

「道徳科の授業」映像資料（DVD等）制作業務委託に係る仕様書

1 業務名

「道徳科の授業」映像資料制作業務委託

2 委託業務の内容

(1) 「道徳科の授業」映像資料（DVD等）の制作

道徳科の授業の進め方を解説スライドと授業風景等で紹介する映像を制作し、DVD及びインターネットで県内の公立学校へ配信する。

なお、制作に当たっては、県の指示により編集作業を行う。

ア 撮影場所

以下の3校（1日1校を撮影）で、道徳科の授業風景（小学校45分）を撮影する。

- (ア) 鹿屋市立吾平小学校
- (イ) 南さつま市立万世小学校
- (ウ) 始良市立始良小学校

イ 映像構成及び時間

※ スライド：S，ナレーション：N，テロップ：T




総論を10分程度、3つの授業をそれぞれ30分程度に編集し、チャプターで見たいところが視聴できるようにする。（チャプターは太線）

(ア)総論 10分		
+		
(イ)鹿屋市立吾平小学校 【30分】	(イ)南さつま市万世小学校 【30分】	(イ)始良立始良小学校 【30分】
本時について	本時について	本時について
導入	導入	導入
展開	展開	展開
終末	終末	終末

(ア) 総論（10分）

内 容	時 間	概 要
総 論	10分程度	<ul style="list-style-type: none"> ○ 提言の趣旨説明（S及びN） <ul style="list-style-type: none"> ・ 県教育委員会作成のスライドにナレーションを入れる。 ・ 読み原稿は、県教育委員会で作成する。

(イ) 授業映像 (30分×3校分)

内 容	時間	概 要
本時について	5分程度	<p>○ 解説 (S及びN)</p> <ul style="list-style-type: none"> ・ 学年, 内容項目, 教材のあらすじ, 本時のねらいなどを説明するためのスライドを作成する。 ・ 作成したスライドにナレーションを入れる。 <div style="display: flex; justify-content: space-around; align-items: flex-start;"> <div style="border: 1px solid black; padding: 5px; width: 30%;"> <p style="text-align: center; background-color: yellow;">本時について</p>  <p>◇ 学年 第4学年 ◇ 教材名 「雨の停留所で」 (出典: 私たちの道徳第3・4学年) ◇ 内容項目 C 規則の尊重</p> <p>【ねらい】 よし子の行為について, 順番を守ることはなぜ大切か, きまりがなぜ必要かを考える活動を通して, きまりやマナーを守ろうとする心情を育てる。</p> </div> <div style="border: 1px solid black; padding: 5px; width: 30%;"> <p style="text-align: center; background-color: yellow;">教材のあらすじ</p>  </div> </div>
導入	3分程度	<p>○ 解説 (S及びN)</p> <ul style="list-style-type: none"> ・ 活動のねらいと指導方法の工夫を説明するスライドを作成する。 ・ スライドの内容は, 県教育委員会が指示をする。 <div style="border: 1px solid black; padding: 5px; width: fit-content; margin: 10px auto;"> <p style="text-align: center; background-color: #0056b3; color: white; padding: 2px;">導 入 展開前段 展開後段 結 末</p> <div style="border: 1px solid gray; padding: 5px; margin: 5px;"> <p>【活動のねらい】 公正, 公平に行動するために必要な考えや意識を様々な視点で考えさせたい。 → 多面的・多角的 価値理解</p> </div> <div style="text-align: center; margin: 5px;">↓</div> <div style="border: 1px solid gray; padding: 5px; margin: 5px;"> <p>【指導方法の工夫】</p> <ul style="list-style-type: none"> ○ 「わたし」が大切にしたい考えをワークシートに書かせる。 ○ スタンディングミーティングで交流させる。 ○ なるほどと思った考えをメモさせる。 </div> </div> <p>○ 導入の授業映像 (T)</p> <ul style="list-style-type: none"> ・ 県教育委員会が指示した映像を抽出する。 ・ 児童の発言や行動の様子をテロップで入れる。 
展開前段	15分程度	<p>○ 解説 (S及びN) 及び導入の授業映像 (T)</p> <ul style="list-style-type: none"> ・ 導入と同じパターンとする。
展開後段	5分程度	<p>○ 解説 (S及びN) 及び導入の授業映像 (T)</p> <ul style="list-style-type: none"> ・ 導入と同じパターンとする。
終末	2分程度	<p>○ 解説 (S及びN) 及び導入の授業映像 (T)</p> <ul style="list-style-type: none"> ・ 導入と同じパターンとする。

※ 撮影した授業映像の状況に応じて, 構成が変わる場合がある。

(2) 留意事項

ア 撮影について

- ・ 授業映像は、全体をカメラ1台、グループをカメラ3台で撮影する。
- ・ 児童生徒の発言が聞き取れるように、マイクを用意する。

イ 映像編集について

- ・ 県教育委員会で撮影した映像も入れる。
- ・ 効果的なBGMを入れる。
- ・ テロップは、背景の明暗をはっきりさせ見やすいようにする。

ウ 映像配信について

(ア) DVD

- ・ 複製等ができない処置を施す。
- ・ ハードケースを付ける。
- ・ DVDの盤面にタイトルを印刷する。

(イ) インターネット

- ・ パスワードを設定し、県内の公立学校教職員だけが見ることができるようにする。

3 納品物

(1) DVD枚数

公立学校（2枚ずつ）		各関係機関	
小学校	976枚	市町村教育委員会	43枚
中学校	432枚	教育事務所	7枚
義務教育学校	18枚	総合教育センター	1枚
特別支援学校	32枚	義務教育課（予備を含む）	91枚
合計		1600枚	

(2) 映像データ

複製や編集が可能な映像データ（MP4形式）2枚

(3) 付属リーフレット 1600枚

DVDの解説と道徳科の指導案のデータ（県教育委員会作成，PDF渡し）を印刷する。（A4版冊子）

4 履行期限

契約締結の日から，令和5年2月28日（火）まで

5 納品場所

- (1) 公立小・中学校，義務教育学校，市町村教育委員会分
各市町村教育委員会（43市町村）へ仕分けをして配送する。各市町村ごとの枚数は別途連絡する。
- (2) 特別支援学校，教育事務所，総合教育センター，義務教育課分
鹿児島県教育庁義務教育課（TEL. 099-286-5298）へ持ち込む。

6 その他

- (1) 担当者と打合せを行い，映像の編集部分など詳細について協議すること。
- (2) 当映像資料（DVD）は，学校をはじめ関係機関等に配布することから，映像テロップ等に間違いがないよう細心の注意を払うこと。
- (3) 本仕様書に記載のない委託内容等について疑義が生じた場合は，担当者と協議の上，編集作業を進めること。