



令和2年度(2020)

鹿児島県の教育

EDUCATION IN KAGOSHIMA PREFECTURE DURING THE 2020 SCHOOL YEAR

夢や希望を実現し未来を担う鹿児島の人づくり ～あしたをひらく心豊かでたくましい人づくり～

“Cultivating youths to realize their dreams and hopes for the future”

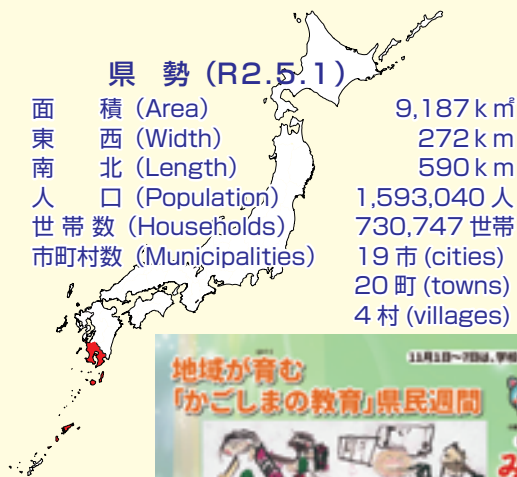
～Cultivating open-minded and resilient youths for tomorrow～

1 知・徳・体の調和がとれ、主体的に考え行動する力を備え、生涯にわたって意欲的に自己実現を目指す人間

People who will strive to develop their intellect, virtue, and physical fitness, to exercise their ability for independent thought and action, and to challenge and push themselves continually throughout their lives

2 伝統と文化を尊重し、それらを育んできた我が国と郷土を愛する態度を養い、これからの社会づくりに貢献できる人間

People who will have the ability to contribute to society through a love of country and hometowns, as well as a respect for Japanese traditions and culture



～学校へ行こう～ 地域が育む「かごしまの教育」県民週間 11月1日～7日

鹿児島県教育委員会

KAGOSHIMA PREFECTURAL BOARD OF EDUCATION

〒890-8577

鹿児島市鴨池新町 10 番 1 号

10-1 Kamoike-shinmachi Kagoshima City

TEL 099-286-2111(代)

http://www.pref.kagoshima.jp/kyoiku/

教育委員会の機構・教育予算

Organization of the Board of Education and the Educational Budget

県教育委員会事務局機構

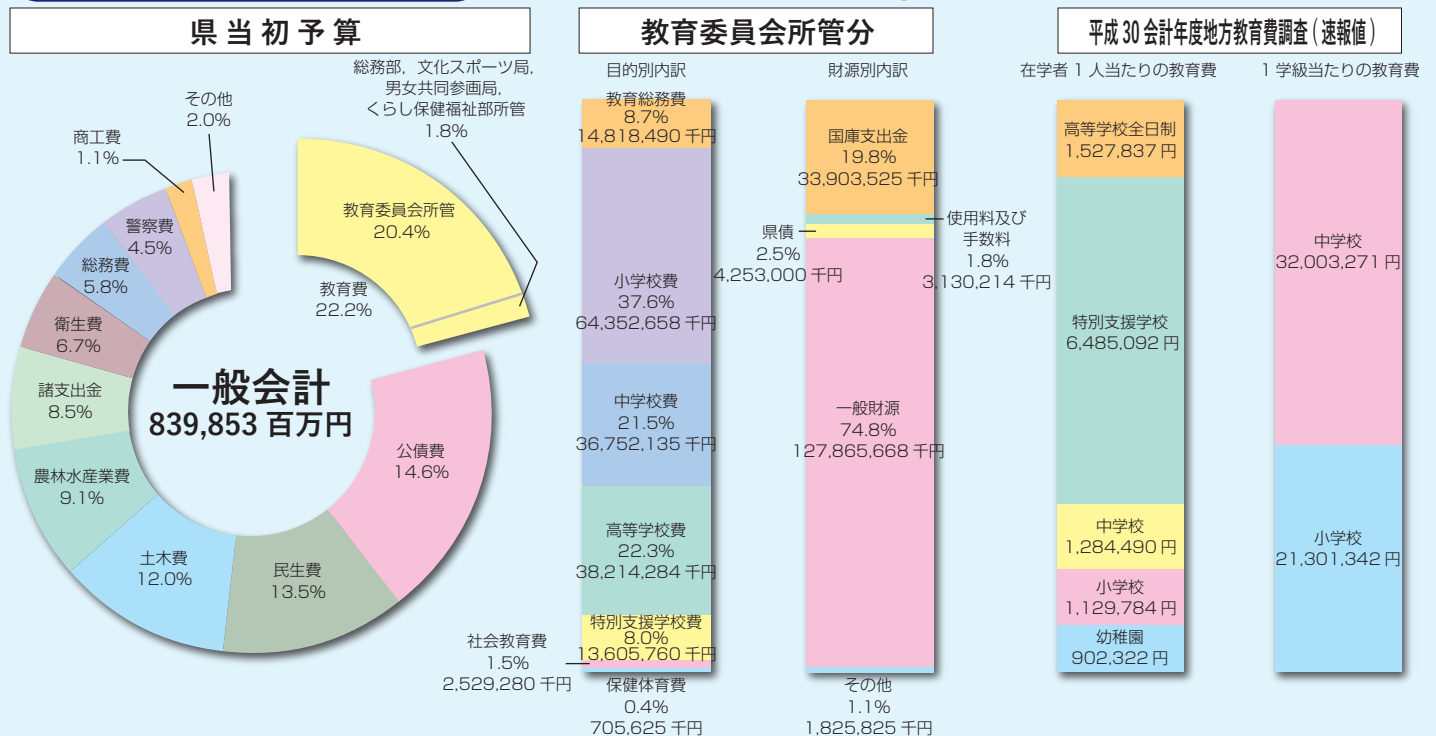
Organization of the Prefectural Board of Education



県予算及び教育予算の現状

(令和2年度)

Prefectural and Educational Budget (2020 School Year)



校種別学校数等

区分	学校数			学級数	在学(園)者数	本務教員数		
	計	本校	分校					
幼稚園 Preschool	国立	1	1	0	3	88	4	
	公立	56	55	1	117	1,499	171	
	私立	52	52	0	269	5,739	443	
	合計	109	108	1	389	7,326	618	
幼稚園型認定こども園 Kindergarten-Type Early Childhood Education and Care Center	公立	1	1	0	4	117	9	
	私立	19	19	0	99	2,122	186	
	合計	20	20	0	103	2,239	195	
幼保連携型認定こども園 Integrated Center for Early Childhood Education and Care	公立	3	3	0	15	253	51	
	私立	208	201	7	776	14,953	3,354	
	合計	211	204	7	791	15,206	3,405	
小・中・義 義務教育学校 Compulsory	小学校 Elementary	国立	1	1	0	27	859	43
		公立	495	493	2	4,888	88,405	7,267
		私立	3	3	0	21	443	30
	中学校 Lower Secondary	公立	1	1	0	15	538	32
		公立 <small>県立</small>	1	1	0	6	163	17
		公立 <small>市町村立</small>	205	204	1	1,723	42,240	3,826
		小計	206	205	1	1,729	42,403	3,843
	私立	10	10	0	64	1,965	156	
合計	217	216	1	1,808	44,906	4,031		
義務教育学校 Compulsory Education	公立	7	7	0	64	713	124	
高等学校 Upper Secondary	全日制 Full-Time	公立 <small>県立</small>	61	61	0	753	24,366	2,411
		公立 <small>市立</small>	7	7	0	123	4,269	349
		小計	68	68	0	876	28,635	2,760
		私立	21	21	0	466	13,992	1,162
	合計	89	89	0	1,342	42,627	3,922	
	定時制 Part-Time	公立	(2)	(2)	0	4	160	29
	通信制 Correspondence	公立	(1)	(1)	0		1,621	33
		私立	1(2)	1(2)	0		9,090	201
		合計	1(3)	1(3)	0		10,711	234
	専攻科 Special Course	公立	(2)	(2)	0	8	91	81
私立		(7)	(7)	0	30	1,054		
合計		(9)	(9)	0	38	1,145	81	
特別支援学校 Special Education	国立	小学部				3	17	
		中学部				3	14	
		高等部				3	24	
		小計	1	1	0	9	55	30
	県立	幼稚部				5	19	
		小学部				252	931	
		中学部				139	538	
		高等部				184	928	
小計	16	16	0	580	2,416	1,276		
合計	17	17	0	589	2,471	1,306		
高等専門学校 College of Technology	国立	1	1			1,083	66	
大学等 Higher Education	短期大学 Junior Colleges	公立	1	1			629	44
		私立	3	3			1,298	97
		合計	4	4	0		1,927	141
	大学 Universities	国立	2	2			11,089	833
		私立	4	4			5,610	275
		合計	6	6	0		16,699	1,108

※ () 内の学校は、併置する学校数。休校は除く。

※ 表中「国立」とは、国立大学法人又は独立行政法人国立高等専門学校機構が設立した学校をいう。

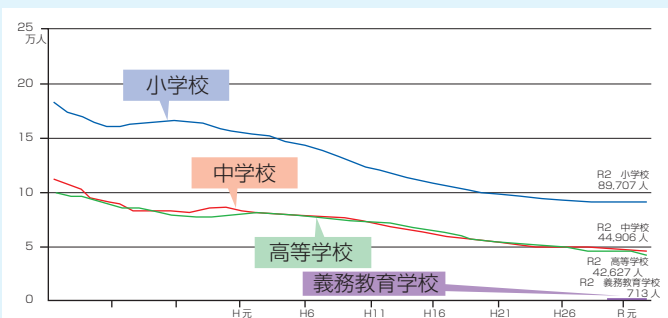
※ 公立小中義務教育学校のデータは令和2年4月6日付、公立高等学校及び特別支援学校のデータは今年度の入学式当日のデータ。通信制及びそれ以外は令和2年5月1日付である。

● 小・中・義・高別児童生徒数推移 (国・公・私立)

Student Enrollment in Elementary, Lower, and Upper Secondary Schools

※ 公立小中義務教育学校は令和2年4月6日付、公立高等学校は今年度の入学式当日、それ以外は令和2年5月1日付の人数。

※ 高等学校の生徒数は通信制及び専攻科を除く。



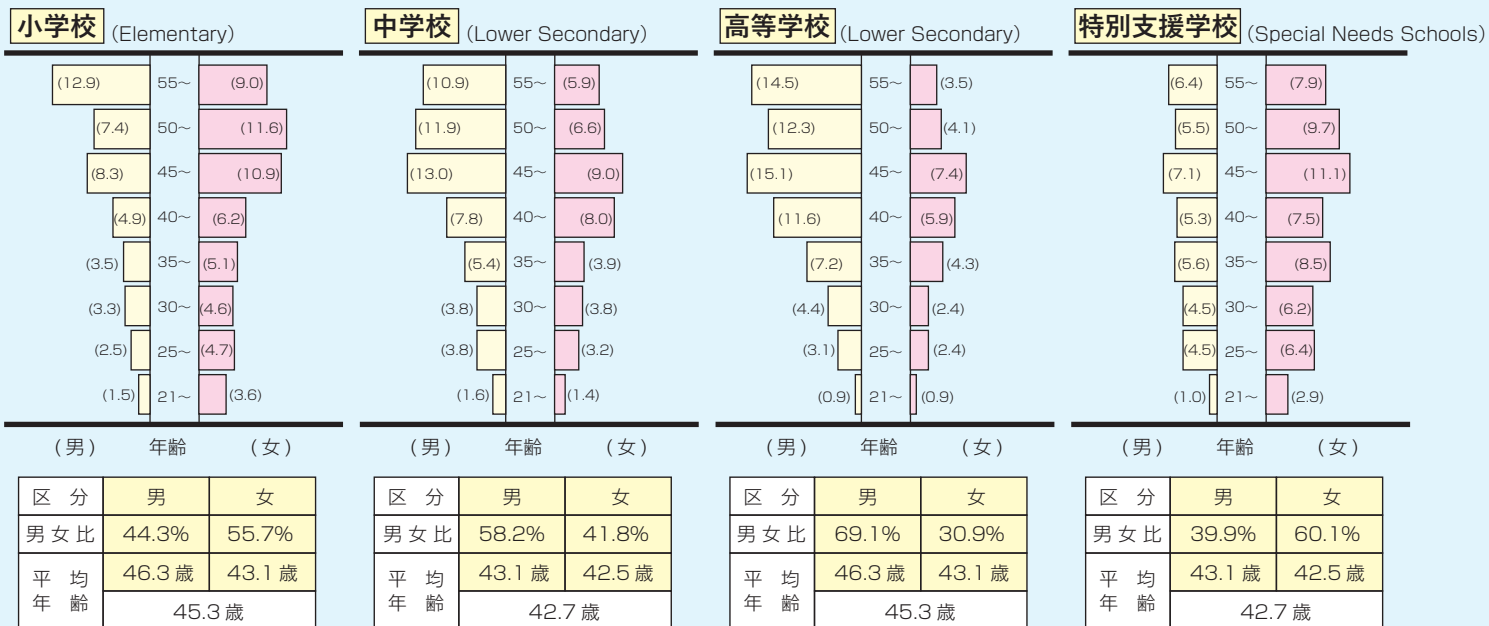
● 公立学校数の推移 (毎年度5月1日現在、休校は含まない。)

Number of Public Schools (As of 1 May of each school year)

	S50 (1975)	S60 (1985)	H7 (1995)	H17 (2005)	H27 (2015)	H29 (2017)	H30 (2018)	R元 (2019)	R2 (2020)
小学校	621	607	600	593	526	511	504	502	495
中学校	310	289	274	265	225	220	219	214	206
義務教育学校							2	2	3
高等学校	87	89	82	84	72	68	68	68	68
計	1,018	985	956	942	823	801	793	787	776

教員の構成・資質向上 Distribution of Teaching Staff

● 教員の校種別、年齢層別割合 (%) Age Groups of Male and Female Teaching Staff (%)



※校長、教頭、教諭等、養護教諭、栄養教諭、充て指導主事。在外日、産・育休者、欠補等を含み、退職者、産休代替、育休代替、非常勤講師を除く。
 ※年齢は、令和2年4月1日現在。()は%

県総合教育センターにおける主な研修概要 Main Training Courses at the Prefectural Institute for Education Research

● 教職員研修 (悉皆研修, 希望研修) (令和元年度) Seminars Offered at the Education Center (2019 School Year)

研修種別	研修会等	研修会数
悉皆研修	経験年次別研修 フレッシュ研修 (初任校研修, ステップアップ研修 (5年経験者研修), パワーアップ研修 (中堅教諭等資質向上研修) 外	11
	職務別研修 新任校長研修会, 新任教頭研修会, 経験者教頭研修会, 人権教育管理職研修会 外	8
希望研修	短期研修講座	144
	土曜講座	20
	中学校免許外教科担任教員等研修会, 生徒指導実践力・チーム力向上プログラム 外	13
課題研修	長期研修 (小学校 5, 中学校 2, 高等学校 2, 特別支援学校 2, 計 11 人) 高等学校情報教育継続研修 (高等学校 8 人, 年間 20 回)	

● 各種研修の受講状況 (令和元年度) Number of Short-Term Seminar Participants (2019 School Year)

悉皆研修校種別受講者数	
幼稚園	287
小学校	1,064
中学校	436
義務教育学校	6
高等学校	344
特別支援学校	211
計	2,348

土曜講座受講者数	
4月～8月	115
9月～12月	110
1月～3月	—
計	265

短期研修講座校種別受講者数	
幼稚園	15
小学校	1,451
中学校	435
義務教育学校	16
高等学校	109
特別支援学校	36
計	2,062

進路状況 (公立のみ)

Students Entering Higher Education or Employment (Public Schools Only) (%) ※R元は学校基本調査, R2は県教育委員会まとめ

	区分	進学	就職	専修学校等	その他
中学校卒業生	平成31年3月	98.9	0.3	0.2	0.6
	令和2年3月	99.0	0.3	0.1	0.6
高校卒業生	平成31年3月	41.7	30.0	25.7	2.6
	令和2年3月	41.4	29.8	26.3	2.5

公立高等学校学科別生徒数 (令和2年4月7日現在) (As of 7 Apr 2020) ※在籍者数調査より

	普通	農業	工業	商業	水産	家庭	看護	福祉	その他	総合	計
全日	15,802	1,268	4,600	4,453	308	1,228	116	125	147	588	28,635
定時	80			80							160
通信	1,621										1,621
計	17,503	1,268	4,600	4,533	308	1,228	116	125	147	588	30,416

(注) 普通科には理数科, 文理科, 文理科学科, 情報科学科, 体育科, スポーツ健康科, 音楽科, 美術科を含む。その他は, 生活情報科。
 (注) 通信制の在籍者数は, 令和2年4月21日現在。

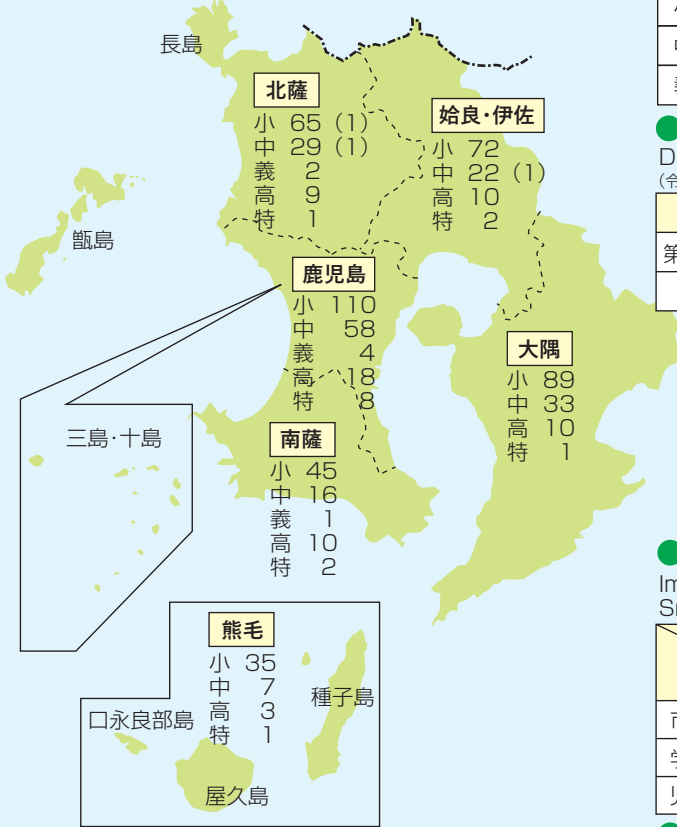
へき地・小規模校教育の振興

Promotion of Education in Small Schools in Remote Areas

●地域別学校数（公立のみ）

休校を含む。(分校再掲) (R2.5.1 現在)

Number of Schools by Location (As of 1 May 2020)



※ 小規模校とは、小学校で12学級未満、中学校で6学級未満のものをさす。

●規模別小・中・義務教育学校数 (令和2年5月1日現在) (As of 1 May 2020)

Distribution of Elementary, Junior High, and Compulsory Education Schools by Number of Classes

	1~2	3~5	6~11	12~18	19~30	31~55	計
小学校	12	176	174	62	56	15	495
中学校	25	71	58	34	18	0	206
義務教育学校	0	3	2	1	1	0	7

●規模別高等学校数 (令和2年5月1日現在) (As of 1 May 2020)

Distribution of Senior High Schools by Number of Classes

(令和2年度 公立高校第1学年学級数は募集定員による。) (単位制は40人換算による。)

全・定	全 日 制										定 時 制	
	1	2	3	4	5	6	7	8	9	10		計
第1学年学級数	1	2	3	4	5	6	7	8	9	10	計	
計	0	15	17	9	4	6	5	11	1	0	68	2

●複式学級の状況 (令和2年5月1日現在) (As of 1 May 2020)

Number of Combined Classes (By School and By Grade)

	学 校 数	学 級 数
小学校	228	492
中学校	30	30
義務教育学校	5	15

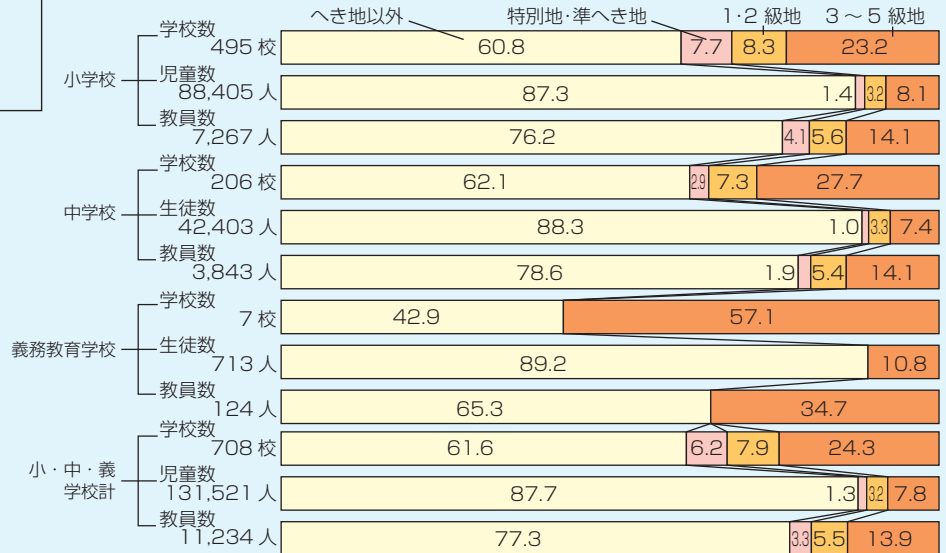
●山村留学・小規模校特認制度実施状況 (令和2年5月1日現在)

Implementation of Village Exchange Students and Special Approval of Small Schools (As of 1 May 2020)

	山村留学制度		小規模校特認制度	
	受入体制あり	受入あり	受入体制あり	受入あり
市町村数	19		20	
学校数	小62中25義4	小43中17義4	小85中16義2	小70中13義1
児童生徒数	小138中34義41		小517中117義17	

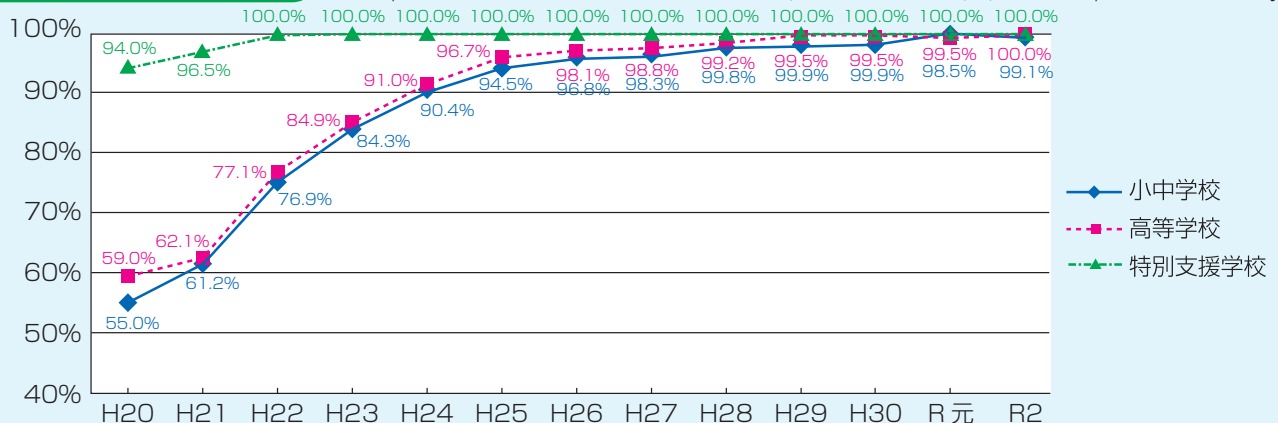
●級地別の割合 (令和2年4月6日現在・休校を除く)

Distribution of Schools by Remoteness of Location (%) (As of 6 Apr 2020)



公立学校の耐震化率

Earthquake-Resistant Rate of Public Schools (毎年度4月1日現在) (As of 1 Apr of each school year)



児童生徒の体力・運動能力及び学力

Physical Strength, Sports Proficiency, and Academic Ability of Students

- 全国体力・運動能力、運動習慣等調査の結果 (令和元年度実施分) ※体力合計点 (8種目の体力テスト成績を1点から10点に得点化して総和した合計得点)
Physical Fitness, Sports Proficiency and Exercise Habits of Students (2019)

※ 体力テスト項目 ①握力 ②上体起こし ③長座体前屈 ④反復横とび ⑤20mシャトルラン
⑥50m走 ⑦立ち幅とび ⑧ソフトボール投げ・ハンドボール投げ

対象児童生徒		令和元年度		平成30年度		平成29年度	
		本県(点)	全国(点)	本県(点)	全国(点)	本県(点)	全国(点)
小学校5年	男子	52.57	53.61	53.23	54.21	53.13	54.16
	女子	54.87	55.59	55.00	55.90	54.57	55.72
中学校2年	男子	40.32	41.69	40.88	42.32	41.24	41.96
	女子	49.03	50.22	49.40	50.61	49.16	49.80

- 全国学力・学習状況調査の結果<学力> (平成31年4月18日実施)
Academic Ability of Students (18 Apr 2019)

	教科	平成31年度		平成30年度		平成29年度		
		本県(%)	全国(%)	本県(%)	全国(%)	本県(%)	全国(%)	
小学校6年	国語	66	63.8	A	70	70.7	75	75
				B	53	54.7	55	58
	算数	65	66.6	A	64	63.5	79	79
				B	49	51.5	45	46
	理科			59		60.3		

	教科	平成31年度		平成30年度		平成29年度		
		本県(%)	全国(%)	本県(%)	全国(%)	本県(%)	全国(%)	
中学校3年	国語	70	72.8	A	75	76.1	75	77
				B	58	61.2	70	72
	数学	57	59.8	A	64	66.1	61	65
				B	45	46.9	46	48
	理科			65		66.1		
英語	53	56.0						

※ A: 主として「知識」に関する問題, B: 主として「活用」に関する問題
※ 県平均正答率及び平成29年度全国平均正答率は、四捨五入された数値である。

社会教育

Social Education

- 鹿児島県の青少年教育の現状 (令和2年3月現在)

Number of Participants in Youth Education Projects in Kagoshima (As of Mar 2020)

事業名	実施市町村数 (回数)	参加者数				
		小学生	中学生	高校生	成人等	合計
ふるさと学寮	9 (14)	425	45	7	693	1,170
青少年の地域活動	41	39,558		795 (大学生含む)	27,200	67,553
他市町村との交流事業 (派遣事業)	24 (32)					525

※ 郷土の歴史・文化等学習活動, 社会奉仕活動, スポーツ・レクリエーション活動等

- 県立社会教育関係施設の利用者数 (令和元年度)
Number of Users of Prefectural Facilities for Social Education (2019 School Year)

種別	利用者数
図書館	470,996
奄美図書館	134,768
博物館	136,549
青少年研修センター	71,324
霧島自然ふれあいセンター	40,714
南薩少年自然の家	62,226
奄美少年自然の家	21,063
埋蔵文化財センター	3,870
上野原縄文の森	115,799
合計	1,057,309

- 県内の「親父(おやじ)の会」等の結成状況 (令和2年3月現在)
Number of "Father Organizations" in Kagoshima by School District (As of Mar 2020)

学校区別での「親父の会」等の結成状況	学校種(公立)	組織数	組織率
	小学校区	226	44.9%
	中学校区	78	36.3%
	義務教育学校	2	66.7%
	小中合同	6	—
合計	312	43.3%	

- 地域住民による学校支援(学校応援団)の状況 (令和元年度)
Number of Schools supported by Local Residents (2019 School Year)

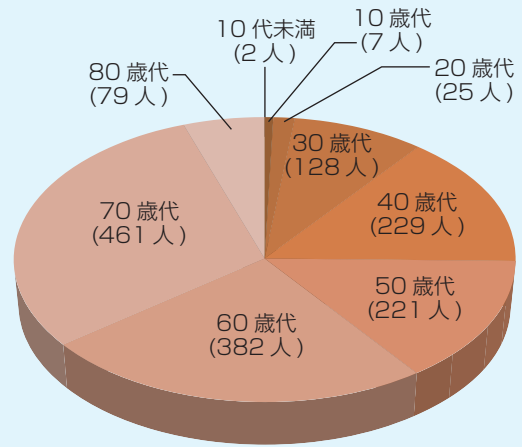
学校種(公立)	実施校	実施率
小学校	496	98.8%
中学校	183	86.3%
義務教育学校	3	100.0%
合計	682	95.1%

●生涯学習県民大学講座（令和元年度）

Seminars for Lifelong Learning in Designated Prefectural Institutes (2019 School Year)

講座開設市町村	11市町
開設講座数	26講座

講座内容による類型	講座数
教育・子育て（青少年教育，家庭教育）	9
健康・医療（食生活，医療・健康・介護看護）	6
地域・郷土（地域活性，郷土理解）	10
その他	1



●学校の体育施設開放状況（令和2年3月31日現在）※小・中学校については，令和元年度の調査結果（3年に1度調査実施）
School Athletic Facilities Open to the Public (As of 31 Mar 2020)

区分	小学校	中学校	高校	特別支援学校	計	
開放状況	497校 98.4%	174校 98.3%	60校 98.4%	8校 50.0%	739校 97.4%	
開放日数（1校平均）	163.5日	160.6日	55.1日	17.6日	152.4日	
利用者数	2,074千人	434千人	59千人	2千人	2,569千人	
開放施設	校庭	442校 88.9%	134校 77.0%	5校 8.3%	0校 0%	581校 78.6%
	体育館	487校 98.0%	171校 98.2%	37校 61.7%	1校 12.5%	696校 94.2%
	プール	93校 18.7%	16校 9.2%	1校 1.7%	0校 0%	110校 14.9%
	その他	5校 1.0%	86校 49.4%	15校 25.0%	0校 0%	106校 14.3%

（注）調査対象学校数は小学校505校，中学校177校，高校61校，特別支援学校16校の計759校である。

文化財

Cultural Assets

●鹿児島県内の国・県及び市町村指定文化財数（令和2年8月1日現在（市町村は令和2年4月1日現在））

Number of National, Prefectural, City, Town and Village Cultural Assets in Kagoshima Prefecture (As of 1 August 2020)

(1) 指定文化財（選定を含む）

種別	内容	国	県	小計	市町村	総計
有形文化財	建造物	11	23	34	88	122
	絵画	1	6	7	30	37
	彫刻	0	16	16	111	127
	工芸品	14①	19	33①	128	161①
	書跡・典籍	0	13	13	55	68
	古文書	1	7	8	76	84
	考古資料	6	24	30	48	78
	歴史資料	7	5	12	145	157
	計	40①	113	153①	681	834①
無形文化財	芸能	0	3	3	3	6
	工芸技術	0	0	0	3	3
	計	0	3	3	6	9
民俗文化財	有形	0	31	31	379	410
	無形	11	61	72	220	292
	計	11	92	103	599	702
記念物	史跡	31	51	82	670	752
	名勝	5	3	8	27	35
	天然記念物	48⑦	48	96⑦	179	275⑦
	計	84⑦	102	186⑦	876	1,062⑦
伝統的建造物群保存地区	4	制度なし	4	※4	4	
選定保存技術	0	制度なし	0	制度なし	0	
文化的景観	0	制度なし	0	制度なし	0	
合計		139⑧	310	449⑧	2,162	2,611⑧

※ ○の数字は，国宝及び特別天然記念物の数で内数。


※ 伝統的建造物群保存地区は，市と国の選定地区が重複するため，合計件数は4件とする。

(2) 登録文化財

種別	国	県	小計	市町村	総計
有形文化財（建造物）	120	制度なし	120	制度なし	120
記念物（名勝）	2	制度なし	2	制度なし	2
有形民俗文化財	0	制度なし	0	制度なし	0



鹿児島島津家墓所
（国指定史跡）



指宿市知林ヶ島の
トンポロ
（県指定天然記念物）

生涯学習・教育研修の拠点となる施設 Educational Facilities for Lifelong Learning and Teachers' In-service Training



A

県総合教育センター

<http://www.edu.pref.kagoshima.jp/>
Kagoshima Prefectural Institute for Education Research
〒891-1393 TEL099 (294) 2311
鹿児島市宮之浦町 862



B

かごしま県民大学中央センター
(かごしま県民交流センター内に設置)

http://www.kagoshima-pac.jp/functions/central_center-2-2/
Kagoshima Prefectural Citizens' University Center
〒892-0816 TEL099 (221) 6604
鹿児島市山下町 14-50



C

県立図書館

<http://www.library.pref.kagoshima.jp/honkan/>
Kagoshima Prefectural Library
〒892-0853 TEL099 (224) 9511
鹿児島市城山町 7-1



D

県立奄美図書館

<http://www.library.pref.kagoshima.jp/amami/>
Kagoshima Prefectural Amami Library
〒894-0016 TEL0997 (52) 0244
奄美市名瀬古田町 1-1



E

県立博物館

<http://www.pref.kagoshima.jp/hakubutsukan/>
Kagoshima Prefectural Museum
〒892-0853 TEL099 (223) 6050
鹿児島市城山町 1-1



F

県立青少年研修センター

<http://www.pref.kagoshima.jp/kikan/seisyouden/index.html>
Kagoshima Prefectural Youth Training Center
〒891-1305 TEL099 (294) 2111
鹿児島市宮之浦町 4226-1



G

県立南薩少年自然の家

<http://www.pref.kagoshima.jp/kikan/nansatsu/index.html>
Kagoshima Prefectural Nansatsu Youth
Outdoor Education Center
〒899-3404 TEL0993 (77) 2500
南さつま市金峰町高橋 3252



H

県立奄美少年自然の家

<http://www.pref.kagoshima.jp/kikan/amami/index.html>
Kagoshima Prefectural Amami Youth Outdoor
Education Center
〒894-0043 TEL0997 (53) 1032
奄美市名瀬朝仁字赤崎 1096-2



I

県立霧島自然ふれあいセンター

<https://ki-fureaicenter.jp/>
Kagoshima Prefectural Kirishima Outdoor
Recreation Center
〒899-6603 TEL0995 (78) 2815
霧島市牧園町高千穂 3617-1



J

県総合体育センター

<http://www.pref.kagoshima.jp/kikan/taiku/index.html>
Prefectural Comprehensive Physical Education Center
〒890-0062 TEL099 (255) 0146
鹿児島市与次郎 1-4-20



K

L

K

県立埋蔵文化財センター

<http://www.jomon-no-mori.jp/bunkazai-center/>
Kagoshima Prefectural Archaeological Center
〒899-4318 TEL0995 (48) 5811
霧島市国分上野原縄文の森 2 番 1 号

L

上野原縄文の森

<http://www.jomon-no-mori.jp/jomon-no-mori/>
Uenojima Jomon Archaeological Site
(Uenojima Jomon Archaeological Site)
〒899-4318 TEL0995 (48) 5701
霧島市国分上野原縄文の森 1 番 1 号

所在地

Seats

