



平成29年度 (2017)

鹿児島県の教育

EDUCATION IN KAGOSHIMA PREFECTURE IN THE 2017 SCHOOL YEAR

「あしたをひらく心豊かでたくましい人づくり」

“Cultivating open-minded and resilient youths for tomorrow”

1 知・徳・体の調和がとれ、主体的に考え行動する力を備え、生涯にわたって意欲的に自己実現を目指す人間

People who will strive to develop their intellect, virtue, and physical fitness, to exercise their ability for independent thought and action, and to challenge and push themselves continually throughout their lives.

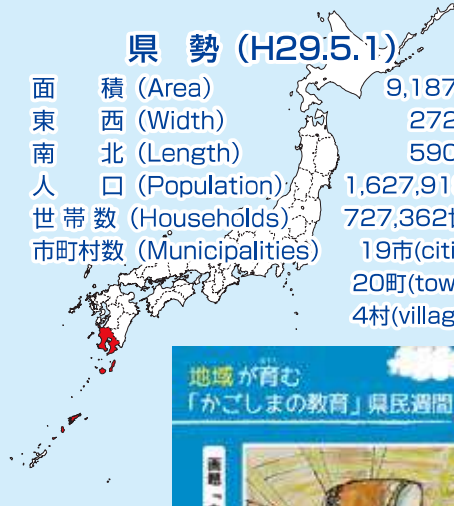
2 伝統と文化を尊重し、それらを育んできた我が国と郷土を愛する態度を養い、これからの社会づくりに貢献できる人間

People who will have the ability to contribute to society through a love of country and hometowns, as well as a respect for Japanese traditions and culture.



県勢 (H29.5.1)

面積 (Area)	9,187km ²
東西 (Width)	272km
南北 (Length)	590km
人口 (Population)	1,627,919人
世帯数 (Households)	727,362世帯
市町村数 (Municipalities)	19市(cities) 20町(towns) 4村(villages)



～学校へ行こう～

地域が育む「かごしまの教育」県民週間

11月1日～7日

鹿児島県教育委員会

KAGOSHIMA PREFECTURAL BOARD OF EDUCATION

〒 890 - 8577

鹿児島市鴨池新町 10 番 1 号

10 - 1 Kamoike - Shinmachi Kagoshima City

TEL 099-286-2111 (代)

http : //www.pref.kagoshima.jp/kyoiku/

教育委員会の機構・教育予算

Organization of the Board of Education and the Educational Budget

県教育委員会事務局機構

Organization of the Prefectural Board of Education

教育委員会
(教育長・教育委員)

Board of Education
(Superintendent・board members)

教育次長

Deputy Superintendent

総務福利課

General Affairs and Welfare Division

学校施設課

School Facilities Division

教職員課

Education Personnel Division

義務教育課

Compulsory Education Division

特別支援教育室

Special Needs Education Office

高校教育課

Upper Secondary School Education Division

保健体育課

School Health and Physical Fitness Division

競技力向上対策室

Office for Competitive Skill Improvement

高校総体推進室

Office for the Promotion of National High School Competitions

社会教育課

Social Education Division

文化財課

Cultural Assets Division

人権同和教育課

Human Rights and Dowa Education Division

鹿児島教育事務所
Kagoshima Education Office

南薩教育事務所
Nansatsu Education Office

北薩教育事務所
Hokusatsu Education Office

始良・伊佐教育事務所
Aira-Isa Education Office

大隅教育事務所
Osumi Education Office

熊本教育事務所
Kumage Education Office

大島教育事務所
Oshima Education Office

県立の中学校、高等学校及び特別支援学校

Prefectural Lower Secondary Schools, Upper Secondary Schools, and Special Schools

県総合教育センター
Kagoshima Prefectural Institute For Education Research

鹿児島県総合体育センター
Kagoshima Prefectural Comprehensive Physical Education Center

かごしま県民大学中央センター
Kagoshima Prefectural Citizens University Center

県立図書館
Kagoshima Prefectural Library

県立奄美図書館
Kagoshima Prefectural Amami Library

県立青少年研修センター
Kagoshima Prefectural Youth Training Center

県立霧島自然ふれあいセンター
Kagoshima Prefectural Kirishima Outdoor Recreation Center

県立南薩少年自然の家
Kagoshima Prefectural Southern Satsuma Youth Outdoor Education Center

県立奄美少年自然の家
Kagoshima Prefectural Amami Youth Outdoor Education Center

県立博物館
Kagoshima Prefectural Museum

県立埋蔵文化財センター
Kagoshima Prefectural Archaeological Center

【関連施設】上野原縄文の森
(Uenohara Jomon-no-mori)

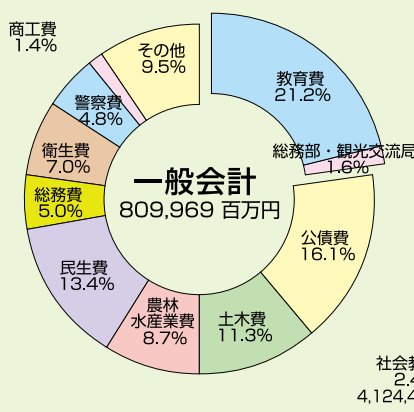
(事務の一部を教育長が受任)

県予算及び教育予算の現状

(平成29年度)

Prefectural and Educational Budget (2017 School Year)

県当初予算



教育委員会所管分

目的別内訳	金額 (千円)
教育総務費	15,389,834
小学校費	63,524,695
中学校費	36,570,284
高等学校費	38,160,416
特別支援学校費	12,540,003
社会教育費	4,124,405
保健体育費	1,185,790

財源別内訳	金額 (千円)
国庫支出金	35,318,143
県債	4,740,000
一般財源	126,676,531
その他	1,397,956

平成27会計年度 地方教育費調査 (速報値)

在学者1人当たりの教育費	1学級当たりの教育費
高等学校全日制	31,563,035円
特別支援学校	6,539,026円
中学校	1,188,021円
小学校	1,070,735円
幼稚園	781,624円
小学校	20,936,059円

校種別学校数等

区分		学校数			学級数	在学(園)者数	本務教員数	
		計	本校	分校				
幼稚園 Preschool	国立	1	1	0	3	91	4	
	公立	66	65	1	129	2,012	178	
	私立	63	63	0	337	7,749	503	
	合計	130	129	1	469	9,852	685	
幼稚園型認定こども園 Kindergarten Type Early Childhood Education and Care Center		私立	18	18	0	89	1,977	162
幼保連携型認定こども園 Integrated Center for Early Childhood Education and Care		国立	3	3	0	24	243	29
		私立	128	122	6	754	11,304	1,998
		合計	131	125	6	778	11,547	2,027
小・中・義務教育学校 Compulsory	小学校 Elementary	国立	1	1	0	27	863	44
		公立	511	509	2	4,677	89,459	7,096
		私立	3	3	0	21	427	34
	中学校 Lower Secondary	国立	1	1	0	15	600	33
		公立	220	219	1	1,728	43,597	3,916
		私立	10	10	0	63	1,919	163
	義務教育学校 Compulsory Education	公立	2	2	0	17	189	39
		公立	61	61	0	781	26,394	2,451
		市立	7	7	0	126	4,647	352
高等学校 Upper Secondary	全日制 Full-Time	小計	68	68	0	907	31,041	2,803
		私立	21	21	0	467	13,979	1,140
		合計	89	89	0	1,374	45,020	3,943
	定時制 Part-Time	公立	(2)	(2)	0	4	146	27
		私立	1(2)	1(2)	0	10	7,860	85
		合計	1(3)	1(3)	0	10	9,235	118
	通信制 Correspondence	公立	(1)	(1)	0		1,375	33
		私立	1(2)	1(2)	0	10	7,860	85
	専攻科 Special Course	公立	(2)	(2)	0	8	94	80
		私立	(7)	(7)	0	32	1,189	
合計		(9)	(9)	0	40	1,283	80	
特別支援学校 Special Education	国立	小学部				3	17	
		中学部				3	19	
		高等部				3	23	
		小計	1	1	0	9	59	29
	県立	幼稚部				5	20	
		小学部				219	765	
		中学部				143	536	
		高等部				180	852	
	小計		16	16	0	547	2,173	1,210
	合計		17	17	0	556	2,232	1,239
高等専門学校 College of Technology		国立	1	1	0		1,073	72
大学等 Higher Education	短期大学 Junior Colleges	公立	1	1	0		590	45
		私立	3	3	0		1,622	106
		合計	4	4	0		2,212	151
	大学 Universities	国立	2	2	0		11,381	879
		私立	4	4	0		5,168	295
		合計	6	6	0		16,549	1,174

※ ()内の学校は、併置する学校数。休校は除く。

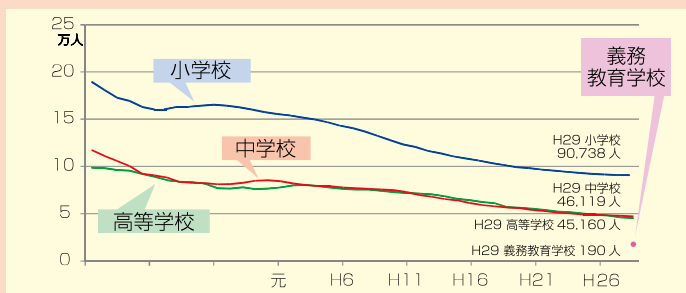
※ 表中「国立」とは、国立大学法人又は独立行政法人国立高等専門学校機構が設立した学校をいう。

※ 公立小中学校のデータは平成 29 年 4 月 6 日付、公立高等学校及び特別支援学校のデータは平成 29 年度入学式当日のデータ。通信制及びそれ以外は平成 29 年 5 月 1 日付である。

● 小・中・義・高別児童生徒数推移(国・公・私立)

Student Enrollment in Elementary, Lower, and Upper Secondary Schools (毎年度 5 月 1 日現在 As of 1 May of each school year)

※ 高校の生徒数は通信制及び専攻科を除く。



● 公立学校数の推移 (毎年度 5 月 1 日現在、休校は含まない。)

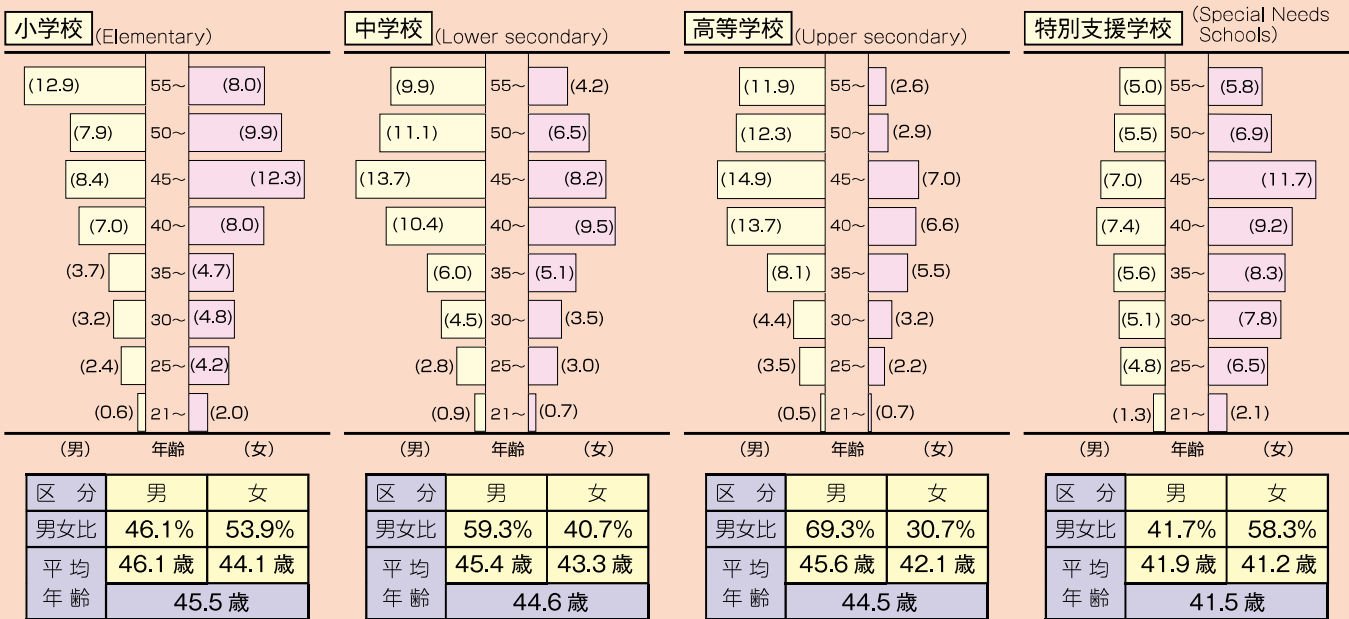
Number of Public Schools (As of 1 May of each school year)

	S50 (1975)	S60 (1985)	H7 (1995)	H17 (2005)	H27 (2015)	H28 (2016)	H29 (2017)
小学校	621	607	600	593	526	518	511
中学校	310	289	274	265	225	224	220
義務教育学校							2
高等学校	87	89	82	84	72	68	68
計	1,018	985	956	942	823	810	801

教員の構成・資質向上

Distribution of Teaching Staff

● 教員の校種別、年齢層別割合 (%) Age Groups of Male and Female Teaching Staff (%)



※校長、教頭、教諭等、養護教諭、栄養教諭、充て指導主事。在外日、産・育休者、欠補等を含み、退職者、産休代替、育休代替、非常勤講師を除く。
 ※年齢は、平成29年5月1日現在。()は%

県総合教育センターにおける主な研修概要 Main Training Courses at the Prefectural Institute for Education Research

● 教職員研修 (悉皆研修, 希望研修) (平成28年度)

Seminars Offered at the Education Center (2016 School Year)

研修種別	研修会等	研修会数
悉皆研修	経験年次別研修 フレッシュ研修(初任校研修)、ステップアップ研修(5年経験者研修)、パワーアップ研修(中堅教諭等資質向上研修)外	11
	職務別研修 新任校長研修会、新任教頭研修会、経験者教頭研修会、人権教育管理職研修会 外	9
希望研修	短期研修講座	134
	専門研修 土曜講座	60
	中学校免許外教科担任教員等研修会、生徒指導実践力向上プログラム 外	7
課題研修	長期研修(小学校6、中学校1、高等学校2、特別支援学校1、計10人) 高等学校情報教育継続研修(高等学校10人、年間20回)	

● 各種研修の受講状況 (平成28年度)

Number of Short-Term Seminars (2016 School Year)

悉皆研修校種別受講者数	
幼稚園	196
小学校	789
中学校	428
高等学校	458
特別支援学校	198
計	2,069

土曜講座受講者数	
4月~7月	224
9月~12月	172
1月~3月	122
計	518

短期研修講座校種別受講者数	
幼稚園	20
小学校	1,499
中学校	534
高等学校	117
特別支援学校	47
計	2,217

進路状況 (公立のみ)

Students Entering Higher Education or Employment (Public Schools Only) (%) ※H28・29 学校基本統計より

	区分	進学	就職	専修学校等	その他
中学校卒業生	平成28年3月	98.8	0.4	0.1	0.7
	平成29年3月	99.0	0.3	0.2	0.5
高校卒業生	平成28年3月	42.7	26.9	27.6	2.8
	平成29年3月	43.2	26.7	27.4	2.7

公立高等学校学科別生徒数

Number of Public Senior High School Students according to Discipline (平成29年4月7日現在) (As of 7 Apr 2017) ※在籍者数調査より

	普通	農業	工業	商業	水産	家庭	看護	福祉	その他	総合	計
全日	16,902	1,489	4,874	4,835	303	1,367	133	188	168	782	31,041
定時	64			82							146
通信	1,376										1,376
計	18,342	1,489	4,874	4,917	303	1,367	133	188	168	782	32,563

(注) 普通科には理数科、文理科、文理科学科、情報科学科、体育科、スポーツ健康科、音楽科、美術科を含む。その他は、生活情報科。
 (注) 通信制の在籍者数は、平成29年4月19日現在。

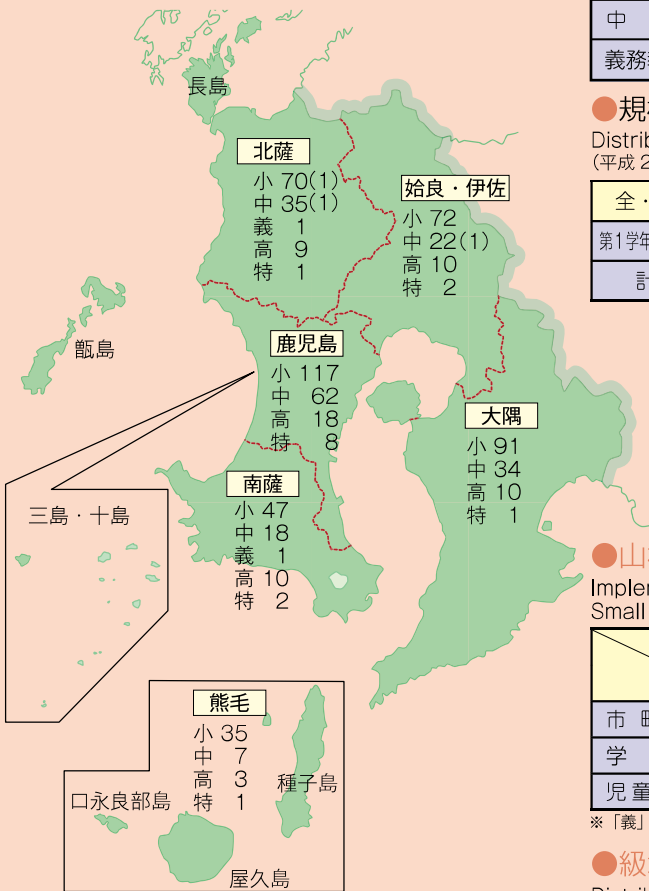
へき地・小規模校教育の振興

Promotion of Education in Small Schools in Remote Areas

※ 小規模校とは、小学校で12学級未満、中学校で6学級未満のものをさす。

●地域別学校数（公立のみ）（校数を含む。分枝再掲）（H28.5.1現在）

Number of Schools by Location (As of 1 May 2017)



●規模別小中学校数（平成29年5月1日現在）（As of 1 May 2017）

Distribution of Elementary, Junior High, and Compulsory Education Schools by Number of Classes

全学級数	1~2	3~5	6~11	12~18	19~30	31~48	計
小学校	10	203	168	68	50	12	511
中学校	29	78	64	32	17	0	220
義務教育学校	0	0	2	0	0	0	2

●規模別高等学校数（平成29年5月1日現在）（As of 1 May 2017）

Distribution of Senior High Schools by Number of Classes

（平成29年度 公立高校第1学年学級数は募集定員による。）（単位制は40人換算による。）

全・定	全 日 制										定 時 制	
	1	2	3	4	5	6	7	8	9	10		計
第1学年学級数	1	2	3	4	5	6	7	8	9	10	計	
計	0	14	15	11	5	6	4	12	1	0	68	2

●複式学級の状況（平成29年5月1日現在）（As of 1 May 2017）

Number of Combined Classes (By School and By Grade)

	学校数	学級数
小学校	230	515
中学校	31	31
義務教育学校	1	2

●山村留学・小規模校特認制度実施状況（平成29年5月1日現在）

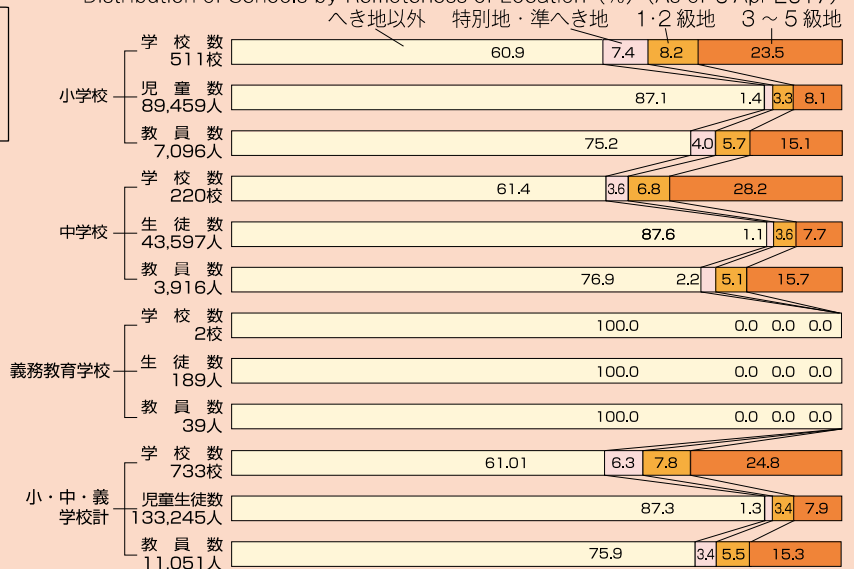
Implementation of Village Exchange Students and Special Approval of Small Schools (As of 1 May 2017)

	山村留学制度		小規模校特認制度	
	受入体制あり	受入あり	制度あり	受入あり
市町村数	22	15	21	21
学校数	小52 中18	小27 中13	小93 中18 義1	小65 中15 義1
児童生徒数		小130 中30		小435 中92 義6

※「義」は義務教育学校

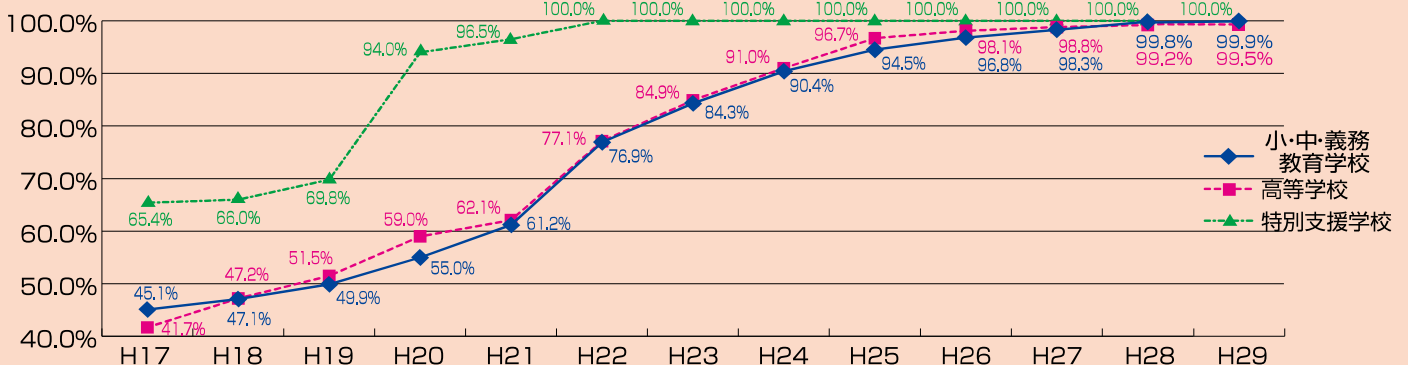
●級地別の割合（平成29年4月6日現在・休校を除く）

Distribution of Schools by Remoteness of Location (%) (As of 6 Apr 2017)



公立学校の耐震化率

Earthquake-Resistant Rate of Public Schools (毎年度4月1日現在)




児童生徒の体力・運動能力及び学力

Physical Strength, Sports Proficiency, and Academic Ability of Students

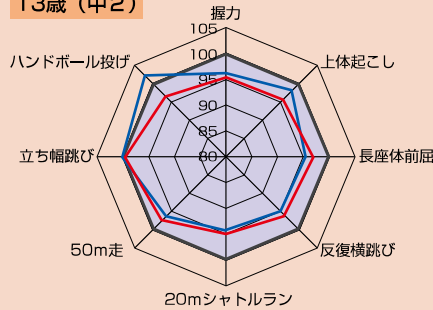
●全国体力・運動能力調査の結果(平成28年度実施分) Physical Fitness and Sports Proficiency of Students (2016)

※ 全国平均値を 100 としたときの指数。
※ 平成 28 年 10 月に文部科学省から発表された平成 27 年度の全国平均を 100 としたときの本県平均値(平成 28 年度)を年齢別に指数で比較したものである。

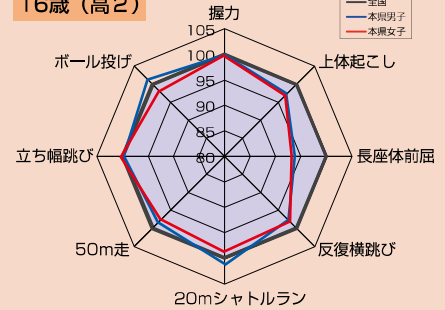
11歳(小6)



13歳(中2)



16歳(高2)



●全国学力・学習状況調査の結果<学力>(平成29年4月18日実施) Academic Ability of Students (18 Apr 2017)

	教科	平成29年度		平成28年度		平成27年度		
		本県 (%)	全国 (%)	本県 (%)	全国 (%)	本県 (%)	全国 (%)	
小学校 6年	国語	A	75	75	72	73	68.4	70.0
		B	55	58	57	58	65.8	65.4
	算数	A	79	79	79	78	75.9	75.2
		B	45	46	45	47	42.5	45.0
理科					63.4	60.8		
中学校 3年	国語	A	75	77	74	76	73.3	75.8
		B	70	72	64	67	64.1	65.8
	数学	A	61	65	60	62	61.7	64.4
		B	46	48	41	44	39.4	41.6
理科					51.9	53.0		

A: 主として「知識」に関する問題, B: 主として「活用」に関する問題
数字は平均正答率 ※正答率については、平成 28 年度から整数値で表記。

社会教育

Social Education

●鹿児島県の青少年教育の現状(平成29年3月現在)

Number of Participants in Youth Education Projects in Kagoshima (As of Mar 2017)

事業名	実施市町村数 (回数)	参加者数				
		小学生	中学生	高校生	成人等	合計
ふるさと学寮	13 (21)	561	66	14	758	1,399
青少年の地域活動	39	31,578		1,541 (大学生含む)	33,501	66,620
他市町村との交流事業 (派遣事業)	17 (33)					462

※郷土の歴史・文化等学習活動, 社会奉仕活動, スポーツ・レクリエーション活動等

●県立社会教育関係施設の利用者数(平成28年度)

Number of Users of Prefectural Facilities for Social Education (2016 School Year)

種別	利用者数
図書館	523,203
奄美図書館	147,358
博物館	151,290
青少年研修センター	71,057
霧島自然ふれあいセンター	37,393
南薩少年自然の家	63,432
奄美少年自然の家	25,700
埋蔵文化財センター	4,146
上野原縄文の森	117,973
合計	1,141,552

●県内の「親父(おやじ)の会」等の結成状況(平成29年3月現在)

Number of "Father Organizations" in Kagoshima by School District (As of Feb 2017)

学校区別での「親父の会」等の結成状況	学校種(公立)	組織数	組織率
小学校区		238	45.9%
中学校区		77	34.4%
小中合同		9	—
合計		324	43.7%

●地域住民による学校支援(学校応援団)の状況(平成28年度)

Number of Seminars for Lifelong Learning (2016 School Year)

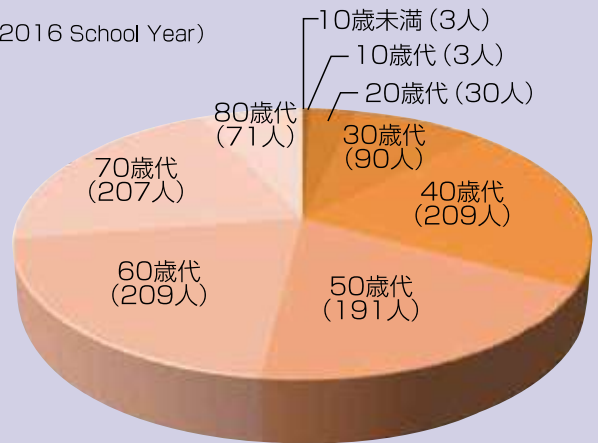
学校種(公立)	実施校	実施率
小学校	493	95.5%
中学校	160	72.1%
合計	653	88.5%

●生涯学習県民大学講座（平成28年度）

Seminars for Lifelong Learning in Designated Prefectural Institutes (2016 School Year)

講座開設市町村	10 市町村
開設講座数	26 講座

講座内容による類型	講座数
教育・子育て（青少年教育・幼児教育・食生活・家庭教育・防災）	12
健康・医療	5
地域活性化	4
食生活	2
人権教育	1
郷土理解	1
介護・看護	1



●学校の体育施設開放状況（平成29年3月31日現在）※小・中学校については平成28年度の調査結果（3年に1度調査実施）

School Athletic Facilities Open to the Public (As of 31 Mar 2017)

区分	小学校	中学校	高校	特別支援学校	計	
開放状況	509校 97.9%	185校 97.9%	60校 98.4%	8校 50.0%	762校 96.9%	
開放日数（1校平均）	203.7日	186.7日	63.3日	14.8日	184.6日	
利用者数	2,332千人	488千人	62千人	814人	3,696千人	
開放施設	校庭	463校 89.0%	146校 77.2%	7校 11.5%	0校 0%	616校 78.4%
	体育館	502校 96.5%	179校 94.7%	39校 63.9%	1校 6.3%	721校 91.7%
	プール	188校 36.2%	7校 3.7%	1校 1.6%	0校 0%	196校 24.9%
	その他	6校 1.2%	68校 36.0%	13校 21.3%	0校 0%	87校 11.1%

（注）調査対象学校数は小学校520校、中学校189校、高校61校、特別支援学校16校の計786校である。

文化財

Cultural Assets

●鹿児島県内の国・県及び市町村指定文化財数（平成29年7月1日現在）

(Overview of) Number of National, Prefectural, City, Town and Village Cultural Assets in Kagoshima Prefecture (As of 1 July 2017)

(1) 指定文化財（選定を含む）

種別	内容	国	県	小計	市町村	総計
有形文化財	建造物	11	20	31	83	114
	絵画	1	6	7	30	37
	彫刻	0	14	14	111	125
	工芸品	14①	19	33①	127	160①
	書跡	0	12	12	55	67
	古文書	1	7	8	76	84
	考古資料	5	22	27	42	69
	歴史資料	6(1)	5	11(1)	138	149(1)
	計	38①(1)	105	143①(1)	662	805①(1)
無形文化財	芸能	0	3	3	3	6
	工芸技術	0	0	0	3	3
	計	0	3	3	6	9
民俗文化財	有形	0	31	31	380	411
	無形	10	58	68	209	277
	計	10	89	99	589	688
記念物	史跡	28(1)	51	79(1)	660	739(1)
	名勝	5	2	7	38	45
	天然記念物	48⑦	43	91⑦	177	268⑦
	計	81⑦(1)	96	177⑦(1)	875	1,052⑦(1)
伝統的建造物群保存地区	3	制限なし	3	※3	3	
選定保存技術	0	制限なし	0	制限なし	0	
文化的景観	0	制限なし	0	制限なし	0	
計	132⑧(2)	293	425⑧(2)	2,132	2,557⑧(2)	

(2) 登録文化財

種別	国	県	小計	市町村	総計
有形文化財（建造物）	120(1)	制度なし	120(1)	制度なし	120(1)
記念物（名勝）	2	制度なし	2	制度なし	2
有形民俗文化財	0	制度なし	0	制度なし	0



薩摩硫黄島のメンドン
(国指定重要無形民俗文化財)



枕崎市火之神岬町
大迫の海蝕双橋
(県指定有形文化財)

※ ○の数字は、国及び特別天然記念物の数で内数。()内の数は、答申済みの件数で外数。
※ 伝統的建造物群保存地区は、市と国の選定地区が重複するため、合計件数は3件とする。

生涯学習・教育研修の拠点となる施設 Educational facilities for lifelong learning and teachers' in-service training



A

県総合教育センター

<http://www.edu.pref.kagoshima.jp/>
Kagoshima Prefectural Institute For Education Research
〒891-1393 TEL099 (294) 2311
鹿児島市宮之浦町 862



B

かごしま県民大学中央センター
(かごしま県民交流センター内に設置)

http://www.kagoshima-pac.jp/functions/central_center-2-2
Kagoshima Prefectural Citizens University Center
〒892-0816 TEL099 (221) 6604
鹿児島市山下町 14-50



C

県立図書館

<http://www.library.pref.kagoshima.jp/honkan/>
Kagoshima Prefectural Library
〒892-0853 TEL099 (224) 9511
鹿児島市城山町 7-1



D

県立奄美図書館

<http://www.library.pref.kagoshima.jp/amami/>
Kagoshima Prefectural Amami Library
〒894-0016 TEL0997 (52) 0244
奄美市名瀬古田町 1-1



E

県立博物館

<http://www.pref.kagoshima.jp/hakubutsukan/>
Kagoshima Prefectural Museum
〒892-0853 TEL099 (223) 6050
鹿児島市城山町 1-1



F

県立青少年研修センター

<http://www.pref.kagoshima.jp/kikan/seisyouden/index.html>
Kagoshima Prefectural Youth Training Center
〒891-1305 TEL099 (294) 2111
鹿児島市宮之浦町 4226-1



G

県立霧島自然ふれあいセンター

<http://www.pref.kagoshima.jp/kikan/kirishima/index.html>
Kagoshima Prefectural Kirishima Outdoor Recreation Center
〒899-6603 TEL0995 (78) 2815
霧島市牧園町高千穂 3617-1



H

県立南薩少年自然の家

<http://www.pref.kagoshima.jp/kikan/nansatsu/index.html>
Kagoshima Prefectural Southern Satsuma Youth Outdoor Education Center
〒899-3404 TEL0993 (77) 2500
南さつま市金峰町高橋 3252



I

県立奄美少年自然の家

<http://www.pref.kagoshima.jp/kikan/amami/index.html>
Kagoshima Prefectural Amami Youth Outdoor Education Center
〒894-0043 TEL0997 (53) 1032
奄美市名瀬朝仁字赤崎 1096-2



J

県総合体育センター

<http://www.pref.kagoshima.jp/kikan/taiku/index.html>
Prefectural Comprehensive Physical Education Center
〒890-0062 TEL099 (255) 0146
鹿児島市与次郎 1-4-20



L

K

県立埋蔵文化財センター

<http://www.jomon-no-mori.jp/mbntop1.htm>
Kagoshima Prefectural Archaeological Center
〒899-4318 TEL0995 (48) 5811
霧島市国分上野原縄文の森 2番 1号

K

L

上野原縄文の森

<http://www.jomon-no-mori.jp/top.htm>
Uenohara Jomon-no-mori
(Uenohara Jomon Archaeological Site)
〒899-4318 TEL0995 (48) 5701
霧島市国分上野原縄文の森 1番 1号

所在地

Seats

