


# 川辺ダムから流れる水に注意してください！

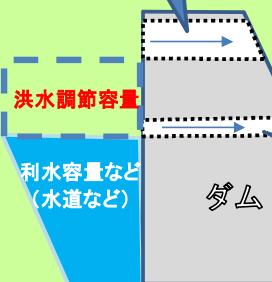
## ■ダムから流れる水により危険があるときはサイレンを鳴らします。

○サイレンの鳴らし方

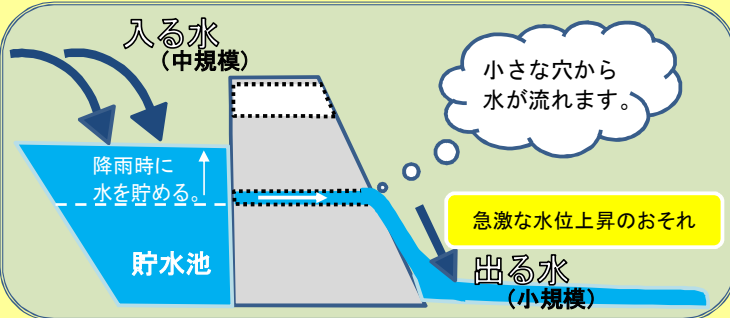


## ■ダムの構造

ひじょうようこうずいばき  
②非常用洪水吐  
(大きな穴)



## まずはじめに、①常用洪水吐から流れます

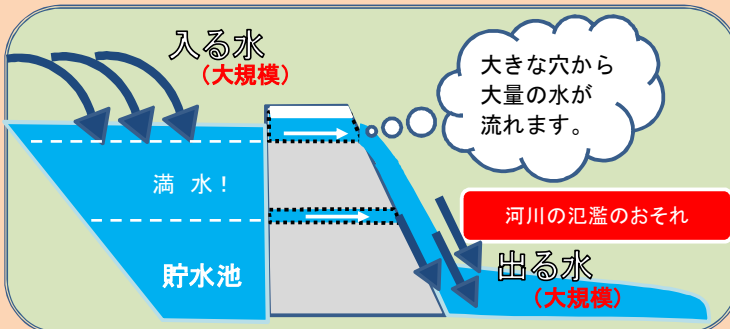


- ・ダム下流河川で急激な水位上昇が起こることがあります。
- ・スピーカーでサイレンを鳴らすとともに警報車による巡回・警報を行います。

■ 河川の水位が急激に上昇する恐れがありますので、速やかに河川から離れてください。

## ダムが満水になると...

## その次に、②非常用洪水吐から流れます



- ・ダム下流河川で氾濫するおそれがあります。
- ・②非常用洪水吐から流れることが予想される1時間前及び流れ出す前には、サイレンを鳴らすとともに、市及びマスコミを通じてお知らせします。

■ 河川が氾濫するおそれがありますので、県、市、マスコミから発表される防災情報に注意して、速やかな避難行動に移せるよう備えてください。

※ 数十年に1回程度の大洪水が発生した時に、ダムが満水になって②非常用洪水吐から流れますが、近年、全国的に大雨が増えており②から流れるおそれがあります。ちなみに、川辺ダムは平成15年完成後、一度も②から流れていませんが、初めて②から流れる状況はいつ起こるか分かりませんので注意してください。