

V 参 考 資 料

- 1 平成30年発生公共土木施設災害復旧事業査定日程表及び班編制
- 2 激甚災害に係る特定地方公共団体調べ（平成21災～30災）
- 3 平成30年発生災害に係る市町村別事業費及び国庫負担率
- 4 過去10年の公共土木施設災害復旧事業査定結果 ※
- 5 過去10年の公共土木施設災害復旧事業決定額 ※
- 6 過去10年の公共土木施設災害復旧事業箇所数 ※
- 7 平成30年発生災害公共土木施設災害復旧事業地域振興局等別決定額
- 8 平成30年発生災害公共土木施設災害復旧事業地域振興局等別箇所数
- 9 平成30年発生災害の決定額及び比率

1 平成30年発生公共土木施設災害復旧事業査定日程表及び班編制

水管理・国土保全局

区分	1次査定	2次査定	3次査定	4次査定	5次査定	6次査定
日程	7月4日～7月6日	7月17日～7月20日	8月27日～8月31日	9月3日～9月7日	9月10日～9月14日	9月18日～9月21日
本 省 1 班	国土交通省 中田 梯二 九州財務局 福本 和郎 道路維持課 西中間 敬一	国土交通省 加藤 孝 九州財務局 福本 和郎 河川課 石田 知謙	九州地方整備局 山北 賢二 九州財務局 福本 和郎 道路維持課 本釜 耕一	九州地方整備局 川内 学 九州財務局 平岡 哲二 道路維持課 平生 志康	延岡河川国道事務所 川元 壊二 九州財務局 山下 弘之 河川課 坂本 忠義	大隅河川国道事務所 島畑 郁朗 九州財務局 大石 光晴 道路維持課 田原 孝志
本 省 2 班			宮崎河川国道事務所 田中 友瑞 九州財務局 本田 浩	鹿児島国道事務所 江原 耕一 九州財務局 本田 浩 河川課 石田 知謙		
本 省 3 班						

区分	1次査定	2次査定	3次査定	4次査定	5次査定	6次査定
日程					9月10日～9月14日	9月18日～9月21日
整 備 局 1 班					九州地方整備局 上野 済 九州財務局 山内 崇 道路維持課 西中間 敬一	鹿児島国道事務所 沼田 英昭 九州財務局 水谷 健太 河川課 飯田 剛
整 備 局 2 班						

区分	1次査定	2次査定	3次査定	4次査定	5次査定	6次査定
日程						
事 務 官 1 班						

区分	7次査定	8次査定	9次査定	10次査定	11次査定	12次査定
日程	9月25日～9月28日	10月30日～11月2日	11月12日～11月15日	12月3日～12月7日	1月6日～1月8日	1月29日～1月30日
本省 1班	九州地方整備局 上野 济 九州財務局 岩本 正広 河川課 坂本 忠義	九州地方整備局 山口 隆 九州財務局 山下 弘之 道路維持課 西中間 敬一	九州地方整備局 山北 賢二 九州財務局 宮田 寛 道路維持課 本釜 耕一	国土交通省 丸山 日登志 九州財務局 葉迫 三樹 河川課 石田 知謙	国土交通省 竹内 毅 九州財務局 福本 和郎 道路維持課 福永 和久	九州地方整備局 末吉 正志 九州財務局 秋好 正行 河川課 椎原 賢二
本省 2班		延岡河川国道事務所 川元 壊二 九州財務局 水谷 健太 道路維持課 田原 孝志		延岡河川国道事務所 川元 壊二 九州財務局 瀬戸山 輝幸 道路維持課 西中間 敬一		
本省 3班				川辺川ダム砂防事務所 小代 宏樹 九州財務局 椎葉 和樹 河川課 松園 大樹		

区分	7次査定	8次査定	9次査定	10次査定	11次査定	12次査定
日程		10月31日～11月2日	11月12日～11月15日	12月3日～12月7日		
整備局 1班		宮崎河川国道事務所 中島 康彦 九州財務局 秋好 正行 河川課 石田 知謙	熊本河川国道事務所 長友 久樹 鹿児島財務事務所 今村 正剛 河川課 前園 和範	筑後川河川事務所 酒匂 俊輔 九州財務局 福本 和郎 河川課 飯田 剛		
整備局 2班						

区分	7次査定	8次査定	9次査定	10次査定	11次査定	12次査定
日程		10月30日～11月2日		12月5日～12月7日		
事務官 1班		鹿児島国道事務所 猿渡 康司 河川課 片野坂 昭彦		川内川河川事務所 西田 省三 河川課 梶 拓也		

2 激甚災害に係る特定地方公共団体調べ（平成21災 ～ 30災）

（本激）

発生年	異常気象名	期間	特定地方公共団体名（市町村名）							
21			該	当	な	し				
22			該	当	な	し				
23			該	当	な	し				
24	豪雨及び暴風雨	6月8日 ～ 7月23日	長島町	大和村	宇検村	瀬戸内町	龍郷町			
25			該	当	な	し				
26	豪雨及び台風11号・12号	7月30日 ～ 8月25日	大和村							
27			該	当	な	し				
28			該	当	な	し				
29			該	当	な	し				
30	豪雨及び台風5号・6号・7号・8号	5月20日 ～ 7月10日	垂水市							

（局激）

発生年	異常気象名	期間	特定地方公共団体名（市町村名）							
21			該	当	な	し				
22	豪雨(梅雨前線)	6月17日 ～ 7月17日	曾於市 (旧財部町)							
	豪雨	10月18日 ～ 10月25日	奄美市	大和村	宇検村	瀬戸内町	龍郷町			
23	地すべり	平成22年10月18日 ～ 平成23年5月12日	大和村							
	地すべり	平成22年10月18日 ～ 平成23年9月30日	奄美市 (旧住用村)							
	豪雨	9月25日 ～ 9月28日	龍郷町							
	豪雨	11月1日 ～ 11月2日	奄美市 (旧住用村)	瀬戸内町						
24	台風15号	8月24日 ～ 8月29日	大和村	宇検村						
	台風17号	9月28日 ～ 10月1日	大和村	和泊町	宇検村	瀬戸内町				
25			該	当	な	し				
26	台風18号	10月4日 ～ 10月5日	西之表市							
27	豪雨及び台風9号・11号・12号	6月2日 ～ 7月26日	十島村	宇検村						
	台風15号	8月24日 ～ 8月26日	三島村							
28	豪雨(梅雨前線)	6月6日 ～ 7月15日	十島村							
	台風16号	9月17日 ～ 9月21日	垂水市							
29	台風5号	8月4日 ～ 8月8日	大和村	宇検村						
30	豪雨及び台風19号・20号・21号	8月20日 ～ 9月5日	十島村							
	台風24号	9月28日 ～ 10月1日	三島村	十島村	屋久島町	伊仙町				

※1 公共土木施設災害復旧事業等に関するものだけを記載（農地災等を除く）。

※2 「期間」は、政令に基づく。

3 平成30年発生災害に係る市町村別事業費及び国庫負担率

国土交通省分（単位：千円）

市町村名	事業費				国庫負担率		
	一般	離島	特例	計	一般	離島	特例
鹿児島市	7,594			7,594	0.667		
鹿屋市	43,765			43,765	0.667		
枕崎市							
阿久根市	40,290			40,290	0.667		
出水市	2,483			2,483	0.667		
指宿市	29,622			29,622	0.667		
西之表市		35,274		35,274		0.800	
垂水市	19,583		176,665	196,248	0.667		0.670
薩摩川内市	68,974			68,974	0.667		
日置市	42,173			42,173	0.667		
曾於市	80,226			80,226	0.667		
霧島市	21,658			21,658	0.667		
いちき串木野市	25,575			25,575	0.667		
南さつま市	27,498			27,498	0.667		
志布志市	25,361			25,361	0.667		
奄美市		172,598		172,598		0.800	
南九州市	27,767			27,767	0.667		
伊佐市	24,165			24,165	0.667		
始良市	51,035			51,035	0.667		
三島村		18,412		18,412			
十島村		49,088	83,314	132,402		0.839	0.963
さつま町	78,963			78,963	0.667		
長島町							
湧水町	7,636			7,636	0.667		
大崎町	3,607			3,607	0.667		
東串良町							
錦江町	4,745			4,745	0.667		
南大隅町	7,252			7,252	0.667		
肝付町	6,321			6,321	0.667		
中種子町		31,226		31,226		0.800	
南種子町		56,787		56,787		0.800	
屋久島町		490,416	22,923	513,339		0.800	0.878
大和村		38,337		38,337		0.800	
宇検村		35,559		35,559		0.800	
瀬戸内町		93,301		93,301		0.800	
龍郷町							
喜界町							
徳之島町		90,989		90,989		0.800	
天城町		29,559		29,559		0.800	
伊仙町		281,385		281,385		0.800	0.944
和泊町		9,034		9,034		0.800	
知名町							
与論町							
合計	646,293	1,431,965	282,902	2,361,160	-	-	-

※事業費は事務費を含めた金額である。

4 過去10年の公共土木施設災害復旧事業査定結果

年 次 別	県 工 事						市 町 村		
	申請額 (A)		決定額 (B)		比率 (B/A)		申請額 (A)		決 定
	箇所数	金額	箇所数	金額	箇所数	金額	箇所数	金額	箇所数
21	7	46,916	7	39,204	100.0	83.6	19	95,262	19
22	335	4,766,307	335	4,128,291	100.0	86.6	597	4,845,278	594
23	300	3,905,190	299	3,594,454	99.7	92.0	394	3,368,462	393
24	249	5,881,152	249	5,539,586	100.0	94.2	441	4,048,469	440
25	20	192,368	20	181,314	100.0	94.3	104	761,673	104
26	42	1,343,969	42	1,198,362	100.0	89.2	127	1,078,778	126
27	114	1,678,473	114	1,567,034	100.0	93.4	232	3,680,746	233
28	463	9,366,565	463	9,005,391	100.0	96.1	438	5,315,475	437
29	78	1,706,627	77	1,627,302	98.7	95.4	92	1,263,770	92
30	141	2,283,373	141	2,187,873	100.0	95.8	173	2,396,996	173
21~30 平均	174	3,117,094	174	2,906,881	100.0	93.3	261	2,685,491	261

(単位：箇所，千円，%)

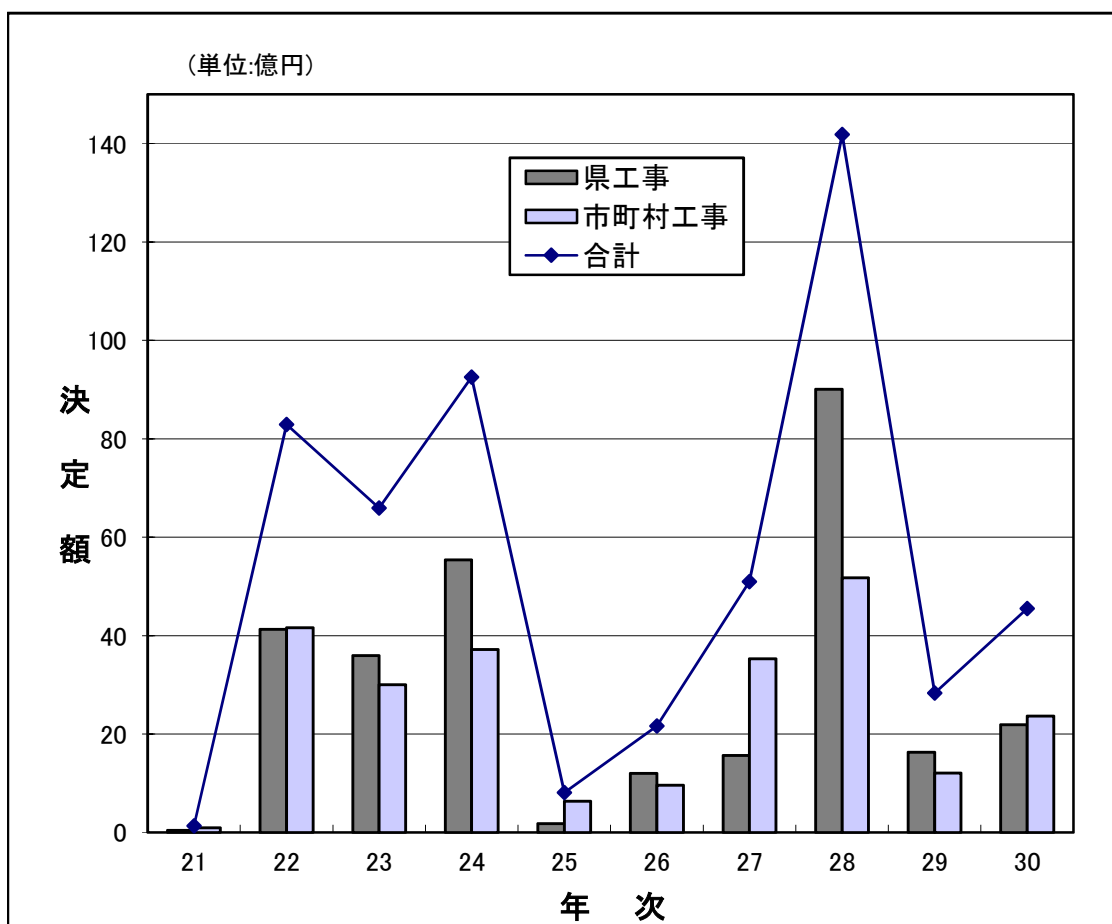
工 事			合 計						備考	
額 (B)		比率 (B/A)		申請額 (A)		決定額 (B)		比率 (B/A)		
金額	箇所数	金額	箇所数	金額	箇所数	金額	箇所数	金額		
90,767	100.0	95.3	26	142,178	26	129,971	100.0	91.4		
4,160,610	99.5	85.9	932	9,611,585	929	8,288,901	99.7	86.2		
2,999,137	99.7	89.0	694	7,273,652	692	6,593,591	99.7	90.7		
3,716,653	99.8	91.8	690	9,929,621	689	9,256,239	99.9	93.2		
630,697	100.0	82.8	124	954,041	124	812,011	100.0	85.1		
961,983	99.2	89.2	169	2,422,747	168	2,160,345	99.4	89.2		
3,526,765	100.4	95.8	346	5,359,219	347	5,093,799	100.3	95.0		
5,177,366	99.8	97.4	901	14,682,040	900	14,182,757	99.9	96.6		
1,203,722	100.0	95.2	170	2,970,397	169	2,831,024	99.4	95.3		
2,361,160	100.0	98.5	314	4,680,369	314	4,549,033	100.0	97.2		
2,482,886	100.0	92.5	436	5,802,585	435	5,389,767	99.8	92.9		

注1) 申請箇所数と決定箇所数の差は、合冊・分冊によるものである。

5 過去10年の公共土木施設災害復旧事業決定額

(単位：千円)

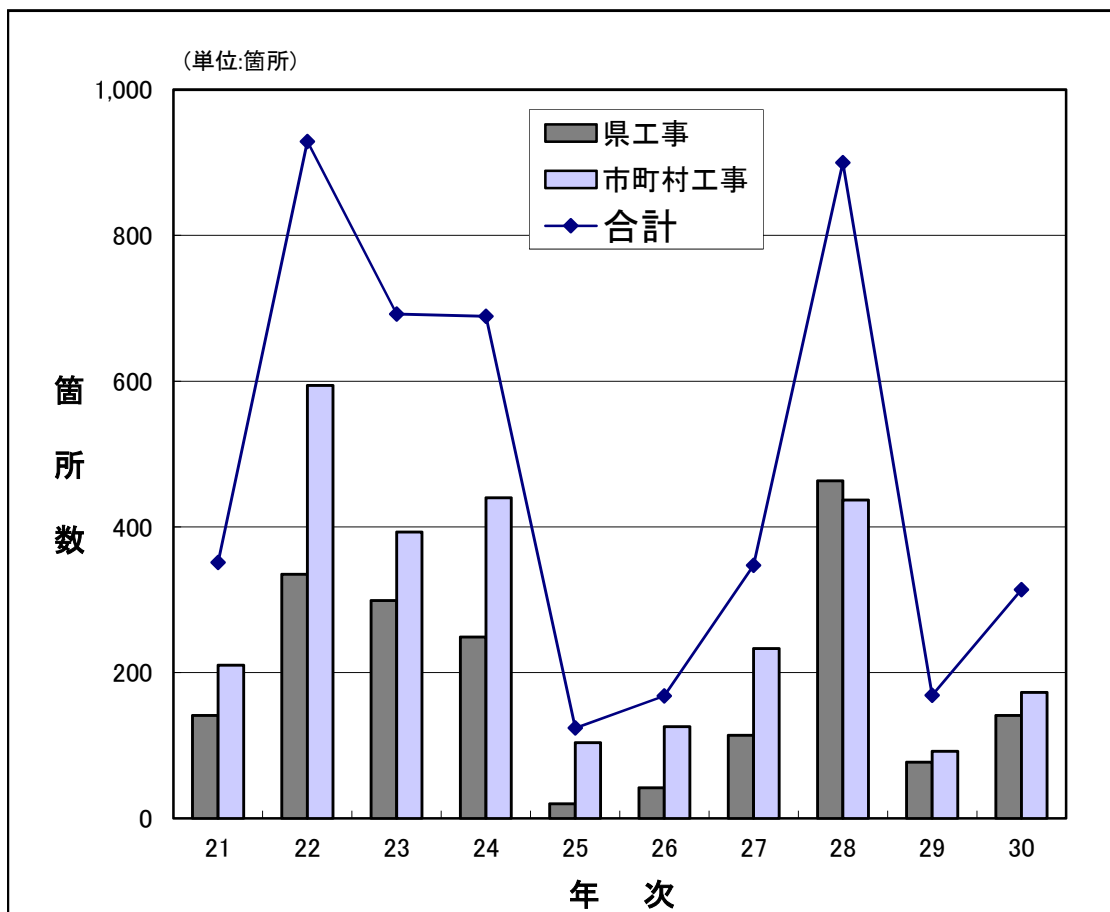
年次別	県工事決定額	市町村工事決定額	合計
21	39,204	90,767	129,971
22	4,128,291	4,160,610	8,288,901
23	3,594,454	2,999,137	6,593,591
24	5,539,586	3,716,653	9,256,239
25	181,314	630,697	812,011
26	1,198,362	961,983	2,160,345
27	1,567,034	3,526,765	5,093,799
28	9,005,391	5,177,366	14,182,757
29	1,627,302	1,203,722	2,831,024
30	2,187,873	2,361,160	4,549,033
21～30平均	2,906,881	2,482,886	5,389,767



6 過去10年の公共土木施設災害復旧事業箇所数

(単位：箇所)

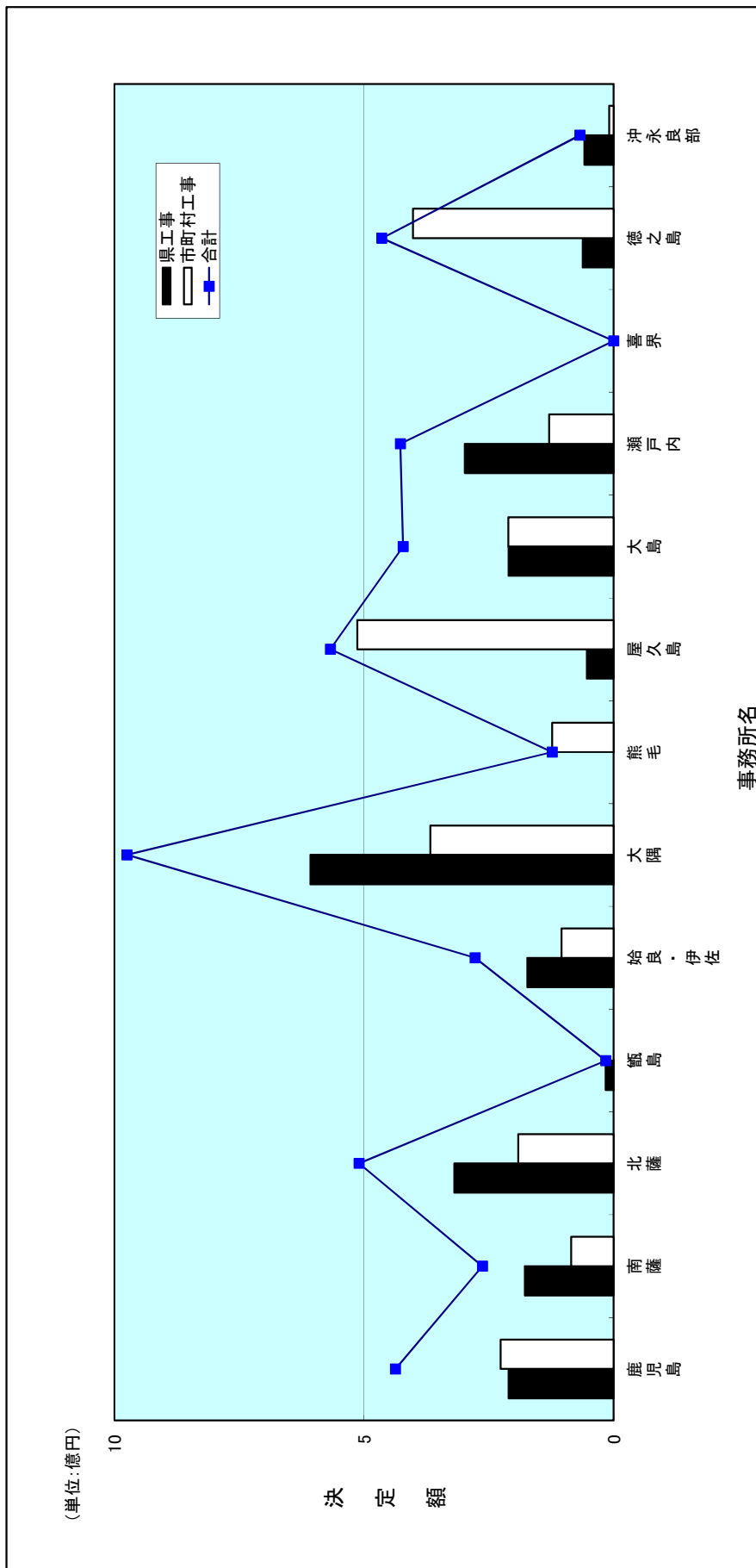
年次別	県工事決定箇所数	市町村工事決定箇所数	合計
21	141	210	351
22	335	594	929
23	299	393	692
24	249	440	689
25	20	104	124
26	42	126	168
27	114	233	347
28	463	437	900
29	77	92	169
30	141	173	314
21～30平均	188	280	468



7 平成30年発生災害公共土木施設災害復旧事業地域振興局等別決定額

(単位：千円)

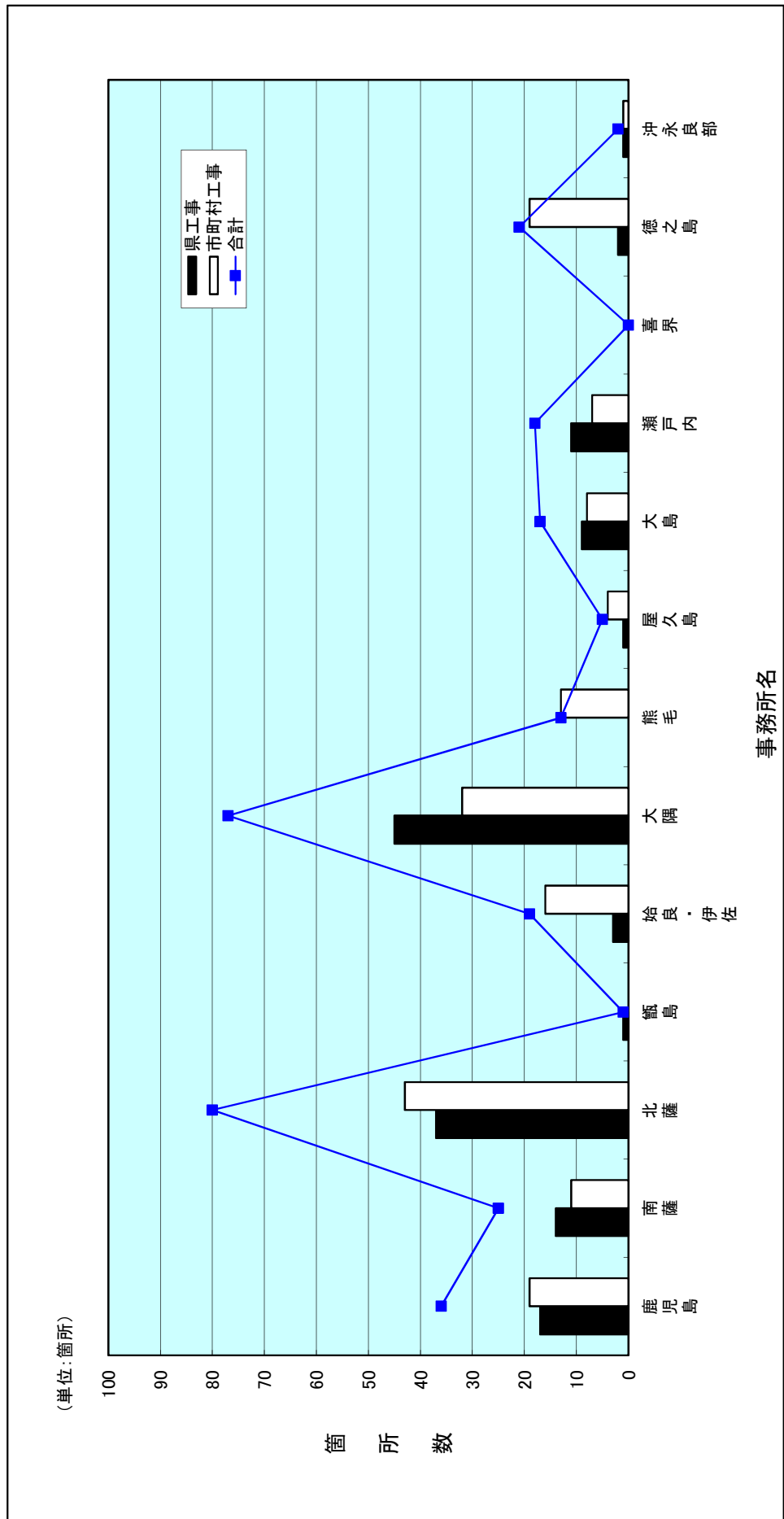
	鹿兒島	南薩	北薩	甌島	始良・伊佐	大隅	熊毛	屋久島	大島	瀬戸内	喜界	徳之島	沖永良部	合計
県工事	210,799	178,201	319,002	15,735	172,877	607,236	0	53,972	210,770	298,277	0	62,363	58,641	2,187,873
市町村工事	226,156	84,887	190,710	0	104,494	367,525	123,287	513,339	210,935	128,860	0	401,933	9,034	2,361,160
合計	436,955	263,088	509,712	15,735	277,371	974,761	123,287	567,311	421,705	427,137	0	464,296	67,675	4,549,033



8 平成30年発生災害公共土木施設災害復旧事業地域振興局等別箇所数

(単位：箇所)

	鹿児島	南薩	北薩	甑島	始良・伊佐	大隅	熊毛	屋久島	大島	瀬戸内	喜界	徳之島	沖永良部	合計
県工事	17	14	37	1	3	45	0	1	9	11	0	2	1	141
市町村工事	19	11	43	0	16	32	13	4	8	7	0	19	1	173
合計	36	25	80	1	19	77	13	5	17	18	0	21	2	314



9 平成30年発生災害の決定額及び比率

(単位：千円)

