

工事打合せ簿

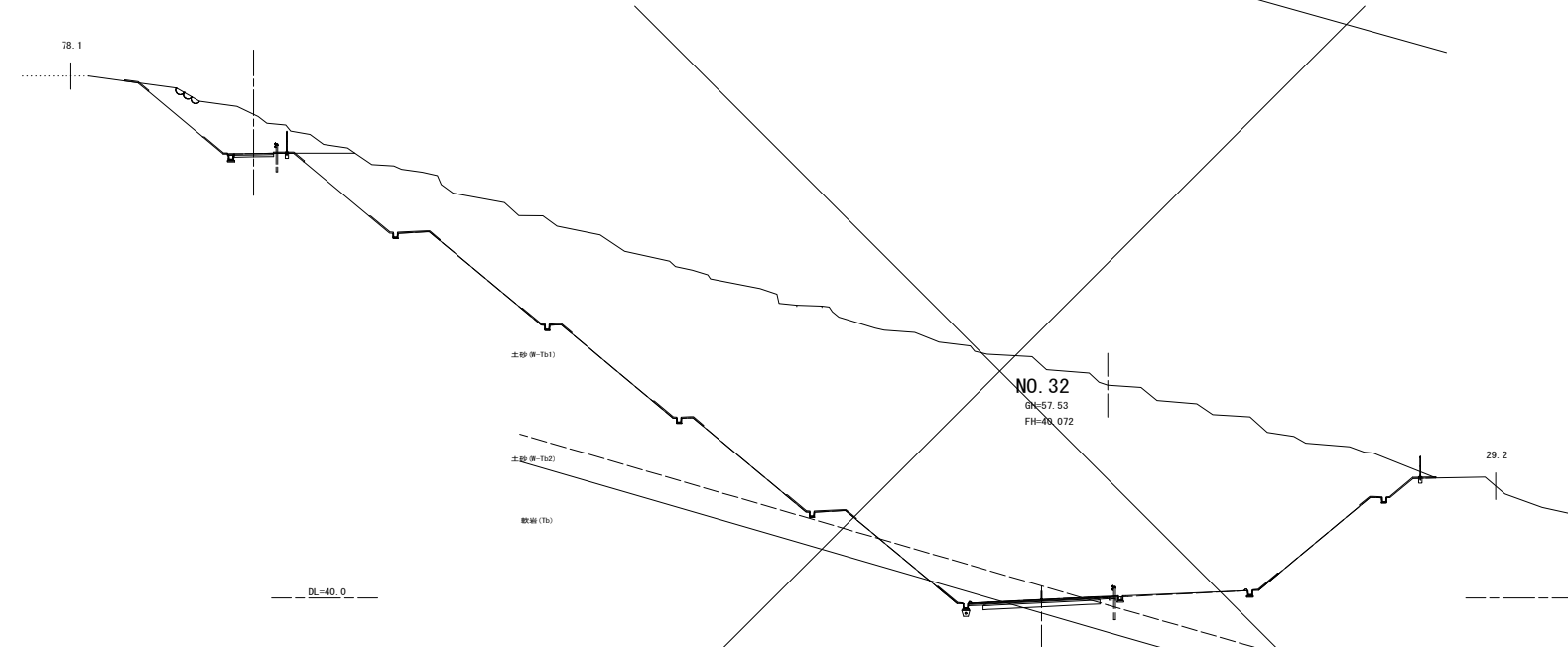
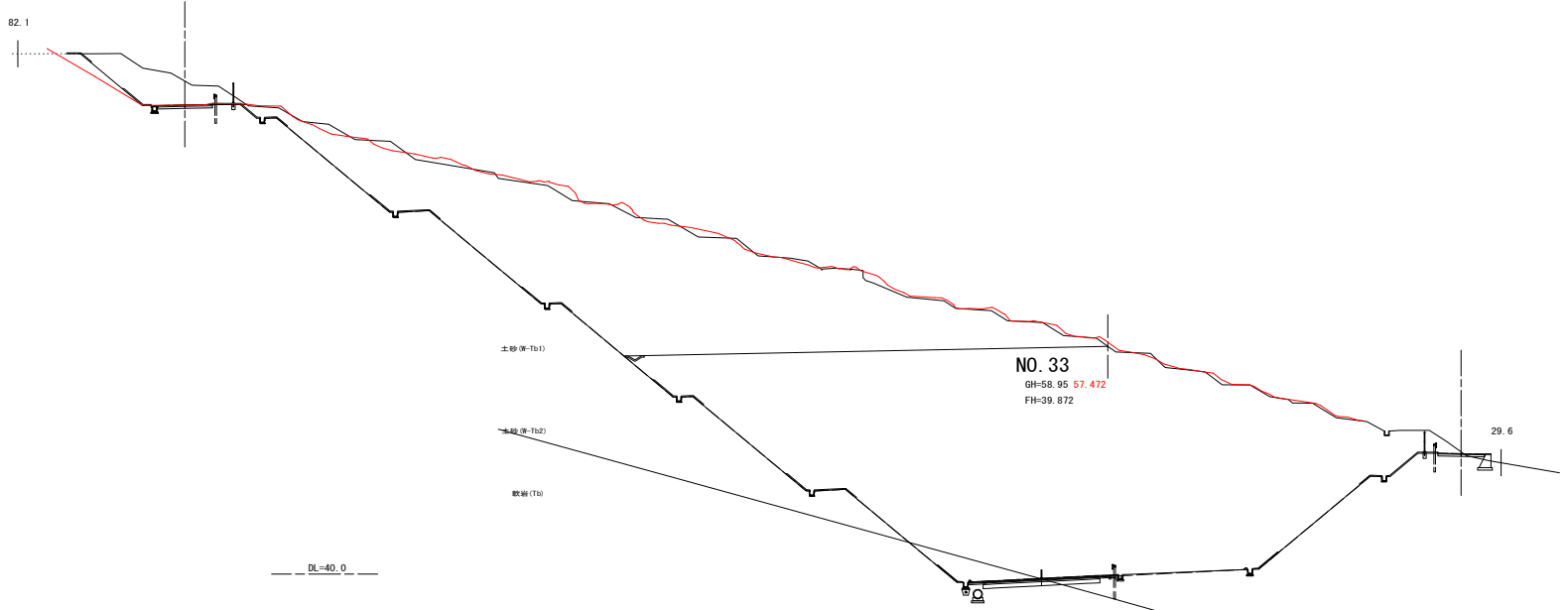
発議者	<input type="checkbox"/> 発注者 <input checked="" type="checkbox"/> 受注者	発議年月日	平成28年10月25日
発議事項	<input type="checkbox"/> 指示 <input checked="" type="checkbox"/> 協議 <input type="checkbox"/> 通知 <input type="checkbox"/> 承諾 <input type="checkbox"/> 報告 <input type="checkbox"/> 提出 <input type="checkbox"/> その他 ()		
工事名	道路改築工事 (〇〇工区)	(株)〇〇建設	
<p>(内容)</p> <p style="text-align: center;">現地盤高の差異について ✓</p> <p>標記について、着工前測量を実施したところ、別紙横断図のとおり差異が見られたため協議します。 尚、平成28年10月24日(月)実施の立会により確認。</p>			
添付図 葉、その他添付図書			
処理・ 回答	発注者	上記について <input checked="" type="checkbox"/> 指示 <input type="checkbox"/> 承諾 <input type="checkbox"/> 協議 <input type="checkbox"/> 提出 <input type="checkbox"/> 受理 します。 <input type="checkbox"/> その他 [協議内容の地山線及び数量にて変更する。] <div style="text-align: right;">年月日：平成28年10月25日</div>	
	受注者	上記について <input type="checkbox"/> 承諾 <input type="checkbox"/> 協議 <input type="checkbox"/> 提出 <input type="checkbox"/> 報告 <input type="checkbox"/> 受理 します。 <input type="checkbox"/> その他 [] <div style="text-align: right;">年月日：</div>	

主任 監督員	担当 技術者

現場 代理人	監理 技術者

横断図 (その1)

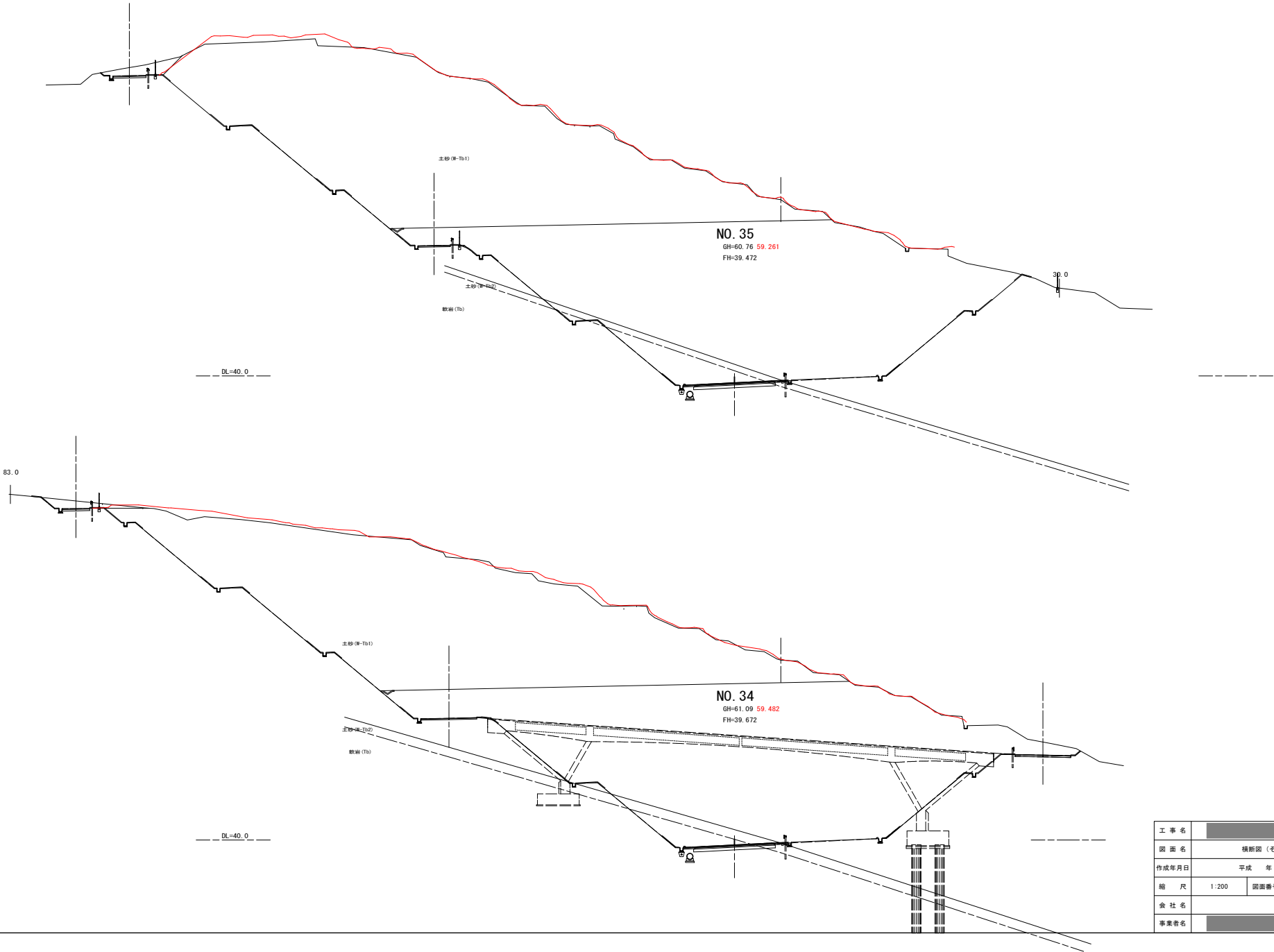
S=1:200



工事名	[REDACTED]		
図面名	横断図 (その1)		
作成年月日	平成	年	月
縮尺	1:200	図面番号	11 葉之内 5
会社名	[REDACTED]		
事業者名	[REDACTED]		

横断図 (その2)

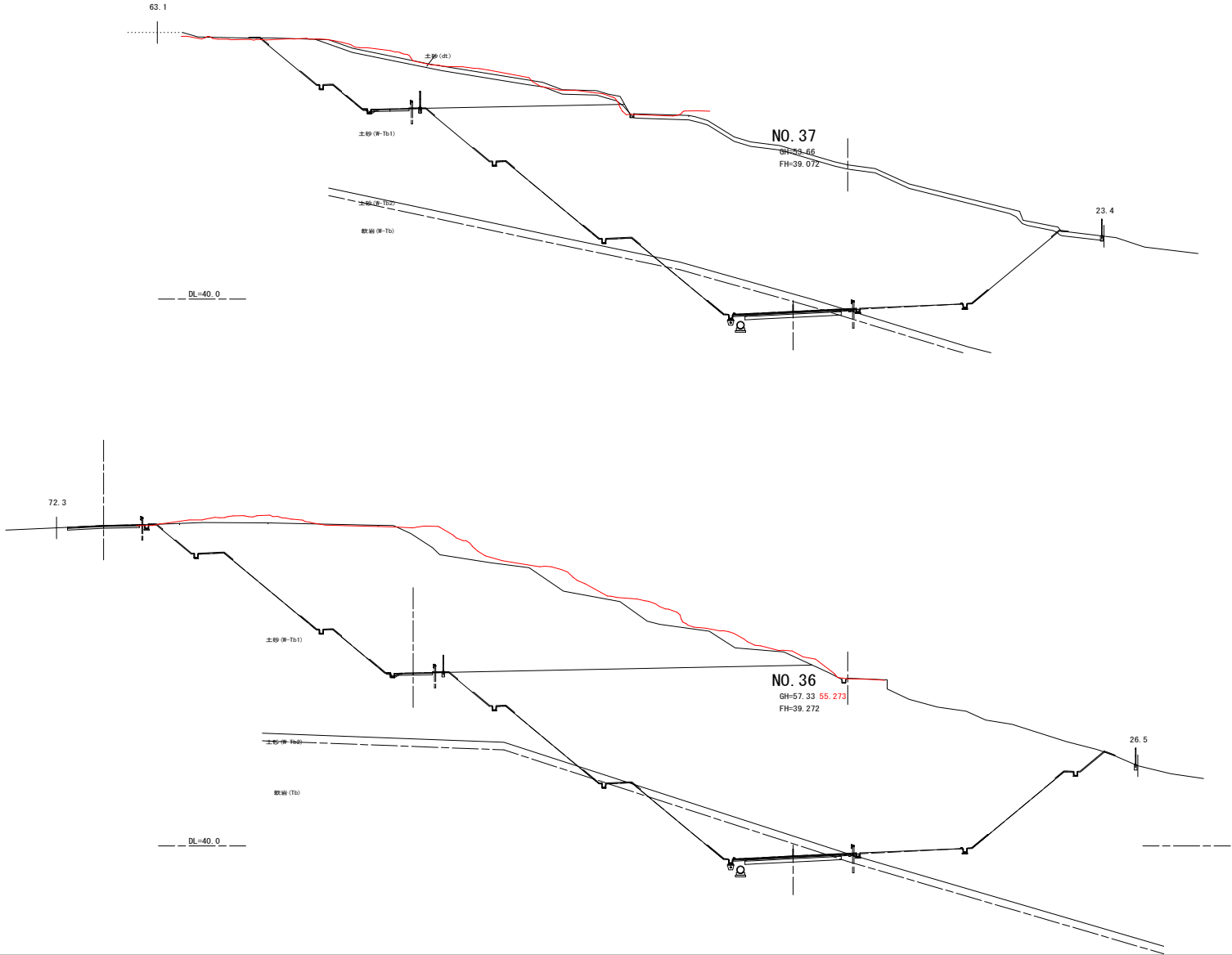
S=1:200



工事名	[REDACTED]		
図面名	横断図 (その2)		
作成年月日	平成	年	月
縮尺	1:200	図面番号	11 葉之内 6
会社名	[REDACTED]		
事業者名	[REDACTED]		

横断図 (その3)

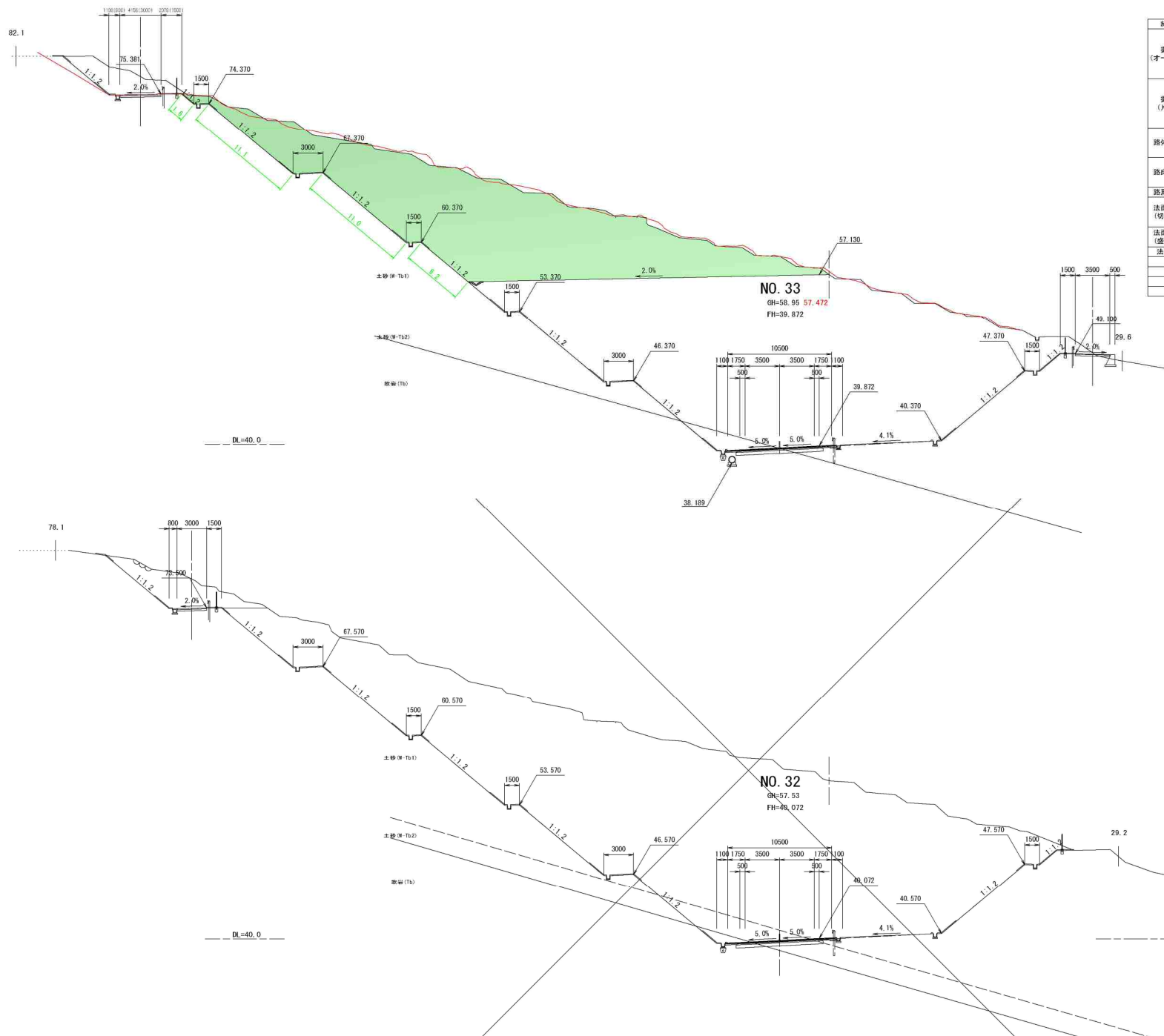
S=1:200



工事名	[Redacted]		
図面名	横断図 (その3)		
作成年月日	平成	年	月
縮尺	1:200	図面番号	11 葉之内 7
会社名	[Redacted]		
事業者名	[Redacted]		

横断図 (その1)

S=1:200

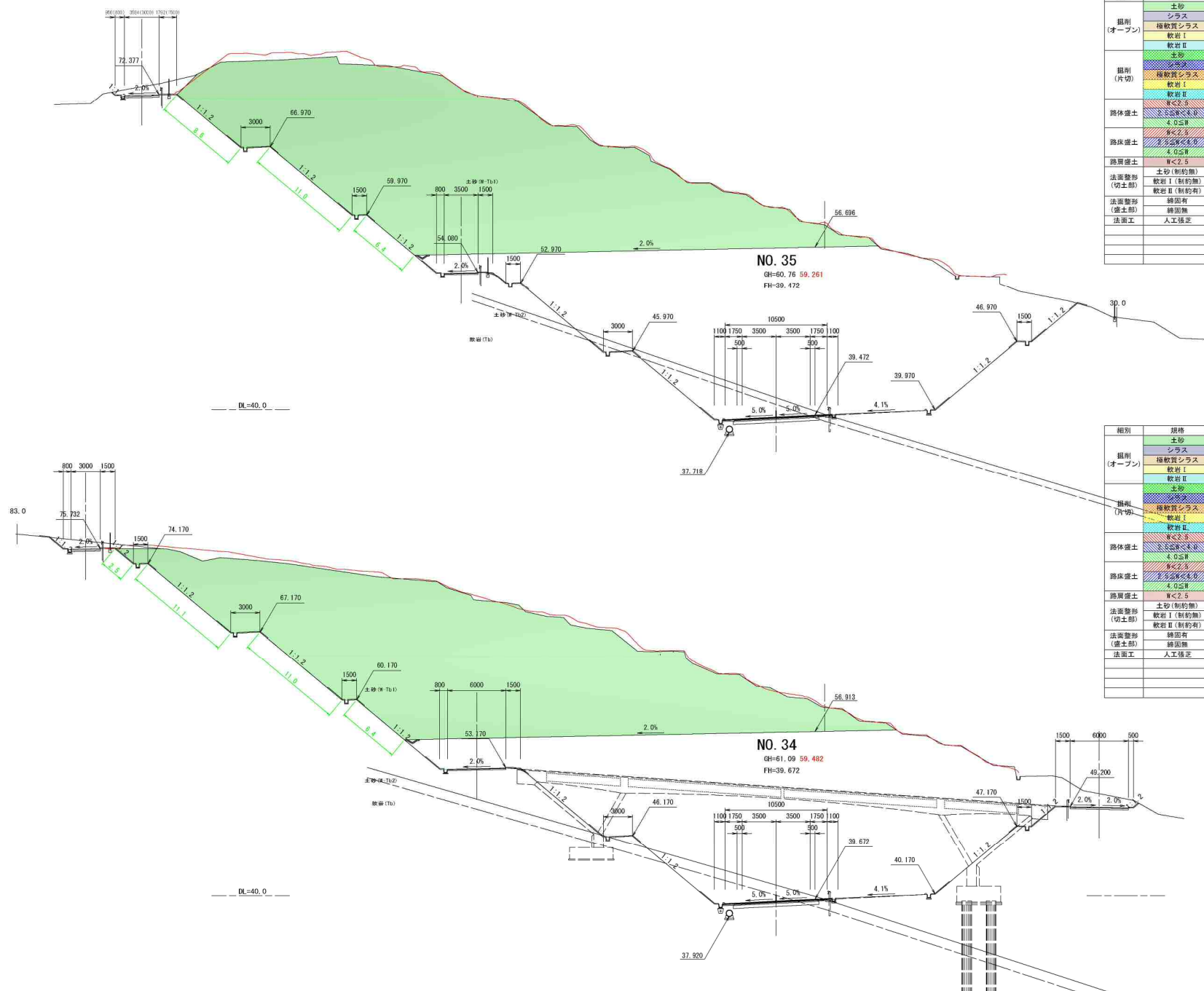


種別	規格	単位	数量	354.6
掘削 (オープン)	土砂	m ³	348.6	
	シラス	m ³	—	
	緑軟質シラス	m ³	—	
掘削 (片切)	軟岩 I	m ³	—	
	軟岩 II	m ³	—	
	土砂	m ³	—	
路体盛土	土砂	m ³	—	
	シラス	m ³	—	
	緑軟質シラス	m ³	—	
路床盛土	軟岩 I	m ³	—	
	軟岩 II	m ³	—	
	土砂	m ³	—	
路肩盛土	軟岩 I	m ³	—	
	軟岩 II	m ³	—	
	土砂	m ³	—	
法面整形 (切土部)	土砂(制約無)	m ²	29.9	
法面整形 (盛土部)	軟岩 I (制約有)	m ²	—	
	軟岩 II (制約有)	m ²	—	
法面工	人工積造	m ²	—	

工事名	[REDACTED]		
図面名	横断図 (その1)		
作成年月日	平成	年	月
縮尺	1:200	図面番号	11 葉之内 5
会社名	[REDACTED]		
事業者名	[REDACTED]		

横断図 (その2)

S=1:200



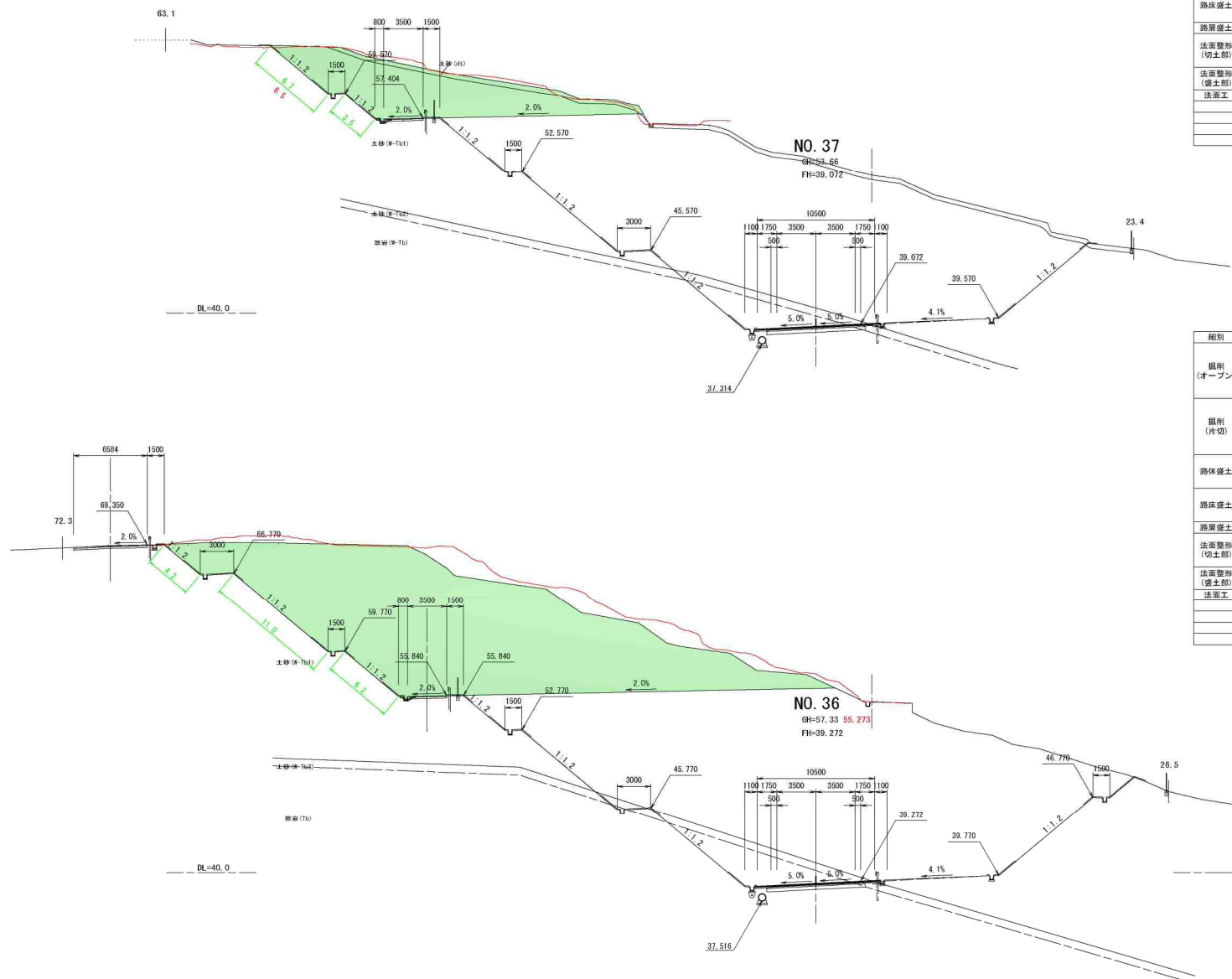
細別	規格	単位	数量
掘削 (オープン)	土砂	m3	727.4
	シラス	m3	—
	極軟質シラス	m3	—
	軟岩 I	m3	—
掘削 (片切)	土砂	m3	—
	シラス	m3	—
	極軟質シラス	m3	—
	軟岩 I	m3	—
路体盛土	土砂	m3	—
	シラス	m3	—
	極軟質シラス	m3	—
	軟岩 I	m3	—
路床盛土	土砂	m3	—
	シラス	m3	—
	極軟質シラス	m3	—
	軟岩 I	m3	—
路肩盛土	土砂	m3	—
	シラス	m3	—
	極軟質シラス	m3	—
	軟岩 I	m3	—
法面整形 (切土部)	土砂(制約無)	m2	26.0
法面整形 (盛土部)	軟岩 I (制約無)	m2	—
	軟岩 II (制約有)	m2	—
法面工	締固無	m2	—
法面工	人工填芝	m2	—

細別	規格	単位	数量
掘削 (オープン)	土砂	m3	684.9
	シラス	m3	—
	極軟質シラス	m3	—
	軟岩 I	m3	—
掘削 (片切)	土砂	m3	—
	シラス	m3	—
	極軟質シラス	m3	—
	軟岩 I	m3	—
路体盛土	土砂	m3	—
	シラス	m3	—
	極軟質シラス	m3	—
	軟岩 I	m3	—
路床盛土	土砂	m3	—
	シラス	m3	—
	極軟質シラス	m3	—
	軟岩 I	m3	—
路肩盛土	土砂	m3	—
	シラス	m3	—
	極軟質シラス	m3	—
	軟岩 I	m3	—
法面整形 (切土部)	土砂(制約無)	m2	31.0
法面整形 (盛土部)	軟岩 I (制約無)	m2	—
	軟岩 II (制約有)	m2	—
法面工	締固無	m2	—
法面工	人工填芝	m2	—

工事名	
図面名	横断図 (その2)
作成年月日	平成 年 月
縮尺	1:200 図面番号 11 葉之内 6
会社名	
事業者名	

横断図 (その3)

S=1:200



細別	規格	単位	数量
掘削 (オープン)	土砂	m3	100.8
	シラス	m3	—
	極軟質シラス	m3	—
	軟岩 I	m3	—
掘削 (片切)	軟岩 II	m3	—
	土砂	m3	—
	シラス	m3	—
	極軟質シラス	m3	—
路体盛土	軟岩 I	m3	—
	軟岩 II	m3	—
	W<2.5	m3	—
	2.5≦W<4.0	m3	—
路面盛土	4.0≦W	m3	—
	W<2.5	m3	—
法面整形 (切土部)	土砂(制約無)	m2	10.2
	軟岩 I(制約無)	m2	—
法面整形 (盛土部)	軟岩 II(制約有)	m2	—
	締固有	m2	—
法面工	締固無	m2	—
法面工	人工填芯	m2	—

細別	規格	単位	数量
掘削 (オープン)	土砂	m3	388.9
	シラス	m3	—
	極軟質シラス	m3	—
	軟岩 I	m3	—
掘削 (片切)	軟岩 II	m3	—
	土砂	m3	—
	シラス	m3	—
	極軟質シラス	m3	—
路体盛土	軟岩 I	m3	—
	軟岩 II	m3	—
	W<2.5	m3	—
	2.5≦W<4.0	m3	—
路面盛土	4.0≦W	m3	—
	W<2.5	m3	—
法面整形 (切土部)	土砂(制約無)	m2	21.4
	軟岩 I(制約無)	m2	—
法面整形 (盛土部)	軟岩 II(制約有)	m2	—
	締固有	m2	—
法面工	締固無	m2	—
法面工	人工填芯	m2	—

工事名	
図面名	横断図 (その3)
作成年月日	平成 年 月
縮尺	1:200 図面番号 11 葉之内 7
会社名	
事業者名	

平均断面体積計算表

種 別：掘削工
 ブロック：単路部一起点側
 区 分：
 細 別：オープンカット(土砂)
 規 格：

測 点	距 離(m)				摘 要
		断面積(m2)	平均断面積(m2)	体 積(m3)	
当初契約数量					
No. 31	—	—	—	—	
No. 32	—	—	—	—	
No. 33	0.0	348.6	—	—	
No. 34	20.0	684.9	516.75	10,335.0	
No. 35	20.0	727.4	706.15	14,123.0	
No. 36	20.0	388.9	558.15	11,163.0	
No. 37	20.0	100.8	244.85	4,897.0	
No. 37+13.0	13.0	0.0	50.40	655.2	
小 計	93.0			41,173.2	
合 計	93.0			41,173.2	
今回変更数量					
No. 31	—	—	—	—	
No. 32	—	—	—	—	
No. 33	0.0	354.6	—	—	
No. 34	20.0	705.2	529.90	10,598.0	
No. 35	20.0	741.8	723.50	14,470.0	
No. 36	20.0	428.1	584.95	11,699.0	
No. 37	20.0	103.1	265.60	5,312.0	
No. 37+13.0	13.0	0.0	51.55	670.2	
小 計	93.0			42,749.2	
合 計	93.0			42,749.2	✓
小 計	93.0			41,173.2	
合 計	93.0			41,173.2	

平均法長面積計算表

種 別：法面整形工
 ブロック：単路部一起点側
 区 分：
 細 別：法面整形(切土部-土砂)
 規 格：

測 点	距 離(m)	法 長(m)	平均法長(m)	面 積(m ²)	法 長(m)	平均法長(m)	面 積(m ²)	摘 要
当初契約数量								
No. 31	-	-	-	-				
No. 32	-	-	-	-				
No. 33	0.0	29.9	-	-				
No. 34	20.0	31.0	30.45	609.0				
No. 35	20.0	26.0	28.50	570.0				
No. 36	20.0	21.4	23.70	474.0				
No. 37	20.0	10.2	15.80	316.0				
No. 37+13.0	13.0	0.0	5.10	66.3				
小 計	93.0			2,035.3				
合 計	93.0			2,035.3				
今回変更数量								
No. 31	-	-	-	-				
No. 32	-	-	-	-				
No. 33	0.0	29.9	-	-				
No. 34	20.0	31.0	30.45	609.0				
No. 35	20.0	26.0	28.50	570.0				
No. 36	20.0	21.4	23.70	474.0				
No. 37	20.0	10.0	15.70	314.0				
No. 37+13.0	13.0	0.0	5.00	65.0				
小 計	93.0			2,032.0				
合 計	93.0			2,032.0	✓			
<hr style="border: 1px solid red;"/>								
小 計	93.0			2,035.3				
<hr style="border: 1px solid red;"/>								
合 計	93.0			2,035.3				