

## イ 肉用鶏（ブロイラー）

- ① 飼養羽数（令和4年2月1日現在）
  - ・ 28,090千羽（対R3年比104%）
  - ・ 全国シェア20%（全国第1位）

【動向】飼養羽数は平成22年まで横ばいであったが、平成26年以降増加。令和4年も令和3年の羽数を上回った。
- ② 飼養戸数（令和4年2月1日現在）
  - ・ 378戸（対R3年比99%）

【動向】平成12年以降、飼養戸数はほぼ横ばいで推移
- ③ 1戸当たり飼養羽数（令和4年2月1日現在）
  - ・ 74,312羽（対R3年比105%）

【動向】1戸当たりの飼養羽数は上昇傾向。
- ④ 県内でブロイラー生産が盛んな地域（（ ）内は県内シェア）  
（令和4年2月1日現在）
  - ・ 曾於地区 7,874千羽（28%）
  - ・ 肝属地区 6,230千羽（22%）
  - ・ 薩摩地区 3,057千羽（11%）
- ⑤ 出荷動向（令和3年2月2日～令和4年2月1日）
  - ・ 出荷羽数144,326千羽（対前年比102%）
  - ・ 全国シェア20%（全国第1位）

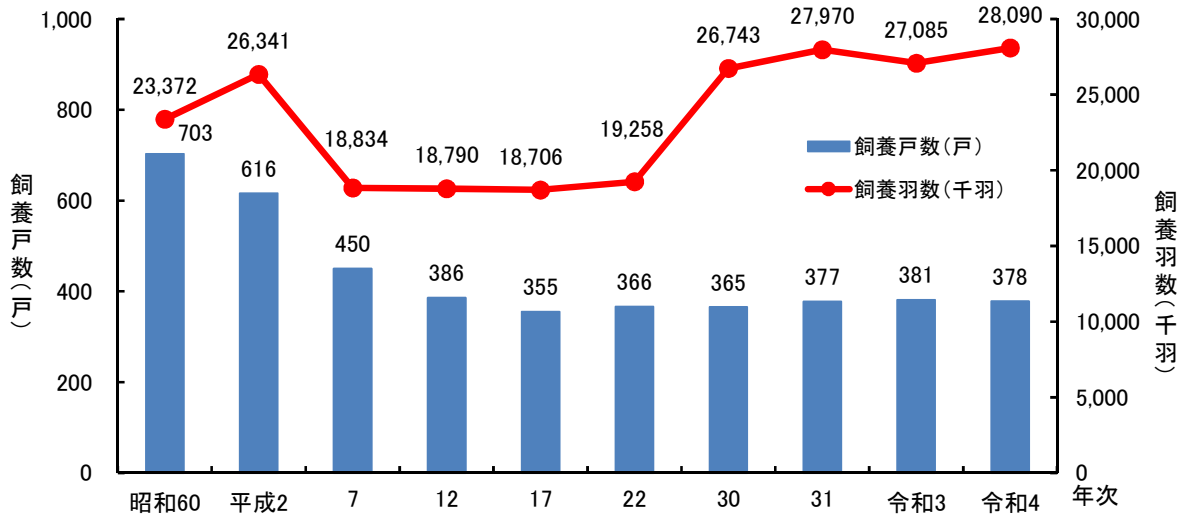
【動向】近年、増加傾向で推移。

  - ・ もも価格636円/kg（対前年比99%）（令和3年度）
  - ・ むね価格325円/kg（対前年比110%）（令和3年度）

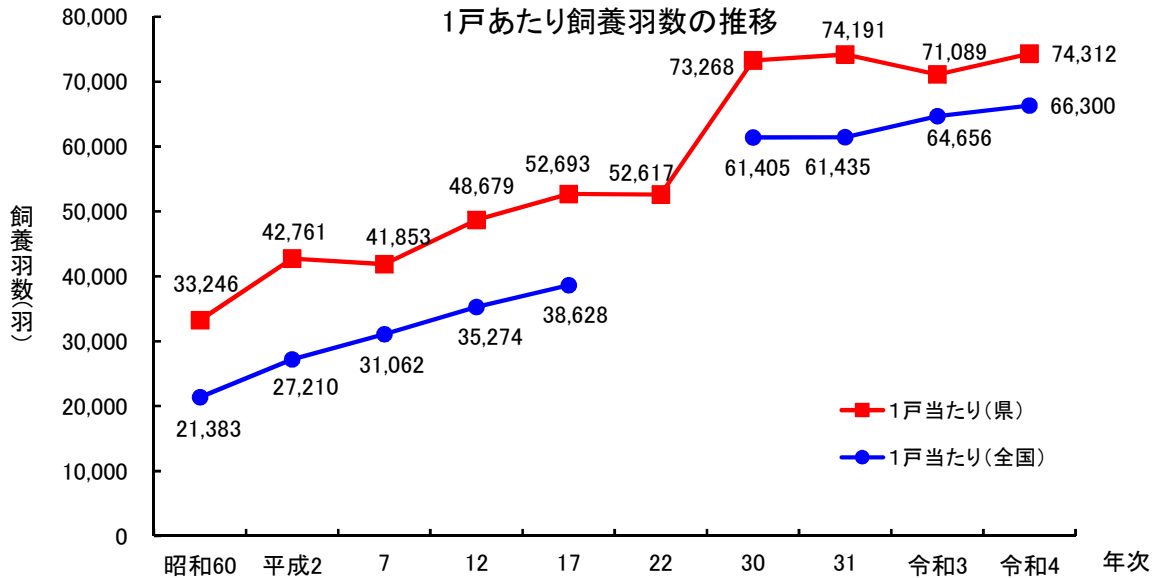
【動向】近年、健康志向の高まりや、加工用・量販店需要が堅調に続き、もも肉・むね肉ともに、価格は上昇傾向。
- ⑥ 流通動向（令和3年度）
  - ・ 食鳥処理場14か所
  - ・ 処理羽数 ブロイラー：153,148千羽，成鶏：12,650千羽
  - ・ 食鳥処理場位置図（→32頁参照）
- ⑦ ブロイラー経営の収益性  
令和元年1月～令和2年9月に標準取引価格が補てん基準価格を下回り、補てんが発動

出典 ①，②，③ 農林水産統計「畜産統計」  
④，⑥ 県畜産課調べ  
⑤ 農林水産統計「畜産統計」，農畜産業振興機構「鶏肉の価格動向」

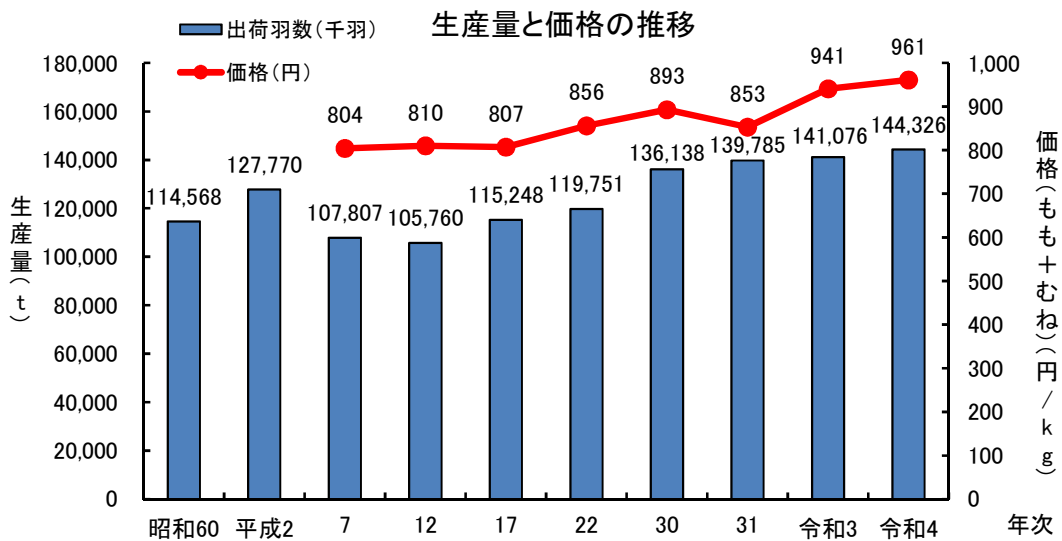
### ブロイラー飼養戸数・飼養羽数の推移



### 1戸あたり飼養羽数の推移



### 生産量と価格の推移



### 1 飼養戸数、飼養羽数の推移(鹿児島県)

年次 区分	昭和60	平成2	7	12	17	22	30	31	令和3	令和4
飼養戸数(戸)	703	616	450	386	355	366	365	377	381	378
対前年比(%)	102	97	89	97	100	111	95	103	101	99
飼養羽数(千羽)	23,372	26,341	18,834	18,790	18,706	19,258	26,743	27,970	27,085	28,090
対前年比(%)	106	99	84	99	102	100	100	105	97	104

注) H3年以降は飼養規模300羽以上、10年以降は飼養規模1,000以上の飼養者が調査対象

注) 種鶏のみの飼養者を除く

注) R2は「農林業センサス」実施年のためため未公表

### 2 1戸当たり飼養羽数の推移

(単位:羽)

年次 区分	昭和60	平成2	7	12	17	22	30	31	令和3	令和4
1戸当たり(県)	33,246	42,761	41,853	48,679	52,693	52,617	73,268	74,191	71,089	74,312
対前年比(%)	104	103	95	98	102	91	105	101	96	105
1戸当たり(全国)	21,383	27,210	31,062	35,274	38,628		61,405	61,435	64,656	66,300
対前年比(%)	110	104	101	103	102	-	105	100	105	103

注) H3年以降は飼養規模300羽以上、10年以降は飼養規模1,000以上の飼養者が調査対象

注) R2は「農林業センサス」実施年のためため未公表

### 3 出荷羽数(鹿児島県)と価格の推移

年次 区分	昭和60	平成2	7	12	17	22	30	31	令和3	令和4
出荷羽数(千羽)	114,568	127,770	107,807	105,760	115,248	119,751	136,138	139,785	141,076	144,326
対前年比(%)	106	100	101	101	103	99	101	103	101	102
価格(円)			804	810	807	856	893	853	941	961
対前年比(%)			92	94	98	104	93	96	110	102

注) 出荷羽数は、前年の2月2日から本年の2月1日までの1年間

注) R2出荷羽数は、「農林業センサス」実施年のためため未公表

注) 価格は年度ごとの卸売価格もも1kg+むね1kgの合計金額(税抜き)