

令和4年産

さとうきび及びび甘しや糖生産実績

(令和4 / 5年期)

令和5年9月

 鹿児島県農政部農産園芸課

はじめに

本県南西諸島の基幹作物である、さとうきびについては、国の「さとうきび増産プロジェクト基本方針」に基づき策定した、島ごと及び県段階の「さとうきび増産計画（平成27年12月改定）」に沿って、単収向上や農作業受託組織の育成等に関係機関・団体と一体となって取り組んでいるところです。

令和4年産のさとうきびについては、台風等の大きな気象災害もなかったことから、生産量は、53万3千トンで、前年比98%、平年比103%と平年を上回りました。また、買入糖度については、前年より0.68度低く、平年より0.37度高い14.16度となったところです。

今後とも、さとうきび生産農家の経営の安定と、製糖会社等関連産業の維持・発展を図るため、関係者が一体となって、増産に向けた取組を推進し、さとうきびの生産振興を図る必要があります。

本書は、本県南西諸島における、令和4年産のさとうきび及び甘しや糖の生産実績等を取りまとめたものであり、生産振興に向けた取組の一助として関係者の皆様に御活用いただければ幸いです。

なお、この実績書の取りまとめに当たり、関係市町村、製糖会社等各位の御協力を賜りましたことに対し、厚く御礼申し上げます。

令和5年9月

鹿児島県農政部農産園芸課長
黒鳥和也

目 次

I	令和4年産さとうきび及び甘しゅ糖の生産実績（概要）	1
1	さとうきび及び甘しゅ糖生産量	1
	（1）さとうきび収穫面積及び生産量等	1
	（2）甘しゅ糖生産	2
2	さとうきび品質取引の状況（糖度）	3
3	さとうきび収穫作業の状況	3
4	各島毎の概要	4
5	島別気象状況	10
II	令和4年産さとうきび及び甘しゅ糖生産実績	11
1	島別生産実績	11
2	栽培型別生産実績	12
3	品質取引実施状況	13
4	製糖期のさとうきび品質	14
5	栽培型別、株出回数別面積の構成と産出額並びに1戸当たり規模	15
	（1）栽培型別株出回数別面積の構成	15
	（2）さとうきびの産出額	15
	（3）1戸当たり規模	15
6	さとうきび栽培規模別農家戸数と構成	16
7	品種別収穫面積	17
8	甘しゅ糖生産実績	18
9	分みつ糖工場操業実績	19
	（1）原料処理量、産糖量及びバガス生産量	19
	（2）原料の品質及び回収率	20
	（3）バガス・ケーキの利用状況	20
10	さとうきび及び甘しゅ糖生産実績の比較	21
	（1）さとうきび生産量の比較	21
	（2）甘しゅ糖生産実績の比較	22
11	さとうきび栽培管理実績	23
	（1）土壌改良の実施状況	23
	（2）管理作業の実施状況	23
	（3）時期別植付面積	23
	（4）さとうきび栽培ほ場の病虫害防除実施状況	24
12	収穫機械導入・利用実績	25
	（1）収穫作業（刈取）の機械化状況	25
	（2）収穫作業（脱葉）の機械化状況	26
	（3）機械別保有状況	27
	（4）年度別ハーベスタ導入状況	29
	（5）栽培管理機械の稼働台数	30

<参考>

1	気象感応試験成績	31
(1)	熊毛支場	31
(2)	徳之島支場	31
2	島別気象表	32
(1)	種子島（種子島特別地域気象観測所）	32
(2)	奄美大島（名瀬測候所）	33
(3)	徳之島（伊仙観測所）	34
(4)	沖永良部島（沖永良部特別地域気象観測所）	35
3	さとうきび及び甘しゅ糖生産の推移	36
(1)	総括	36
(2)	生産実績と気象概況	37
(3)	さとうきび共済引受率の推移	38
(4)	市町村別生産実績の推移	39
(5)	栽培型別生産実績の推移	43
(6)	品質取引実施状況の推移	51
(7)	栽培型別、株出回数別面積の構成と産出額並びに1戸当たり規模の推移	52
(8)	さとうきび栽培規模別農家戸数の推移	60
(9)	品種別収穫面積の推移	65
(10)	原料処理量の推移	69
(11)	原料の品質及び回収率の推移	73
(12)	分みつ糖工場操業実績の推移	80
(13)	最初汁のブリックスと純糖率の推移	83
4	島別10a当たり収量の推移	91
5	さとうきび及び甘しゅ糖価格の推移	92
(1)	最低生産者価格等の推移	92
(2)	品目別経営安定対策以降	93
6	さとうきび増産計画（生産目標）	94

I 令和4年産さとうきび及び甘ししゃ糖の生産実績（概要）

1 さとうきび及び甘ししゃ糖生産量

(1) さとうきび収穫面積及び生産量等

令和4年産の収穫面積は、前年比100.6%の約9千6百ha、単収は、前年比97.7%の約5.6t/10aで、生産量は前年比98.2%の約53万3千tであった。

① 収穫面積

平成18年度に「さとうきび増産計画」（以下「増産計画」という）を策定後、年々増加傾向で推移したが平成23年産以降、減少に転じ、平成24・25年と連続して10,000haを下回った。

平成26年産からは10,000ha台に回復したものの、再び平成29年産以降10,000haを割り込んでいる。

令和4年産は9,566haとなり、増産計画目標を下回る（計画比96.1%）結果となった。

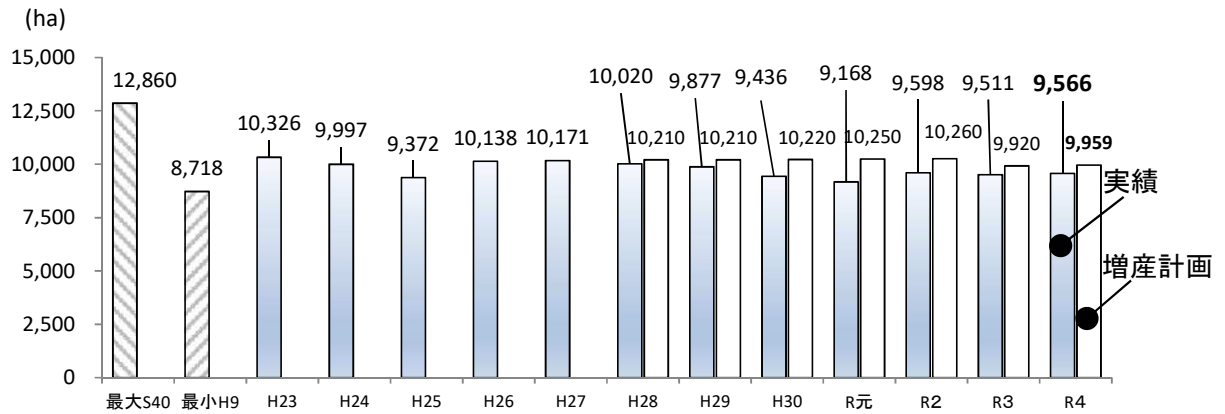


図1 本県の収穫面積の推移

栽培型別面積割合では、株出し栽培が71.5%（前年比100.3%，20ha増）を占め、夏植え栽培は、約11.6%（前年比109%，89ha増），春植え栽培は16.9%（前年比96.7%，55ha減）であった。

品種別では、Ni27が全体の23.6%を占めており、次いでNi23が18.8%，NiF8が16.5%と続く。

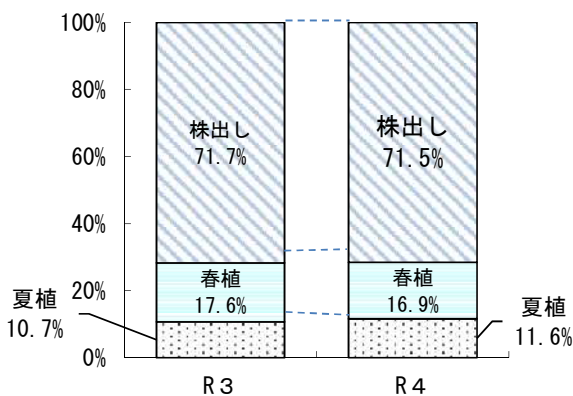


図2 令和4年産栽培型別作付面積の構成比

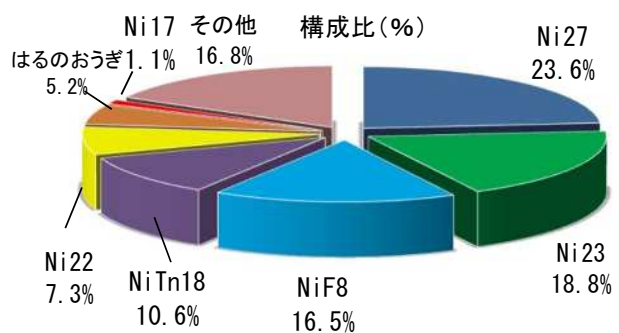


図3 令和4年産品種別収穫面積の構成比

② 単収

単収は、前年比97.7%（133kg減）、平年比101.4%の5,573kg/10aとなり、増産計画の目標には届かなかった（計画比96.6%）。

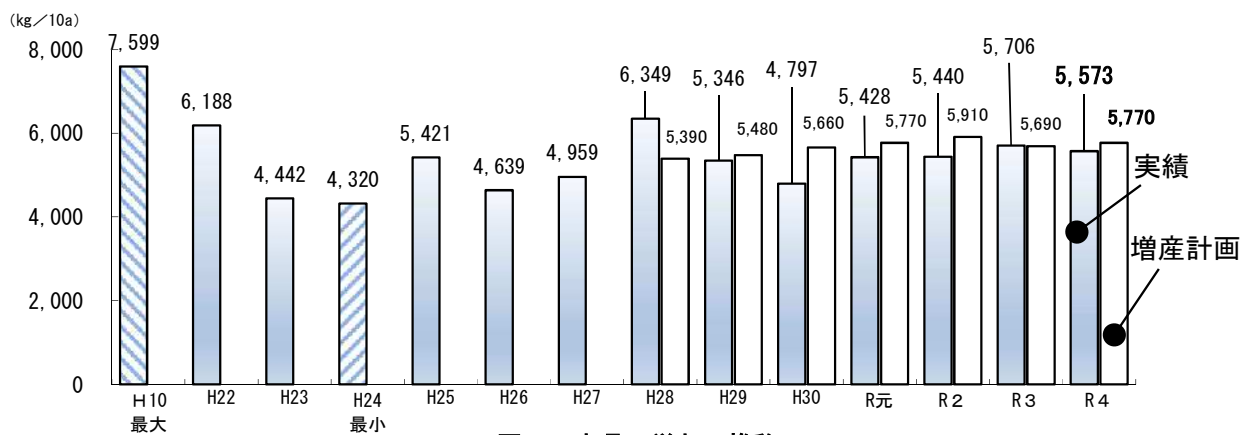


図4 本県の単収の推移

③ 生産量

令和4年産は、前年比98.2%の533,111tとなり、増産計画の目標には届かなかった（計画比92.8%）。

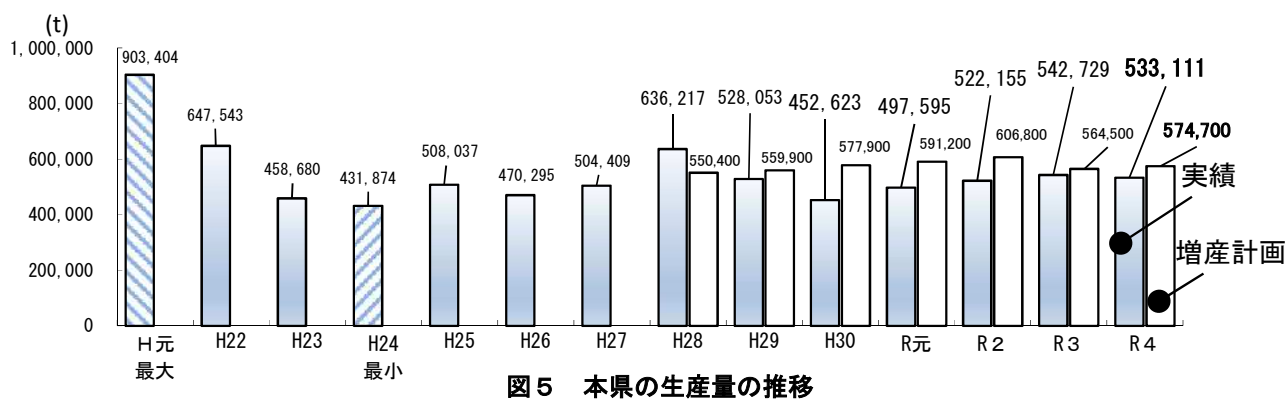


図5 本県が生産量の推移

表1 増産計画の達成状況

	収穫面積 (ha)	単収 (kg)	生産量 (t)
生産実績 (A)	9,566	5,573	533,111
増産計画 (B)	9,959	5,770	574,700
増産計画比 (A-B)	△ 393	△ 197	△ 41,589
増産計画比 (A/B) (%)	96.1	96.6	92.8

※増産計画は令和4年度の目標値

(2) 甘しゅ糖生産

① 産糖量

分みつ糖の生産量は、前年比97.0%（1,920t減）の62,208tとなった。

含みつ糖の生産量は、前年比99.1%（6t減）の613tとなった。


② 歩留

分みつ糖の歩留は11.78%（前年差0.15ポイント減、平年差0.11ポイント減）であった。

2 さとうきび品質取引の状況（糖度）

(1) 糖度

平均糖度は前年実績（14.84度）を0.68度下回り、平年値（13.79度）を0.37度上回る14.16度であった。基準糖度帯（13.1度～14.3度）及び14.4度以上の割合の合計は77.4%で、平年割合（70.5%）を上回った。



※平年値は過去7年間の中庸5年平均

図6 令和4年産及び平年産の構成比

3 さとうきび収穫作業の状況

さとうきびの収穫作業については補助事業等で導入したハーベスタ利用が進んでおり、県全体の機械収穫率（面積比）は約97%となっている。

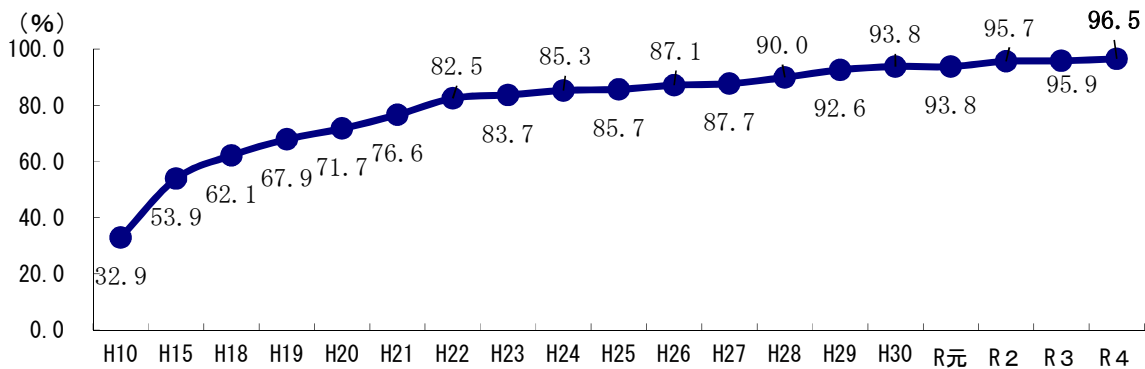


図7 本県のハーベスタ収穫率（面積比）の推移

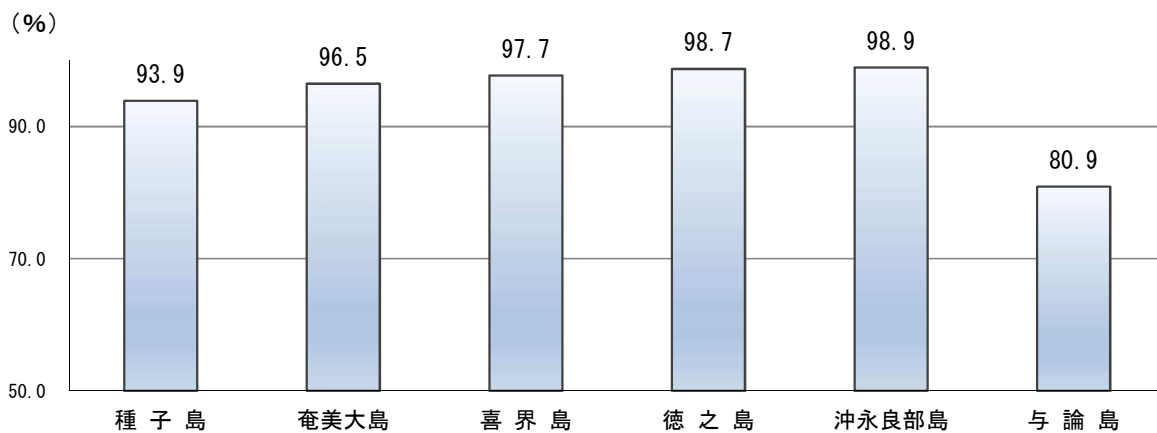


図8 島別のハーベスタ収穫率（面積比）

4 各島毎の概要

種子島

気象の概要

年平均気温は19.8℃，年間降水量は2,532.5mm，年間日照時間は1,822時間の亜熱帯性気候であり，沿岸部はほとんど霜の降らない地帯が帯状に取り巻いている。

農業の概要

比較的平坦で畑地が多く，農家一戸当たりの耕地面積は352aと大きく，温暖な気候，基盤整備の進んだ畑地等，地域の特性を活かし，さとうきび，さつまいも，肉用牛を主要品目として，ばれいしょ等の野菜や，米や茶の早出し農産物に加え，酪農，レーザーリーフファン等の産地化も進んでいる。

さとうきび収穫面積及び生産量等

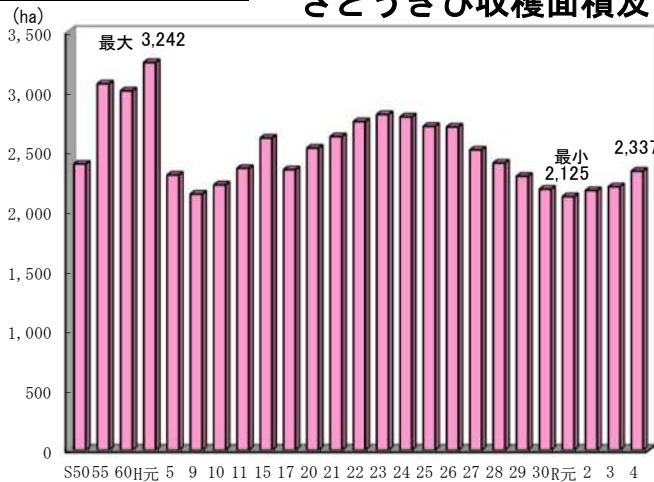


図1 収穫面積の推移

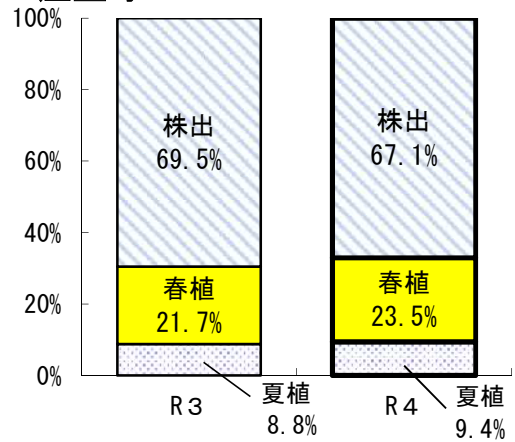


図2 栽培型別作付面積の構成比

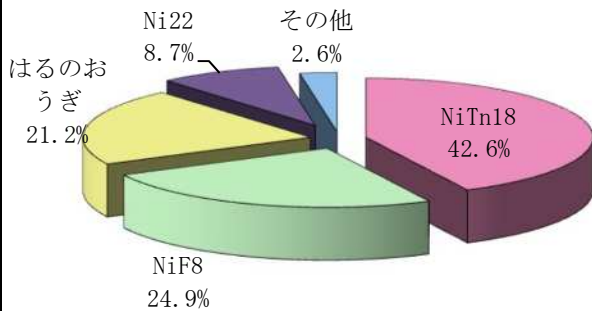


図3 品種別収穫面積の構成比

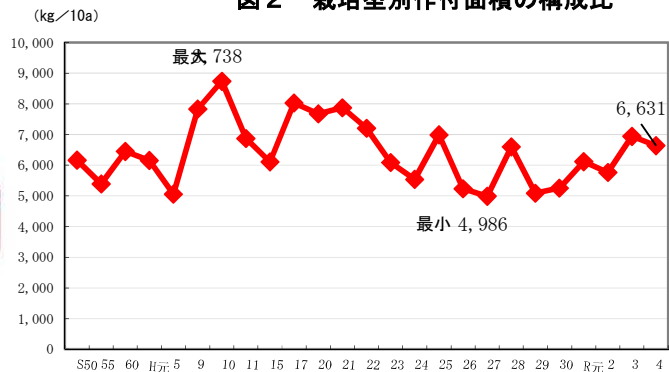


図4 単収の推移

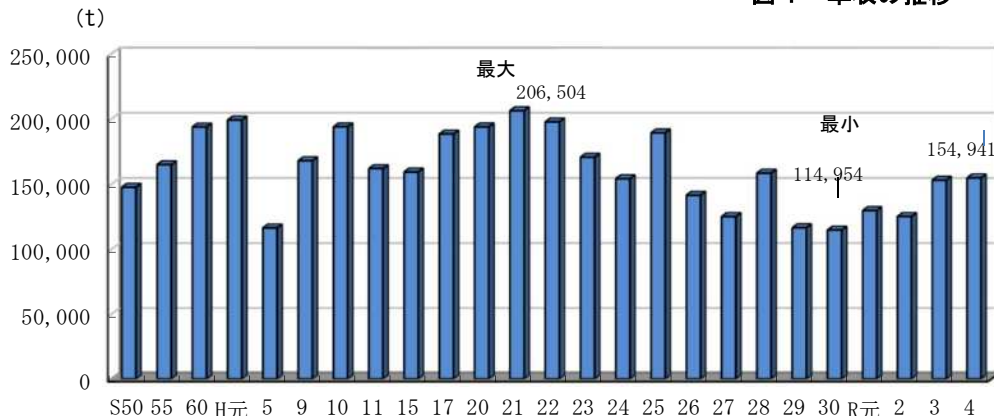


図5 生産量の推移

気象の概要

奄美大島の年平均気温は21.8℃、年間降水量は2,935.7mm、年間日照時間は1,332時間である。

農業の概要

奄美群島中最大の面積であるが、山林が多く北部以外にまとまった耕地は少ない。農家一戸あたりの耕地面積は128aと群島内で最も小さい。

作目は、北部ではさとうきびを中心に、野菜・果樹・畜産との複合経営が多いが、南部では、たんかん、すもも、パッションフルーツ等の果樹の栽培が定着している。

さとうきび収穫面積及び生産量等

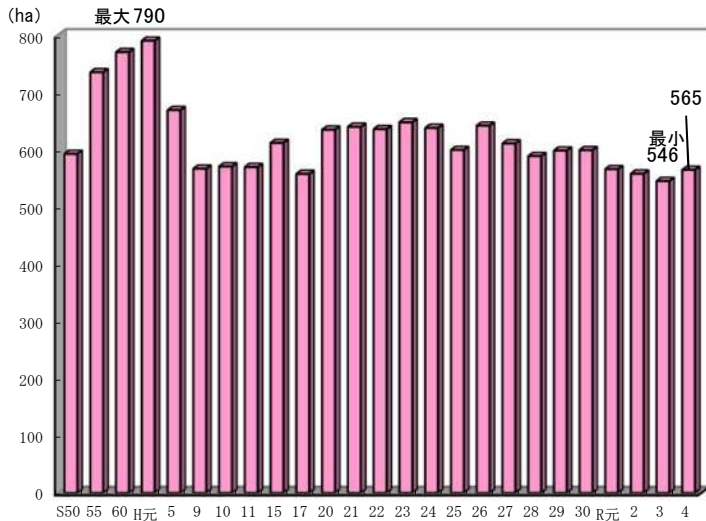


図1 収穫面積の推移

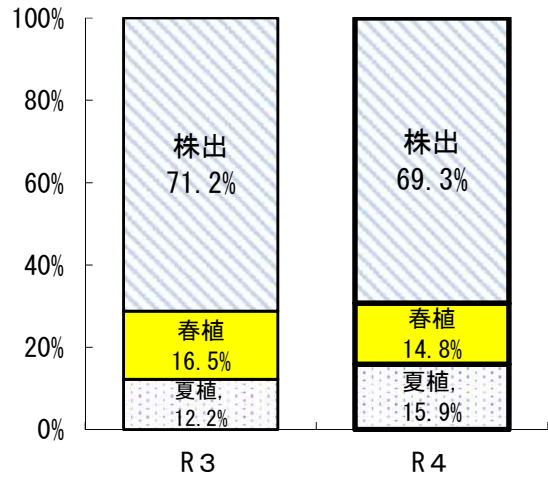


図2 栽培型別作付面積の構成比

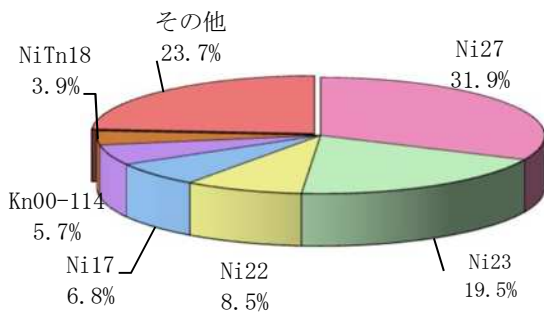


図3 品種別収穫面積の構成比

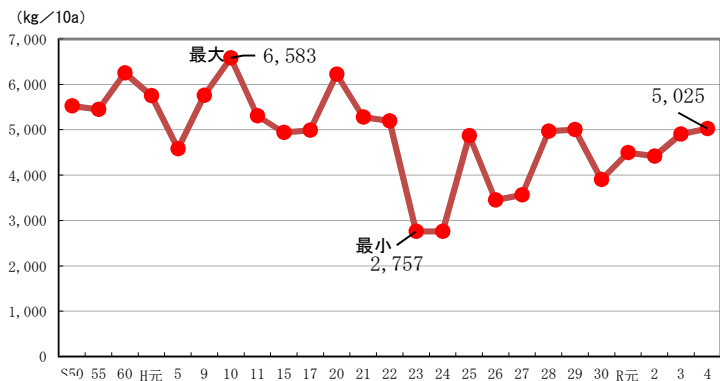


図4 単収の推移

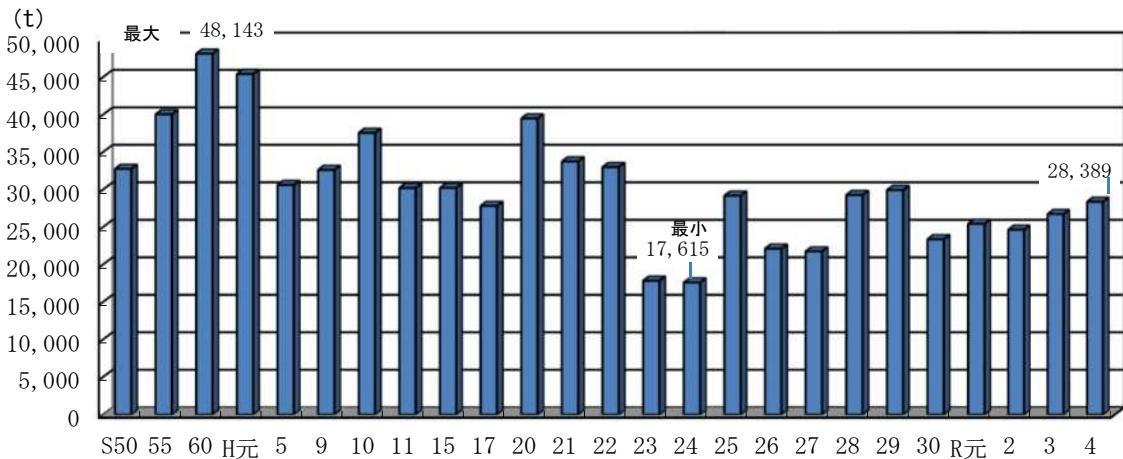


図5 生産量の推移

気象の概要

年平均気温は22.1℃，年間降水量は1,892.7mmである。

農業の概要

大島本島の東側に位置しており，全島がほとんど隆起珊瑚礁からなり，平坦地が多く農耕地に恵まれている。農家一戸当たりの耕地面積は408aと群島内で最も大きい。

作目は，さとうきびが中心で，肉用牛やごま，かぼちゃ，トマト等との複合経営により収益性の高い農業が行われており，マンゴー等の亜熱帯果樹の栽培も行われている。

さとうきび収穫面積及び生産量等

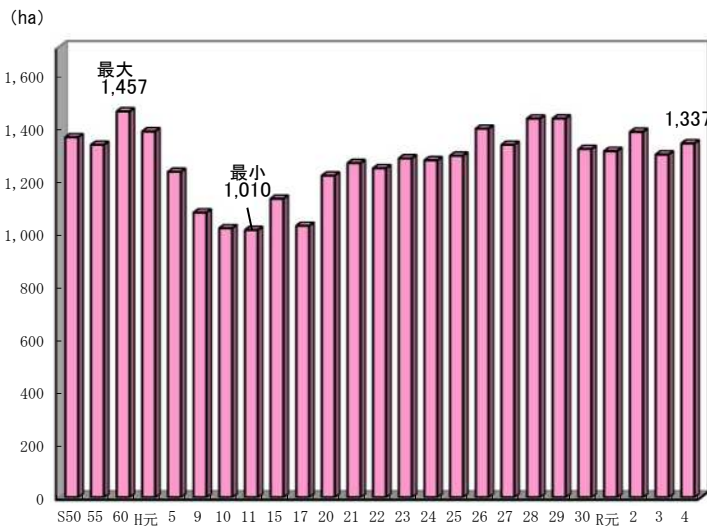


図1 収穫面積の推移

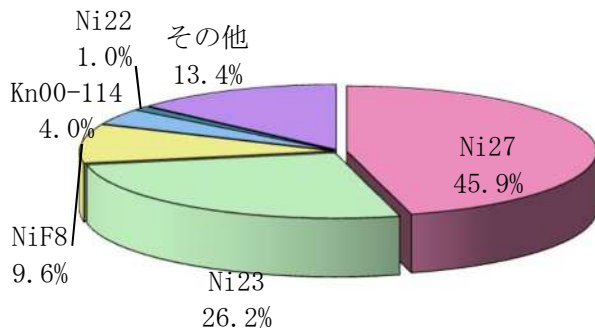


図3 品種別収穫面積の構成比

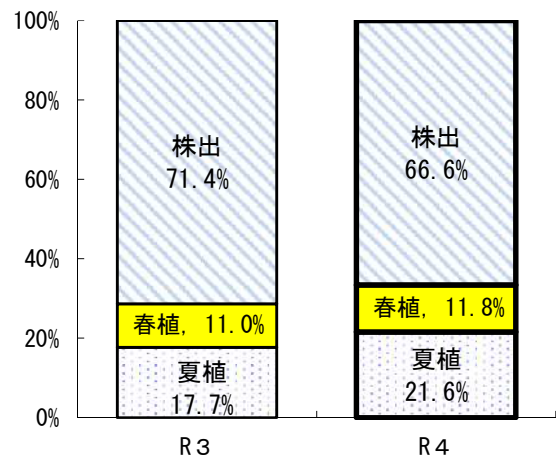


図2 栽培型別作付面積の構成比

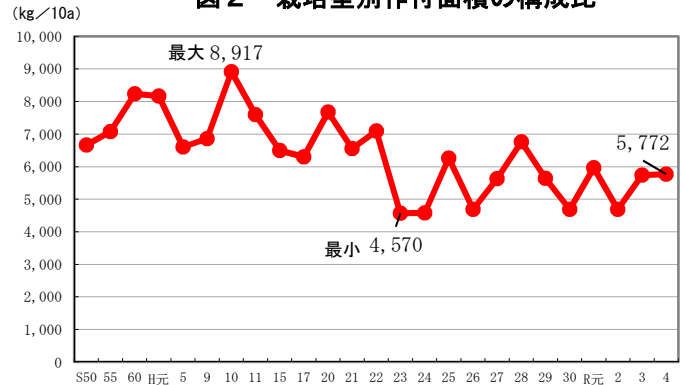


図4 単収の推移

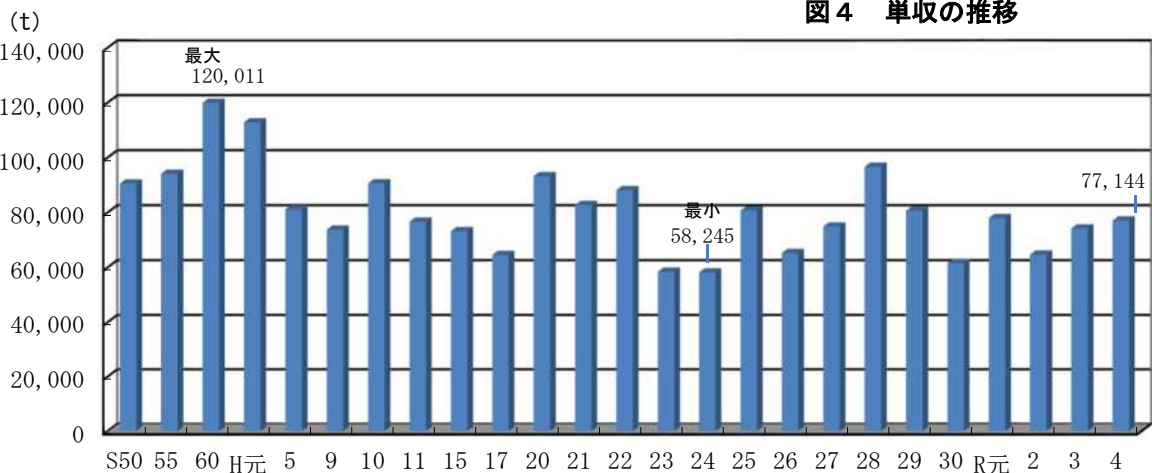


図5 生産量の推移

気象の概要

年平均気温は21.8℃、年間降水量は1,987.4mm、年間日照時間は1,725時間である。

農業の概要

大島本島の南西に位置しており、島の中央部にある山岳のすそ野に平地が広がっている。
 農家一戸当たりの耕地面積は322aで、作目は、さとうきびを中心にはれいしょ、かぼちゃ等の野菜、マンゴーや肉用牛との複合経営が行われている。

さとうきび収穫面積及び生産量等

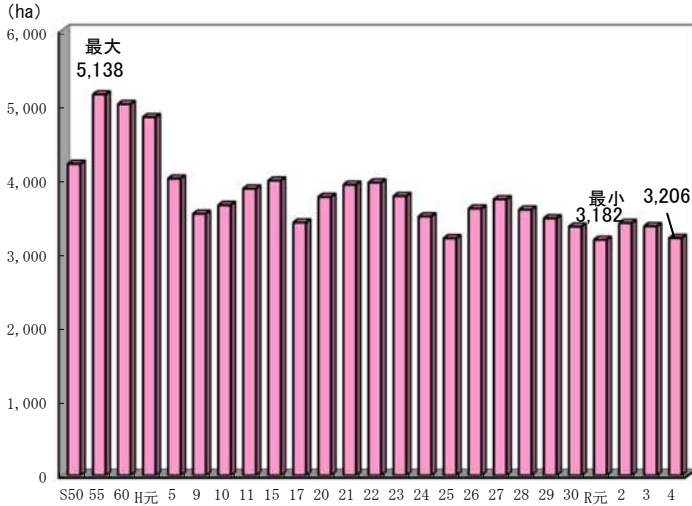


図1 収穫面積の推移

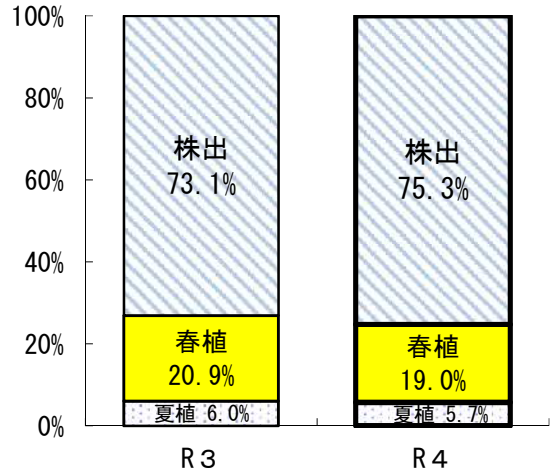


図2 栽培型別作付面積の構成比

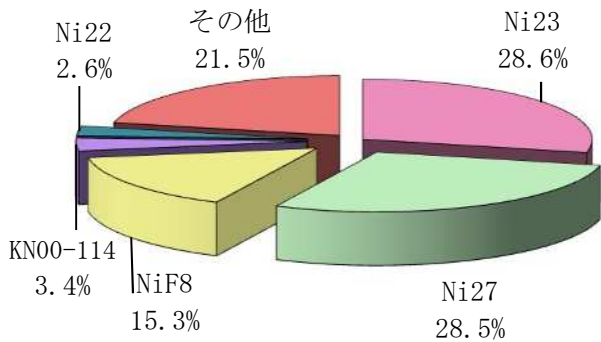


図3 品種別収穫面積の構成比

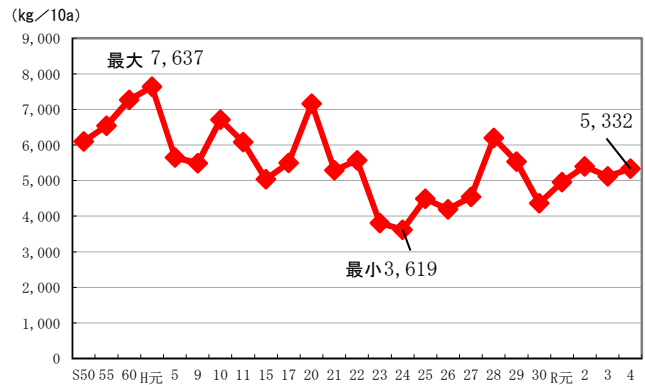


図4 単収の推移

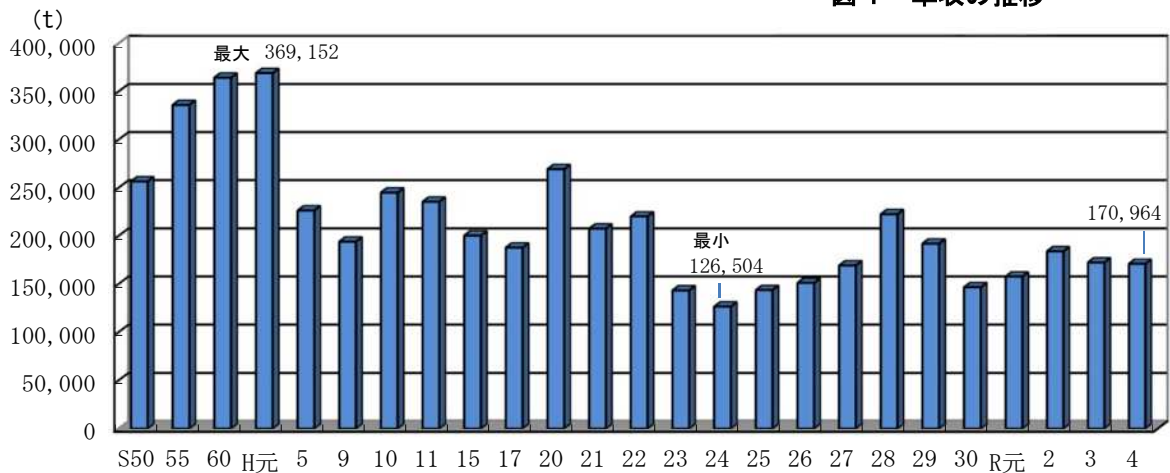


図5 生産量の推移

気象の概要

年平均気温は22.6℃，年間降水量は1,856.7mm，年間日照時間は1,862時間である。

農業の概要

徳之島の南に位置しており，全島がほとんど隆起珊瑚礁からなり，平坦地が多く農耕地に恵まれている。

農家一戸当たりの耕地面積は322aで，作目は，ソリダゴ，キク，ユリ等の花きを中心にばれいしょ，さといも，いんげん等の野菜，さとうきび，肉用牛との複合経営が確立されており，奄美群島で唯一葉タバコの栽培が行われている。

さとうきび収穫面積及び生産量等

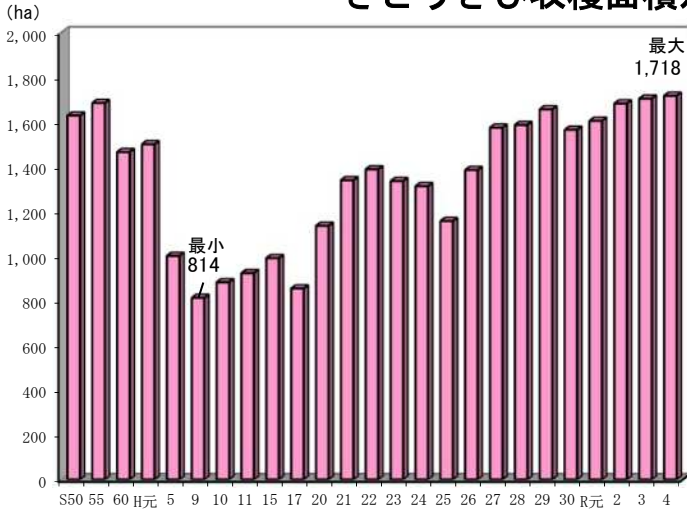


図1 収穫面積の推移

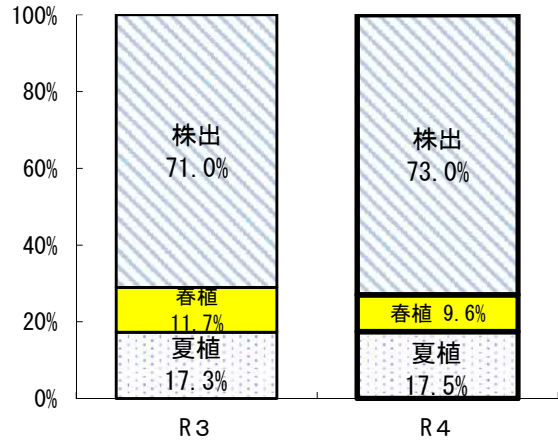


図2 栽培型別作付面積の構成比

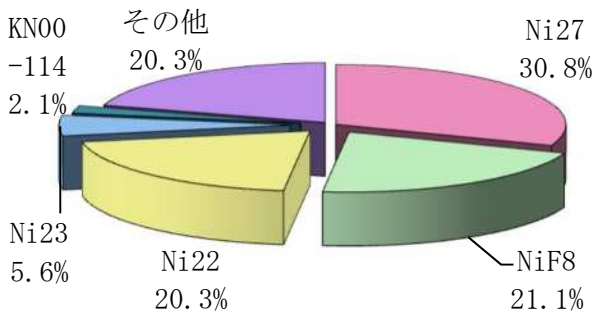


図3 品種別収穫面積の構成比

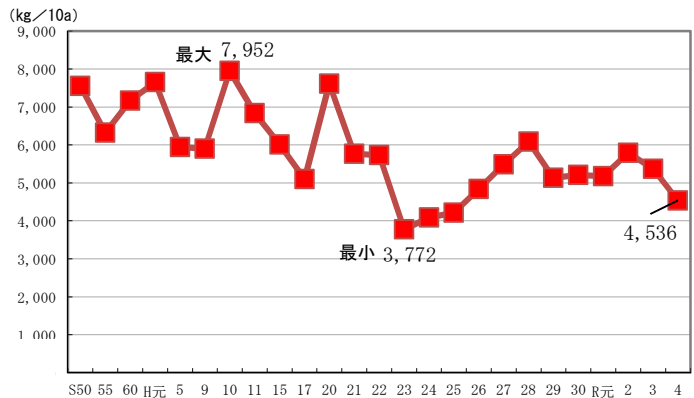


図4 単収の推移

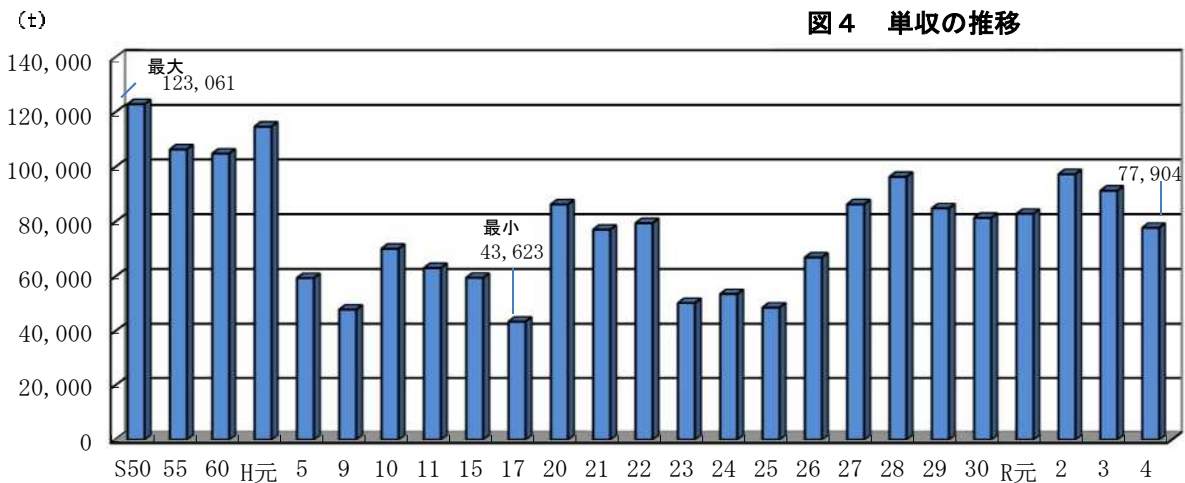


図5 生産量の推移

気象の概要

年平均気温は22.9℃，年間降水量は1,798.1mmである。

農業の概要

奄美群島の最南端の島で，全島が隆起珊瑚礁からなり平坦地が多い。農家一戸当たりの耕地面積は143aで，作目は，さとうきびを中心に，さといも，いんげん等の野菜や肉用牛との複合経営が進められている。

さとうきび収穫面積及び生産量等

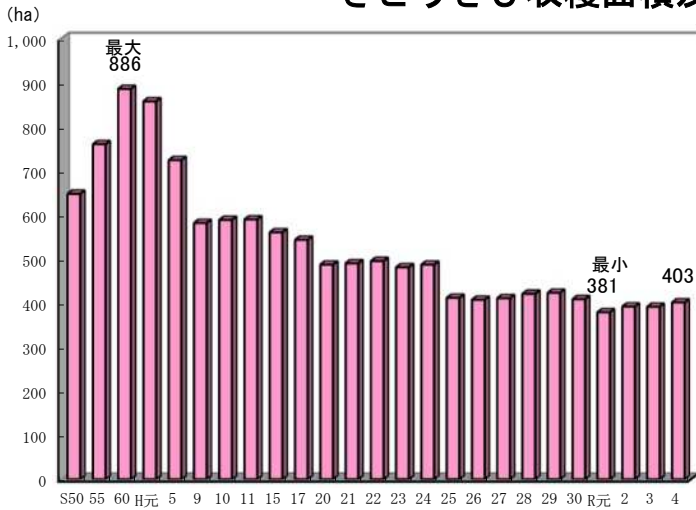


図1 収穫面積の推移

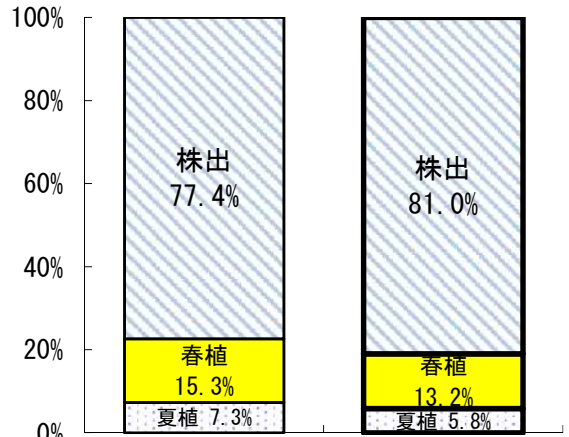


図2 栽培型別作付面積の構成比

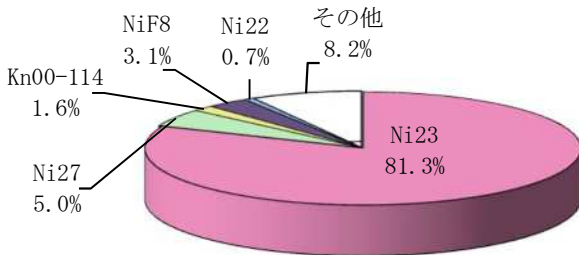


図3 品種別収穫面積の構成比

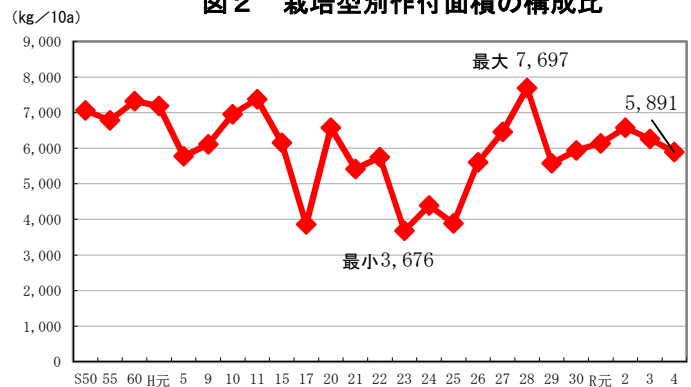


図4 単収の推移

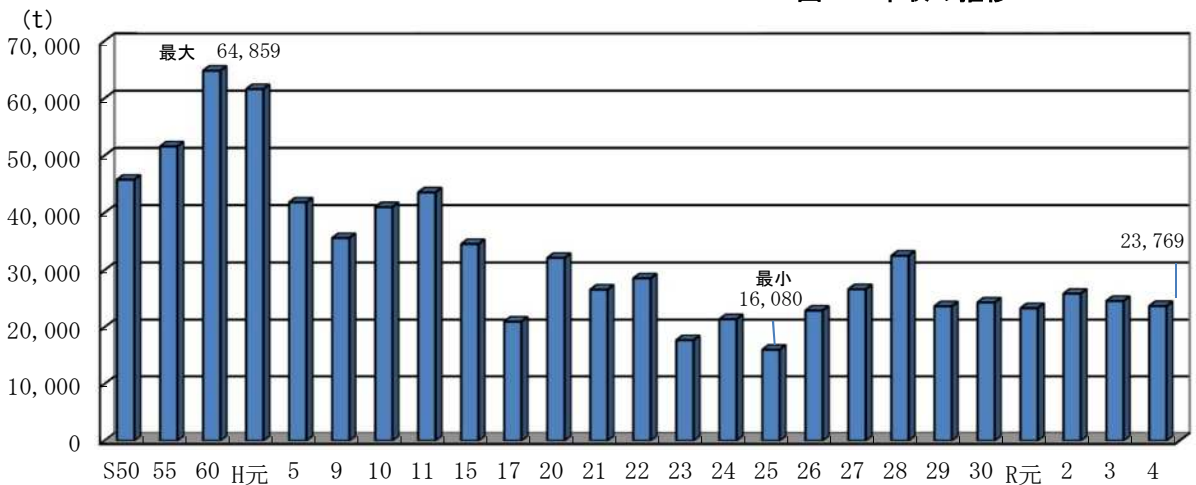
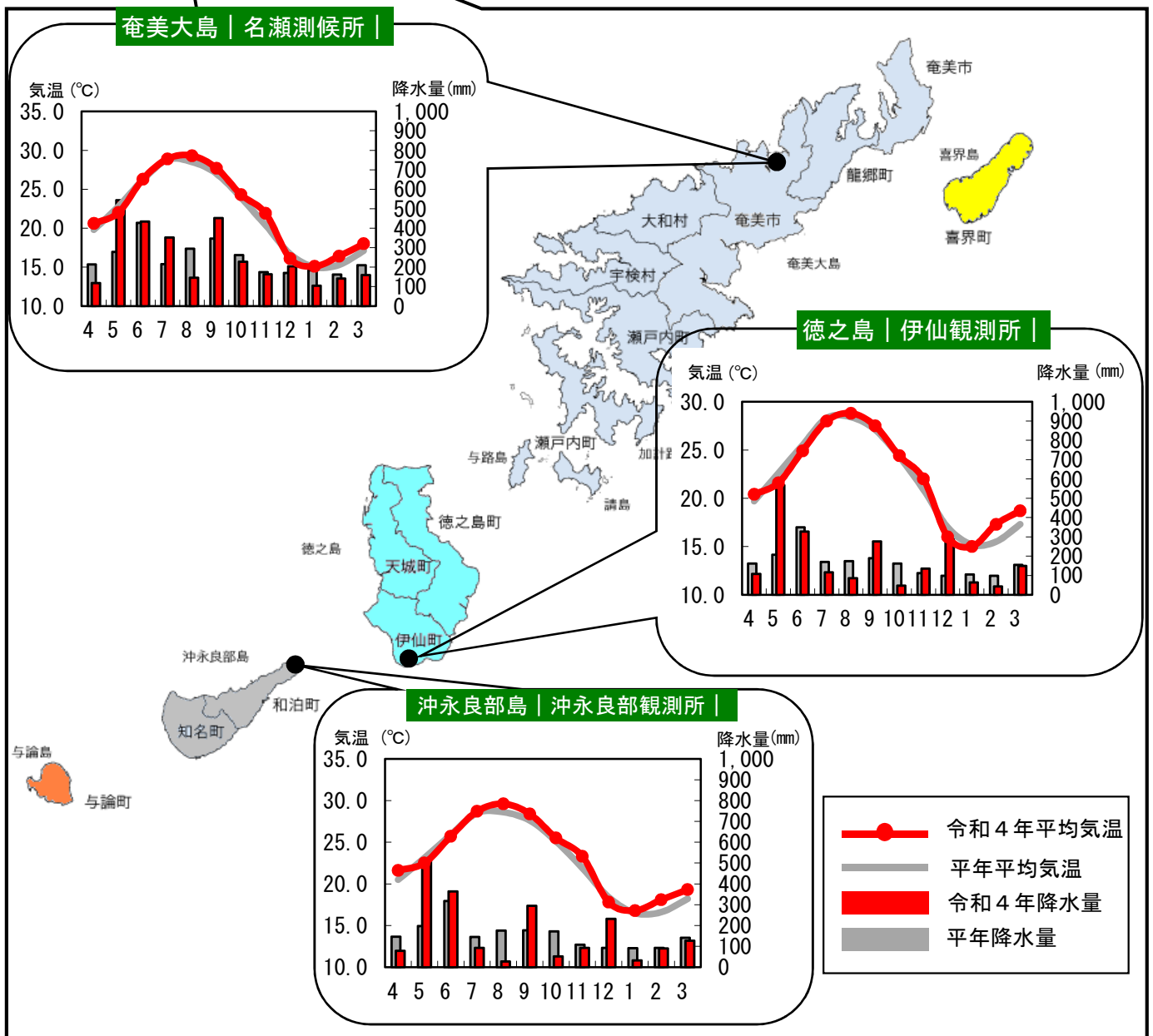
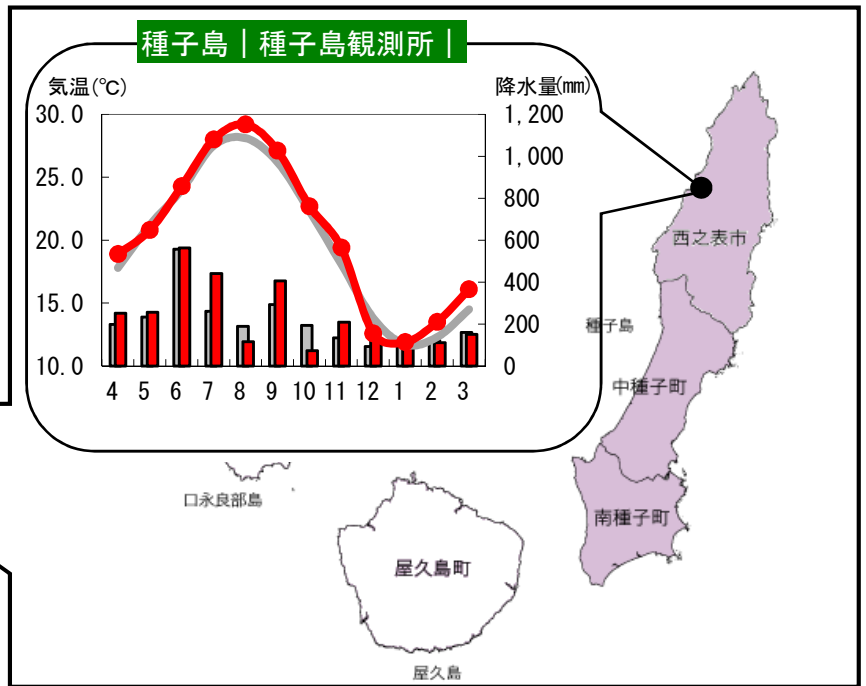
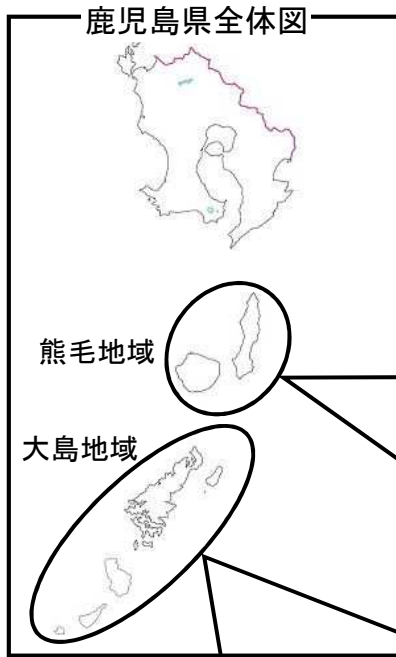


図5 生産量の推移

5 島別気象状況



II 令和4年産さとうきび及び甘しや糖生産実績

1 島別生産実績

地域	さとうきび生産量		原料処理量				及び産糖量				産糖量 合計	
	収穫面積 ha	10a当たり 収量 kg	生産量 t	分みつ糖		含みつ糖		糖				
				会社名	原料処理量 t	歩留 %	産糖量 t	工場数	原料処理量 t	歩留 %		産糖量 t
種子島	2,337	6,631	154,941	新光糖業(株)	154,413	10.39	16,044	7	528	10.00	53	16,096
熊毛地区計	2,337	6,631	154,941	—	154,413	10.39	16,044	7	528	10.00	53	16,096
奄美大島	565	5,025	28,389	富国製糖(株)	26,215	12.68	3,325	13	2,175	13.52	294	3,619
喜界島	1,337	5,772	77,144	生和糖業(株)	76,524	12.71	9,726	15	620	10.00	62	9,788
徳之島	3,206	5,332	170,964	南西糖業(株)	169,131	12.63	21,365	9	1,832	10.98	201	21,566
沖永良部島	1,718	4,536	77,904	南栄糖業(株)	77,865	11.61	9,042	1	40	8.00	3	9,045
与論島	403	5,891	23,769	与論島製糖(株)	23,769	11.39	2,707					2,707
大島地区計	7,229	5,231	378,170	—	373,504	12.36	46,165	38	4,667	12.01	560	46,725
合計	9,566	5,573	533,111	—	527,917	11.78	62,208	45	5,195	11.80	613	62,822

※ 合計の欄は端数処理により必ずしも一致しない。

2 栽培型別生産実績

地域	夏		秋		植		春		植		株		出		合		計	新植 (夏・秋 植面積)	栽培面積
	面積	10a当たり 収量	10a当たり 収量	10a当たり 収量	面積	生産量	面積	生産量	面積	生産量	面積	10a当たり 収量	10a当たり 収量	面積	10a当たり 収量	10a当たり 収量			
西之表市	54	7,845	4,275	-	184	7,072	13,027	432	6,301	27,249	671	6,638	44,551	49	720				
中種子町	107	9,687	10,384	266	8,138	21,628	800	6,335	50,657	1,173	7,050	82,669	95	1,268					
南種子町	59	6,223	3,650	99	5,902	5,853	335	5,437	18,218	493	5,624	27,721	40	533					
熊毛地区計	220	8,309	18,309	549	7,377	40,508	1,567	6,133	96,124	2,337	6,631	154,941	183	2,520					
奄美市	83	7,250	6,017	73	4,323	3,155	351	4,805	16,867	507	5,136	26,039	73	580					
大和村	-	-	-	-	-	-	-	-	-	-	-	-	-	-					
龍郷町	5	5,200	248	7	3,525	235	20	4,107	820	31	4,150	1,303	3	34					
宇検村	1	4,455	49	1	3,100	31	9	3,588	305	11	3,632	385	2	12					
瀬戸内町	1	4,938	40	3	3,719	119	12	4,200	504	16	4,141	663	1	17					
奄美大島計	90	7,086	6,354	84	4,222	3,540	391	4,725	18,495	565	5,025	28,389	78	643					
喜界町(島)	288	7,325	21,119	158	5,131	8,113	890	5,382	47,912	1,337	5,772	77,144	315	1,652					
徳之島町	67	6,660	4,462	215	4,554	9,794	768	5,148	39,555	1,050	5,123	53,811	73	1,123					
天城町	52	7,255	3,764	204	5,468	11,155	854	5,862	50,065	1,110	5,854	64,985	72	1,182					
伊仙町	65	6,243	4,058	190	4,391	8,342	791	5,028	39,768	1,046	4,987	52,168	90	1,136					
徳之島計	184	6,680	12,284	609	4,809	29,291	2,413	5,361	129,388	3,206	5,332	170,964	235	3,441					
和泊町	128	5,733	7,325	66	3,934	2,604	542	4,015	21,780	736	4,306	31,708	117	853					
知名町	172	6,265	10,773	98	4,145	4,080	711	4,410	31,343	981	4,709	46,196	161	1,142					
沖永良部島計	300	6,038	18,098	165	4,060	6,684	1,253	4,239	53,123	1,718	4,536	77,904	277	1,995					
与論町(島)	23	7,096	1,667	53	5,102	2,716	327	5,934	19,386	403	5,891	23,769	22	425					
大島地区計	885	6,725	59,522	1,069	4,710	50,344	5,275	5,086	268,304	7,229	5,231	378,170	927	8,156					
県計 (A)	1,105	7,041	77,831	1,618	5,615	90,852	6,842	5,326	364,428	9,566	5,573	533,111	1,110	10,676					
前年度実績 (B)	1,016	7,184	73,016	1,673	5,739	95,990	6,822	5,478	373,723	9,511	5,706	542,729	1,148	10,659					
比較増減 (A)-(B)	89	△143	4,816	△55	△124	△5,138	20	△152	△9,295	55	△133	△9,617	△38	17					
比較増減(%) (A) / (B)	108.8	98.0	106.6	96.7	97.8	94.6	100.3	97.2	97.5	100.6	97.7	98.2	96.7	100.2					

(注) 合計の欄は、端数処理により必ずしも一致しない。

3 品質取引実施状況

地域	製糖会社	原料受入数量 t	数量			割合			買入甘蔗糖度			品質測定 件数
			13.0度以下 t	13.1～14.3 t	14.4度以上 t	13.0度以下 %	13.1～14.3 %	14.4度以上 %	最高 度	最低 度	平均 度	
西之表市	新光糖業(株)	44,180	14,371	4,691	56.9	32.5	10.6	17.5	8.0	12.86	—	8,414
中種子町		82,512	25,153	5,386	63.0	30.5	6.5	17.0	7.8	12.78	—	15,421
南種子町		27,721	6,167	1,351	72.9	22.2	4.9	16.6	8.3	12.44	—	4,761
熊毛地区計 (構成比)		154,413	45,690	11,428	63.0	29.6	7.4	17.5	7.8	12.74	22,451	28,596
奄美市	富国製糖(株)	26,039	4,448	20,819	3.0	17.1	80.0	18.3	9.5	15.17	—	5,607
大和村		—	—	—	—	—	—	—	—	—	—	—
龍郷町		1,243	347	825	5.6	27.9	66.4	17.2	11.2	14.78	—	290
宇検村		213	81	127	2.6	37.9	59.5	16.3	13.0	14.74	—	45
瀬戸内町		—	—	—	—	—	—	—	—	—	—	—
奄美大島計 (構成比)		27,495	4,876	21,772	3.1	17.7	79.2	18.3	9.5	15.15	25,169	5,942
喜界町(島) (構成比)	生和糖業(株)	76,524	5,490	70,603	0.6	7.2	92.3	19.5	11.0	15.69	25,893	14,506
徳之島町	南西糖業(株)	53,711	21,571	25,953	11.5	40.2	48.3	17.7	9.0	14.29	—	7,604
天城町		64,085	26,963	32,012	8.0	42.1	50.0	17.9	10.1	14.32	—	7,804
伊仙町		51,336	21,712	25,494	8.0	42.3	49.7	17.6	10.1	14.34	—	7,387
徳之島計 (構成比)		169,131	70,246	83,460	9.1	41.5	49.3	17.9	9.0	14.31	24,137	22,795
和泊町		31,668	9,620	21,079	3.1	30.4	66.6	18.3	10.9	14.77	—	5,547
知名町	46,196	12,945	31,807	3.1	28.0	68.9	18.6	11.1	14.84	—	7,353	
沖永良部島計 (構成比)		77,865	22,566	52,887	3.1	29.0	67.9	18.6	10.9	14.81	24,721	12,900
与論町(島) (構成比)	与論島製糖(株)	23,769	11,694	9,144	12.3	49.2	38.5	17.8	8.2	14.09	23,901	7,872
大島地区計 (構成比)		374,784	114,871	237,865	5.9	30.7	63.5	19.5	8.2	14.74	24,678	64,015
県計 (構成比)		529,197	160,562	249,294	22.6	30.3	47.1	19.5	7.8	14.16	24,028	92,611

(注) 基準糖度帯はH22年産まで及びH25年産からは13.1～14.3度、H23～24年産は13.2～14.4度。

買入甘蔗糖度とは、製糖工場が買入れる甘蔗糖度

原料トン当たり平均農家手取価格は、原料取引価格と甘味資源作物交付金の合計額。算定値であり、実績と一致しない場合がある

合計の欄は、端数処理により必ずしも一致しない。

4 製糖期のさとうきび品質

会社別 (島別)	項目	令和4年					令和5年					累計
		1	1	2	2	3	1	2	3	4	5	
		1月	1月	2月	2月	3月	1月	2月	3月	4月	5月	
新光糖業(株) (種子島)	原料甘蔗糖度	-	11.68	11.48	11.59	11.70	11.96	11.48	11.59	11.70	-	11.67
	第1汁ブRickス	-	16.43	16.30	16.53	16.80	16.88	16.30	16.53	16.80	-	16.58
	第1汁純糖率	-	84.97	85.34	85.64	85.71	85.86	85.34	85.64	85.71	-	85.59
熊毛地区計	原料甘蔗糖度	-	11.68	11.48	11.59	11.70	11.96	11.48	11.59	11.70	-	11.67
	第1汁ブRickス	-	16.43	16.30	16.53	16.80	16.88	16.30	16.53	16.80	-	16.58
	第1汁純糖率	-	84.97	85.34	85.64	85.71	85.86	85.34	85.64	85.71	-	85.59
富国製糖(株) (奄美大島)	原料甘蔗糖度	-	12.31	13.21	13.66	-	12.97	13.21	13.66	-	-	13.19
	第1汁ブRickス	-	17.00	18.14	18.78	-	17.77	18.14	18.78	-	-	18.10
	第1汁純糖率	-	87.59	89.15	88.89	-	88.66	89.15	88.89	-	-	88.78
生和糖業(株) (喜界島)	原料甘蔗糖度	-	12.56	13.50	13.92	13.48	12.74	13.50	13.92	13.48	-	13.24
	第1汁ブRickス	-	17.89	18.71	19.27	19.00	18.05	18.71	19.27	19.00	-	18.57
	第1汁純糖率	-	86.30	88.18	87.56	86.36	87.12	88.18	87.56	86.36	-	87.25
南西糖業(株) (徳之島)	原料甘蔗糖度	-	12.41	12.96	13.32	-	12.65	12.96	13.32	-	-	12.93
	第1汁ブRickス	-	17.05	17.71	18.18	-	17.45	17.71	18.18	-	-	17.73
	第1汁純糖率	-	88.77	89.89	89.68	-	89.43	89.89	89.68	-	-	89.61
南栄糖業(株) (冲永良部島)	原料甘蔗糖度	-	11.08	12.40	13.19	-	12.16	12.40	13.19	-	-	12.28
	第1汁ブRickス	-	15.84	17.07	17.98	-	16.83	17.07	17.98	-	-	17.02
	第1汁純糖率	-	86.27	88.14	88.53	-	87.67	88.14	88.53	-	-	87.71
与論島製糖(株) (与論島)	原料甘蔗糖度	-	10.41	11.74	12.40	-	11.05	11.74	12.40	-	-	11.48
	第1汁ブRickス	-	15.74	17.28	18.22	-	16.80	17.28	18.22	-	-	17.11
	第1汁純糖率	-	84.26	85.74	85.45	-	85.81	85.74	85.45	-	-	85.46
大島地区計	原料甘蔗糖度	-	11.44	12.90	13.39	13.48	12.50	12.90	13.39	13.48	-	12.79
	第1汁ブRickス	-	16.37	17.79	18.39	19.00	17.43	17.79	18.39	19.00	-	17.74
	第1汁純糖率	-	86.52	88.90	88.73	86.36	88.40	88.90	88.73	86.36	-	88.43
県計	原料甘蔗糖度	-	11.56	12.56	13.02	11.85	12.38	12.56	13.02	11.85	-	12.48
	第1汁ブRickス	-	16.41	17.44	18.02	16.99	17.30	17.44	18.02	16.99	-	17.42
	第1汁純糖率	-	85.98	88.05	88.12	85.74	87.83	88.05	88.12	85.74	-	87.64

(注) 原料甘蔗糖度とは、製糖工場における製糖製造時の甘蔗糖度

5 栽培型別、株出回数別面積の構成と産出額並びに1戸当たり規模

(1) 栽培型別株出回数別面積の構成 (2) さとうきびの産出額 (3) 1戸当たり規模

地域	栽培型別面積の構成		株出回数別面積の構成										10a当たり		さとうきび産出額		1戸当たり				
	夏・秋植	春植	株出1回		株出2回		株出3回		株出4回以上		総額	さとうきび1戸当たり	面積	生産量							
			面積	構成比	面積	構成比	面積	構成比	面積	構成比											
			ha	%	ha	%	ha	%	ha	%											
夏・秋植から移行		春植から移行		面積		面積		面積		面積		面積									
面積	構成比	面積	構成比	面積	構成比	面積	構成比	面積	構成比	面積	構成比	面積	構成比	面積	構成比						
ha	%	ha	%	ha	%	ha	%	ha	%	ha	%	ha	%	ha	%						
西之表市	8	27	64	212	49	59	28	153	72	145	34	75	17	0	0	148,164	994,431,402	2,115,811	142.8	94.8	
中種子町	9	23	68	334	42	85	26	249	74	295	37	135	17	36	4	158,463	1,858,218,040	2,963,665	187.0	131.8	
南種子町	12	20	68	138	41	50	36	89	64	118	35	51	15	28	8	124,124	611,781,736	3,271,560	263.6	148.2	
熊毛地区計	9	24	67	685	44	194	12	491	31	558	36	261	17	64	4	148,262	3,464,431,178	2,698,155	182.0	120.7	
奄美市	16	14	69	135	38	57	42	78	58	115	33	44	13	57	16	129,394	656,025,117	2,194,064	169.6	87.1	
大和村	-	-	-	-	-	-	-	-	-	-	-	-	-	-	-	-	-	-	-	-	-
龍郷町	15	21	64	8	40	3	40	5	60	8	40	3	13	1	7	97,881	30,724,884	520,761	53.2	22.1	
宇検村	10	9	80	3	35	1	33	2	67	3	35	1	12	2	18	92,547	9,810,000	316,452	34.2	12.4	
瀬戸内町	5	20	75	7	58	4	54	3	46	4	29	2	13	0	0	91,094	14,575,000	633,696	69.6	28.8	
奄美大島計	16	15	69	153	39	65	17	88	22	129	33	49	13	60	15	125,867	711,135,001	1,726,056	137.1	68.9	
喜界町(島)	22	12	67	404	45	221	55	182	45	291	33	127	14	68	8	149,166	1,993,802,109	4,044,223	271.1	156.5	
徳之島町	6	20	73	306	40	233	76	73	24	255	33	177	23	31	4	123,674	1,298,997,540	1,671,812	135.2	69.3	
天城町	5	18	77	290	34	60	21	230	79	261	31	209	24	94	11	140,962	1,564,683,390	1,819,399	129.1	75.6	
伊仙町	6	18	76	285	36	65	23	220	77	250	32	176	22	80	10	120,477	1,260,188,819	1,231,856	102.2	51.0	
徳之島計	6	19	75	881	37	358	15	523	22	766	32	562	23	205	8	128,616	4,123,869,749	1,550,327	120.5	64.3	
和泊町	17	9	74	206	38	126	61	81	39	111	20	208	38	17	3	105,658	778,097,687	1,568,745	148.5	63.9	
知名町	18	10	72	288	40	169	59	118	41	312	44	93	13	18	3	115,572	1,133,880,820	2,054,132	177.7	83.7	
沖永良部島計	17	10	73	494	39	295	24	199	16	422	34	302	24	35	3	111,321	1,911,978,507	1,824,407	163.9	74.3	
与論町(島)	6	13	81	89	27	29	33	60	67	89	27	85	26	64	20	140,811	568,103,777	948,420	67.4	39.7	
大島地区計	12	15	73	2,021	38	968	18	1,052	20	1,698	32	1,125	21	432	8	128,773	9,308,889,143	1,786,049	138.7	72.6	
合計	12	17	72	2,706	40	1,163	17	1,543	23	2,255	33	1,385	20	495	7	133,533	12,773,320,321	1,966,336	147.3	82.1	

(注) さとうきび産出額は、分みつ糖及び含みつ糖産出額の合計。分みつ糖産出額は、原料取引価格と甘味資源作物交付金の合計額

6 さとうきび栽培規模別農家戸数と構成

地域	農家戸数		栽培規模別										農家戸数				左のうち 農業生産 法人戸数	さとうきび 栽培は場 筆数	1筆当た り栽培面 積(c)					
	農家戸数	さとうきび 栽培 農家戸数	栽培		70a		100a		150a		200a		300a		400a					500a		700a		1,000a以上
			10a未 満	10a～ 30a	30a～ 50a	50a～ 70a	70a～ 100a	100a～ 150a	150a～ 200a	200a～ 300a	300a～ 400a	400a～ 500a	500a～ 700a	700a～ 1,000a	1,000a以上									
西之表市	776	470	7	52	83	74	76	78	39	27	10	3	7	7	8	3,438	20.9							
中種子町	627	627	5	31	56	63	109	138	68	69	40	8	20	8	12	5,190	24.4							
南種子町	621	187	0	17	22	19	30	28	21	23	6	3	4	3	11	2,013	26.5							
熊毛地区計 (構成比)	2,024	1,284	12	100	161	156	215	244	128	119	56	14	31	18	30	20	10,641	23.7						
奄美市	802	299	9	56	36	40	22	36	25	30	15	11	6	9	4	5	3,583	16.2						
大和村	-	-	-	-	-	-	-	-	-	-	-	-	-	-	-	-	-	-						
龍郷町	133	59	5	19	21	6	1	3	2	1	1	-	-	-	1	1	217	15.9						
宇検村	31	31	5	15	4	3	2	1	1	-	-	-	-	-	1	1	185	6.6						
瀬戸内町	230	23	2	10	3	3	3	2	-	-	-	-	-	-	0	0	219	7.8						
奄美大島計 (構成比)	1,196	412	21	100	64	52	28	42	28	31	15	12	6	9	4	7	4,204	15.3						
喜界町(島)	499	493	7	40	40	34	47	64	48	73	49	22	28	21	20	11	8,506	19.4						
(構成比)	100	100	1.4	8.1	8.1	6.9	9.5	13.0	9.7	14.8	9.9	4.5	5.7	4.3	4.1	-	-	-						
徳之島町	777	777	2	64	116	85	128	146	78	89	42	13	5	5	4	9	5,097	22.0						
天城町	1,221	860	8	100	110	119	157	147	84	72	30	6	15	7	5	5	4,601	25.7						
伊仙町	1,023	1,023	7	139	174	172	163	181	81	61	27	7	5	4	2	4	4,368	26.0						
徳之島計 (構成比)	3,021	2,660	17	303	400	376	448	474	243	222	99	26	25	16	11	18	14,066	24.5						
(構成比)	100	100	0.6	11.4	15.0	14.1	16.8	17.8	9.1	8.3	3.7	1.0	0.9	0.6	0.4	-	-	-						
和泊町	496	496	7	51	66	71	77	97	48	38	15	7	4	6	9	1	3,620	23.6						
知名町	552	552	3	41	43	63	79	110	58	69	32	23	19	6	6	2	4,241	26.9						
沖永良部島計	1,048	1,048	10	92	109	134	156	207	106	107	47	30	23	12	15	3	7,861	25.4						
(構成比)	100	100	1.0	8.8	10.4	12.8	14.9	19.8	10.1	10.2	4.5	2.9	2.2	1.1	1.4	0	3,412	12.5						
与論町(島)	771	599	27	163	118	88	77	80	23	12	8	0	3	0	0	0	3,412	12.5						
(構成比)	100	100	4.5	27.2	19.7	14.7	12.9	13.4	3.8	2.0	1.3	0.0	0.5	0.0	0.0	-	-	-						
大島地区計 (構成比)	6,535	5,212	82	698	731	684	756	867	448	445	218	90	85	58	50	39	38,049	21.4						
(構成比)	100	100	1.6	13.4	14.0	13.1	14.5	16.6	8.6	8.5	4.2	1.7	1.6	1.1	1.0	-	-	-						
合計	8,559	6,496	94	798	892	840	971	1,111	576	564	274	104	116	76	80	59	48,690	21.9						
(構成比)	100	100	1.4	12.3	13.7	12.9	14.9	17.1	8.9	8.7	4.2	1.6	1.8	1.2	1.2	-	-	-						

(注)農家戸数は、市町村調査結果による。

7 品種別収穫面積

地域	夏・秋産										春産										採出										合計													
	NiF8	Ni17	NiTa18	Ni22	Ni23	Ni27	KN00	KTrn03	はるの	おとうぎ	NiF8	Ni17	NiTa18	Ni22	Ni23	Ni27	KN00	KTrn03	はるの	おとうぎ	NiF8	Ni17	NiTa18	Ni22	Ni23	Ni27	KN00	KTrn03	はるの	おとうぎ	NiF8	Ni17	NiTa18	Ni22	Ni23	Ni27	KN00	KTrn03	はるの	おとうぎ				
西之表市	10	7	2					36		54	61	16	5					1	101		184	246	120	2					3	12	49	432	317	143	10			4	149	49	671			
中種子町	4	56	6					41		107	36	87	11					132		266	170	519	83					1	15	2	800	210	662	109			1	188	2	1,173				
南種子町	2	6	13					38		59	3	3	3					89		99	479	182	69	0				3	31	2	335	54	191	84	0		3	158	3	493				
熊毛地区計 (構成比)	16	0	69	20	0	0	0	115	0	220	100	0	107	19	0	0	0	1	322	0	549	465	0	820	164	0	0	0	6	58	53	1567	582	0	996	203	0	0	8	494	54	2337		
	7.4	0.0	31.4	9.0	0.0	0.0	0.0	52.1	0.0	100.0	18.3	0.0	19.4	3.4	0.0	0.0	0.0	0.2	58.6	0.1	100.0	29.7	0.0	52.3	10.5	0.0	0.0	0.0	0.4	3.7	3.4	100.0	24.9	0.0	42.6	8.7	0.0	0.0	0.3	21.2	2.3	100.0		
奄美市	0	5	6	3	19	18	5		27	83	0	5	2	6	16	29	3				73	1	23	15	23	66	122	20			81	351	1	33	22	32	101	169	28	0	121	507		
大和村	-	-	-	-	-	-	-	-	-	-	-	-	-	-	-	-	-	-	-	-	-	-	-	-	-	-	-	-	-	-	-	-	-	-	-	-	-	-	-	-	-			
龍郷町	0	0	2	0	1			2		5	0	1	2	1	1	0	0				7	0	1	8	3	6	0	0			1	20	0	1	0	13	4	9	1	0	0	4	31	
宇検村	0	0	0	0	0					1	0	0	0	0	0	0	0				1	0	2	2	2	1	3	0	0	0	0	9	0	2	0	2	3	1	3	0	0	0	11	
瀬戸内町	1									1	1	0	0	0	0	0	0				3	2	2	1	2	1	1	1	1	1	4	12	3	2	0	1	3	1	1	0	0	5	16	
奄美大島計 (構成比)	1	6	6	5	19	19	5	0	29	90	1	5	2	9	18	31	3	0	0	15	84	84	3	27	15	35	73	130	24	0	0	85	391	5	38	22	48	110	180	32	0	0	130	565
	1	6	6	6	22	21	5	0	33	100	1	7	2	10	21	37	4	0	0	18	100	100	1	7	4	9	19	33	6	0	0	22	100	1	7	4	9	20	32	6	0	0	23	100
喜界町(島)	38	0	0	3	76	122	16	0	33	288	8	0	0	1	33	88	4	0	0	24	158	158	83	0	0	10	240	403	33	0	0	121	890	129	1	0	14	350	613	53	0	0	179	1337
(構成比)	13	0	0	1	26	42	5	0	11	100	5	0	0	0	21	56	3	0	0	15	100	100	9	0	0	1	27	45	4	0	0	14	100	10	0	0	1	26	46	4	0	0	13	100
徳之島町	9	2	4	14	15	5		20		67	43	6	10	40	72	8				36	215	156	23	46	126	255	52				110	768	209	30	0	59	179	341	65	0	0	166	1050	
天城町	12			22	14	1		3		52	44	1	0	57	67	5			30	204	204	140	14	10	160	263	19				247	854	197	14	0	10	239	345	25	0	0	280	1110	
伊仙町	6			2	23	8	4		21	65	15	1	1	102	31	3			37	190	66	66	3	10	373	190	12				137	791	87	4	0	14	499	229	19	0	0	195	1046	
徳之島計 (構成比)	27	2	0	6	59	38	9	0	44	184	102	7	0	12	199	170	17	0	0	103	609	363	40	0	66	659	708	83	0	0	495	2413	492	48	0	84	916	915	109	0	0	642	3206	
	15	1	0	3	32	20	5	0	24	100	17	1	0	2	33	28	3	0	0	17	100	15	2	0	3	27	29	3	0	0	20	100	15	2	0	3	29	29	3	0	0	20	100	
和泊町	19	3	14	2	50	1		39		128	11	0	6	7	33	1			7	66	114	114	10	84	13	210	4				107	542	144	14	0	104	23	293	7	0	0	153	736	
知名町	35	1	31	10	60	3		32		172	24		20	7	29	6			13	98	158	5	193	56	147	20					131	711	218	6	0	244	73	235	29	0	0	176	981	
沖永良部島計 (構成比)	54	4	0	44	13	110	4	0	71	300	36	0	0	26	14	62	7	0	0	20	165	272	15	0	277	70	357	24	0	0	238	1253	362	19	0	348	96	528	35	0	0	329	1718	
	18.0	1.3	0.0	14.8	4.2	36.6	1.4	0.0	23.8	100.0	21.7	0.2	0.0	15.9	8.3	37.5	4.4	0.0	0.0	12.1	100.0	21.7	1.2	0.0	22.1	5.6	28.5	1.9	0.0	0.0	19.0	100.0	21.1	1.1	0.0	20.3	5.6	30.8	2.1	0.0	0.0	19.2	100.0	
与論町(島)	1	0	0	0	19	2		2		23	1	0	0	1	47	2			3	53	12	0	0	2	263	17	5	0	0	0	28	327	13	0	0	3	328	20	6	0	0	33	403	
(構成比)	2.4	0.0	0.0	0.0	80.3	6.6	2.1	0.0	8.6	100.0	0.9	0.0	0.0	1.0	87.7	2.9	0.9	0.0	0.0	6.5	100.0	3.6	0.0	0.0	0.7	80.4	5.3	1.6	0.0	0.0	8.5	100.0	3.1	0.0	0.0	0.7	81.3	5.0	1.6	0.0	0.0	8.2	100.0	
大島地区計 (構成比)	120	12	6	58	185	290	34	0	179	885	147	13	2	48	310	352	31	0	0	166	1069	732	82	15	390	1304	1614	170	0	0	967	5,275	999	107	22	496	1,800	2,257	235	0	0	1,312	7,229	
	13.6	1.3	0.6	6.6	21.0	32.8	3.9	0.0	20.3	100.0	13.7	1.2	0.1	4.5	29.0	33.0	2.9	0.0	0.0	15.5	100.0	13.9	1.6	0.3	7.4	24.7	30.6	3.2	0.0	0.0	18.3	100.0	13.8	1.5	0.3	6.9	24.9	31.2	3.3	0.0	0.0	18.2	100.0	
合計 (構成比)	136	12	75	78	185	290	34	0	115	179	1,105	247	13	108	67	310	352	31	1	322	166	1,618	1,197	82	835	554	1,305	1,614	170	6	58	1,020	6,842	1,581	107	1,018	699	1,800	2,257	235	8	494	1,366	9,566
	12.3	1.1	6.8	7.1	16.8	26.3	3.1	0.0	10.4	16.2	100.0	15.3	0.8	6.7	4.1	19.2	21.8	1.9	0.1	19.9	10.3	100.0	17.5	1.2	12.2	8.1	19.1	23.6	2.5	0.1	0.8	14.9	100.0	16.5	1.1	10.6	7.3	18.8	23.6	2.5	0.1	5.2	14.3	100.0

(注) 合計の欄は、端数処理により必ずしも一致しない

8 甘しや糖生産実績

地域	さとうきび 生産量 t	原 料				処 理				内 容				産糖量 合計 t	
		分 類		糖		含 量		つ づ		糖		糖			
		会 社 名	原料処理量 t	歩 留 %	産 糖 量 t	小 工 場	型 産 糖 量 t	歩 留 %	そ の 他	原料処理量 t	歩 留 %	産 糖 量 t	歩 留 %		産 糖 量 t
西之表市	44,551	44,180	10.39	4,590	6	371	10.00	37						4,627	
中種子町	82,669	82,512	10.39	8,573	1	157	10.00	16						8,589	
南種子町	27,721	27,721	10.39	2,880										2,880	
熊毛地区計	154,941	154,413	10.39	16,044	7	528	10.00	53	0	0	0	0	0	16,096	
奄美市	26,039	24,759	12.68	3,140	3	1,280	14.55	186						3,327	
大和村	-	-	-	-	-	-	-	-	-	-	-	-	-	-	
龍郷町	1,303	1,243	12.68	158	2	60	12.73	8						165	
宇検村	385	213	12.68	27	1	173	11.03	19						46	
瀬戸内町	663				7	663	12.24	81						81	
奄美大島計	28,389	26,215	12.68	3,325	13	2,175	13.52	294	0	0	0	0	0	3,619	
喜界町(島)	77,144	76,524	12.71	9,726	15	620	10.00	62	0	0	0	0	0	9,788	
徳之島町	53,811	53,711	12.59	6,761	1	100	10.00	10						6,771	
天城町	64,985	64,085	12.64	8,097	5	900	12.00	108						8,205	
伊仙町	52,168	51,336	12.68	6,507	3	832	10.00	83						6,590	
徳之島計	170,964	169,131	12.63	21,365	9	1,832	10.98	201	0	0	0	0	0	21,566	
和泊町	31,708	31,668	11.61	3,677	1	40	8.00	3						3,681	
知名町	46,196	46,196	11.61	5,365	0	0	-	0						5,365	
沖永良部島計	77,904	77,865	11.61	9,042	1	40	8.00	3	0	0	0	0	0	9,045	
与論町(島)	23,769	23,769	11.39	2,707	0	0	-	0	0	0	0	0	0	2,707	
大島地区計	378,170	373,504	12.36	46,165	38	4,667	12.01	560	0	0	0	0	0	46,725	
合 計	533,111	527,917	11.78	62,208	45	5,195	11.80	613	0	0	0	0	0	62,822	

(注) 合計の欄は、端数処理により必ずしも一致しない。

9 分みつ糖工場操業実績

(1) 原料処理量、産糖量及びバガス生産量

会社 / 工場名	操業				実績				原料				処理				実績	
	承認能力 t/日	搬入開始日 年月日	搬入終了日 年月日	製糖開始日 年月日	製糖終了日 年月日	製糖日数 日	压榨日数 日	実搾時間 h	24時間当たりの搾り量 t	原料処理量 t	分みつ		糖		糖みつ量		バガス	
											歩留	歩留	産糖量	産糖量	歩留	歩留	産みつ量	産みつ量
新光糖業(株)	1,600	4.12.06 5.04.27	4.12.06 5.04.27	4.12.06 5.04.30	4.12.06 5.04.30	146	129.4	3,107	1,193	154,413	10.39	16,044	3.72	5,747	24.98	38,578		
熊毛地区計	1,600							3,107	1,193	154,413	10.39	16,044	3.72	5,747	24.98	38,578		
富国製糖(株)	460	4.12.13 5.03.23	4.12.13 5.03.24	4.12.13 5.03.25	4.12.13 5.03.25	103	64.6	1,551	425	27,495	12.68	3,325	3.20	888	26.11	7,180		
生和糖業(株)	900	4.12.12 5.04.11	4.12.12 5.04.12	4.12.12 5.04.13	4.12.12 5.04.13	123	96.9	2,327	789	76,524	12.71	9,726	3.20	2,446	27.07	20,717		
伊仙	1,200	4.12.20 5.03.29	4.12.20 5.03.29	4.12.20 5.03.30	4.12.20 5.03.30	101	80.2	1,925	1,084	86,958	12.68	11,022	2.76	2,396	27.73	24,112		
南西糖業(株)	1,100	4.12.20 5.03.30	4.12.20 5.03.30	4.12.20 5.03.31	4.12.20 5.03.31	102	82.2	1,972	1,000	82,173	12.59	10,342	2.68	2,202	29.46	24,209		
計	2,300							3,897	2,084	169,131	12.63	21,365	2.72	4,598	28.57	48,321		
南栄糖業(株)	900	4.12.01 5.03.29	4.12.01 5.03.29	4.12.01 5.03.30	4.12.01 5.03.30	120	91.6	2,199	850	77,865	11.61	9,042	3.12	2,429	27.26	21,224		
与論島製糖(株)	430	4.12.12 5.03.20	4.12.12 5.03.20	4.12.12 5.03.21	4.12.12 5.03.21	100	65.8	1,579	361	23,769	11.39	2,707	3.47	824	26.90	6,393		
大島地区計	4,990							11,552	779	374,784	12.36	46,165	2.98	11,135	27.71	103,836		
合計	6,590							14,659	866	529,197	11.78	62,208	3.20	16,882	26.91	142,414		

(注) 製糖期間は、搬入開始から製糖終了までの期間で、休搾日数を含む
富国製糖(株)の原料処理量には、含みつ糖向け原料、280 tが含まれている。

(2) 原料の品質及び回収率

会社 / 工場名	トランシュ混入率		原料甘蔗糖度	第一汁			糖分収支 (Pol/Pol in cane)				原料取引価格						
	トランシュ	混入率		フリックス	純糖率	糖度	繊維分	混合汁の搾出率	バガスのロス	ケーキのロス	廃みつのロス	不明のロス	合計のロス	砂糖回収率	分みつ糖糖度	単価	総額
	処理前	処理後		度	%	度	%	%	%	%	%	%	%	%	%	円/t	円
新光糖業(株) 中種子	4.26	-	11.67	85.59	14.19	12.76	96.48	4.49	0.76	8.95	2.16	16.36	83.64	98.03	6,181	954,420,961	
熊毛地区計	4.26	-	11.67	85.59	14.19	12.76	96.48	4.49	0.76	8.95	2.16	16.36	83.64	98.03	6,181	954,420,961	
富国製糖(株) 奄美	10.96	7.12	13.19	88.78	16.07	13.29	95.97	4.03	1.09	6.80	0.75	12.67	87.33	97.83	8,178	224,857,107	
生和糖業(株) 喜界	10.19	6.63	13.24	87.25	16.20	13.55	96.20	3.8	0.51	7.46	0.72	12.49	87.51	97.73	7,611	582,438,118	
伊仙	10.98	8.62	12.89	89.72	15.77	13.86	96.40	3.60	0.91	5.89	2.00	12.40	87.60	97.49	6,954	604,713,502	
南西糖業(株) 徳和瀬	10.49	7.17	12.98	89.48	16.01	14.14	95.95	4.05	1.16	5.78	1.27	12.26	87.74	97.41	6,933	569,712,482	
計	10.74	7.92	12.93	89.61	15.89	13.99	96.18	3.82	1.03	5.84	1.65	12.34	87.66	97.45	6,944	1,174,425,984	
南栄糖業(株) 和泊	11.30	6.81	12.28	87.71	14.93	12.85	95.51	4.49	0.72	7.56	0.82	13.59	86.41	97.93	7,185	559,453,959	
与論島製糖(株) 与論	6.62	-	11.48	85.46	14.62	14.46	96.57	3.44	0.63	7.26	△1.20	10.13	89.87	98.03	6,837	162,503,147	
大島地区計	10.51	6.90	12.79	88.43	15.69	13.64	96.05	3.95	0.84	6.68	1.05	12.52	87.48	97.27	7,214	2,703,678,315	
平均 (合計)	8.77	4.99	12.48	87.64	15.27	13.40	96.17	4.10	0.82	7.31	1.36	13.58	86.42	97.76	6,913	3,658,099,276	

(注) トランシュ混入率は買入査定時のもの。デトランチャー施設が整備されている工場(奄美・喜界・伊仙・徳和瀬・和泊)においては、処理前(買入査定時)と処理後(工場投入時)のトランシュ混入率。さとうきび糖度は、原料甘蔗糖度で統一した。

(3) バガスのケーキの利用状況

会社 / 工場名	産出量	燃料使用	バガス			家畜敷料	その他	堆肥用の主な販売先	堆肥の販売価格	堆肥の他の	堆肥の主な販売先	堆肥の販売価格
			燃料用	飼料用	堆肥用							
新光糖業(株) 中種子	38,578	32,757	t	t	t	5,604	J A 種子屋久	730	t	J A 種子屋久	400	
熊毛地区計	38,578	32,757	217	217	5,604			730	5,022		400	
富国製糖(株) 奄美	7,180	7,107	t	74		347	奄美市有機農業支援センター		1,400	奄美市有機農業支援センター		
生和糖業(株) 喜界	20,718	20,015				347	和牛改良組合	712	1,936	喜界農業開発組合	115	
伊仙	24,112	22,227		1,885			J A 奄美天城事業本部堆肥センター、伊仙堆肥センター		3,915	J A 奄美天城事業本部堆肥センター、伊仙堆肥センター		
南西糖業(株) 徳和瀬	24,208	22,802		1,302	103		J A 奄美天城事業本部堆肥センター、南南国パワ－堆肥センター		3,936	J A 奄美天城事業本部堆肥センター、南南国パワ－堆肥センター		
計	48,320	45,029		3,187	103				7,851			
南栄糖業(株) 和泊	21,224	18,900		74	800	1,400	沖永良部農業開発組合		2,500	沖永良部農業開発組合		
与論島製糖(株) 与論	6,393	6,393					50		1,194	さとうきび生産農家	150	
大島地区計	103,835	97,443	3,335	3,335	903	1,747	406		14,881		260	
平均 (合計)	142,413	130,201	3,552	3,552	903	7,351	406		19,903		260	

10 さとうきび及び甘しや糖生産実績の比較

(1) さとうきび生産量の比較

地域	生産実績 (A)			増産計画 (R7目標) (B)			11月1日生産見込量 (C)			R3年産実績 (D)			生産量の比較						
	收穫面積 ha	10a当たり 収量 kg	生産量 t	收穫面積 ha	10a当たり 収量 kg	生産量 t	收穫面積 ha	10a当たり 収量 kg	生産量 t	收穫面積 ha	10a当たり 収量 kg	生産量 t	A-B t	A-C t	A-D t	A/B %	A/C %	A/D %	
西之表市	671	6,638	44,551	671	6,435	43,191	615	6,784	41,748	615	6,784	41,748	1,360	1,360	2,803	103	103	107	
中種子町	1,173	7,050	82,669	1,174	6,700	78,632	1,140	7,288	83,068	1,140	7,288	83,068	4,037	4,037	△399	105	105	100	
南種子町	493	5,624	27,721	493	5,608	27,642	452	6,281	28,381	452	6,281	28,381	79	79	△661	100	100	98	
熊毛地区計	2,337	6,631	154,941	2,338	6,394	149,465	2,207	6,941	153,197	2,207	6,941	153,197	△39,659	5,476	1,744	80	104	101	
奄美市	507	5,136	26,039	507	5,088	25,797	492	4,975	24,475	492	4,975	24,475	242	242	1,564	101	101	106	
大和村	-	-	-	-	-	-	-	-	-	-	-	-	-	-	-	-	-	-	-
龍郷町	31	4,150	1,303	29	3,912	1,135	28	4,489	1,257	28	4,489	1,257	168	168	46	115	115	104	
宇検村	11	3,632	385	13	3,516	450	10	3,593	367	10	3,593	367	△65	△65	19	86	86	105	
瀬戸内町	16	4,141	663	16	4,012	640	16	4,194	650	16	4,194	650	22	22	13	103	103	102	
奄美大島計	565	5,025	28,389	565	4,962	28,022	546	4,902	26,749	546	4,902	26,749	△4,511	368	1,641	86	101	106	
喜界町(島)	1,337	5,772	77,144	1,375	5,309	72,977	1,295	5,736	74,256	1,295	5,736	74,256	△5,656	4,168	2,888	93	106	104	
徳之島町	1,050	5,123	53,811	1,051	5,030	52,862	1,060	4,955	52,537	1,060	4,955	52,537	949	949	1,274	102	102	102	
天城町	1,110	5,854	64,985	1,110	5,847	64,900	1,150	5,578	64,141	1,150	5,578	64,141	85	85	843	100	100	101	
伊仙町	1,046	4,987	52,168	1,065	4,962	52,849	1,155	4,827	55,747	1,155	4,827	55,747	△681	△681	△3,579	99	99	94	
徳之島計	3,206	5,332	170,964	3,226	5,289	170,611	3,365	5,124	172,426	3,365	5,124	172,426	△47,336	352	△1,462	78	100	99	
和泊町	736	4,306	31,708	740	4,139	30,632	740	5,229	38,699	740	5,229	38,699	1,076	1,076	△6,990	104	104	82	
知名町	981	4,709	46,196	990	5,196	51,463	964	5,470	52,761	964	5,470	52,761	△5,267	△5,267	△6,565	90	90	88	
沖永良部島計	1,718	4,536	77,904	1,731	4,744	82,095	1,705	5,366	91,460	1,705	5,366	91,460	704	△4,191	△13,555	101	95	85	
与論町(島)	403	5,891	23,769	440	5,670	24,900	403	6,202	25,022	394	6,259	24,642	△1,131	△1,253	△873	95	95	96	
大島地区計	7,229	5,231	378,170	7,601	5,737	436,100	7,304	5,333	389,532	7,304	5,333	389,532	△57,930	△556	△11,361	87	100	97	
合計	9,566	5,573	533,111	10,300	6,120	630,700	9,511	5,706	542,729	9,511	5,706	542,729	△97,589	4,920	△9,617	85	101	98	

(注) 合計の欄は、端数処理により必ずしも一致しない。大島地区の増産計画は、各島の計

(2) 甘しや糖生産実績の比較

地域	分						糖						糖														
	R4年産生産実績			11月1日生産見込量			R3年産生産実績			産糖量比較			R4年産生産実績			11月1日生産見込量			R3年産生産実績			産糖量比較					
	原料 処理量	歩留	産糖量 A	原料 処理量	歩留	産糖量 B	原料 処理量	歩留	産糖量 C	A/B	A/C	原料 処理量	歩留	産糖量 A	原料 処理量	歩留	産糖量 B	原料 処理量	歩留	産糖量 C	A/B	A/C	原料 処理量	歩留	産糖量 C	A/B	A/C
種子島	154,413	10.39	16,044	148,937	10.65	15,865	152,543	10.87	16,576	101	97	528	10.00	53	528	10.00	53	654	10.00	65	100	81	654	10.00	65	100	81
熊毛地区計	154,413	10.39	16,044	148,937	10.65	15,865	152,543	10.87	16,576	101	97	528	10.00	53	528	10.00	53	654	10.00	65	100	81	654	10.00	65	100	81
奄美大島	26,215	12.68	3,325	25,760	12.29	3,167	24,550	12.46	3,058	105	109	2,175	13.52	294	2,262	13.28	300	2,198	13.28	292	98	101	2,198	13.28	292	98	101
喜界島	76,524	12.71	9,726	71,946	12.52	9,007	73,784	12.29	9,071	108	107	620	10.00	62	1,031	10.00	103	472	10.00	47	60	131	472	10.00	47	60	131
徳之島	169,131	12.63	21,365	168,762	12.69	21,424	170,496	12.60	21,482	100	99	1,832	10.98	201	1,849	10.99	203	1,930	10.93	211	99	95	1,930	10.93	211	99	95
沖永良部島	77,865	11.61	9,042	82,055	12.16	9,980	91,429	11.88	10,862	91	83	40	8.00	3	40	7.50	3	31	10.00	3	107	105	31	10.00	3	107	105
与論島	23,769	11.39	2,707	25,022	12.06	3,017	24,642	12.49	3,079	90	88	-	-	-	-	-	-	-	-	-	-	-	-	-	-	-	-
大島地区計	373,504	12.36	46,165	373,545	12.47	46,595	384,902	12.35	47,552	99	97	4,667	12.01	560	5,181	11.76	610	4,631	11.95	553	92	101	4,631	11.95	553	92	101
合計	527,917	11.78	62,208	522,482	11.95	62,460	537,444	11.93	64,128	100	97	5,195	11.80	613	5,709	11.60	662	5,285	11.70	619	93	99	5,285	11.70	619	93	99

11 さとうきび栽培管理実績

(1) 土壌改良の実施状況

地	新植					夏植					秋植					春植					
	栽培面積	客土	深耕	心土破砕	緑肥栽培	堆きゆう肥散布	土壌改良材散布	栽培面積	客土	深耕	心土破砕	緑肥栽培	堆きゆう肥散布	土壌改良材散布	栽培面積	客土	深耕	心土破砕	緑肥栽培	堆きゆう肥散布	土壌改良材散布
種子島	733			260	42		380														
熊毛地区計	733	0		260	42	0	380														
奄美大島	161			20	17		15														
喜界島	473			24	24	47	24														
徳之島	844			542	252	36	516														
沖永良部島	442			185	118	126	64														
与論島	77			77		24															
大島地区計	1,997	0		848	411	209	718	102													
県(割合)	2,729	0		1,108	453	209	958	482													
		0.0		40.6	16.6	7.7	35.1	17.7													

(2) 管理作業の実施状況

地	夏植					秋植				
	栽培面積	培	土	ハカリマシき込み	植	栽培面積	培	土	ハカリマシき込み	植
種子島	220			220	47	220			220	47
熊毛地区計	220			220	47	220			220	47
奄美大島	90			90		90			90	
喜界島	288					288				
徳之島	184				182	184				182
沖永良部島	300				300	300				300
与論島	23				23	23				23
大島地区計	885			595	0	885			595	0
県(割合)	1,105			815	47	1,105			815	47
				73.7	4.2				73.7	4.2

(2) 管理作業の実施状況のつづき

地	春植					株出												新植											
	栽培面積	中耕(除草)	培	マ	ル	栽培面積	中耕(除草)	培	土	株	捕	え	堆肥	施用	根切	・排土	ハカリマシき込み	マ	ル	子	補	植	栽培面積	中耕(除草)	培	土	ハカリマシき込み	植	
種子島	549	365	549	264	216	1,567	1,524	1,524	1,524	415	884	420	185	183	183	183	183	884	420	420	185	183	183	183	183	183	183	183	183
熊毛地区計	549	365	549	264	216	1,567	1,524	1,524	1,524	415	884	420	185	183	183	183	183	884	420	420	185	183	183	183	183	183	183	183	183
奄美大島	84	81	84			391	379	379	391	8	14	3	3	78	77	77	78	14	14	14	3	77	78	77	77	77	77	77	
喜界島	158					890	534	534	534	45	668	89	89	315	315	315	315	668	31	31	89	315	315	315	315	315	315	315	
徳之島	609	605	600			2,413	2,331	2,379	2,413	80	445	473	473	210	208	208	210	445	1,050	1,050	473	210	208	208	208	208	208		
沖永良部島	165	66	102			1,253	1,253	1,253	1,092	247	230	238	238	277	277	277	277	247	230	230	238	277	277	277	277	277	277	277	
与論島	53	53	53			327	163	163	327	4	5	22	22	22	22	22	22	4	5	5	22	22	22	22	22	22	22		
大島地区計	1,069	805	839	0	0	5,275	4,661	4,661	4,397	93	727	565	565	902	899	899	902	93	727	1,962	565	899	899	899	899	899	899		
県(割合)	1,618	1,170	1,388	264	216	6,842	6,185	6,185	5,921	508	2,846	750	750	1,085	1,083	1,083	1,085	508	2,846	41.6	750	1,083	1,083	1,083	1,083	1,083			
		72.3	85.8	16.3	13.3	90.4	90.4	90.4	86.5	7.4	41.6	11.0	11.0	99.8	99.8	99.8	99.8	7.4	41.6	6.1	11.0	99.8	99.8	99.8	99.8	99.8			

(3) 時期別植付面積

地	春植												夏植												秋植														
	栽培面積	1月	2月	3月	4月	5月	6月	7月	8月	9月	10月	11月	12月	栽培面積	1月	2月	3月	4月	5月	6月	7月	8月	9月	10月	11月	12月	栽培面積	1月	2月	3月	4月	5月	6月	7月	8月	9月	10月	11月	12月
種子島	549	59	190	185	103	13							183	183	0	0	0	0	0	0	0	40	50	48	41	5	5												
熊毛地区計	549	59	190	185	103	13	0	0	0	0	0	0	183	183	0	0	0	0	0	0	0	40	50	48	41	5	5												
奄美大島	84	4	17	49	12	1							78	78	0	0	0	0	0	0	8	30	33	7	1	1													
喜界島	158	5	24	40	79	11							315	315	0	0	0	0	0	0	16	157	31	94	16	16													
徳之島	609	2	34	248	300	25							235	235	0	0	0	0	0	0	16	96	90	33	33														
沖永良部島	165	1	13	28	99	25							277	277	0	0	0	0	0	9	65	139	65	65															
与論島	53	1	10	15	17	8	2						22	22	0	0	0	0	0	1	7	11	3	3															
大島地区計	1,069	12	98	379	507	71	2	0	0	0	0	0	926	926	0	0	0	0	0	48	348	300	211	20	0	0													
県(割合)	1,618	71	288	564	610	84	2	0	0	0	0	0	1,110	1,110	0	0	0	0	0	48	388	350	259	61	5	5													
			4.4	17.8	34.8	37.7	5.2	0.1	0.0	0.0	0.0	0.0	0.0	0.0	0.0	0.0	0.0	0.0	0.0	4.3	35.0	31.6	23.3	5.5	0.4	0.4													

(4) さとうきび栽培ほ場の病害虫防除実施状況

地域	黒穂病		さび病		赤腐病		チンチバツク		メイチュウ		その他害虫		野鼠		イノシシ		シカ	
	発生面積 ha	防除面積 ha	発生面積 ha	防除面積 ha	発生面積 ha	防除面積 ha	発生面積 ha	防除面積 ha	発生面積 ha	防除面積 ha	発生面積 ha	防除面積 ha	発生面積 ha	防除面積 ha	発生面積 ha	防除面積 ha	発生面積 ha	防除面積 ha
西之表市					604	117			336									
中種子町			10		800				700								2	5
南種子町			158		493	96			493	46								
熊毛地区計	0	0	168	0	1,897	213	493	46	1,528	213	493	46	0	0	0	0	2	5
奄美市						507			507				507					
大和村																		
龍郷町					34								34					
宇検村					2	10			3	10			4	10				
瀬戸内町						2			2	2			4	4				
奄美大島計	0	0	0	0	36	517	0	0	5	519	0	0	38	517	8	4	0	0
喜界町(島)																		
徳之島町																		
天城町						100				50				1,110				
伊仙町						150								100				
徳之島計	0	0	0	0	0	250	0	0	0	50	0	360	0	1,210	0	0	0	0
和泊町					15	78			14	123			1	30				
知名町									20	100								
沖永良部島計	0	0	0	0	15	78	0	0	34	223	0	0	1	30	0	0	0	0
与論町(島)					403	31			403									
大島地区計	0	0	0	0	454	876	0	360	442	792	0	360	39	1,757	8	4	0	0
県計	0	0	168	0	2,351	1,369	493	406	1,970	1,005	493	406	39	1,757	8	4	2	5

12 収穫機械導入・利用実績

(1) 収穫作業(刈取)の機械化状況

地域	機										刈			合計		
	人力		中型		小型		大型		小型		刈取機等	小計				
	機		機		機		機		機			ハーベスト計	小計			
	ha	t	ha	t	ha	t	ha	t	ha	t	ha		t		ha	t
西之表市	89	6,359	29	2,188	228	15,840	325	20,163	582	38,192	582	38,192	582	38,192	671	44,551
中種子町	44	2,916			360	24,957	716	50,673	53	4,123	1,129	79,753	1,129	79,753	1,173	82,669
南種子町	10	747			274	13,536	186	12,114	16	1,026	476	26,676	483	26,973	493	27,721
熊毛地区計	143	10,022	7	297	862	54,333	1,227	82,951	69	5,149	2,187	144,621	2,194	144,918	2,337	154,941
(構成比)	6.1	6.5	0.3	0.2	1.2	1.4	0.0	0.0	36.9	52.5	2.9	93.3	93.9	93.5	0.0	0.0
奄美市	8	433			499	25,606			499	25,606			499	25,606	507	26,039
大和村																
龍郷町	1	64			30	1,239			30	1,239			30	1,239	31	1,303
宇検村	0	0			11	385			11	385			11	385	11	385
瀬戸内町	11	420			5	243			5	243			5	243	16	663
奄美大島計	20	917	0	0	5	243	540	27,230	0	0	545	27,472	545	27,472	565	28,389
(構成比)	3.5	3.2	0.0	0.0	0.9	0.9	95.6	95.9	0.0	0.0	96.5	96.8	96.5	96.8	0.0	0.0
喜界町(島)	30	2,022	60	3,758	272	14,906	729	43,244	150	8,132	1,246	71,364	1,306	75,122	1,337	77,144
(構成比)	2.3	2.6	4.5	4.9	7.1	6.6	0.0	20.4	56.1	11.2	10.5	93.2	97.7	97.4	0.0	0.0
徳之島町	14	768			120	5,023	750	40,079			1,035	52,943	1,035	52,943	1,050	53,811
天城町	19	1,263			97	5,276	934	55,115	8	373	1,091	63,722	1,091	63,722	1,110	64,985
伊仙町	8	410			275	13,573	735	36,668			1,038	51,758	1,038	51,758	1,046	52,168
徳之島計	41	2,441	0	0	492	23,872	2,419	131,862	8	373	3,164	168,423	3,164	168,423	3,206	170,964
(構成比)	1.3	1.4	0.0	0.0	15.3	14.0	75.4	77.1	0.2	0.2	98.7	98.5	98.7	98.6	0.0	0.0
和泊町	9	391			65	2,518	374	16,155			728	31,317	728	31,317	736	31,708
知名町	9	513			83	3,640	687	33,424			972	45,683	972	45,683	981	46,196
沖永良部島	18	904			147	6,158	1,061	49,579	0	0	1,699	77,000	1,699	77,000	1,718	77,904
(構成比)	1.1	1.2	0.0	0.0	8.6	7.9	61.8	63.6	0.0	0.0	98.9	98.8	98.9	98.8	0.0	0.0
与論町(島)	77	4,901			326	18,868			326	18,868			326	18,868	403	23,769
(構成比)	19.1	20.6	0.0	0.0	0.0	0.0	80.9	79.4	0.0	0.0	80.9	79.4	80.9	79.4	0.0	0.0
大島地区計	186	11,185	60	3,758	916	45,178	5,075	270,782	157	8,505	6,981	363,127	7,041	366,885	7,229	378,171
(構成比)	2.6	3.0	0.8	1.0	11.5	10.2	0.0	12.7	11.9	70.2	71.6	2.2	2.2	96.6	97.4	97.0
合計	330	21,208	67	4,056	861	40,850	0	0	1,778	99,510	6,303	353,733	226	13,654	9,168	507,747
(構成比)	3.4	4.0	0.7	0.8	9.0	7.7	0.0	18.6	18.7	65.9	66.4	2.4	2.6	95.8	95.2	96.0

(注) ハーベスタの中型・小型の区別は、原動機の連続定格出力100PS以上を中型、100PS未満を小型とする。

(注) 合計の欄は、端数処理により必ずしも一致しない。

(2) 収穫作業（脱葉）の機械化状況

地域	人 力		機 械		脱 葉		合 計		ハーベスタ収穫のうち精脱葉施設		
	ha	t	ha	t	ha	t	ha	t			
西之表市	82	6,316	582	38,192	7	43	589	38,235	410	28,902	
中種子町	40	2,650	1,129	79,753	3	174	1,133	80,019	955	56,142	
南種子町	9	704	483	26,973	1	43	484	27,017	463	25,785	
熊毛地区計 （構成比）	131 5.6	9,670 6.2	2,194 93.9	144,918 93.5	0 0.0	0 0.0	0 0.0	0 0.0	2,205 94.4	145,270 93.8	1,828 110,829
奄美市	4	234	499	25,606	4	199	503	25,805	499	25,606	
大和村	1	64	30	1,239			30	1,239	30	1,239	
龍郷町			11	385			11	385			
宇検村	11	420	5	243			5	243			
瀬戸内町	16	718	546	27,472	4	199	549	27,671	530	26,845	
奄美大島計 （構成比）	2.8	2.5	96.5	96.8	0.0	0.0	0.0	0.0	97.2	97.5	530
喜界町（島）	30	2,022	1,306	75,122			1,306	75,122	1,306	75,122	
徳之島町	14	768	1,035	52,943	1	100	1,036	53,043	1,035	52,943	
天城町	19	1,263	1,091	63,722			1,091	63,722	1,091	63,722	
伊仙町	8	410	1,038	51,758			1,038	51,758	1,038	51,758	
徳之島計 （構成比）	41	2,441	3,164	168,423	0	0	3,165	168,523	3,164	168,423	
和泊町	3	148	728	31,317	6	243	733	31,560	728	31,317	
知名町	9	513	972	45,683			972	45,683	972	45,683	
沖永良部島計 （構成比）	12	661	1,699	77,000	6	243	1,705	77,243	1,699	77,000	
与論町（島）	0.7	0.8	98.9	98.8	0.3	0.3	99.3	99.2			
大島地区計 （構成比）	71 17.6	4,497 18.9	326 80.9	18,867 79.4	0.0	0.0	332	19,272	403	23,769	
合計 （構成比）	302 3.2	20,010 3.8	9,235 96.5	511,803 96.0	0	0	9,263	513,101	9,566	533,111	

（注）合計の欄は、端数処理により必ずしも一致しない。

(3) 機械別保有状況

地域	中 型						小 型						型																								
	TS-3500, 3850		UT-170A, 200K		HC-200, その他		小計		TS-2001		UT-120K		HC-100		MCH-30		MCH-30- WE		UT-100		NB-70CB		NB55CW, 65CW		HC-50		HC-50NN		UT-70		MCH-15		MCH-15- WE2				
	保有 台数	稼働 台数	保有 台数	稼働 台数	保有 台数	稼働 台数	保有 台数	稼働 台数	保有 台数	稼働 台数	保有 台数	稼働 台数	保有 台数	稼働 台数	保有 台数	稼働 台数	保有 台数	稼働 台数	保有 台数	稼働 台数	保有 台数	稼働 台数	保有 台数	稼働 台数	保有 台数	稼働 台数	保有 台数	稼働 台数	保有 台数	稼働 台数	保有 台数	稼働 台数					
西之表市	0	0	0	0	1	1	0	0	0	0	0	0	0	0	1	1	0	0	0	0	0	0	0	0	5	5	2	2	1	1	10	10	4	4			
中種子町	0	0			0	0	0	0									12	11	2	2					12	11	2	2			15	15	12	11			
南種子町			1	1	1	1	1	1									2	2	3	3					2	2	3	3			1	1	6	6			
熊毛地区計	0	0	0	0	1	1	1	1	0	0	0	0	0	0	1	1	0	0	0	0	0	0	0	0	19	18	7	7	1	1	26	26	22	21			
奄美市	0	0			0	0	0	0																													
大和村	0	0			0	0	0	0																											2	2	
龍郷町	0	0			0	0	0	0																											1	1	
宇検村	0	0			0	0	0	0																												1	1
瀬戸内町	0	0			0	0	0	0																													
奄美大島計	0	0	0	0	0	0	0	0	1	0	1	0	0	0	0	0	0	0	0	0	0	0	0	0	0	0	0	0	0	0	0	0	0	0	0	0	
喜界町(島)	1	1	1	1	1	1	3	3	1	1	1	1	1	1	1	1	1	1	1	1	1	1	1	1	10	10	3	3							33	33	
徳之島町	0	0			0	0	0	0							3	3	1	1	1	1											3	3	7	7	13	13	
天城町	0	0			0	0	0	0									5	3			5	4	1	0	3	4	1	0	3	0	17	17	25	25			
伊仙町	0	0			0	0	0	0							2	2	2	2							11	8	1	1	1	0	17	15	13	12			
徳之島計	0	0	0	0	0	0	0	0	0	0	0	0	0	0	5	5	3	3	6	4	0	0	0	0	16	12	2	1	7	3	41	39	51	50			
和泊町	0	0			0	0	0	0					1	0			3	3	6	5					1	0	2	2			1	1	16	16			
知名町	0	0			0	0	0	0									5	5	1	1										5	5	21	21				
沖永良部島計	0	0	0	0	0	0	0	0	0	0	0	1	0	0	0	0	0	0	8	7	6	0	0	0	0	1	0	2	2	0	0	6	6	37	37		
与論町(島)	0	0			0	0	0	0																													
大島地区計	1	1	1	1	1	1	3	3	1	0	2	1	1	0	5	5	12	12	14	11	0	0	0	0	0	27	22	7	6	7	3	62	60	146	145		
合計	1	1	1	1	2	2	4	4	1	0	2	1	1	0	5	5	13	13	14	11	0	0	0	0	46	40	14	13	8	4	88	86	168	166			

(注) 補助事業及びリース事業により導入したハーベスタの保有台数及び稼働台数である

地 域	ハ ー ベ ス タ										脱 葉 機										脱 葉 搬 出 機				搬 出 機		運 搬 車			
	小 型			中 型			集 中 脱 葉 機		中 型 ド ラ ム		ミ ニ ド ラ ム		ベ ー ビ ー 脱 葉		そ の 他		合 計		中 型		小 型		合 計		搬 出 機		運 搬 車			
	HC-30	HC-30W	そ の 他	保 有 台 数	稼 働 台 数	保 有 台 数	稼 働 台 数	保 有 台 数	稼 働 台 数	保 有 台 数	稼 働 台 数	保 有 台 数	稼 働 台 数	保 有 台 数	稼 働 台 数	保 有 台 数	稼 働 台 数	保 有 台 数	稼 働 台 数	保 有 台 数	稼 働 台 数	保 有 台 数	稼 働 台 数	保 有 台 数	稼 働 台 数	保 有 台 数	稼 働 台 数	保 有 台 数	稼 働 台 数	
	保 有 台 数	稼 働 台 数	保 有 台 数	稼 働 台 数	保 有 台 数	稼 働 台 数	保 有 台 数	稼 働 台 数	保 有 台 数	稼 働 台 数	保 有 台 数	稼 働 台 数	保 有 台 数	稼 働 台 数	保 有 台 数	稼 働 台 数	保 有 台 数	稼 働 台 数	保 有 台 数	稼 働 台 数	保 有 台 数	稼 働 台 数	保 有 台 数	稼 働 台 数	保 有 台 数	稼 働 台 数	保 有 台 数	稼 働 台 数	保 有 台 数	稼 働 台 数
西之表市				23	23			4	0									4	0	5	4									
中種子町	13	11	1	1	5	5	60	56	2	12	4	105					119	4	4	43	5									
南種子町	3	3	1	1	6	6	22	22									0	0	1	1										
熊毛地区計	16	14	2	2	11	11	105	101	106	102	0	0	0	0	0	0	123	4	4	0	49	10	53	10	0	0	0	0	0	
奄美市				22	22			1	0	7	7						8	7												
大和村				—	—	—	—	—	—	—	—	—	—	—	—	—	—	—	—	—	—	—	—	—	—	—	—	—	—	—
龍郷町				4	2	4	2	3	0	3	0	10	0				16	0	1											
宇検村				1	1	1	1	1	1	1							0	0												
瀬戸内町				2	1	2	1	2	1	2	1	7	7				7	7												
奄美大島計	0	0	0	0	2	1	29	26	29	26	0	0	0	0	0	0	31	14	1	0	0	0	1	0	15	0	6	0		
喜界町(島)	18			72	72	75	75	20									391	184	4	0	1	0	5	0	7	7				
徳之島町				31	31	31	31										0	0												
天城町	3	2	2	2	61	53	61	53									0	0												
伊仙町				55	46	55	46										0	0												
徳之島計	3	2	0	13	117	147	130	0	0	0	0	0	0	0	0	0	0	0	0	0	0	0	0	0	0	0	0	0	0	
和泊町				31	28	31	28										1	1												
知名町				36	36	36	36										0	0												
沖永良部島計	0	0	0	5	5	67	64	67	64	67	64	0	0	0	0	0	1	1	0	0	0	0	0	0	0	0	0	0	0	
与論町(島)	1			16	15	16	15										10	9												
大島地区計	22	20	0	25	22	331	307	20	0	1	1	88	263	112	7	433	208	5	0	2	0	7	0	22	7	6	0	0		
合 計	38	34	2	2	36	33	436	408	440	412	20	0	1	1	10	0	556	212	9	0	51	10	60	10	22	7	6	0		

(注) 補助事業及びリース事業により導入したハーベスタの保有台数及び稼働台数である
ハーベスタ以外の機械は、補助事業以外により導入したものを含む保有台数及び稼働台数である

(4) 年度別ハーベスター導入状況

地域	補助事業導入				リース事業導入				自己資金		その他		合計		所有形態別稼働実績				管理形態別稼働実績					
	R3年度まで		R4年度導入		R3年度まで		R4年度導入		保有台数	稼働台数	保有台数	稼働台数	農協	第3セクター	営農集団	農産法人	個人その他	農協	第3セクター	営農集団	農産法人	個人その他		
	導入台数	稼働台数	導入台数	稼働台数	導入台数	稼働台数	導入台数	稼働台数																
	小計		小計		小計		小計																	
西之表市	10	10	0	10	10	10	10	10	3	3	0	23	23	0	6	14	1	2	0	6	14	1	2	
中種子町	20	19	0	20	19	13	12	12	27	25	0	60	56	0	0	21	7	28	0	4	26	8	18	
南種子町	7	7	0	7	7	4	4	4	12	12	0	23	23	0	0	12	6	5	0	0	12	6	5	
熊毛地区計	37	36	0	37	36	26	25	27	42	40	0	106	102	0	6	47	14	35	0	10	52	15	25	
奄美市	6	6	0	6	6	3	3	3	13	13	0	22	22	0	0	2	10	10	0	0	2	10	10	
大和村	-	-	-	-	-	-	-	-	-	-	-	0	0	-	-	-	-	-	-	-	-	-	-	
龍郷町	3	1	0	3	1	0	0	0	1	1	0	4	2	0	0	1	1	1	0	0	0	1	1	0
宇検村	1	1	0	1	1	0	0	0	0	0	0	1	1	0	1	0	0	0	0	0	1	0	0	
瀬戸内町	1	0	0	1	0	0	0	0	1	1	0	2	1	0	0	0	0	0	1	0	0	0	1	
奄美大島計	11	8	0	11	8	3	3	3	15	15	0	29	26	0	1	3	11	11	0	1	3	11	11	
喜界町(島)	14	14	0	14	14	30	30	30	31	31	0	75	75	0	1	33	6	35	0	1	33	6	35	
徳之島町	12	12	0	12	12	12	12	13	6	6	0	31	31	0	0	19	5	7	0	0	18	6	7	
天城町	22	21	0	22	21	9	9	10	29	22	0	61	53	0	3	24	10	16	3	0	24	10	16	
伊仙町	17	16	0	17	16	16	16	16	21	13	1	55	46	1	0	32	4	10	0	0	33	4	9	
徳之島計	51	49	0	51	49	37	37	39	56	41	1	147	130	1	75	19	33	32	3	0	75	20	32	
和泊町	16	11	0	16	11	5	5	7	11	10	0	31	28	0	0	21	0	7	0	0	21	0	7	
知名町	11	11	0	11	11	13	13	13	10	10	2	36	36	0	0	26	0	10	0	0	26	0	10	
沖永良部島計	27	22	0	27	22	18	18	20	21	20	2	67	64	2	0	47	0	17	0	0	47	0	17	
与論町(島)	1	1	0	1	1	7	7	7	8	7	0	16	15	0	0	8	7	0	0	0	8	7	0	
大島地区計	104	94	0	104	94	95	95	99	131	114	3	334	310	3	2	166	43	96	3	2	166	44	95	
合計	141	130	0	141	138	121	120	125	173	154	3	440	412	3	8	213	57	131	3	12	218	59	120	

(注) 補助事業導入分は、国庫、県及び農畜産業振興事業団の補助事業で導入した台数。自己資金導入分は、市町村単独及び個人で導入した台数。その他分は、デモ機、試験機等正式には導入していないが、今製糖期に稼働した台数。

(5) 栽培管理機械の稼働台数 (単位：台)

地域	緑肥裁断等		深耕		土壌改良資材・肥料散布		緑肥・液肥散布		植付		薬剤散布		除草	中耕・培土		株出管理					心土破碎										
	ストロークローパー	フレイルモア	ボトムプラウ	パワショベル	ライムソア	サンソワ	マニキュアレッツダ	プロードキャスタ	自走式肥料散布機	液肥散布機	全茎切断式	プランタ	簡易型	スプレイヤ	自走式除草機	動力噴霧器	カットユニット	(カセットロータ)	(小管)	(うちま)	株摘機	株割機	株出管理機	(うちま)	根切機	きびロータリ	スクープ	サブソイラ	ブソイラ		
西之表市			20		33	11	8			8	7	5	50		23	15				11	25	16	1	13			2	1	16		
中種子町		8	49	7	45	27	44	100	38	7	27	20	3		41	486			53	2	31	24	14	43	11		45	27			
南種子町			15	10	10	16	9	5	1	7	8	3	318		11	126			15	8	9	12	132	7			1	8			
熊毛地区計	0	8	84	17	55	60	71	117	43	8	42	3	20	15	39	748	3	75	627	0	79	10	65	40	27	188	18	2	47	51	
奄美市	1		15	5	1	9	2	2	6		5	3	15	13	7	187		29	9	8	4	3	4				4	7			
大和村																															
龍郷町	1				3	4	1	1		1	1		1	1	1			1	7	1	1	1					1	1			
宇検村			1				1				1		1	1	1			1	1	1							1				
瀬戸内町					1					2																					
奄美大島計	2	0	16	5	4	14	4	3	6	0	3	6	4	15	8	187	0	31	18	1	10	4	3	0	5	0	2	5	8		
喜界町(島)	1		43		1	67	7	10		17	2	4	70	17	6	527		32	82	1	57	11	2	4			2	20	31		
徳之島町	2		16	5	12	10		26		23	2			8	80	170		49	80	5	31	2	6				20	12	16		
天城町	2		38		15		16		27	25	10	3	320	19	13	320		35	65		31	4	1	4	6	3	13		11		
伊仙町		2	63	17	9	1	17	1		22	6	4	26	15	6	26		47	93		33	1	19	11			7	5	10		
徳之島計	4	2	117	22	36	11	33	1	53	0	70	0	18	7	42	99	516	0	131	238	5	95	7	26	0	15	6	3	40	17	37
和泊町	2	85	28	11	29	142	25	35	3	8	3	34	4	57	43	308	2	95	221	10	38	2	6	5	21	5	5	114	86		
知名町		64	32		1	142	33	5	1	1	6	46	9	206	25	4	318		337	500	6	4	1	4	1	450	60	18	163	18	
沖永良部島計	2	149	60	11	30	284	58	40	4	9	9	80	13	263	68	14	626	2	432	721	16	58	3	10	0	6	471	65	23	277	104
与論町(島)		1	7								2	10	2	2	2	20		10	8	8	2		1				2	2			
大島地区計	9	152	243	38	71	376	102	44	73	9	99	88	41	365	145	127	1,876	2	636	1,067	31	222	25	41	0	31	477	68	69	321	180
合計	9	160	327	55	126	436	173	161	116	17	141	126	44	385	160	166	2,624	5	711	1,694	31	301	35	106	40	58	665	86	71	368	231

(注) 1 全茎切断式プランタとは、全茎を切断しながら植付を実施するプランタとする。
 2 調苗式プランタとは、2芽苗に調苗した苗の植付を実施するプランタとする。
 3 簡易型プランタとは、農家・営農集団、受託組合等で製作した、市販されていない、簡易なプランタとする。
 4 株出管理機とは、株摘え・根切・排土・施肥・施葉等が同時に行える一工程作業機とする。
 5 株出管理機(うちマルチ付)とは、種子島向けに開発された、株摘え・根切・排土・施肥・施葉・マルチが同時に行える機械とする。

<参考>

1 気象感応試験成績

(1) 熊毛支場

ア 莖長

(農林8号, 毎月1日調査)

月	栽培型	cm		%		cm	
		(A)	(B)	(B/A)	(B/A)	平年	本年
6	春植	20	23	3	115		
	夏株	21	23	2	110		
7	春植	43	43	0	100	23	20
	夏株	59	75	16	127	38	52
8	春植	126	126	0	100	83	83
	夏株	141	173	32	123	82	98
9	春植	196	204	8	104	70	78
	夏株	206	261	55	127	65	88
10	春植	236	241	5	102	40	37
	夏株	242	283	41	117	36	22

(注) 平年値: H6~R3年の平均値

(2) 徳之島支場

ア 莖長

(農林8号, 毎月上旬調査)

月	栽培型	cm		%		cm	
		(A)	(B)	(B/A)	(B/A)	平年	本年
6	春植	142	151	9	106		
	夏株	67	78	11	117	67	78
7	春植	191	207	16	108	49	56
	夏株	104	127	23	122	104	127
8	春植	123	126	3	102	56	48
	夏株	235	242	7	103	44	35
9	春植	153	173	20	113	49	46
	夏株	164	173	9	105	41	47
10	春植	262	289	27	110	27	47
	夏株	188	225	37	120	35	52
10	春植	197	204	7	104	33	31
	夏株	285	322	37	113	23	33
	株出	218	255	37	117	30	30

(注) 平年値: H4~R3年の平均値

イ 1㎡当たり莖数

月	栽培型	本/㎡		%		本/㎡	
		(A)	(B)	(B/A)	(B/A)	平年	本年
6	春植	19.5	17.8	△ 1.7	91.3		
	夏株	22.1	20.0	△ 2.2	90.3		
7	春植	20.4	18.4	△ 2.0	90.1	0.9	0.6
	夏株	22.2	20.7	△ 1.6	93.0	0.1	0.7
8	春植	15.4	12.9	△ 2.4	84.2	△ 5.1	△ 5.5
	夏株	16.2	15.1	△ 1.2	92.9	△ 6.0	△ 5.6
9	春植	10.7	9.6	△ 1.1	89.5	△ 4.7	△ 3.3
	夏株	12.4	12.2	△ 0.2	98.5	△ 3.9	△ 2.9
10	春植	10.1	8.8	△ 1.3	87.1	△ 0.6	△ 0.8
	夏株	11.7	11.7	0.0	100.1	△ 0.7	△ 0.5

(注) 平年値: H6~R3年の平均値

イ 1㎡当たり莖数

月	栽培型	本/㎡		%		本/㎡	
		(A)	(B)	(B/A)	(B/A)	平年	本年
6	春植	13.9	17.3	3.4	124.5		
	夏株	12.4	13.7	1.3	110.5		
7	春植	13.5	15.2	1.7	112.6		
	夏株	14.4	13.5	△ 0.9	93.8	0.5	△ 3.8
8	春植	10.5	13.8	3.3	131.4	△ 1.9	0.1
	夏株	11.3	11.6	0.3	102.7	△ 2.2	△ 3.6
9	春植	10.0	11.2	1.2	112.0	△ 4.4	△ 2.3
	夏株	9.7	12.6	2.9	129.9	△ 0.8	△ 1.2
10	春植	9.8	10.1	0.3	103.1	△ 1.5	△ 1.5
	夏株	9.1	10.9	1.8	119.8	△ 0.9	△ 0.3
10	春植	9.2	11.9	2.7	129.3	△ 0.5	△ 0.7
	夏株	9.3	10.3	1.0	110.8	△ 0.5	0.2
10	春植	8.8	10.5	1.7	119.3	△ 0.3	△ 0.4
	夏株	8.8	11.9	3.1	135.2	△ 0.4	0.0
	株出	8.8	9.6	0.8	109.1	△ 0.5	△ 0.7

(注) 平年値: H4~R3年の平均値

2 島別気象表

(1) 種子島 (種子島特別地域気象観測所)

平均気温

年	日照時間												
	1月	2月	3月	4月	5月	6月	7月	8月	9月	10月	11月	12月	年
平年	107.1	114.9	141.2	163.1	158.5	114.7	222.8	222.8	166.6	157.9	129.7	119.4	1,822.0
H21	75.6	97.5	76.8	164.2	222.0	136.5	226.3	226.3	226.9	190.2	146.7	93.0	1,757.4
H22	121.2	98.9	141.2	132.6	167.1	87.4	189.0	243.8	218.1	99.7	131.2	104.2	1,734.4
H23	90.1	80.8	160.2	215.6	105.7	83.7	211.5	242.9	149.4	131.1	114.0	113.8	1,698.8
H24	80.2	71.4	154.2	174.2	179.7	65.0	190.8	184.7	148.3	194.8	119.1	91.9	1,654.3
H25	114.6	134.5	176.0	200.9	178.8	102.1	301.1	255.3	209.2	153.3	137.2	114.5	2,077.5
H26	179.1	119.8	171.3	152.4	169.1	90.6	216.9	170.8	123.2	155.2	126.8	96.1	1,771.3
H27	129.5	101.9	142.1	124.9	149.2	55.6	135.7	209.5	146.6	200.4	80.1	94.4	1,569.9
H28	77.2	125.0	171.0	121.8	156.2	132.5	240.2	266.3	165.8	102.1	128.3	152.0	1,838.4
H29	133.5	159.1	126.6	166.7	171.4	129.7	245.9	260.8	155.6	127.6	97.6	132.1	1,906.6
H30	115.4	94.2	162.9	209.0	163.8	109.7	190.5	228.0	140.6	192.1	165.6	97.2	1,869.0
R元	138.8	68.2	164.1	175.6	172.9	104.6	173.4	183.4	189.9	156.8	166.4	108.8	1,802.9
R2	116.3	140.1	136.2	203.3	163.4	110.0	149.4	276.5	110.3	175.5	167.3	126.4	1,874.7
R3	111.0	149.9	135.3	165.5	141.4	100.9	205.9	197.4	192.0	203.3	140.6	143.5	1,886.7
R4	115.4	90.1	147.7	166.5	106.2	136.1	186.8	255.6	176.2	169.4	113.3	116.5	1,779.8
R5	124.1	105.0	157.5	156.3	200.7	124.1	193.7	170.6					

降水量

年	日照時間												
	1月	2月	3月	4月	5月	6月	7月	8月	9月	10月	11月	12月	年
平年	96.5	122.5	160.4	198.0	233.3	556.4	261.7	188.7	293.2	194.5	134.8	92.7	2,532.5
H21	139.5	91.5	219.0	111.5	132.0	227.0	69.0	50.0	91.0	250.5	231.5	155.5	1,768.0
H22	87.0	220.0	291.5	341.0	231.0	1,021.5	327.5	117.0	123.0	232.0	65.0	128.5	3,185.0
H23	19.5	169.5	80.0	162.0	482.0	581.5	339.0	102.0	291.5	384.5	243.0	44.5	2,899.0
H24	113.5	238.0	185.5	254.5	121.0	597.0	83.0	188.0	371.0	58.5	130.0	162.0	2,502.0
H25	77.0	107.5	116.0	170.0	115.5	413.0	3.0	81.5	67.5	213.5	117.0	109.0	1,590.5
H26	39.0	217.0	210.0	113.0	224.5	760.0	178.0	286.0	303.5	441.5	158.5	106.0	3,037.0
H27	90.5	88.5	107.5	236.0	483.0	1,148.0	578.0	262.5	252.0	38.5	177.5	108.0	3,570.0
H28	128.5	88.0	174.0	264.0	335.0	480.0	502.0	45.5	241.5	525.5	116.5	61.0	2,961.5
H29	66.0	85.0	165.0	198.0	137.5	705.0	197.0	269.0	373.5	448.0	170.5	30.5	2,845.0
H30	149.5	114.0	147.5	121.5	307.5	587.0	236.5	73.0	459.5	94.0	119.0	87.0	2,496.0
R元	39.0	201.5	231.0	142.5	332.0	297.0	238.0	386.5	160.5	108.0	135.0	61.0	2,432.0
R2	161.0	150.0	139.5	56.0	145.0	615.5	697.0	118.0	445.5	67.0	55.5	38.0	2,688.0
R3	28.0	93.5	196.0	188.5	322.5	361.0	204.0	278.5	259.8	111.0	205.5	35.0	2,283.3
R4	103.0	69.5	157.0	252.0	256.0	563.5	440.5	116.0	406.5	73.5	209.5	133.0	2,780.0
R5	89.0	111.5	150.5	166.0	138.0	644.0	245.0	495.0					

平均最高気温

年	日照時間												
	1月	2月	3月	4月	5月	6月	7月	8月	9月	10月	11月	12月	年
平年	14.2	15.2	17.6	21.0	24.1	26.8	30.4	31.0	29.1	25.1	21.1	16.7	22.7
H21	14.1	17.9	17.7	21.5	24.7	26.4	30.4	31.6	30.3	24.7	20.7	16.2	17.4
H22	14.2	16.6	18.4	20.2	24.6	26.6	30.1	31.7	29.8	25.2	20.4	16.7	22.9
H23	10.3	15.7	15.5	20.2	23.6	27.3	30.1	31.0	28.8	24.9	22.2	15.3	22.1
H24	12.8	14.3	17.5	20.6	24.1	26.3	31.1	30.9	28.3	25.2	18.8	15.8	22.1
H25	13.3	15.5	19.1	20.7	24.2	26.6	31.5	31.7	30.1	25.8	19.7	14.8	22.8
H26	14.6	15.2	17.8	20.6	23.7	25.1	29.8	30.6	28.2	25.3	21.5	14.8	22.3
H27	14.6	14.1	17.6	22.5	24.4	25.7	28.5	30.4	27.8	24.8	22.0	17.9	22.5
H28	14.7	14.6	17.7	21.7	24.9	27.5	30.9	32.0	30.0	26.6	21.7	18.2	23.4
H29	14.9	15.1	16.1	20.9	24.1	26.4	30.9	31.5	29.0	25.7	20.4	14.4	22.5
H30	13.3	13.3	19.1	22.4	24.8	27.2	30.4	31.2	29.1	24.6	21.4	17.8	22.9
R元	15.0	16.4	18.0	21.2	24.7	26.0	29.9	30.9	30.2	25.9	22.0	18.0	23.2
R2	16.1	16.5	18.3	19.7	24.5	27.5	29.4	32.1	28.0	24.8	22.3	16.3	23.0
R3	14.5	17.1	19.4	21.6	24.7	27.4	30.5	30.7	29.9	26.5	20.4	16.2	23.2
R4	14.0	12.9	18.7	22.5	23.8	27.4	30.6	31.9	30.0	25.7	22.6	15.0	22.9
R5	14.7	16.7	19.7	21.8	24.9	27.0	31.2	30.7					

平均最低気温

年	日照時間												
	1月	2月	3月	4月	5月	6月	7月	8月	9月	10月	11月	12月	年
平年	8.5	9.0	11.1	14.5	18.1	21.3	25.1	25.7	23.6	19.5	14.9	10.5	16.8
H21	8.4	10.5	12.0	14.2	17.5	21.5	24.8	25.4	23.5	18.9	14.9	10.3	11.2
H22	8.1	11.1	11.2	14.3	17.9	21.7	24.8	26.0	24.3	20.2	14.3	10.2	17.0
H23	6.0	10.0	8.6	13.6	18.3	22.3	24.9	25.8	23.6	19.5	16.7	10.1	16.6
H24	8.2	8.5	11.7	13.8	17.7	21.9	25.6	25.6	22.1	18.0	13.7	9.1	16.3
H25	7.8	8.8	13.0	14.1	17.9	22.0	26.3	26.8	23.9	20.2	13.4	9.2	17.0
H26	7.4	9.2	11.1	14.5	17.2	20.5	24.8	25.3	22.9	19.3	14.9	8.8	16.3
H27	9.4	8.4	11.1	16.6	17.8	21.1	24.1	25.2	22.4	18.6	16.7	12.2	17.0
H28	9.6	8.9	10.8	16.1	19.0	22.1	25.2	25.8	24.4	22.1	15.3	11.3	17.6
H29	8.5	8.7	10.2	15.3	17.2	20.4	25.8	26.3	23.1	20.5	13.9	8.5	16.5
H30	7.5	7.0	12.5	14.6	18.6	22.0	25.1	25.9	24.0	18.5	13.5	11.9	16.8
R元	9.3	10.6	12.1	15.0	18.4	21.1	24.5	26.0	24.6	21.4	14.7	11.4	17.4
R2	11.4	10.7	12.0	13.1	18.7	22.5	24.5	25.9	22.8	18.9	15.6	10.2	17.2
R3	8.6	10.9	13.0	15.3	19.0	21.6	25.1	25.4	24.2	19.7	14.4	9.4	17.1
R4	8.3	8.2	11.5	15.6	18.1	21.6	25.7	26.6	24.7	19.8	16.2	9.4	17.1
R5	8.7	10.2	12.2	15.2	18.2	22.2	26.0	25.6					

(注) 平年値：H3～R2年の平均値。
 (値)：統計のもととなるデータの20%以下の欠損がある(準正常値)。

(2) 奄美大島（名瀬測候所）

平均気温

Table of monthly and annual average temperatures in degrees Celsius. Columns: Year, 1月 to 12月, 年. Rows: H21 to R5, 平均年.

日照時間

Table of monthly and annual sunshine hours. Columns: Year, 1月 to 12月, 年. Rows: H21 to R5, 平均年.

平均最高気温

Table of monthly and annual average maximum temperatures in degrees Celsius. Columns: Year, 1月 to 12月, 年. Rows: H21 to R5, 平均年.

降水量

Table of monthly and annual precipitation in mm. Columns: Year, 1月 to 12月, 年. Rows: H21 to R5, 平均年.

平均最低気温

Table of monthly and annual average minimum temperatures in degrees Celsius. Columns: Year, 1月 to 12月, 年. Rows: H21 to R5, 平均年.

(注) 平年値：H3～R2年の平均値

補)：統計のもととなるデータの20%以下の欠損がある(補正常値)。

(3) 徳之島 (伊仙観測所)

平均気温

Table of monthly and annual average temperatures in degrees Celsius. Columns represent months from 1 to 12, and rows represent years from H1 to R5, plus a '平年' (average) row. Values range from approximately 14.2 to 28.9.

日照時間

Table of monthly and annual sunshine hours in hours. Columns represent months from 1 to 12, and rows represent years from H1 to R5, plus a '平年' (average) row. Values range from approximately 64.0 to 313.0.

平均最高気温

Table of monthly and annual average maximum temperatures in degrees Celsius. Columns represent months from 1 to 12, and rows represent years from H1 to R5, plus a '平年' (average) row. Values range from approximately 17.0 to 30.6.

降水量

Table of monthly and annual precipitation in millimeters. Columns represent months from 1 to 12, and rows represent years from H1 to R5, plus a '平年' (average) row. Values range from approximately 44.0 to 663.0.

平均最低気温

Table of monthly and annual average minimum temperatures in degrees Celsius. Columns represent months from 1 to 12, and rows represent years from H1 to R5, plus a '平年' (average) row. Values range from approximately 13.7 to 26.8.

(注) 平年値：H3～R2年の平均値

(値)：統計のもととなるデータの20%以下の欠損がある(修正常値)。

(4) 沖永良部島 (沖永良部特別地域気象観測所)

平均気温

日照時間		日照時間												年
年	1月	2月	3月	4月	5月	6月	7月	8月	9月	10月	11月	12月	年	
平年	83.6	87.3	118.8	136.4	149.8	164.9	271.1	252.6	209.3	169.6	122.0	92.4	1,861.6	
H21	95.9	127.6	94.5	145.0	213.8	147.6	263.1	297.0	238.2	124.2	101.2	100.7	1,948.8	
H22	105.2	68.6	131.4	113.3	123.1	134.0	206.7	225.9	257.5	150.3	117.3	96.6	1,729.9	
H23	42.7	94.0	98.3	168.1	61.7	169.7	272.1	263.8	200.1	141.6	73.2	46.8	1,632.0	
H24	35.2	53.3	113.9	114.0	173.4	101.8	286.6	206.4	201.3	169.8	113.1	85.9	1,654.7	
H25	82.1	97.7	162.5	114.9	114.1	204.1	327.6	294.3	232.5	155.6	130.3	87.4	2,003.1	
H26	142.9	85.6	133.9	136.9	112.9	116.9	264.3	226.2	232.3	166.3	87.9	87.9	1,844.6	
H27	79.3	98.1	136.7	126.0	136.6	176.2	233.3	233.3	204.7	170.8	144.2	83.9	1,813.1	
H28	60.9	76.1	120.6	126.5	130.4	199.4	306.9	267.7	209.8	177.8	132.9	101.4	1,910.4	
H29	93.3	101.3	98.6	157.2	133.3	151.5	328.3	264.4	177.4	104.5	73.1	1,879.5		
H30	75.5	93.6	191.6	173.1	198.9	169.0	271.0	267.2	201.9	163.7	139.8	74.1	2,019.4	
R元	88.1	65.3	141.4	135.3	184.4	102.5	202.0	239.6	212.3	181.2	137.0	107.1	1,796.2	
R2	110.3	116.6	125.9	149.8	125.3	152.4	215.5	237.2	145.2	196.1	145.6	41.3	1,761.2	
R3	74.9	133.0	157.8	161.3	123.5	96.3	232.2	250.1	257.2	183.1	117.6	104.2	1,891.2	
R4	68.1	61.3	151.8	133.1	78.9	149.4	232.5	280.2	197.5	155.6	114.0	66.9	1,689.3	
R5	100.8	99.4	157.3	170.5	164.6	146.2	253.5	205.6						

降水量

平均最高気温		平均最高気温												年
年	1月	2月	3月	4月	5月	6月	7月	8月	9月	10月	11月	12月	年	
平年	18.8	19.1	20.8	23.0	25.7	28.6	31.3	30.2	27.5	24.2	20.6	25.1	1,856.7	
H21	18.1	21.3	20.9	22.3	25.4	27.2	31.2	30.9	27.0	24.0	19.7	25.0	1,935.5	
H22	18.6	19.5	21.6	22.7	25.1	28.1	31.3	30.4	27.4	23.2	20.0	24.9	1,977.0	
H23	16.0	19.6	18.6	22.3	24.4	29.5	31.1	30.5	30.2	26.9	25.0	20.0	1,604.0	
H24	18.0	18.5	21.0	22.8	25.4	27.7	30.8	30.5	29.0	26.5	22.7	19.9	2,044.0	
H25	18.1	19.8	22.0	22.4	24.7	29.0	31.4	32.4	31.0	27.2	22.9	18.9	2,500.0	
H26	19.0	19.5	20.1	22.3	24.6	27.4	31.1	31.2	31.0	27.7	24.5	19.7	2,480.0	
H27	18.6	18.8	21.3	23.9	26.3	30.3	30.9	31.3	30.0	27.5	25.5	21.5	2,500.0	
H28	19.1	18.8	20.3	24.0	26.5	29.6	31.9	31.6	30.5	29.5	25.0	22.2	2,500.0	
H29	19.8	18.9	20.4	23.3	25.3	27.9	31.9	32.8	31.3	29.1	24.6	19.4	2,500.0	
H30	18.2	18.7	21.6	23.6	27.2	28.7	30.1	30.5	30.2	26.0	24.7	21.5	2,500.0	
R元	19.8	21.0	21.5	23.5	26.2	27.6	30.3	31.2	30.8	28.0	24.6	21.6	2,500.0	
R2	20.3	20.2	21.4	21.7	25.4	29.2	30.6	31.6	29.9	27.7	25.2	20.4	2,500.0	
R3	18.5	20.4	22.6	23.4	26.6	28.5	30.2	30.5	31.1	27.9	23.8	20.5	2,500.0	
R4	19.1	18.3	21.6	24.1	24.8	28.0	31.5	32.4	30.7	28.0	25.4	19.7	2,500.0	
R5	19.4	20.5	21.9	24.0	25.6	28.2	31.6	30.6						

平均最低気温

平均最低気温		平均最低気温												年
年	1月	2月	3月	4月	5月	6月	7月	8月	9月	10月	11月	12月	年	
平年	14.2	14.3	15.8	18.2	21.0	24.0	26.4	26.5	25.5	23.1	19.9	16.1	20.4	
H21	13.2	16.2	15.8	17.8	20.5	22.8	26.7	27.1	26.4	22.8	19.9	15.0	20.4	
H22	13.7	15.2	16.2	18.0	20.9	24.3	26.4	26.8	26.1	23.3	19.2	14.7	20.4	
H23	12.1	14.5	14.3	17.3	20.6	25.2	26.6	26.1	25.7	22.8	21.5	16.1	20.2	
H24	14.3	14.0	16.2	18.4	20.8	24.2	26.6	26.3	24.8	22.5	18.3	15.5	20.2	
H25	13.6	15.1	17.0	17.3	20.9	24.1	26.6	27.2	26.4	23.1	18.5	14.5	20.4	
H26	13.8	15.3	15.7	18.1	20.2	23.5	26.6	26.7	26.3	23.4	20.4	15.2	20.4	
H27	13.7	13.5	16.4	19.5	21.7	25.4	26.2	26.4	25.3	23.2	21.5	17.5	20.9	
H28	14.7	14.1	15.9	19.6	22.2	25.2	27.2	26.8	26.2	25.5	20.3	17.7	21.3	
H29	15.0	13.9	15.4	18.5	20.6	23.4	27.0	27.8	26.4	24.9	20.3	15.2	20.7	
H30	14.4	13.3	17.0	18.9	22.4	24.6	26.1	26.4	25.9	21.6	20.2	17.4	20.7	
R元	14.9	16.6	16.8	19.0	21.2	23.3	26.3	27.0	26.2	23.7	20.4	17.2	21.1	
R2	15.7	15.2	16.3	16.3	21.3	24.9	26.4	27.0	25.0	23.4	21.2	16.6	20.8	
R3	14.0	15.0	17.8	19.0	21.9	24.2	26.5	26.4	25.9	23.6	19.1	15.9	20.8	
R4	15.1	14.2	16.9	19.4	20.5	24.0	26.8	27.3	26.4	23.5	21.5	15.9	21.0	
R5	14.4	16.1	17.1	19.4	21.4	24.3	26.9	26.3						

(注) 平年値：H3～R2年の平均値。
 (値)：統計のもととなるデータの20%以下の欠損がある(準正常値)。

3 さとうきび及び甘しや糖生産の推移

(1) 総括

砂糖 年度	さとうきび栽培戸数		さとうきび生産量		前年度比		産 産 量				糖 糖 量				産糖量 合計		きび農家 一戸当たり		さとうきび 産 出 額
	収 穫 面 積 ha	10a当たり 収 量 kg	生 産 量 t	収 穫 面 積 %	前 年 度 比 %	原 料 処 理 量 t	歩 留 %	産 糖 量 t	前 年 対 比 %	原 料 処 理 量 t	歩 留 %	産 糖 量 t	前 年 対 比 %	含 み %	糖 対 比 %	収 穫 面 積 a	生 産 量 t		
																		原 料 処 理 量 t	
S45	24,795	5,545	668,102	96.4	83.4	639,244	12.13	77,526	82.0	28,858	12.32	3,555	75.2			48.6	26.9	4,263,198	
50	17,120	6,432	696,622	105.7	104.8	678,086	11.93	80,862	109.8	18,535	11.32	2,098	87.9			63.3	40.7	10,966,433	
55	16,136	6,242	793,566	100.4	96.7	788,111	11.46	90,286	102.5	5,455	10.96	598	122.8			78.8	49.2	16,241,650	
60	15,997	7,117	896,416	98.8	106.2	890,668	12.27	109,248	108.4	5,748	10.98	631	-			78.7	56.0	18,918,793	
H5	12,921	9,936	556,185	95.1	83.4	550,909	12.08	66,536	79.2	5,276	11.60	612	100.0			76.9	43.0	11,194,995	
6	12,435	9,626	624,218	96.9	112.2	619,199	12.59	77,966	117.2	5,019	11.52	578	94.4			77.4	50.2	12,964,792	
7	12,086	9,369	607,803	97.3	97.4	602,737	12.11	72,995	93.6	5,066	11.49	582	100.7			77.5	50.3	12,616,600	
8	11,765	9,182	527,458	98.0	86.8	521,798	11.99	62,563	85.7	5,660	12.05	682	117.2			78.0	44.8	10,855,360	
9	11,260	8,718	635,315	94.9	104.7	542,170	11.81	64,057	102.4	10,145	12.75	1,293	189.6			77.4	49.1	11,319,249	
10	11,124	8,932	678,734	102.5	122.9	668,963	11.93	79,817	124.6	9,772	12.59	1,230	95.1			80.3	61.0	13,833,258	
11	11,156	9,327	611,406	104.4	90.1	606,001	12.80	77,597	97.2	5,404	10.99	594	48.3			83.6	54.8	12,958,896	
12	11,003	9,468	588,996	101.5	96.3	584,331	12.13	70,890	91.4	4,665	11.36	530	89.2			86.0	53.5	12,216,631	
13	10,855	9,376	638,293	99.0	108.4	633,568	12.02	76,146	107.4	4,725	11.31	535	100.9			86.4	58.8	13,068,304	
14	10,888	9,876	516,264	105.3	80.9	512,359	12.01	61,553	80.8	3,905	11.33	442	82.7			90.7	47.4	10,670,981	
15	10,800	9,885	557,666	100.1	108.0	553,014	12.39	68,491	111.3	4,652	10.75	500	113.1			91.5	51.6	11,650,127	
16	10,787	9,547	506,773	96.6	90.9	500,764	11.07	55,446	81.0	5,779	12.51	723	144.6			88.5	47.0	9,746,275	
17	10,408	8,749	533,594	91.6	105.3	525,268	11.81	62,053	111.9	8,085	12.65	1,023	141.5			84.1	51.3	10,705,809	
18	10,060	9,055	567,374	103.5	106.3	559,702	12.61	70,583	113.7	7,430	12.37	919	89.8			90.0	56.4	11,756,912	
19	9,550	9,378	650,067	103.6	114.6	642,351	12.58	80,783	114.5	7,716	11.85	914	99.5			81.6	68.1	13,925,259	
20	9,257	9,762	714,881	104.1	110.0	707,884	12.38	87,624	108.5	6,774	11.95	809	88.5			105.5	77.2	15,327,329	
21	9,337	10,282	634,451	105.3	88.7	629,636	11.87	74,724	85.3	4,741	11.20	531	65.6			110.1	68.0	13,624,673	
22	9,248	10,465	647,543	101.8	102.1	641,808	11.77	75,561	101.1	5,668	11.90	675	127.1			113.2	70.0	14,312,158	
23	9,066	10,326	442,680	98.7	70.8	454,195	11.33	51,438	68.1	4,442	11.61	516	76.4			113.9	50.6	9,617,035	
24	8,851	9,997	431,874	96.8	94.2	427,844	12.09	51,712	100.5	4,030	11.95	482	90.7			112.9	48.8	9,076,338	
25	8,453	9,372	508,037	93.8	117.6	502,982	12.03	60,489	117.0	5,055	12.23	618	128.4			110.9	60.1	11,078,048	
26	8,296	10,138	470,295	108.2	92.6	465,011	11.18	52,007	86.0	5,283	11.75	621	100.4			122.2	56.7	9,716,197	
27	8,115	10,171	504,409	100.3	107.3	498,918	11.94	59,586	114.6	5,491	11.31	621	100.1			125.3	62.2	11,017,736	
28	7,814	10,020	636,217	98.5	126.1	630,187	12.19	76,841	129.0	6,031	11.74	708	114.0			128.2	81.4	14,287,221	
29	7,532	9,877	528,053	98.6	83.0	521,923	10.73	56,005	72.9	6,130	11.52	706	99.7			131.1	70.1	10,719,419	
30	7,222	9,436	452,623	95.5	85.7	447,178	11.43	51,127	91.3	5,444	11.71	637	90.2			130.7	62.7	9,477,894	
円	6,810	9,168	497,595	97.2	109.9	491,947	12.18	59,941	117.2	5,649	11.85	670	105.1			134.6	73.1	10,907,176	
2	6,825	9,598	522,155	104.7	104.9	516,782	12.11	62,574	104.4	5,372	11.44	614	91.8			140.6	76.5	11,565,771	
3	6,681	9,511	570,642	99.1	103.9	537,444	11.93	64,128	102.5	5,285	11.70	619	100.8			142.4	81.2	12,975,245	
4	6,496	9,566	533,111	100.6	98.2	527,917	11.78	62,208	97.0	5,195	11.80	613	99.1			147.3	82.1	12,773,320	

(2) 生産実績と気象概況


年度	収獲面積 ha	10a当たり kg	生産量 t	分みつ糖 歩留 %	産糖量 t	気象		概況	被害額(千円)		
						9月まで(生育期)	10月以降(登熟期)		熊毛	大島	合計
H15	9,885	5,642	557,666	12.39	68,491	干ばつ：7月大島地区 台風：10,15号-8/7~9/20	9月まで(生育期)	10月以降(登熟期)	399,386	1,037,735	1,437,121
16	9,547	5,308	506,773	11.07	55,446	干ばつ：7~8月大島地区 台風：4,6,16,18,21号-6/11~9/30	9月まで(生育期)	10月以降(登熟期)	904,259	1,073,743	1,978,003
17	8,749	6,099	533,594	11.81	62,053	台風：14号-9/4~9/7	9月まで(生育期)	10月以降(登熟期)	167,794	154,776	322,570
18	9,055	6,266	567,374	12.61	70,583	台風：13号-9/17	9月まで(生育期)	10月以降(登熟期)	83,103	54,963	137,466
19	9,378	6,932	650,067	12.58	80,783	台風：4号-7/13~7/14,5号-8/2	9月まで(生育期)	10月以降(登熟期)	283,503	114,331	397,834
20	9,762	7,323	714,881	12.38	87,624	台風：13号-9/17~18	9月まで(生育期)	10月以降(登熟期)	119,881		119,881
21	10,282	6,171	634,451	11.87	74,724		9月まで(生育期)	10月以降(登熟期)	132,005	78,105	210,110
22	10,465	6,188	647,543	11.77	75,561	大雨：6/18~22,7/3,4 台風：7号-8/31	9月まで(生育期)	10月以降(登熟期)	3,854	1,191	5,045
23	10,326	4,442	458,680	11.33	51,438	少雨：4~5月 干ばつ：9月大島地区 台風：2号-5/28~29(猛害),6号-7/18~19,9号-8/4~6,15号-9/19~20	9月まで(生育期)	10月以降(登熟期)	81,124	1,033,711	1,114,835
24	9,997	4,320	431,874	12.09	51,712	台風：10号-8/1熊毛地区,15号-8/26~28,16号-9/16~17,17号-9/29~30	9月まで(生育期)	10月以降(登熟期)	375,263	1,659,551	2,034,794
25	9,372	5,421	508,037	12.03	60,489	干ばつ：6月末~8月中旬	9月まで(生育期)	10月以降(登熟期)		329,633	329,633
26	10,138	4,639	470,295	11.18	52,007	台風：8号-7/8~10,11号-8/9,12号-8/9大島地区	9月まで(生育期)	10月以降(登熟期)	663,868	892,192	1,556,060
27	10,171	4,959	504,409	11.94	59,586	台風：6号-5/12,9号-7/10,12号-7/25~26大島地区,15号-8/24~25	9月まで(生育期)	10月以降(登熟期)	118,757	351,506	470,263
28	10,020	6,349	636,217	12.19	76,841	台風：12号-9/3~4熊毛,大島地区,16号-9/19~20熊毛	9月まで(生育期)	10月以降(登熟期)	191,234	39,589	230,823
29	9,877	5,346	528,053	10.73	56,005	台風：5号-8/5~6熊毛,大島地区,18号-9/16~17熊毛,大島地区	9月まで(生育期)	10月以降(登熟期)	457,785	741,697	1,199,482
30	9,436	4,797	452,623	11.43	51,127	台風：7号-7/2大島地区,8号-7/10大島地区,10号-7/21大島地区,19号-8/21~8/22熊毛,大島地区,24号-9/29~9/30熊毛,大島地区	9月まで(生育期)	10月以降(登熟期)	401,009	1,523,034	1,924,043
R元	9,168	5,428	497,595	12.18	59,941	台風：10号-8/14~8/15熊毛地区,17号-9/21~9/22熊毛,大島地区	9月まで(生育期)	10月以降(登熟期)	73,160	20,344	93,504
2	9,598	5,440	522,155	12.11	62,574	台風：9号-9/1~9/2大島地区,10号-9/5~9/8熊毛,大島地区	9月まで(生育期)	10月以降(登熟期)	193,071	239,678	432,749
3	9,511	5,706	542,729	11.93	64,128	台風：9号-8/7~8/8熊毛地区	9月まで(生育期)	10月以降(登熟期)	27,859		27,859
4	9,566	5,573	533,111	11.78	62,208	干ばつ：14号-9/17~18熊毛,大島地区 干ばつ：6月下旬~8月中旬 沖永良部島など	9月まで(生育期)	10月以降(登熟期)	220,610	83,306	303,916

(3) さとうきび共済引受率の推移

	S61	62	63	H元	2	3	4	5	6	7	8	9	10	11	12	13	14	15	16	17	18	19	20	21	22	23	24	25	26	27	28	29	30	R元	2	3	4
種子島	93.4	93.7	92.3	89.0	90.0	82.0	81.8	83.1	85.4	85.8	82.8	80.9	82.7	82.6	81.4	79.4	79.9	78.4	73.3	75.1	73.9	74.2	75.0	76.4	76.0	79.0	80.5	81.7	84.3	89.0	90.7	90.5	89.6	85.5	81.4	80.2	76.7
大島本島	42.0	47.0	47.3	41.8	39.1	46.0	42.7	40.3	50.4	49.8	47.9	29.7	26.3	22.6	20.1	11.8	12.4	13.3	10.8	9.1	9.0	13.8	9.7	12.0	12.6	13.2	14.2	23.4	29.3	28.4	25.6	21.7	23.9	21.6	22.2	26.5	19.7
喜界島	35.6	42.2	39.7	40.1	38.6	38.2	34.5	27.1	25.3	22.0	22.3	20.9	19.1	18.9	19.7	15.1	13.7	12.1	10.8	10.4	10.6	10.7	9.2	8.9	6.7	6.9	8.8	11.9	14.8	13.1	13.2	14.5	16.0	18.2	21.9	21.5	
徳之島	42.9	45.2	47.6	51.0	49.2	48.7	42.7	39.4	38.1	37.7	32.9	32.5	31.4	31.0	33.9	36.6	38.1	35.0	36.3	37.1	38.8	38.9	37.6	37.9	36.6	36.6	38.5	42.0	45.2	47.9	50.2	48.9	47.2	42.7	40.2	41.0	38.8
沖永良部島	100.0	97.0	94.0	100.0	99.2	97.0	78.6	93.4	88.5	93.0	96.7	99.1	99.6	95.1	91.3	89.3	94.1	95.8	93.7	94.6	90.4	86.1	84.6	79.4	81.3	80.4	78.8	89.7	83.3	81.9	83.2	81.4	83.2	80.8	74.7	74.7	68.4
与論島	6.6	27.4	24.8	21.6	19.8	47.7	17.0	19.5	26.6	18.5	17.4	16.8	15.6	15.3	18.6	31.2	34.3	33.4	33.8	36.0	36.5	40.3	45.6	46.5	46.6	47.3	47.4	56.2	59.2	60.3	61.1	62.9	65.3	60.4	60.9	58.8	55.8
合計	57.8	61.9	62.5	63.0	60.6	60.1	52.4	52.1	53.3	52.7	50.0	48.0	48.2	47.6	36.4	48.5	49.8	48.5	47.0	47.9	47.4	47.9	47.8	48.4	48.3	49.2	50.6	54.2	55.8	58.3	58.9	57.8	48.2	45.7	43.7	45.3	42.0

※H30からは、さとうきび共済と収入保険の合計

各島における引受率の推移



(4) 市町村別生産実績の推移

年産	西之表市			中種子町			南種子町			奄美市(名瀬市)			笠利町			年産		
	栽培戸数	収穫面積 ha	10a 収量 kg	栽培戸数	収穫面積 ha	10a 収量 kg	栽培戸数	収穫面積 ha	10a 収量 kg	栽培戸数	収穫面積 ha	10a 収量 kg	栽培戸数	収穫面積 ha	10a 収量 kg		生産量 t	
S50	1,855	797	6,100	1,950	1,214	6,264	872	385	6,002	2	0	3,500	14	934	431	5,584	24,067	S50
55	2,005	1,067	5,368	1,879	1,431	5,451	866	566	5,263	16	9	3,156	284	904	561	5,611	31,477	55
60	2,020	1,098	6,525	1,862	1,395	6,692	831	513	5,649	13	4	4,425	177	956	610	6,454	39,371	60
H元	1,976	1,152	5,973	1,833	1,510	6,337	906	580	6,015	8	2	3,550	71	963	630	5,817	36,644	H元
5	1,525	805	4,655	1,472	1,140	5,443	634	359	4,736	0	0	0	0	829	571	4,680	26,723	5
10	1,133	661	8,439	1,308	1,155	9,107	542	406	8,173	7	2	3,800	76	768	471	6,790	31,981	10
15	1,134	758	6,088	1,345	1,350	6,282	584	504	5,663	2	1	5,222	47	649	505	4,991	25,205	15
16	1,148	771	6,579	1,395	1,297	6,753	560	480	5,931	3	1	600	9	613	500	4,410	22,048	16
17	1,101	698	7,944	1,278	1,238	8,257	507	413	7,504	616	466	4,936	23,000	合併により奄美市			17	
18	1,047	699	6,958	1,237	1,204	7,851	473	399	7,135	607	524	5,499	28,814					18
19	991	713	7,074	1,161	1,258	8,087	421	410	7,033	533	529	6,570	34,757					19
20	936	755	7,272	1,165	1,337	7,930	414	436	7,611	533	536	6,316	33,852					20
21	909	783	7,270	1,131	1,378	8,273	400	463	7,685	508	547	5,404	29,560					21
22	888	815	6,821	1,122	1,449	7,487	388	485	6,976	495	539	5,283	28,473					22
23	900	847	5,742	1,099	1,461	6,373	385	501	5,808	473	554	2,794	15,479					23
24	894	841	5,345	1,075	1,441	5,662	386	506	5,498	448	543	2,782	15,105					24
25	855	807	6,201	1,031	1,403	7,558	370	500	6,680	425	515	5,012	25,812					25
26	808	782	4,895	1,002	1,414	5,529	354	509	4,947	417	551	3,528	19,441					26
27	744	693	4,544	968	1,338	5,397	330	482	4,480	388	530	3,591	19,031					27
28	683	653	6,271	930	1,272	6,981	301	479	6,018	376	517	4,996	25,831					28
29	622	605	4,826	874	1,215	5,406	278	474	4,606	365	533	5,050	26,915					29
30	545	572	5,100	807	1,170	5,664	238	445	4,384	354	536	3,988	21,375					30
R元	495	551	5,914	753	1,139	6,519	209	435	5,302	326	509	4,606	23,445					R元
2	483	582	5,440	702	1,152	6,150	198	442	5,169	338	507	4,454	22,583					2
3	470	615	6,784	662	1,140	7,288	182	452	6,281	311	492	4,975	24,475					3
4	470	671	6,638	627	1,173	7,050	187	493	5,624	299	507	5,136	26,039					4

年産	住 用 村			大 和 村			龍 郷 町			宇 字 村			瀬 戸 内 町			年産			
	栽培 戸数	収穫 面積 ha	10 a 収量 kg	栽培 戸数	収穫 面積 ha	10 a 収量 kg	栽培 戸数	収穫 面積 ha	10 a 収量 kg	栽培 戸数	収穫 面積 ha	10 a 収量 kg	栽培 戸数	収穫 面積 ha	10 a 収量 kg		生産 量 t		
S50	1	0	5,500	0	0	0	314	79	5,548	4,383	4	8	3,313	265	343	75	5,384	4,038	S50
55	13	4	4,850	0	0	0	288	103	5,015	5,165	9	7	4,557	319	241	51	5,143	2,623	55
60	42	15	5,613	0	0	0	262	90	5,051	4,546	9	6	6,483	389	200	45	6,262	2,818	60
H元	43	18	4,778	20	3	7,433	273	94	5,566	5,232	5	5	4,280	214	197	38	5,779	2,196	H元
5	20	5	3,680	0	0	0	212	72	4,007	2,885	0	0	0	0	129	21	4,010	842	5
10	12	2	7,000	0	0	0	162	68	5,869	3,991	19	11	3,936	433	85	17	5,706	970	10
15	4	3	2,323	1	0	4,000	158	71	4,897	3,477	23	13	3,190	402	70	20	5,308	1,035	15
16	3	1	2,214				158	67	3,836	2,570	24	12	2,746	335	89	23	4,684	1,068	16
17	合併により奄美市						143	56	5,493	3,076	24	10	2,870	287	89	26	5,677	1,476	17
18							119	59	5,881	3,470	15	9	4,544	409	86	29	5,121	1,485	18
19							101	62	6,208	3,849	15	8	4,425	354	78	28	6,839	1,915	19
20							102	66	5,812	3,836	15	8	4,763	381	82	25	5,736	1,434	20
21							98	62	4,487	2,782	15	8	3,263	261	79	23	5,096	1,172	21
22							103	69	4,590	3,167	15	8	3,738	299	71	20	5,400	1,080	22
23							97	65	2,458	1,598	19	8	2,713	217	81	21	2,724	572	23
24							94	61	2,677	1,633	24	13	2,438	317	57	21	2,667	560	24
25							88	54	4,191	2,263	24	10	3,546	344	57	21	3,762	790	25
26							80	60	2,978	1,787	24	8	3,350	268	57	23	2,817	648	26
27							75	48	3,259	1,564	28	10	3,870	387	57	23	3,404	789	27
28							70	39	5,203	2,029	26	12	4,792	580	54	21	4,043	862	28
29							65	35	5,006	1,752	29	13	4,038	537	53	17	4,279	745	29
30							67	34	3,430	1,156	31	13	2,650	347	45	17	3,125	520	30
R元							63	31	3,919	1,222	32	11	3,350	354	25	16	2,831	440	R元
2							57	27	4,351	1,175	28	11	3,285	350	23	14	4,019	555	2
3							55	28	2,289	1,257	31	10	3,593	367	23	16	6,194	650	3
4							59	31	4,150	1,303	31	11	3,632	385	23	16	4,141	663	4

年 産	喜 界			町			德 之 島			天 城			伊 仙			和 泊			年 産		
	栽 培 戸 数	収 穫 面 積 ha	10 a 収 量 kg	生 産 量 t	栽 培 戸 数	収 穫 面 積 ha	10 a 収 量 kg	生 産 量 t	栽 培 戸 数	収 穫 面 積 ha	10 a 収 量 kg	生 産 量 t	栽 培 戸 数	収 穫 面 積 ha	10 a 収 量 kg	生 産 量 t	栽 培 戸 数	収 穫 面 積 ha		10 a 収 量 kg	生 産 量 t
S50	1,382	1,360	6,662	90,601	1,809	1,398	5,926	82,850	1,631	1,420	6,344	90,085	2,300	1,386	6,034	83,628	1,380	789	7,872	62,109	S50
55	1,157	1,331	7,077	94,193	1,638	1,562	6,632	103,585	1,613	1,895	6,681	126,597	1,993	1,681	6,300	105,897	1,243	840	6,156	51,712	55
60	1,063	1,457	8,237	120,011	1,638	1,574	6,845	107,742	1,582	1,774	7,462	132,369	2,132	1,662	7,478	124,283	1,190	710	7,300	51,833	60
H元	1,085	1,382	8,169	112,898	1,579	1,498	7,613	114,037	1,562	1,668	7,649	127,592	2,184	1,668	7,645	127,523	1,118	723	7,902	57,128	H元
5	929	1,229	6,610	81,236	1,322	1,124	5,654	63,551	1,385	1,305	6,048	78,925	1,866	1,578	5,316	83,883	826	507	5,760	29,204	5
10	828	1,017	8,917	90,690	1,189	1,070	6,841	73,195	1,273	1,248	7,222	90,132	1,490	1,330	6,139	81,647	721	448	7,856	35,193	10
15	781	1,128	6,497	73,283	1,119	1,197	5,416	64,828	1,295	1,373	5,275	72,422	1,432	1,409	4,479	63,111	646	474	5,680	26,939	15
16	783	1,089	5,968	64,992	1,151	1,203	4,594	55,271	1,293	1,319	4,833	63,747	1,356	1,295	4,214	54,565	640	443	4,966	22,018	16
17	772	1,026	6,297	64,603	1,132	1,101	5,664	62,357	1,212	1,239	5,881	72,865	1,259	1,075	4,894	52,609	651	394	5,179	20,404	17
18	757	1,096	6,866	75,248	1,130	1,212	6,032	73,109	1,183	1,301	6,397	83,233	1,274	1,071	5,093	54,542	624	436	5,918	25,801	18
19	713	1,177	7,833	92,191	1,126	1,274	6,061	77,220	1,141	1,341	6,564	88,020	1,319	1,072	5,914	63,393	598	499	7,179	35,824	19
20	688	1,215	7,678	93,291	1,038	1,290	6,777	87,425	1,077	1,351	7,696	103,970	1,208	1,118	6,975	77,976	611	551	7,072	38,966	20
21	676	1,262	6,561	82,794	1,055	1,306	5,209	68,036	1,103	1,360	5,557	75,570	1,337	1,258	5,080	63,908	635	650	5,327	34,625	21
22	665	1,243	7,098	88,230	1,068	1,316	5,253	69,125	1,074	1,371	6,139	84,167	1,338	1,264	5,292	66,885	650	666	5,292	35,244	22
23	664	1,280	4,570	58,490	1,055	1,240	3,312	41,073	1,062	1,307	4,266	55,754	1,253	1,223	3,802	46,500	636	638	3,462	22,090	23
24	660	1,273	4,576	58,245	1,022	1,132	3,298	37,332	1,044	1,255	3,897	48,887	1,224	1,109	3,633	40,285	590	601	3,746	22,511	24
25	649	1,290	6,263	80,797	981	1,011	4,370	44,179	994	1,158	4,743	54,923	1,170	1,032	4,318	44,580	541	534	3,862	20,626	25
26	637	1,392	4,693	65,325	969	1,153	4,085	47,115	989	1,244	4,491	55,845	1,154	1,206	3,996	48,207	559	620	4,566	28,324	26
27	616	1,331	5,634	74,960	923	1,202	4,458	53,581	977	1,270	4,949	62,853	1,207	1,255	4,204	52,761	566	717	5,362	38,435	27
28	601	1,430	6,763	96,712	905	1,162	5,781	67,173	937	1,219	6,989	85,191	1,162	1,206	5,819	70,175	552	719	5,925	42,577	28
29	582	1,430	5,640	80,675	869	1,131	5,218	59,034	943	1,210	6,281	76,006	1,109	1,130	5,040	56,955	549	742	4,884	36,230	29
30	553	1,315	4,690	61,691	833	1,114	4,074	45,367	934	1,160	4,822	55,931	1,114	1,085	4,180	45,350	530	683	5,229	35,698	30
R元	526	1,308	5,969	78,059	807	1,055	4,449	46,934	894	1,100	5,401	59,407	1,015	1,027	5,008	51,432	506	704	5,105	35,932	R元
2	523	1,380	4,692	64,749	812	1,101	5,110	56,261	896	1,140	5,912	67,393	1,084	1,166	5,176	60,354	517	752	5,697	42,858	2
3	504	1,295	5,736	74,256	801	1,060	4,955	52,537	894	1,150	5,578	64,141	1,079	1,155	4,827	55,747	515	740	5,229	38,699	3
4	493	1,337	5,772	77,144	777	1,050	5,123	53,811	860	1,110	5,854	64,985	1,023	1,046	4,987	52,168	496	736	4,306	31,708	4

年 産	知 名 町			与 論 町				
	栽培 戸数	收穫 面積 ha	10 a 収量 kg	生産量 t	栽培 戸数	收穫 面積 ha	10 a 収量 kg	生産量 t
S50	1,257	840	7,256	60,952	1,086	649	7,062	45,835
55	1,184	845	6,487	54,814	1,087	761	6,785	51,635
60	1,077	756	7,035	53,188	1,120	886	7,320	64,859
H元	1,013	778	7,423	57,749	1,106	858	7,186	61,653
5	733	495	6,134	30,363	1,039	725	5,774	41,865
10	638	435	8,069	35,099	949	590	6,954	41,031
15	631	518	6,321	32,718	926	562	6,155	34,590
16	648	480	5,604	26,888	923	565	4,679	26,430
17	704	462	5,026	23,219	920	545	3,859	21,033
18	644	489	6,101	29,833	864	527	3,758	19,806
19	562	523	7,841	41,009	791	484	6,306	30,522
20	593	585	8,115	47,473	795	489	6,578	32,165
21	608	690	6,174	42,602	783	492	5,414	26,637
22	610	723	6,135	44,359	761	497	5,754	28,597
23	583	698	4,055	28,305	759	483	3,676	17,753
24	568	712	4,379	31,189	765	489	4,387	21,451
25	551	623	4,519	28,158	717	414	3,886	16,080
26	574	765	5,060	38,724	672	410	5,607	22,968
27	579	859	5,596	48,049	657	413	6,460	26,706
28	567	868	6,215	53,948	650	423	7,697	32,559
29	558	915	5,328	48,770	636	425	5,579	23,725
30	558	882	5,196	45,838	613	411	5,938	24,396
R元	560	901	5,222	47,074	598	381	6,136	23,392
2	565	930	5,871	54,625	599	394	6,577	25,921
3	556	964	5,470	52,761	598	394	6,259	24,642
4	552	981	4,709	46,196	599	403	5,891	23,769

(5) 栽培型別生産実績の推移
(県計)

年産	栽培農家数 戸	合計			夏			春			株			新植夏植 面積 ha
		收穫面積 ha	10a当たり 収量 kg	生産量 t	收穫面積 ha	10a当たり 収量 kg	生産量 t	收穫面積 ha	10a当たり 収量 kg	生産量 t	收穫面積 ha	10a当たり 収量 kg	生産量 t	
S50	17,120	10,831	6,432	696,622	1,830	8,121	148,607	2,444	5,368	131,205	6,557	6,357	416,810	-
55	16,136	12,714	6,242	793,566	1,868	7,915	147,859	2,383	5,105	121,662	8,463	6,192	524,045	2,086
60	15,997	12,595	7,117	896,416	1,936	8,668	167,808	2,370	6,365	150,843	8,289	6,970	577,765	2,054
H元	15,871	12,607	7,166	903,404	1,751	8,852	154,995	2,987	6,489	193,815	7,869	7,048	554,594	1,719
6	12,435	9,626	6,485	624,218	1,740	7,804	135,793	2,146	5,853	125,612	5,740	6,321	362,813	2,018
7	12,086	9,369	6,487	607,803	1,969	7,854	154,647	1,946	5,775	112,375	5,454	6,248	340,781	2,170
8	11,765	9,182	5,744	527,458	2,048	7,064	144,672	1,960	5,104	100,048	5,174	5,465	282,738	1,958
9	11,260	8,718	6,335	552,315	1,852	7,739	143,326	2,060	5,756	118,573	4,806	6,043	290,415	2,323
10	11,124	8,932	7,599	678,734	2,207	9,150	201,931	1,803	6,747	121,652	4,921	7,217	355,151	2,503
11	11,156	9,327	6,555	611,406	2,373	7,794	184,956	1,926	5,752	110,793	5,029	6,277	315,657	2,424
12	11,003	9,468	6,221	588,996	2,243	7,139	160,126	2,006	5,697	114,280	5,219	6,028	314,590	2,268
13	10,855	9,376	6,808	638,293	2,105	8,230	173,229	2,022	6,203	125,447	5,248	6,471	339,618	2,332
14	10,888	9,876	5,227	516,264	2,117	6,575	139,181	2,243	4,724	105,932	5,517	4,915	271,151	2,416
15	10,800	9,885	5,642	557,666	2,219	7,260	161,126	2,161	5,139	111,079	5,506	5,185	285,460	2,287
16	10,787	9,547	5,308	506,773	2,145	6,655	142,746	2,067	4,801	99,231	5,334	4,964	264,795	2,130
17	10,408	8,749	6,099	533,594	2,072	6,929	143,575	1,766	5,716	100,946	4,911	5,886	289,073	2,366
18	10,060	9,055	6,266	567,374	2,289	7,296	167,007	1,784	5,953	106,202	4,982	5,905	294,165	1,945
19	9,550	9,378	6,932	650,067	1,909	8,834	168,638	1,893	6,386	120,885	5,576	6,466	360,544	1,796
20	9,257	9,762	7,323	714,881	1,694	9,136	154,758	2,165	7,158	154,963	5,903	6,864	405,160	1,738
21	9,337	10,282	6,171	634,451	1,624	7,910	128,453	2,287	5,729	131,027	6,372	5,885	374,971	1,560
22	9,248	10,465	6,188	647,543	1,480	7,878	116,592	2,289	5,956	136,333	6,697	5,892	394,617	1,431
23	9,066	10,326	4,442	458,680	1,341	4,942	66,268	2,407	4,521	108,822	6,578	4,311	283,590	1,297
24	8,851	9,997	4,320	431,874	1,150	5,525	63,546	2,299	4,137	95,110	6,548	4,173	273,218	1,280
25	8,453	9,372	5,421	508,037	1,131	6,751	76,327	1,880	5,497	103,369	6,361	5,162	328,342	1,843
26	8,296	10,138	4,639	470,295	1,780	5,884	104,749	2,190	4,426	96,908	6,168	4,355	268,637	1,336
27	8,115	10,171	4,959	504,409	1,271	6,618	84,089	2,040	4,956	101,132	6,859	4,653	319,188	1,425
28	7,814	10,020	6,349	636,217	1,288	8,030	103,395	1,786	6,526	116,574	6,946	5,993	416,248	1,081
29	7,532	9,877	5,346	528,053	1,110	7,246	80,409	1,662	5,152	85,624	7,105	5,095	362,019	978
30	7,222	9,436	4,797	452,623	915	6,292	57,557	1,726	4,851	83,731	6,795	4,582	311,335	1,207
R元	6,810	9,168	5,428	497,595	1,177	7,131	83,948	1,739	5,307	92,307	6,251	5,141	321,341	1,190
2	6,825	9,598	5,440	522,155	1,193	7,067	84,331	1,800	5,343	96,189	6,604	5,173	341,635	1,158
3	6,681	9,511	5,706	542,729	1,016	7,184	73,016	1,673	5,739	95,990	6,822	5,478	373,723	1,148
4	6,496	9,566	5,573	533,111	1,105	7,041	77,831	1,618	5,615	90,852	6,842	5,326	364,428	1,110

(注) H27年産以降、新植夏植面積には、秋植面積を含む。

(種子島)

年産	栽培農家数 戸	合計				夏				春				株				新植夏植 面積 ha
		10a当たり		生産量 t	10a当たり		生産量 t	10a当たり		生産量 t	10a当たり		生産量 t	10a当たり		生産量 t		
		収穫面積 ha	収量 kg		収穫面積 ha	収量 kg		収穫面積 ha	収量 kg		収穫面積 ha	収量 kg						
S50	4,677	2,396	6,168	147,779	68	7,362	5,006	927	5,978	55,416	1,401	6,235	87,357	-				
55	4,750	3,064	5,387	165,071	39	6,900	2,691	950	5,182	49,236	2,075	5,453	113,154	33				
60	4,713	3,006	6,453	193,988	13	8,562	1,113	1,071	6,424	68,799	1,922	6,456	124,076	24				
H元	4,715	3,242	6,150	199,384	24	7,733	1,856	1,137	6,099	69,341	2,081	6,160	128,187	12				
6	3,401	2,248	7,775	174,790	14	9,871	1,382	751	7,581	56,935	1,483	7,854	116,473	39				
7	3,251	2,172	6,973	151,456	38	9,071	3,447	683	6,769	46,230	1,451	7,014	101,779	58				
8	3,155	2,167	6,727	145,779	47	8,226	3,866	699	6,412	44,818	1,421	6,833	97,095	48				
9	3,021	2,146	7,836	168,155	41	9,341	3,830	710	7,685	54,562	1,395	7,868	109,763	46				
10	2,983	2,222	8,738	194,155	52	9,181	4,774	696	8,274	57,590	1,474	8,941	131,791	81				
11	3,002	2,360	6,869	162,104	85	8,673	7,372	737	6,655	49,049	1,538	6,871	105,683	76				
12	2,996	2,474	7,892	195,254	76	9,895	7,520	745	7,588	56,533	1,653	7,937	131,201	70				
13	3,026	2,501	7,699	192,543	66	9,102	6,007	661	7,544	49,869	1,774	7,704	136,667	60				
14	3,079	2,612	5,942	155,217	48	7,223	3,467	800	5,847	46,775	1,764	5,951	104,975	64				
15	3,063	2,612	6,108	159,533	46	7,239	3,330	811	6,328	51,324	1,756	5,973	104,878	48				
16	3,103	2,548	6,546	166,800	52	7,737	4,023	737	6,691	49,313	1,759	6,450	113,464	47				
17	2,886	2,349	8,032	188,665	44	8,745	3,848	619	8,215	50,851	1,686	7,946	133,966	37				
18	2,757	2,302	7,456	171,634	37	8,165	3,021	684	7,601	51,988	1,581	7,377	116,625	45				
19	2,573	2,381	7,602	181,013	36	8,592	3,093	727	7,619	55,392	1,618	7,573	122,528	33				
20	2,515	2,528	7,678	194,112	33	8,630	2,848	779	7,960	62,007	1,716	7,532	129,257	37				
21	2,440	2,624	7,870	206,504	35	8,989	3,146	753	7,813	58,835	1,836	7,872	144,523	41				
22	2,398	2,749	7,200	197,917	28	9,864	2,762	752	7,161	53,851	1,969	7,176	141,304	30				
23	2,384	2,809	6,082	170,849	20	7,805	1,561	837	6,299	52,719	1,952	5,972	116,569	32				
24	2,355	2,788	5,537	154,359	29	6,941	2,013	833	5,730	47,728	1,926	5,432	104,618	26				
25	2,256	2,710	6,992	189,485	23	8,422	1,937	741	7,107	52,662	1,946	6,931	134,886	32				
26	2,164	2,705	5,236	141,641	23	6,761	1,555	765	5,580	42,689	1,917	5,081	97,397	27				
27	2,042	2,513	4,986	125,292	22	7,005	1,541	714	5,546	39,598	1,777	4,736	84,153	107				
28	1,914	2,404	6,597	158,580	116	7,245	8,404	677	7,090	48,002	1,611	6,342	102,174	59				
29	1,774	2,294	5,088	116,708	89	6,536	5,817	570	5,411	30,841	1,635	4,896	80,050	113				
30	1,590	2,187	5,256	114,954	107	5,850	6,259	610	5,719	34,885	1,470	5,021	73,810	172				
R元	1,457	2,125	6,113	129,904	165	7,627	12,584	559	6,325	35,359	1,401	5,850	81,961	154				
2	1,383	2,176	5,761	125,332	142	7,090	10,043	500	6,163	30,813	1,534	5,507	84,476	185				
3	1,314	2,207	6,941	153,197	194	8,682	16,861	478	7,159	34,233	1,535	6,653	102,103	204				
4	1,284	2,337	6,631	154,941	220	8,309	18,309	549	7,377	40,508	1,567	6,133	96,124	183				

(注) H27年産以降、新植夏植面積には、秋植面積を含む。

(大島地区計)

年産	栽培農家数 戸	合計			夏			春			株			新植夏植 面積 ha
		収穫面積 ha	10a当たり 収量 kg	生産量 t	収穫面積 ha	10a当たり 収量 kg	生産量 t	収穫面積 ha	10a当たり 収量 kg	生産量 t	10a当たり 収量 kg	収穫面積 ha	生産量 t	
S50	12,443	8,435	6,507	548,843	1,762	8,150	143,601	1,517	4,996	75,789	5,156	6,390	329,453	-
55	11,386	9,650	6,513	628,495	1,829	7,937	145,168	1,433	5,055	72,436	6,388	6,432	410,891	2,053
60	11,284	9,589	7,325	702,428	1,923	8,668	166,695	1,299	6,316	82,044	6,367	7,126	453,689	2,030
H元	11,156	9,365	7,518	704,020	1,727	8,867	153,139	1,850	6,728	124,474	5,788	7,367	426,407	1,707
6	9,034	7,378	6,091	449,428	1,726	7,787	134,411	1,395	4,923	68,677	4,257	5,787	246,340	1,979
7	8,835	7,197	6,341	456,347	1,931	7,830	151,200	1,263	5,237	66,145	4,003	5,971	239,002	2,112
8	8,610	7,015	5,441	381,679	2,001	7,037	140,806	1,261	4,380	55,230	3,753	4,947	185,643	1,910
9	8,239	6,572	5,845	384,160	1,811	7,703	139,496	1,350	4,742	64,011	3,411	5,296	180,652	2,277
10	8,141	6,710	7,222	484,579	2,155	9,149	197,157	1,107	5,787	64,062	3,447	6,480	223,360	2,422
11	8,154	6,967	6,449	449,302	2,288	7,762	177,584	1,189	5,193	61,744	3,491	6,015	209,974	2,348
12	8,007	6,994	5,630	393,742	2,167	7,042	152,606	1,261	4,579	57,747	3,566	5,143	183,389	2,198
13	7,829	6,875	6,484	445,750	2,039	8,202	167,222	1,361	5,552	75,578	3,474	5,841	202,951	2,272
14	7,809	7,264	4,970	361,047	2,069	6,560	135,714	1,443	4,101	59,157	3,753	4,428	166,176	2,352
15	7,737	7,273	5,474	398,133	2,173	7,260	157,796	1,350	4,425	59,755	3,750	4,816	180,582	2,239
16	7,684	6,999	4,857	339,973	2,093	6,629	138,723	1,330	3,753	49,919	3,575	4,233	151,331	2,083
17	7,522	6,400	5,390	344,929	2,028	6,890	139,727	1,147	4,367	50,095	3,225	4,810	155,107	2,329
18	7,303	6,753	5,860	395,740	2,252	7,282	163,986	1,100	4,929	54,214	3,401	5,220	177,540	1,900
19	6,977	6,997	6,704	469,054	1,873	8,838	165,545	1,166	5,617	65,493	3,958	6,014	238,016	1,763
20	6,742	7,234	7,199	520,769	1,661	9,146	151,910	1,386	6,707	92,956	4,187	6,590	275,903	1,701
21	6,897	7,658	5,588	427,947	1,589	7,886	125,307	1,534	4,706	72,192	4,536	5,080	230,448	1,519
22	6,850	7,716	5,827	449,626	1,452	7,840	113,830	1,537	5,366	82,482	4,728	5,358	253,313	1,401
23	6,682	7,517	3,829	287,831	1,321	4,898	64,707	1,570	3,573	56,103	4,626	3,610	167,021	1,265
24	6,496	7,209	3,850	277,515	1,121	5,488	61,533	1,466	3,233	47,382	4,622	3,648	168,600	1,254
25	6,197	6,662	4,781	318,552	1,108	6,717	74,390	1,139	4,450	50,707	4,415	4,382	193,456	1,811
26	6,132	7,433	4,422	328,654	1,757	5,873	103,194	1,425	3,806	54,219	4,251	4,028	171,240	1,309
27	6,073	7,658	4,951	379,117	1,249	6,611	82,548	1,326	4,639	61,534	5,082	4,624	235,035	1,318
28	5,900	7,616	6,272	477,637	1,172	8,107	94,991	1,109	6,182	68,572	5,335	5,887	314,074	1,022
29	5,758	7,583	5,425	411,345	1,021	7,308	74,592	1,092	5,017	54,783	5,470	5,155	281,969	865
30	5,632	7,249	4,658	337,669	808	6,350	51,298	1,116	4,376	48,846	5,325	4,460	237,525	1,036
R元	5,352	7,043	5,221	367,691	1,012	7,050	71,364	1,180	4,825	56,948	4,850	4,936	239,380	1,037
2	5,442	7,423	5,346	396,823	1,052	7,064	74,288	1,300	5,027	65,376	5,070	5,072	257,159	973
3	5,367	7,304	5,333	389,532	822	6,830	56,155	1,194	5,170	61,757	5,287	5,137	271,620	944
4	5,212	7,229	5,231	378,170	885	6,725	59,522	1,069	4,710	50,344	5,275	5,086	268,304	927

(奄美大島)

年産	栽培農家数 戸	合計				夏				春				株				新植夏植 面積 ha
		收穫面積		生産量		收穫面積		生産量		收穫面積		生産量		收穫面積		生産量		
		ha	kg	t	kg	ha	kg	t	kg	ha	kg	t	kg	ha	kg	t	kg	
S50	1,598	593	5,528	32,783	168	7,322	12,301	4,142	2,775	67	4,142	2,775	358	4,946	17,707	-		
55	1,471	735	5,451	40,062	170	6,927	11,776	4,130	4,378	106	4,425	2,965	459	5,209	23,908	193		
60	1,482	770	6,252	48,143	203	6,931	14,070	4,425	2,965	67	5,436	7,556	500	6,222	31,108	231		
H元	1,509	790	5,752	45,440	175	6,330	11,078	3,896	3,467	139	4,099	4,017	476	5,632	26,806	186		
6	1,127	563	5,216	29,366	166	7,509	12,465	4,158	4,033	89	3,896	3,467	308	4,362	13,434	227		
7	1,081	597	5,778	34,496	222	7,064	15,681	4,736	3,552	75	4,736	3,552	300	5,088	15,263	236		
8	1,058	589	5,261	30,986	234	6,782	15,871	4,291	3,690	86	4,645	3,716	269	4,247	11,425	256		
9	1,037	567	5,758	32,647	262	7,227	18,934	3,141	3,558	80	5,059	4,199	225	4,443	9,997	273		
10	1,053	571	6,583	37,591	269	7,992	21,499	3,581	3,973	83	4,099	4,017	218	5,456	11,894	265		
11	1,039	570	5,305	30,237	256	5,913	15,138	4,158	4,033	98	4,158	4,033	217	5,107	11,082	275		
12	952	577	5,328	30,744	262	6,047	15,843	4,741	5,357	97	4,741	5,357	218	4,985	10,868	276		
13	942	591	6,267	37,038	255	7,633	19,464	3,141	3,558	113	3,141	3,558	223	5,479	12,218	247		
14	922	609	4,367	26,595	232	5,456	12,654	3,581	3,973	113	3,581	3,973	264	3,937	10,382	252		
15	907	612	4,942	30,242	240	5,901	14,189	3,123	3,292	111	3,123	3,292	261	4,633	12,079	240		
16	890	605	4,308	26,061	229	5,331	12,212	4,226	4,606	105	4,226	4,606	270	3,904	10,557	209		
17	872	558	4,989	27,839	207	6,073	12,572	4,581	6,139	99	4,581	6,139	252	4,582	11,546	241		
18	827	621	5,504	34,178	241	6,922	16,683	2,488	3,533	82	2,488	3,533	298	4,885	14,557	153		
19	727	627	6,519	40,875	143	8,181	11,699	3,675	3,950	63	3,675	3,950	421	6,171	25,981	148		
20	732	635	6,221	39,503	127	8,001	10,161	4,893	5,676	105	4,893	5,676	403	5,860	23,616	128		
21	700	640	5,277	33,775	114	7,276	8,295	4,226	4,606	109	4,226	4,606	417	5,006	20,874	131		
22	684	636	5,192	33,019	124	6,588	8,169	4,581	6,139	134	4,581	6,139	378	4,950	18,711	96		
23	670	648	2,757	17,866	109	4,762	5,191	2,488	3,533	142	2,488	3,533	397	2,303	9,142	124		
24	623	638	2,761	17,615	85	3,675	3,124	2,532	3,950	156	2,532	3,950	397	2,655	10,541	137		
25	594	600	4,871	29,209	113	6,701	7,552	4,893	5,676	116	4,893	5,676	371	4,307	15,980	134		
26	578	642	3,449	22,144	125	4,591	5,730	3,361	3,536	105	3,361	3,536	412	3,126	12,879	88		
27	548	611	3,562	21,771	72	5,595	4,001	3,830	3,931	103	3,830	3,931	437	3,167	13,839	123		
28	526	589	4,971	29,302	101	7,675	7,763	5,688	4,968	87	5,688	4,968	401	4,133	16,571	97		
29	512	599	5,002	29,949	97	6,768	6,544	5,024	5,111	102	5,024	5,111	400	4,570	18,294	67		
30	497	599	3,903	23,398	67	5,697	3,799	3,710	3,482	94	3,710	3,482	439	3,672	16,117	68		
R元	446	566	4,496	25,461	72	6,065	4,364	4,341	3,428	79	4,341	3,428	415	4,254	17,670	109		
2	446	558	4,416	24,663	89	6,656	5,945	4,407	3,812	87	4,407	3,812	383	3,895	14,905	62		
3	420	546	4,902	26,749	67	6,291	4,202	4,920	4,443	90	4,920	4,443	389	4,659	18,104	94		
4	412	565	5,025	28,389	90	7,086	6,354	4,222	3,540	84	4,222	3,540	391	4,725	18,495	78		

(喜界島)

年産	栽培農家数 戸	合計				夏				春				株				新植夏植 面積 ha
		收穫面積		生産量		收穫面積		生産量		收穫面積		生産量		收穫面積		生産量		
		ha	kg	ha	t	ha	kg	ha	t	ha	kg	ha	t	ha	kg	ha	t	
S50	1,382	1,360	6,662	90,601	300	7,394	22,182	135	5,707	7,705	925	6,564	60,714	-	-			
55	1,157	1,331	7,077	94,193	343	8,889	30,490	156	5,619	8,765	832	6,603	54,938	350	350			
60	1,063	1,457	8,237	120,011	397	9,250	36,722	173	7,049	12,194	887	8,015	71,095	403	403			
H元	1,085	1,382	8,169	112,898	399	9,511	37,948	235	7,500	17,625	748	7,664	57,325	439	439			
6	890	1,110	6,853	76,068	480	8,453	40,575	107	5,192	5,555	523	5,724	29,938	530	530			
7	860	1,086	7,637	82,934	532	8,845	47,057	76	6,043	4,593	478	6,545	31,284	608	608			
8	875	1,113	6,870	76,461	584	8,340	48,706	73	5,132	3,746	456	5,265	24,009	599	599			
9	867	1,076	6,862	73,835	579	8,528	49,376	96	4,922	4,725	401	4,921	19,734	630	630			
10	828	1,017	8,917	90,690	603	10,227	61,669	51	6,757	3,446	363	7,045	25,575	624	624			
11	800	1,010	7,600	76,765	593	8,659	51,350	57	5,891	3,358	360	6,127	22,057	641	641			
12	797	1,067	7,264	77,503	615	8,409	51,714	88	5,124	4,509	364	5,846	21,280	617	617			
13	777	1,134	7,591	86,083	617	8,965	55,304	98	5,763	5,665	418	6,002	25,114	594	594			
14	789	1,106	5,892	65,170	553	7,111	39,287	104	5,112	5,332	449	4,576	20,551	617	617			
15	781	1,128	6,497	73,283	591	7,879	46,565	102	5,079	5,181	435	4,951	21,537	648	648			
16	783	1,089	5,968	64,992	579	7,377	42,683	83	4,339	3,597	428	4,377	18,712	638	638			
17	772	1,026	6,297	64,603	601	7,396	44,450	61	5,090	3,105	364	4,684	17,048	663	663			
18	757	1,096	6,866	75,248	649	7,655	49,680	71	5,659	4,018	376	5,731	21,550	611	611			
19	713	1,177	7,833	92,191	611	9,290	56,761	68	6,446	4,383	498	6,234	31,047	570	570			
20	688	1,215	7,678	93,291	559	8,853	49,491	103	6,503	6,698	553	6,709	37,102	571	571			
21	676	1,262	6,561	82,794	532	8,317	44,245	119	5,157	6,137	611	5,305	32,412	522	522			
22	665	1,243	7,098	88,230	490	8,394	41,130	129	6,364	8,210	624	6,232	38,890	555	555			
23	664	1,280	4,570	58,490	477	5,317	25,361	145	4,455	6,460	658	4,053	26,669	484	484			
24	660	1,273	4,576	58,245	406	5,608	22,751	138	3,740	5,170	729	4,161	30,324	433	433			
25	649	1,290	6,263	80,797	418	7,522	31,415	132	5,744	7,605	740	5,645	41,778	400	400			
26	637	1,392	4,693	65,325	412	6,092	25,073	151	3,777	5,696	830	4,165	34,557	314	314			
27	616	1,331	5,634	74,960	331	6,644	21,987	163	5,467	8,889	837	5,267	44,084	416	416			
28	601	1,430	6,763	96,712	388	8,403	32,638	147	6,325	9,287	895	6,124	54,787	327	327			
29	582	1,430	5,640	80,675	290	7,264	21,079	142	4,944	6,999	999	5,267	52,597	276	276			
30	553	1,315	4,690	61,691	235	6,082	14,283	149	4,288	6,404	931	4,403	41,003	362	362			
R元	527	1,308	5,969	78,059	295	7,473	22,016	154	5,677	8,743	859	5,505	47,300	251	251			
2	523	1,380	4,692	64,749	293	6,377	18,681	162	3,957	6,403	925	4,286	39,665	294	294			
3	504	1,295	5,736	74,256	229	6,962	15,927	142	5,877	8,337	924	5,410	49,993	330	330			
4	493	1,337	5,772	77,144	288	7,325	21,119	158	5,131	8,113	890	5,382	47,912	315	315			

(徳之島)

年産	栽培農家数 戸	合計			夏			春			株			新植夏植 面積 ha
		収穫面積 ha	10a当たり 収量 kg	生産量 t	収穫面積 ha	10a当たり 収量 kg	生産量 t	収穫面積 ha	10a当たり 収量 kg	生産量 t	収穫面積 ha	10a当たり 収量 kg	生産量 t	
S50	5,740	4,204	6,103	256,563	636	7,592	48,284	1,094	4,905	53,666	2,474	6,250	154,613	-
55	5,244	5,138	6,541	336,079	655	7,970	52,201	946	5,232	49,492	3,537	6,627	234,386	750
60	5,352	5,010	7,273	364,394	805	8,997	72,424	809	6,477	52,397	3,396	7,055	239,573	758
H元	5,325	4,834	7,637	369,152	674	8,731	58,848	1,034	7,023	72,614	3,126	7,604	237,690	607
6	4,433	3,904	6,237	243,499	613	7,701	47,210	860	5,393	46,377	2,431	6,167	149,912	702
7	4,267	3,766	6,251	235,409	681	7,730	52,641	787	5,400	42,500	2,298	6,104	140,268	716
8	4,080	3,656	5,477	200,256	665	6,870	45,684	846	4,670	39,510	2,145	5,364	115,062	598
9	3,976	3,532	5,493	193,996	545	7,394	40,297	942	4,768	44,911	2,045	5,320	108,788	792
10	3,952	3,648	6,715	244,974	736	8,589	63,214	798	5,795	46,248	2,114	6,410	135,512	883
11	3,939	3,871	6,083	235,479	827	7,459	61,689	850	5,261	44,721	2,194	5,883	129,069	845
12	3,908	3,871	5,358	207,400	742	6,999	51,934	886	4,697	41,614	2,243	5,076	113,852	757
13	3,811	3,677	6,479	238,248	666	8,639	57,536	885	5,969	52,830	2,126	6,015	127,882	863
14	3,862	4,059	4,707	191,059	766	6,351	48,620	971	4,190	40,697	2,322	4,381	101,742	882
15	3,846	3,979	5,035	200,361	752	7,186	54,018	899	4,435	39,851	2,329	4,573	106,492	811
16	3,800	3,817	4,548	173,583	759	6,582	49,951	875	3,817	33,390	2,183	4,135	90,242	715
17	3,603	3,415	5,500	187,831	688	7,427	51,097	771	4,690	36,160	1,956	5,142	100,574	836
18	3,587	3,584	5,884	210,874	787	7,485	58,909	752	5,245	39,443	2,045	5,502	112,522	593
19	3,586	3,687	6,201	228,633	565	8,539	48,246	813	5,593	45,468	2,309	5,843	134,919	517
20	3,323	3,759	7,166	269,371	458	9,640	44,151	915	7,166	65,567	2,386	6,691	159,653	507
21	3,495	3,924	5,288	207,514	425	8,158	34,671	960	4,854	46,600	2,539	4,972	126,243	378
22	3,480	3,952	5,571	220,177	346	8,201	28,374	944	5,477	51,701	2,662	5,263	140,102	357
23	3,370	3,770	3,802	143,327	310	4,849	15,031	968	3,720	36,014	2,492	3,703	92,282	283
24	3,290	3,496	3,619	126,504	217	5,492	11,895	892	3,305	29,494	2,387	3,566	85,115	285
25	3,145	3,201	4,488	143,682	219	6,449	14,146	719	4,495	32,316	2,263	4,296	97,220	648
26	3,112	3,603	4,195	151,167	624	5,611	35,033	952	3,826	36,429	2,027	3,932	79,705	381
27	3,107	3,727	4,540	169,195	326	5,952	19,409	837	4,492	37,584	2,564	4,375	112,202	371
28	3,004	3,587	6,204	222,539	273	7,903	21,575	689	6,224	42,883	2,625	6,022	158,081	190
29	2,921	3,471	5,531	191,995	241	7,242	17,453	637	5,216	33,226	2,593	5,449	141,316	220
30	2,881	3,359	4,366	146,648	187	5,230	9,780	654	4,347	28,432	2,518	4,307	108,436	270
R元	2,716	3,182	4,958	157,773	276	6,410	17,691	730	4,720	34,459	2,176	4,854	105,623	338
2	2,792	3,407	5,401	184,008	267	6,804	18,166	775	5,204	40,330	2,365	5,307	125,512	278
3	2,774	3,365	5,124	172,426	203	6,338	12,890	703	4,971	34,932	2,459	5,067	124,604	209
4	2,660	3,206	5,332	170,964	184	6,680	12,284	609	4,809	29,291	2,413	5,361	129,388	235

(沖永良部島)

年産	栽培農家数	さとうきび戸	合計			夏			春			株			新植夏植面積
			收穫面積	10a当たり収量	生産量	收穫面積	10a当たり収量	生産量	收穫面積	10a当たり収量	生産量	收穫面積	10a当たり収量	生産量	
		戸	ha	kg	t	ha	kg	t	ha	kg	t	ha	kg	t	ha
S50	2,637		1,629	7,554	123,061	615	9,317	57,302	98	4,997	4,897	916	6,644	60,862	-
55	2,427		1,685	6,322	106,526	637	7,611	48,479	118	4,829	5,698	930	5,629	52,349	700
60	2,267		1,466	7,164	105,021	478	8,331	39,824	126	5,894	7,427	862	6,702	57,770	605
H元	2,131		1,501	7,653	114,877	448	9,391	42,072	257	5,901	15,165	796	7,241	57,640	445
6	1,566		1,103	5,564	61,366	444	7,253	32,203	227	3,596	8,162	432	4,861	21,001	500
7	1,616		1,072	5,602	60,050	475	7,098	33,716	200	4,360	8,719	397	4,437	17,615	527
8	1,593		980	4,812	47,156	493	5,834	28,760	142	3,463	4,917	345	3,907	13,479	442
9	1,406		814	5,902	48,045	410	7,168	29,387	128	4,320	5,529	276	4,757	13,128	542
10	1,359		884	7,952	70,293	506	9,239	46,747	95	5,837	5,545	283	6,360	18,000	602
11	1,414		925	6,834	63,216	565	7,846	44,330	103	4,582	4,719	257	5,512	14,167	546
12	1,386		876	5,031	44,075	508	5,915	30,046	92	3,485	3,206	276	3,921	10,823	517
13	1,332		870	5,940	51,680	471	6,929	32,634	147	4,477	6,581	252	4,946	12,465	526
14	1,295		907	5,393	48,935	480	6,613	31,741	157	3,882	6,079	271	4,106	11,115	562
15	1,277		992	6,014	59,657	550	7,160	39,386	155	4,344	6,716	287	4,720	13,555	496
16	1,288		923	5,298	48,907	484	6,358	30,798	156	3,875	6,061	282	4,266	12,047	483
17	1,355		856	5,096	43,623	489	5,910	28,898	122	3,855	4,703	245	4,091	10,022	541
18	1,268		925	6,014	55,634	527	6,804	35,859	114	4,560	5,198	284	5,133	14,577	503
19	1,160		1,022	7,518	76,833	513	8,765	44,966	150	5,699	8,548	359	6,496	23,319	488
20	1,204		1,136	7,609	86,439	479	9,249	44,305	184	5,705	10,497	473	6,689	31,637	461
21	1,243		1,340	5,763	77,227	487	7,255	35,331	258	4,383	11,308	596	5,132	30,588	458
22	1,260		1,389	5,731	79,603	460	7,274	33,462	222	4,826	10,713	707	5,011	35,427	361
23	1,219		1,336	3,772	50,395	398	4,427	17,619	216	3,207	6,927	722	3,580	25,849	332
24	1,158		1,313	4,089	53,700	375	5,629	21,101	182	3,005	5,473	756	3,587	27,126	375
25	1,092		1,157	4,215	48,784	336	5,881	19,767	142	3,106	4,407	679	3,623	24,610	567
26	1,133		1,386	4,839	67,049	539	6,088	32,806	152	3,823	5,798	695	4,092	28,446	474
27	1,145		1,575	5,490	86,484	475	6,961	33,061	169	4,798	8,105	932	4,865	45,318	383
28	1,119		1,587	6,084	96,525	375	7,862	29,483	142	5,877	8,370	1,069	5,487	58,673	383
29	1,107		1,657	5,130	85,000	360	7,472	26,929	166	4,512	7,477	1,131	4,474	50,595	277
30	1,088		1,565	5,211	81,536	293	7,207	21,106	165	4,777	7,885	1,107	4,747	52,545	316
R元	1,066		1,605	5,171	83,006	342	7,305	25,018	170	4,514	7,691	1,092	4,604	50,297	304
2	1,082		1,683	5,793	97,483	364	7,736	28,185	217	5,251	11,371	1,102	5,257	57,928	310
3	1,071		1,705	5,366	91,460	295	7,055	20,780	199	5,267	10,484	1,211	4,971	60,196	290
4	1,048		1,718	4,536	77,904	300	6,038	18,098	165	4,060	6,684	1,253	4,239	53,123	277

(与論島)

年産	栽培農家数 戸	合計				夏		春		株		新植夏植 面積 ha		
		收穫面積 ha	10a当たり 収量 kg	生産量 t	收穫面積 ha	10a当たり 収量 kg	生産量 t	收穫面積 ha	10a当たり 収量 kg	生産量 t	收穫面積 ha		10a当たり 収量 kg	生産量 t
S50	1,086	649	7,062	45,835	43	8,214	3,532	123	5,485	6,746	483	7,362	35,557	-
55	1,087	761	6,785	51,635	24	9,258	2,222	107	3,835	4,103	630	7,192	45,310	60
60	1,120	886	7,320	64,859	40	9,138	3,655	124	5,694	7,061	722	7,499	54,143	33
H元	1,106	858	7,186	61,653	31	10,300	3,193	185	6,224	11,514	642	7,312	46,946	30
6	1,018	698	5,606	39,129	23	8,513	1,958	112	4,568	5,116	563	5,694	32,055	20
7	1,011	676	6,429	43,458	21	10,024	2,105	125	5,425	6,781	530	6,523	34,572	25
8	1,004	677	3,962	26,820	25	7,140	1,785	114	2,954	3,367	538	4,028	21,668	15
9	953	583	6,113	35,637	15	10,013	1,502	104	4,933	5,130	464	6,251	29,005	40
10	949	590	6,954	41,031	41	9,824	4,028	80	5,780	4,624	469	6,904	32,379	48
11	962	591	7,378	43,605	47	10,802	5,077	81	6,085	4,929	463	7,257	33,599	41
12	964	603	5,642	34,020	40	7,673	3,069	98	4,474	4,385	465	5,713	26,566	31
13	967	603	5,423	32,701	30	7,613	2,284	118	4,360	5,145	455	5,554	25,272	42
14	941	583	5,024	29,288	39	8,749	3,412	97	3,599	3,491	447	5,008	22,385	39
15	926	562	6,155	34,590	40	9,071	3,638	84	4,790	4,033	438	6,150	26,919	44
16	923	565	4,679	26,430	42	7,365	3,078	111	3,233	3,579	412	4,795	19,773	38
17	920	545	3,859	21,033	43	6,302	2,710	94	2,560	2,406	408	3,901	15,917	48
18	864	527	3,758	19,806	48	5,948	2,855	81	3,231	2,617	398	3,602	14,334	40
19	791	484	6,306	30,522	41	9,446	3,873	72	5,415	3,899	371	6,132	22,750	40
20	795	489	6,578	32,165	38	10,005	3,802	79	5,656	4,468	372	6,423	23,895	34
21	783	492	5,414	26,637	31	8,919	2,765	88	4,024	3,541	373	5,451	20,331	30
22	761	497	5,754	28,597	32	8,422	2,695	108	5,295	5,719	357	5,654	20,183	32
23	759	483	3,676	17,753	27	5,574	1,505	99	3,201	3,169	357	3,664	13,079	42
24	765	489	4,387	21,451	39	6,826	2,662	97	3,397	3,295	353	4,389	15,494	24
25	717	414	3,886	16,080	22	6,942	1,509	30	2,319	703	362	3,834	13,868	62
26	672	410	5,607	22,968	58	7,901	4,554	65	4,271	2,761	287	5,448	15,653	51
27	657	413	6,460	26,706	45	9,043	4,089	56	5,428	3,024	312	6,271	19,593	25
28	650	423	7,697	32,559	34	10,359	3,532	44	7,009	3,065	345	7,521	25,962	25
29	636	425	5,579	23,725	32	7,988	2,587	46	4,283	1,970	347	5,526	19,168	25
30	613	411	5,938	24,396	26	8,816	2,330	54	4,908	2,643	331	5,875	19,423	20
R元	598	381	6,136	23,392	27	8,381	2,275	47	5,588	2,626	307	6,022	18,491	35
2	599	394	6,577	25,921	38	8,695	3,311	61	5,708	3,460	295	6,482	19,150	29
3	598	394	6,259	24,642	29	8,214	2,356	60	5,894	3,562	305	6,148	18,724	20
4	599	403	5,891	23,769	23	7,096	1,667	53	5,102	2,716	327	5,934	19,386	22

(6) 品質取引実施状況の推移

島別 (会社名)	年産	原料受入 数量	基準 糖度帯 以下	基準 糖度帯 以上	買入甘蔗		平均 糖度	原料トン 当たり 平均農家 手取価格 円
					最高	最低		
県計	H22	643,452	33.4	36.4	18.5	6.1	13.60	22,919
	23	455,399	48.8	38.5	18.1	7.8	13.21	20,912
	24	428,879	30.7	43.9	18.3	6.2	13.66	21,954
	25	504,515	20.1	44.1	18.4	8.3	13.96	21,821
種子島 (新光糖業株)	26	466,275	48.0	30.2	18.7	6.1	12.78	20,648
	27	499,730	23.9	41.0	18.8	6.0	13.86	21,885
	28	631,601	23.4	38.1	19.6	8.2	13.98	22,528
	29	523,195	67.6	21.6	18.1	6.0	12.39	20,289
大島地区計	30	448,780	50.2	33.3	18.3	7.3	13.08	20,953
	R元	493,380	20.7	35.4	19.5	8.0	14.10	21,959
	2	517,797	24.9	37.3	18.6	7.0	13.92	22,216
	3	538,759	7.6	28.4	19.6	9.6	14.84	23,979
4	529,197	22.6	30.3	19.5	7.8	14.16	24,028	
奄美大島 (富国製糖株)	H22	197,633	73.7	23.4	16.6	8.0	12.40	20,891
	23	170,565	68.7	28.0	17.1	8.4	12.74	20,461
	24	154,075	21.9	54.0	17.9	9.0	13.84	21,218
	25	188,945	34.7	49.2	17.4	8.6	13.42	21,341
徳之島 (南西糖業株)	26	141,101	97.9	1.9	15.5	6.1	10.54	17,967
	27	124,921	61.3	33.3	16.9	7.4	12.81	20,890
	28	158,209	52.2	39.0	17.0	8.2	13.00	21,538
	29	116,337	96.3	3.4	15.7	6.5	11.02	18,611
与論島 (与論島製糖株)	30	114,583	74.0	21.3	17.0	8.0	12.03	20,260
	R元	129,393	51.9	39.5	17.1	8.0	13.03	20,999
	2	124,642	57.1	33.9	17.7	7.0	12.86	21,166
	3	152,543	19.7	55.9	18.1	9.6	13.79	22,809
4	154,413	63.0	29.6	17.4	7.8	12.74	22,451	
沖永良部島 (南栄糖業株)	H22	445,819	15.5	42.2	18.5	6.1	14.13	22,721
	23	284,834	36.9	44.8	18.3	7.8	13.49	21,182
	24	274,804	35.6	38.2	18.3	6.2	13.56	20,963
	25	315,570	11.4	41.0	18.4	8.3	14.28	22,108
喜界島 (生和糖業株)	26	325,174	26.3	42.5	18.7	6.4	13.76	21,813
	27	374,808	11.5	43.6	18.8	6.0	14.21	22,216
	28	473,392	13.7	37.8	19.6	8.3	14.30	22,859
	29	406,858	59.3	26.8	18.1	6.0	12.78	20,765
与論島 (与論島製糖株)	30	334,196	42.1	37.5	18.3	7.3	13.31	21,191
	R元	363,987	9.6	34.0	19.5	8.4	14.48	22,300
	2	393,155	14.7	38.3	18.6	7.1	14.25	22,548
	3	386,216	2.8	17.5	19.6	9.6	15.26	24,441
4	374,784	5.9	30.7	19.5	8.2	14.74	24,678	
徳之島 (南西糖業株)	H22	31,541	6.8	29.6	17.9	9.3	14.71	23,366
	23	16,997	27.3	48.6	16.5	9.8	13.73	21,358
	24	16,658	11.9	29.1	17.8	6.9	14.58	22,955
	25	27,995	2.9	19.5	18.4	10.3	15.01	22,885
喜界島 (生和糖業株)	26	21,148	20.0	41.2	18.9	7.2	13.95	21,982
	27	20,535	6.6	33.3	17.3	8.9	14.51	22,499
	28	27,800	9.5	32.5	18.2	8.5	14.49	23,040
	29	28,608	30.6	39.0	18.1	6.0	13.68	21,730
与論島 (与論島製糖株)	30	22,600	9.4	34.5	18.3	9.5	14.51	22,372
	R元	24,751	2.4	16.4	18.1	10.3	15.19	23,121
	2	23,819	6.1	26.6	18.3	9.2	14.77	23,072
	3	25,865	0.5	6.3	18.6	10.9	15.66	24,943
4	27,495	3.1	17.7	18.3	9.5	15.15	25,169	

(注) 基準糖度帯はH22年産まで及びH26年産からは13.1~14.3度、H23~24年産は13.2~14.4度。

(7) 栽培型別、株出回数別面積の構成と産出額並びに1戸当たり規模の推移

島別	生産	栽培型別面積の構成				株出回数別面積の構成				株出回数別面積の構成				構成比		さとうきび		産出額		きび作農家	
		夏植		春植		株出		株出		株出		株出		10a		1戸当たり		1戸当たり		1戸当たり	
		%	ha	%	ha	面積	構成比	面積	構成比	面積	構成比	面積	構成比	円	%	円	%	千円	円	ha	t
	S55	14.7	4,079	18.7	4,256	48.2	2,768	32.7	1,288	15.2	3.28	3.9	127,746	16,241,650	1,006,547	78.8	49.2				
	60	15.4	4,289	18.8	4,145	51.3	2,650	32.0	1,055	12.7	3.28	4.0	150,209	18,918,793	1,182,646	78.7	56.0				
	H元	13.9	7,869	23.7	4,145	52.7	2,648	33.7	996	12.7	80	1.0	144,986	18,278,396	1,151,685	79.4	56.9				
	5	15.9	3,105	26.1	5,758	53.9	1,780	30.9	741	12.9	132	2.3	112,671	11,194,995	866,419	76.9	43.0				
	6	18.1	3,337	22.3	5,740	58.1	1,675	29.2	572	10.0	156	2.7	134,685	12,964,792	1,042,605	77.4	50.2				
	7	21.0	2,946	20.8	5,454	54.0	1,867	34.2	518	9.5	123	2.3	134,663	12,616,600	1,043,902	77.5	50.3				
	8	22.3	2,942	21.3	5,174	56.3	1,549	29.9	529	10.2	154	3.0	118,224	10,855,360	922,683	78.0	44.8				
	9	21.2	2,834	23.6	4,806	59.0	1,443	30.0	402	8.4	126	2.6	129,838	11,319,249	1,005,262	77.4	49.1				
	10	24.7	2,858	20.2	4,921	58.1	1,467	29.8	435	8.8	161	3.3	154,873	13,833,258	1,243,551	80.3	61.0				
	11	25.4	2,887	20.6	5,029	57.4	1,514	30.1	531	10.6	98	1.9	138,940	12,958,896	1,161,608	83.6	54.8				
	12	23.7	3,090	21.2	5,219	59.2	1,503	28.8	522	10.0	105	2.0	129,031	12,216,631	1,110,300	86.0	53.5				
	13	22.4	3,018	21.6	5,248	57.5	1,588	30.3	549	10.5	95	1.8	139,380	13,068,304	1,203,897	86.4	58.8				
	14	21.4	3,104	22.7	5,517	56.3	1,704	30.9	593	10.7	116	2.1	108,046	10,670,981	980,068	90.7	47.4				
	15	22.5	3,319	21.9	5,506	60.3	1,552	28.2	568	10.3	67	1.2	117,858	11,650,127	1,078,715	91.5	51.6				
	16	22.5	3,234	21.7	5,334	60.6	1,550	29.1	484	9.1	66	1.2	102,084	9,746,275	903,520	88.5	47.0				
	17	23.7	2,890	20.2	4,911	58.8	1,474	30.0	407	8.3	141	2.9	122,366	10,705,808	1,028,613	84.0	51.0				
	18	25.3	2,858	19.7	4,982	57.4	1,561	31.3	433	8.7	130	2.6	129,839	11,756,912	1,168,679	90.0	56.0				
	19	20.4	3,237	20.2	5,576	58.1	1,708	30.6	525	9.4	106	1.9	148,489	13,925,259	1,458,142	98.2	68.1				
	20	17.4	3,042	22.2	5,903	51.5	2,005	34.0	708	12.0	148	2.5	157,010	15,327,329	1,655,756	105.5	77.2				
	21	15.8	3,340	22.2	6,372	52.4	2,023	31.7	826	13.0	182	2.9	132,510	13,624,673	1,459,213	110.1	68.0				
	22	14.1	3,318	21.9	6,697	49.5	2,284	34.1	901	13.4	194	2.9	136,762	14,312,158	1,547,595	113.2	70.0				
	23	13.0	3,218	23.3	6,578	48.9	2,155	32.8	963	14.6	242	3.7	93,134	9,617,035	1,060,780	113.9	50.6				
	24	11.5	3,337	23.0	6,548	51.0	2,150	32.8	895	13.7	166	2.5	90,794	9,076,338	1,025,459	112.9	48.8				
	25	12.1	3,164	20.1	6,361	49.7	2,143	33.7	882	13.9	173	2.7	118,200	11,078,048	1,310,546	110.9	60.1				
	26	23.6	2,159	19.2	6,168	50.8	1,391	32.7	558	13.1	142	3.3	96,624	7,181,727	1,074,787	121.2	53.6				
	27	12.5	3,625	20.1	6,858	52.8	2,077	30.3	977	14.2	179	2.6	108,329	11,017,736	1,357,700	125.3	62.2				
	28	12.9	3,303	17.8	6,946	47.5	2,477	35.7	910	13.1	256	3.7	142,587	14,287,221	1,828,413	128.2	81.4				
	29	11.2	3,284	16.8	7,105	46.2	2,483	35.0	1,062	14.9	277	3.9	108,533	10,719,419	1,423,184	131.1	70.1				
	30	9.7	2,839	18.3	6,795	41.8	2,412	35.5	1,128	16.6	416	6.1	100,443	9,477,894	1,312,364	130.7	62.7				
	R元	12.8	2,775	19.0	6,251	44.4	2,167	34.7	920	14.7	388	6.2	118,975	10,907,176	1,601,876	134.6	73.1				
	2	12.4	2,825	18.8	6,604	42.8	2,344	35.5	940	14.2	495	7.5	120,502	11,565,771	1,694,618	140.6	76.5				
	3	10.7	2,746	17.6	6,822	40.3	2,421	35.5	1,210	17.7	445	6.5	136,425	12,975,245	1,942,111	142.4	81.2				
	4	11.6	2,706	16.9	6,842	39.6	2,255	33.0	1,385	20.2	495	7.2	133,533	12,773,320	1,966,336	147.3	82.1				

(注) H27年産以降、新植夏植面積には、秋植面積を含む

島別	生産	栽培型別面積の構成				株出回数		株出面積		株出回数		株出面積		構成比		さとう		きび		きび作農家	
		夏植	春植	株出	%	株出面積	合計	株出面積	構成比	株出面積	構成比	株出面積	構成比	株出4回以上	10a 当たり	総額	きび作農家	収穫	生産量		
		%	%	%	ha	ha	%	ha	%	ha	%	ha	%	%	円	千円	円	a	t		
種	S55	1.3	31.0	67.7	1,119	2,075	53.9	801	38.6	155	7.5	0	0.0	103,015	3,156,384	664,501	64.5	34.8			
	60	0.4	35.6	63.9	1,922	1,922	54.6	757	39.4	115	6.0	0	0.0	127,737	3,839,788	814,723	63.8	41.2			
	H元	0.7	35.1	64.2	1,058	2,081	50.8	887	42.6	136	6.5	0	0.0	117,761	3,817,824	809,719	68.8	42.3			
	5	0.7	39.3	60.0	907	1,383	65.6	444	32.1	32	2.3	0	0.0	96,420	2,221,522	611,990	63.5	32.1			
	6	0.6	33.4	66.0	899	1,483	60.6	526	35.5	58	3.9	0	0.0	158,614	3,565,650	1,048,412	66.1	51.4			
	7	1.7	31.4	66.8	1,451	771	53.1	601	41.4	79	5.4	0	0.0	140,708	3,056,172	940,071	66.8	46.6			
	8	2.2	32.3	65.6	1,421	723	50.9	578	40.7	120	8.4	0	0.0	137,143	2,971,892	942,261	68.7	46.2			
	9	1.9	33.1	65.0	1,395	755	54.1	531	38.1	109	7.8	0	0.0	159,602	3,425,048	1,133,747	71.0	55.7			
	10	2.3	31.3	66.3	1,474	760	51.6	585	39.7	129	8.8	0	0.0	172,956	3,843,083	1,288,328	74.5	65.1			
	11	3.6	31.2	65.2	1,538	764	49.7	601	39.1	173	11.2	0	0.0	141,603	3,341,837	1,113,204	78.6	54.0			
子	12	3.1	30.1	66.8	1,653	833	50.4	620	37.5	200	12.1	0	0.0	158,443	3,919,876	1,308,370	82.6	65.2			
	13	2.7	26.4	70.9	1,774	815	45.9	696	39.2	263	14.8	0	0.0	154,767	3,870,732	1,279,158	82.7	63.6			
	14	1.9	30.6	67.5	1,764	746	42.3	708	40.1	311	17.6	0	0.0	118,430	3,093,379	1,004,670	84.8	50.4			
	15	1.9	31.0	67.2	833	1,756	47.4	634	36.1	290	16.5	0	0.0	125,306	3,272,995	1,068,559	85.3	52.1			
	16	2.0	28.9	69.0	1,759	856	48.7	672	38.2	230	13.1	0	0.0	113,405	2,889,898	931,324	82.1	53.8			
	17	1.9	26.4	71.8	1,686	755	44.8	686	40.7	207	12.3	38	2.3	154,053	3,618,700	1,253,881	81.0	65.0			
	18	1.6	29.7	68.7	1,581	673	42.6	641	40.5	228	14.4	39	2.5	150,443	3,463,189	1,256,144	84.0	62.0			
	19	1.5	30.5	68.0	1,618	723	44.7	610	37.7	235	14.5	50	3.1	156,573	3,727,994	1,448,890	92.5	70.4			
	20	1.3	30.8	67.9	1,716	758	44.2	636	37.1	274	16.0	48	2.8	155,320	3,926,482	1,561,226	100.5	77.2			
	島	21	1.3	28.7	70.0	1,836	820	44.7	661	36.0	293	16.0	61	3.3	162,401	4,261,395	1,746,473	107.5	84.6		
22		1.0	27.4	71.6	1,969	789	40.1	753	38.2	358	18.2	69	3.5	151,694	4,170,056	1,738,972	114.6	82.5			
23		0.7	29.8	69.5	1,952	785	40.2	703	36.0	392	20.1	72	3.7	124,967	3,510,328	1,472,453	117.8	71.7			
24		1.0	29.9	69.1	1,926	843	43.8	692	35.9	322	16.7	69	3.6	117,251	3,268,970	1,388,098	118.4	65.5			
25		0.8	27.3	71.8	1,946	864	44.4	729	37.5	289	14.9	64	3.3	148,789	4,032,175	1,787,312	120.1	58.5			
26		0.9	28.3	70.9	1,917	758	39.5	781	40.7	323	16.8	55	2.9	93,696	2,534,470	1,063,117	125.0	65.5			
27		0.9	28.4	70.7	1,777	759	42.7	652	36.7	322	18.1	44	2.5	103,840	2,609,489	1,277,908	123.1	61.4			
28		4.8	28.2	67.0	1,611	724	44.9	622	38.6	219	13.6	46	2.9	141,083	3,391,641	1,772,017	125.6	82.9			
29		3.9	24.8	71.3	1,635	772	47.0	612	37.0	205	13.0	47	3.0	94,306	2,163,382	1,219,494	129.3	65.8			
30		4.9	27.9	67.2	1,470	661	45.0	599	40.7	185	12.6	25	1.7	106,136	2,321,185	1,459,865	137.5	72.3			
R元	7.8	26.3	65.9	1,401	716	51.1	516	36.8	149	10.6	20	1.4	127,835	2,716,503	1,864,449	145.8	89.2				
2	6.5	23.0	70.5	1,534	716	46.7	621	40.5	172	11.2	25	1.6	121,251	2,637,829	1,907,324	157.3	90.6				
3	8.8	21.7	69.5	1,535	652	42.5	625	40.7	226	14.7	32	2.1	157,646	3,479,307	2,647,873	168.0	116.6				
4	9.4	23.5	67.1	1,567	685	43.7	558	35.6	261	16.6	64	4.1	148,262	3,464,431	2,698,155	182.0	120.7				

(注) H27年産以降、新植夏植面積には、秋植面積を含む

島別	生産	栽培型別面積の構成			株出回数			面積別			構成と積			比			さとう		きび		産出額		きび作農家	
		夏植	春植	株出	株出面積	株出1回	株出面積	株出2回	株出面積	株出3回	株出面積	株出4回	株出面積	構成比	10a	総額	10a	総額	1戸当たり	1戸当たり	1戸当たり	1戸当たり	1戸当たり	1戸当たり
		%	%	%	ha	%	ha	%	ha	%	ha	%	ha	%	円	千円	円	千円	円	千円	円	千円	円	千円
大	S55	19.0	14.8	66.2	6,388	46.3	1,967	30.8	1,133	17.7	328	5.1	135,599	13,085,266	1,149,242	84.8	55.2							
	60	20.1	13.5	66.4	6,367	50.4	1,893	29.7	940	14.8	328	5.2	157,253	15,079,005	1,336,317	85.0	62.2							
	H元	18.4	19.8	61.8	5,788	53.3	1,761	30.4	860	14.9	80	1.4	154,411	14,460,572	1,296,215	83.9	63.1							
	5	20.5	22.1	57.3	4,375	50.2	1,336	30.5	709	16.2	132	3.0	117,577	8,973,473	965,928	82.2	47.3							
	6	23.4	18.9	57.7	4,257	57.3	1,149	27.0	514	12.1	156	3.7	127,394	9,399,142	1,040,419	81.7	49.7							
	7	26.8	17.5	55.6	4,003	54.3	1,266	31.6	439	11.0	123	3.1	132,839	9,560,428	1,082,108	81.5	51.7							
	8	28.5	18.0	53.5	3,753	59.1	971	25.9	409	10.9	154	4.1	112,380	7,883,468	915,618	81.5	44.3							
	9	27.6	20.5	51.9	3,411	60.9	912	26.7	293	8.6	127	3.7	120,119	7,894,201	958,150	79.8	46.6							
	10	32.1	16.5	51.4	3,447	60.9	882	25.6	306	8.9	161	4.7	148,885	9,990,175	1,227,143	82.4	59.5							
	11	32.8	17.1	50.1	3,491	60.8	913	26.2	358	10.3	98	2.8	138,037	9,617,059	1,179,428	85.4	55.1							
島	12	31.0	18.0	51.0	3,566	63.3	883	24.8	322	9.0	105	2.9	118,627	8,296,754	1,036,188	87.3	49.2							
	13	29.7	19.8	50.5	3,474	63.4	892	25.7	286	8.2	95	2.7	133,783	9,197,572	1,174,808	87.8	56.9							
	14	28.5	19.9	51.7	3,753	62.8	997	26.6	282	7.5	116	3.1	104,313	7,577,602	970,368	93.0	46.2							
	15	29.9	18.6	51.6	3,750	66.3	918	24.5	278	7.4	67	1.8	115,183	8,377,132	1,082,736	94.0	51.5							
	16	29.9	19.0	51.1	3,575	66.5	878	24.6	254	7.1	66	1.8	97,962	6,856,377	892,293	91.1	44.2							
地	17	31.7	17.9	50.4	3,225	66.2	788	24.4	200	6.2	102	3.2	110,736	7,087,109	942,184	85.0	46.0							
	18	33.3	16.3	50.4	3,401	64.2	920	27.1	205	6.0	91	2.7	122,815	8,293,722	1,135,660	92.0	54.0							
	19	26.8	16.7	56.6	3,958	63.5	1,098	27.7	290	7.3	56	1.4	145,738	10,197,265	1,461,554	100.3	67.2							
	20	23.0	19.2	57.9	4,187	54.5	1,369	32.7	434	10.4	100	2.4	157,601	11,400,846	1,691,018	107.3	77.2							
	21	20.7	20.0	59.2	4,536	55.6	1,362	30.0	533	11.8	121	2.7	122,268	9,363,279	1,357,587	111.0	62.0							
	22	18.8	19.9	61.3	4,728	53.5	1,531	32.4	543	11.5	125	2.7	131,442	10,142,102	1,480,599	112.6	65.6							
	23	17.6	20.9	61.5	4,626	52.6	1,452	31.4	571	12.3	170	3.7	81,239	6,106,706	913,904	112.5	43.1							
	24	15.6	20.3	64.1	4,622	53.5	1,442	31.2	573	12.4	101	2.2	80,562	5,807,367	893,991	111.0	42.7							
	25	16.6	17.1	66.3	4,415	52.1	1,414	32.0	593	13.4	109	2.5	105,758	7,045,873	1,136,981	107.5	51.4							
	26	23.6	19.2	57.2	4,251	50.8	1,391	32.7	558	13.1	142	3.3	96,624	7,181,727	1,074,787	121.2	53.6							
区	27	16.3	17.3	66.4	5,081	56.4	1,425	28.0	655	12.9	135	2.7	109,802	8,408,247	1,384,529	126.1	62.4							
	28	15.4	14.6	70.1	5,335	48.3	1,855	34.8	691	13.0	210	3.9	143,062	10,895,580	1,846,709	129.1	81.0							
	29	13.5	14.4	72.1	5,470	45.9	1,871	34.2	857	15.7	230	4.2	112,837	8,556,036	1,485,939	131.7	71.4							
	30	11.1	15.4	73.5	7,249	40.9	1,813	34.0	943	17.7	391	7.3	98,725	7,156,709	1,270,722	128.7	60.0							
計	R元	14.4	16.8	68.9	4,850	42.5	1,651	34.0	771	15.9	368	7.6	116,301	8,190,673	1,530,395	131.6	68.7							
	2	14.2	17.5	68.3	5,070	41.6	1,724	34.0	767	15.1	470	9.3	120,282	8,927,942	1,640,563	136.4	72.9							
	3	11.3	16.4	72.4	5,287	39.6	1,796	34.0	984	18.6	413	7.8	130,012	9,495,940	1,769,320	136.1	72.6							
	4	12.2	14.8	73.0	5,275	38.3	1,698	32.2	1,125	21.3	432	8.2	128,773	9,308,889	1,786,049	138.7	72.6							

島別	生産	栽培型別面積の構成				株出回数		面積別		構成		さとう		産出額		きび		農家 1戸当たり				
		夏植	春植	株出	%	株出面積	構成比	株出1回	構成比	株出面積	構成比	株出2回	構成比	株出3回	構成比	株出4回以上	構成比		10a当たり	総額	きび農家 1戸当たり	収穫 面積
		%	%	%	ha	%	ha	%	ha	%	ha	%	ha	%	ha	%	千円	円	円	円	kg	t
奄	S55	23.1	14.4	62.4	459	263	57.3	133	29.0	44	9.6	19	4.1	113,482	834,091	567,023	50.0	27.2				
	60	26.4	8.7	64.9	500	257	51.4	171	34.2	46	9.2	26	5.2	133,962	1,031,506	696,023	52.0	32.5				
	H元	22.2	17.6	60.3	476	293	61.6	143	30.0	31	6.5	9	1.9	118,144	933,338	618,514	52.4	30.1				
	5	23.3	20.3	56.4	377	246	65.3	113	30.0	16	4.2	2	0.5	93,458	625,232	525,405	56.2	25.7				
	6	29.5	15.8	54.7	308	209	67.9	85	27.6	12	3.9	2	0.6	109,582	616,947	547,424	50.0	26.1				
	7	37.2	12.6	50.3	300	203	67.7	87	29.0	8	2.7	2	0.7	119,415	712,908	659,489	55.2	31.9				
	8	39.7	14.6	45.7	269	185	68.8	72	26.8	11	4.1	1	0.4	108,076	636,569	601,672	55.7	29.3				
	9	46.2	14.1	39.7	225	166	73.8	46	20.4	12	5.3	1	0.4	118,612	672,528	648,532	54.7	31.5				
	10	47.1	14.5	38.2	218	183	83.9	24	11.0	10	4.6	1	0.5	133,769	763,819	725,374	54.2	35.7				
	11	44.9	17.2	38.1	217	178	82.0	30	13.8	8	3.7	1	0.5	112,847	643,229	619,084	54.9	29.1				
美	12	45.4	16.8	37.8	218	178	81.7	33	15.1	7	3.2	0	0.0	110,502	637,594	669,742	60.6	32.3				
	13	43.2	19.1	37.7	223	179	80.3	33	14.8	12	5.4	0	0.0	128,714	760,701	807,539	62.7	39.3				
	14	38.2	18.6	43.3	264	212	80.4	45	17.1	7	2.7	0	0.0	90,792	552,920	599,697	66.1	28.8				
	15	39.4	18.1	42.6	261	211	80.9	43	16.5	6	2.3	1	0.4	104,071	636,914	702,220	67.5	33.3				
	16	37.9	17.4	44.7	270	228	84.4	37	13.7	5	1.9	0	0.0	84,233	509,465	572,433	68.0	29.3				
	17	37.1	17.7	45.2	252	209	82.9	34	13.5	7	2.8	2	0.8	101,790	567,986	651,360	64.0	32.0				
	18	38.8	13.2	48.0	298	260	87.2	30	10.1	6	2.0	2	0.7	112,445	698,286	844,360	75.0	41.0				
	19	22.8	10.0	67.1	421	361	85.7	40	9.5	12	2.9	8	1.9	144,540	906,267	1,246,585	86.2	56.2				
	20	20.0	16.5	63.5	403	222	55.1	90	22.3	73	18.1	18	4.5	149,736	950,824	1,298,940	86.7	54.0				
	大	21	17.8	17.0	65.2	417	235	56.4	97	23.3	69	16.5	16	3.8	118,629	759,224	1,084,606	91.4	48.3			
22		19.5	21.1	59.4	378	211	55.8	92	24.3	64	16.9	11	2.9	120,687	767,569	1,122,177	93.0	48.3				
23		16.8	21.9	61.3	397	222	55.8	96	24.2	67	16.9	12	3.1	59,190	383,552	572,466	96.7	26.7				
24		13.3	24.5	62.2	397	220	55.4	100	25.2	65	16.4	12	3.0	61,111	389,890	625,827	102.4	28.3				
25		18.8	19.3	61.9	371	205	55.3	92	24.8	62	16.7	12	3.2	111,910	671,125	1,001,679	101.0	43.6				
26		19.4	16.4	64.2	412	229	55.5	100	24.2	71	17.1	13	3.1	76,301	489,855	731,127	111.1	38.3				
27		11.7	16.8	71.5	437	242	55.3	107	24.4	75	17.2	13	3.0	80,554	492,331	898,414	111.5	39.7				
28		17.2	14.8	68.0	401	223	55.6	98	24.4	68	17.0	12	3.1	115,157	678,757	1,290,412	112.1	55.7				
29		16.2	17.0	66.9	400	223	55.7	93	23.3	70	17.5	14	3.5	109,837	657,607	1,284,388	116.9	58.5				
30		11.1	15.7	73.2	439	246	56.0	103	23.5	76	17.3	14	3.2	87,482	524,400	1,055,131	120.6	47.1				
島	R元	12.7	13.9	73.4	415	235	56.5	97	23.2	70	17.0	14	3.3	104,753	593,224	1,330,099	127.0	57.1				
	2	16.0	15.5	68.5	383	215	56.1	90	23.5	65	17.0	13	3.3	102,062	569,974	1,277,970	125.2	55.3				
	3	12.2	16.5	71.2	389	220	56.5	91	23.3	66	16.9	13	3.3	121,943	665,445	1,584,393	129.9	63.7				
	4	15.9	14.8	69.3	391	153	39.1	129	33.1	49	12.5	60	15.3	125,867	711,135	1,726,056	137.1	68.9				

島別	生産	栽培型別面積の構成				株出回数			面積と構成			さとうきび産出額			きび作農家1戸当たり			
		夏植	春植	株出	株出面積合計	株出1回面積	構成比	株出2回面積	構成比	株出3回面積	構成比	株出4回以上面積	構成比	10a当たり	総額	きび作農家1戸当たり	収穫面積	生産量
		%	%	%	ha	ha	%	ha	%	ha	%	ha	%	円	千円	円	t	
喜	S55	25.8	11.7	62.5	832	406	48.8	249	29.9	118	14.2	59	7.1	147,340	1,961,098	1,694,985	115.0	81.4
	60	27.2	11.9	60.9	887	488	55.0	281	31.7	97	10.9	21	2.4	176,845	2,576,636	2,423,929	137.1	112.9
	H元	28.9	17.0	54.1	748	470	62.8	221	29.5	50	6.7	7	0.9	167,795	2,318,925	2,137,258	127.4	104.1
	5	36.0	13.6	50.4	620	405	65.3	184	29.7	31	5.0	0	0.0	134,909	1,658,027	1,784,744	132.3	87.4
	6	43.2	9.6	47.1	523	353	67.5	144	27.5	23	4.4	3	0.6	143,741	1,595,526	1,792,726	124.7	85.5
	7	49.0	7.0	44.0	478	311	65.1	136	28.5	27	5.6	4	0.8	158,880	1,725,442	2,006,328	126.3	96.4
	8	52.5	6.6	41.0	456	326	71.5	102	22.4	25	5.5	3	0.7	143,421	1,596,279	1,824,319	127.2	87.4
	9	53.8	8.9	37.3	401	284	70.8	98	24.4	16	4.0	3	0.7	142,874	1,537,319	1,773,148	124.1	85.2
	10	59.3	5.0	35.7	363	273	75.2	75	20.7	13	3.6	2	0.6	182,093	1,851,890	2,236,582	122.8	109.5
	11	58.7	5.6	35.6	360	270	75.0	76	21.1	12	3.3	2	0.6	166,909	1,685,779	2,107,224	126.3	96.0
界	12	57.6	8.2	34.1	364	274	75.3	75	20.6	14	3.8	1	0.3	154,853	1,652,286	2,073,132	133.9	97.2
	13	54.4	8.7	36.9	418	323	77.2	82	19.6	11	2.6	2	0.6	155,314	1,761,264	2,266,749	145.9	110.8
	14	50.0	9.4	40.6	449	347	77.2	89	19.8	12	2.6	2	0.4	124,577	1,377,821	1,746,288	140.2	82.6
	15	52.4	9.0	38.6	435	313	72.0	104	23.9	17	3.8	2	0.3	137,788	1,554,248	1,990,074	144.4	93.8
	16	53.1	7.6	39.3	428	319	74.6	91	21.3	16	3.7	2	0.4	115,921	1,262,380	1,612,235	139.1	83.0
	17	58.5	5.9	35.5	364	267	73.4	78	21.4	16	4.4	3	0.8	128,577	1,319,203	1,708,812	133.0	84.0
	18	59.1	6.5	34.3	376	295	78.5	65	17.3	15	4.0	1	0.3	143,656	1,574,474	2,079,887	145.0	99.0
	19	51.8	5.8	42.3	498	398	79.9	82	16.5	14	2.8	4	0.8	168,414	1,982,228	2,780,123	165.1	129.3
	20	46.0	8.5	45.5	553	400	72.3	137	24.8	15	2.7	1	0.2	168,876	2,051,847	2,982,336	176.6	135.6
	21	42.2	9.4	48.4	611	418	68.4	163	26.7	27	4.4	4	0.7	144,935	1,829,080	2,705,739	186.7	122.5
島	22	39.4	10.4	50.2	624	437	70.0	152	24.4	28	4.4	7	1.2	160,010	1,988,927	2,990,868	186.9	132.7
	23	37.3	11.3	51.4	658	456	69.3	169	25.7	27	4.1	6	0.9	98,367	1,259,302	1,896,539	192.8	88.1
	24	31.9	10.9	57.3	729	512	70.2	179	24.6	33	4.5	5	0.7	97,513	1,241,076	1,880,420	192.8	88.3
	25	32.4	10.3	57.4	740	473	63.9	213	28.8	45	6.1	10	1.3	138,135	1,782,075	2,745,878	198.8	124.5
	26	29.6	10.8	59.6	830	518	62.4	239	28.8	57	6.9	16	1.9	101,646	1,414,991	2,221,335	218.5	102.6
	27	24.9	12.2	62.9	838	510	60.9	251	30.0	60	7.2	17	2.0	123,353	1,641,245	2,664,359	216.0	121.7
	28	27.2	10.3	62.6	896	478	53.4	311	34.7	82	9.2	25	2.7	154,062	2,202,938	3,665,454	237.9	160.9
	29	20.3	9.9	69.8	999	537	53.8	302	30.3	119	11.9	40	4.0	113,472	1,623,021	2,788,695	245.8	138.6
	30	17.9	11.4	70.8	931	417	44.7	331	35.5	129	13.8	55	5.9	99,447	1,308,140	2,365,534	237.9	111.6
	R元	22.5	11.8	65.7	859	384	44.7	258	30.1	141	16.4	76	8.8	135,953	1,778,049	3,380,321	248.6	148.4
2	21.2	11.7	67.0	925	437	47.2	272	29.4	113	12.2	104	11.2	105,677	1,458,453	2,788,630	263.9	123.8	
3	17.7	11.0	71.4	924	443	47.9	299	32.4	114	12.4	68	7.3	141,029	1,825,786	3,622,591	256.9	147.3	
4	21.6	11.8	66.6	890	404	45.4	291	32.7	127	14.3	68	7.6	149,166	1,993,802	4,044,223	271.1	156.5	

島別	生産	栽培型別面積の構成				株出回数		面積と構成		さとうきび産出額		きび作農家1戸当たり						
		夏植	春植	株出	株出面積合計	株出1回面積	構成比	株出2回面積	構成比	10a当たり	総額	きび作農家1戸当たり	収穫面積	生産量				
		%	%	%	ha	ha	%	ha	%	円	千円	円	t					
徳	S55	12.7	18.4	68.8	3,537	1,607	45.4	1,161	32.8	769	21.7	0	0.0	136,185	6,997,165	1,334,318	98.0	64.1
	60	16.1	16.1	67.8	3,396	1,654	48.7	1,088	32.0	613	18.1	41	1.2	156,158	7,823,539	1,461,797	93.6	68.1
	H元	13.9	21.4	64.7	3,126	1,550	49.6	1,020	32.6	556	17.8	0	0.0	156,855	7,582,382	1,423,922	90.8	69.3
	5	13.5	25.7	60.9	2,440	1,144	46.9	827	33.9	469	19.2	0	0.0	115,298	4,619,987	1,010,275	87.6	49.5
	6	15.7	22.0	62.3	2,431	1,398	57.5	710	29.2	323	13.3	0	0.0	131,022	5,115,107	1,153,870	88.1	54.9
	7	18.1	20.9	61.0	2,298	1,236	53.8	792	34.5	270	11.7	0	0.0	132,142	4,976,475	1,166,270	88.3	55.2
	8	18.2	23.1	58.7	2,145	1,294	60.3	604	28.2	247	11.5	0	0.0	113,701	4,156,904	1,018,849	89.6	49.1
	9	15.4	26.7	57.9	2,045	1,263	61.8	598	29.2	184	9.0	0	0.0	111,993	3,955,577	994,863	88.8	48.8
	10	20.2	21.9	57.9	2,114	1,295	61.3	613	29.0	177	8.4	29	1.4	139,726	5,097,208	1,289,779	92.3	62.0
	11	21.4	22.0	56.7	2,194	1,340	61.1	649	29.6	206	9.4	0	0.0	129,848	5,026,425	1,276,066	98.3	59.8
之	12	19.2	22.9	57.9	2,243	1,434	63.9	622	27.7	178	7.9	10	0.4	113,376	4,388,784	1,123,026	99.1	53.1
	13	18.1	24.1	57.8	2,126	1,338	62.9	620	29.2	157	7.4	12	0.5	135,356	4,977,029	1,305,964	96.5	62.5
	14	18.9	23.9	57.2	2,322	1,413	60.9	721	31.0	180	7.8	8	0.3	99,101	4,022,527	1,041,566	105.1	49.5
	15	18.9	22.6	58.5	2,329	1,572	67.5	595	25.5	155	6.7	7	0.3	106,264	4,228,263	1,099,392	103.5	52.1
	16	19.9	22.9	57.2	2,183	1,464	67.1	588	27.0	124	5.7	6	0.3	93,150	3,555,544	935,670	100.4	45.7
	17	20.1	22.6	57.3	1,956	1,305	66.7	539	27.6	106	5.4	6	0.3	113,643	3,880,892	1,077,128	95.0	52.0
	18	22.0	21.0	57.1	2,045	1,274	62.3	653	31.9	109	5.3	9	0.4	123,810	4,437,360	1,237,067	100.0	59.0
	19	15.3	22.1	62.6	2,309	1,404	60.8	746	32.3	150	6.5	9	0.4	134,988	4,977,004	1,387,898	102.8	63.8
	20	12.2	24.3	63.5	2,386	1,291	54.1	850	35.6	223	9.3	22	0.9	155,532	5,846,441	1,759,386	113.1	81.1
	21	10.8	24.5	64.7	2,539	1,380	54.4	824	32.5	310	12.2	25	1.0	115,238	4,521,549	1,293,719	112.3	59.4
島	22	8.8	23.9	67.4	2,662	1,378	51.8	946	35.5	298	11.2	40	1.5	125,469	4,957,262	1,424,501	113.5	63.3
	23	8.2	25.7	66.1	2,492	1,209	48.5	850	34.1	331	13.3	102	4.1	80,009	3,016,344	895,057	111.9	42.5
	24	6.2	25.5	68.3	2,387	1,210	50.7	805	33.7	331	13.9	42	1.8	75,352	2,634,004	800,609	106.2	38.5
	25	6.9	22.5	70.7	2,263	1,077	47.6	795	35.1	327	14.5	64	2.8	98,907	3,166,408	1,006,807	101.8	45.7
	26	17.3	26.4	56.2	2,027	933	46.1	728	35.9	296	14.6	69	3.4	91,004	3,279,198	973,056	115.8	48.6
	27	8.7	22.4	68.8	2,564	1,404	54.7	769	30.0	338	13.2	53	2.1	100,058	3,729,286	1,200,285	120.0	54.5
	28	7.6	19.2	73.2	2,625	1,135	43.2	1042	39.7	403	15.4	45	1.7	138,765	4,977,489	1,656,954	119.4	74.1
	29	6.9	18.4	74.7	2,593	1,071	41.3	988	38.1	473	18.2	61	2.4	113,155	3,927,942	1,344,725	118.8	65.7
	30	5.6	19.5	75.0	2,518	866	34.4	897	35.6	563	22.3	192	7.6	90,652	3,044,697	1,056,819	116.6	50.9
	R元	8.7	22.9	68.4	2,176	874	40.2	733	33.7	409	18.8	160	7.4	108,291	3,445,832	1,268,716	117.2	58.1
2	7.8	22.7	69.4	2,365	931	39.4	811	34.3	384	16.2	239	10.1	118,839	4,048,831	1,450,154	122.0	65.9	
3	6.0	20.9	73.1	1,947	906	36.8	830	33.8	512	20.8	211	8.6	121,242	4,080,225	1,470,881	121.3	62.2	
4	5.7	19.0	75.3	2,413	881	36.5	766	31.7	562	23.3	205	8.5	128,616	4,123,870	1,550,327	120.5	64.3	

島別	生産	栽培型別面積の構成				株出回数		面積と構成		さとうきび産出額		きび作農家1戸当たり						
		夏植	春植	株出	株出面積	株出1回面積	構成比	株出2回面積	構成比	10a当たり	総額	きび作農家1戸当たり	収穫面積	生産量				
		%	%	%	ha	%	ha	%	ha	%	円	千円	円	t				
沖	S55	37.8	7.0	55.2	930	543	58.4	298	32.0	89	9.6	0	0.0	131,624	2,217,871	913,832	69.4	43.9
	60	32.6	8.6	58.8	862	627	72.7	175	20.3	60	7.0	0	0.0	153,806	2,254,801	994,619	64.7	46.3
	H元	29.8	17.1	53.0	796	569	71.5	167	21.0	56	7.0	4	0.5	157,200	2,359,574	1,107,261	70.4	53.9
	5	40.9	21.4	37.7	378	289	76.5	78	20.6	11	2.9	0	0.0	121,334	1,215,762	779,835	64.3	38.2
	6	40.3	20.6	39.2	432	314	72.7	96	22.2	22	5.1	0	0.0	114,417	1,262,021	805,888	70.4	39.2
	7	44.3	18.7	37.0	397	290	73.0	87	21.9	20	5.0	0	0.0	115,493	1,238,088	766,144	66.3	37.2
	8	50.3	14.5	35.2	345	269	78.0	58	16.8	18	5.2	0	0.0	97,180	952,363	597,842	61.5	29.6
	9	50.4	15.7	33.9	276	230	83.3	45	16.3	0	0.0	1	0.4	122,938	1,000,717	711,747	57.9	34.2
	10	57.2	10.7	32.0	283	228	80.6	43	15.2	12	4.2	0	0.0	163,943	1,449,259	1,066,415	65.0	51.7
	11	61.1	11.1	27.8	257	214	83.3	39	15.2	4	1.6	0	0.0	145,870	1,349,298	954,242	65.4	44.7
永	12	58.0	10.5	31.5	276	241	87.3	31	11.2	4	1.4	0	0.0	105,009	919,881	663,695	63.2	31.8
	13	54.1	16.9	29.0	252	223	88.5	27	10.7	2	0.8	0	0.0	118,946	1,034,829	776,898	65.3	38.8
	14	52.9	17.3	29.8	271	238	88.1	30	11.2	2	0.8	0	0.0	112,414	1,019,934	787,593	70.1	37.8
	15	55.5	15.6	29.0	287	252	87.8	31	10.9	4	1.3	0	0.0	124,109	1,231,037	964,007	77.7	46.7
	16	52.5	16.9	30.6	282	238	84.4	37	13.1	7	2.4	0	0.0	105,798	976,725	758,327	71.7	38.0
良	17	57.1	14.3	28.6	245	207	84.5	33	13.5	5	2.0	0	0.0	102,964	881,374	650,461	63.0	32.0
	18	57.0	12.3	30.7	284	225	79.2	49	17.3	10	3.5	0	0.0	126,584	1,170,905	923,427	73.0	44.0
	19	50.2	14.7	35.1	359	225	62.7	110	30.6	24	6.7	0	0.0	163,660	1,672,607	1,441,903	88.1	66.2
	20	42.2	16.2	41.6	473	260	55.0	179	37.8	34	7.2	0	0.0	163,341	1,855,555	1,541,158	94.4	71.8
	21	36.3	19.3	44.5	596	371	62.2	178	29.9	39	6.5	8	1.3	125,290	1,678,892	1,350,678	107.8	62.1
	22	33.1	16.0	50.9	707	386	54.6	236	33.4	75	10.6	10	1.4	128,967	1,791,345	1,421,703	110.2	63.2
	23	29.8	16.2	54.0	722	409	56.6	232	32.1	66	9.1	15	2.1	80,530	1,075,885	882,597	109.6	41.3
	24	28.5	13.9	57.6	756	430	56.9	248	32.8	66	8.7	12	1.6	86,282	1,133,110	978,507	113.4	46.4
	25	29.0	12.3	58.7	679	409	60.2	198	29.1	63	9.3	9	1.0	93,445	1,081,426	990,317	106.0	44.7
	26	38.9	10.9	50.2	695	425	61.1	202	29.1	60	8.6	8	1.2	107,363	1,487,611	1,220,353	122.3	59.2
部	27	30.1	10.7	59.1	932	590	63.3	250	26.8	77	8.3	15	1.6	122,841	1,935,260	1,690,183	137.6	75.5
	28	23.6	9.0	67.4	1,069	642	60.0	291	27.2	91	8.5	45	4.2	142,902	2,267,378	2,026,254	141.8	86.3
	29	21.8	10.0	68.2	1,131	601	53.1	393	34.7	90	7.9	47	4.2	111,343	1,845,036	1,666,700	149.7	76.8
	30	18.7	10.5	70.7	1,107	570	51.5	408	36.8	87	7.9	42	3.8	112,384	1,758,529	1,616,295	143.8	74.9
	R元	21.3	10.6	68.1	1,092	488	44.7	487	44.6	82	7.5	35	3.2	115,083	1,847,402	1,733,022	150.6	77.9
	2	21.6	12.9	65.5	1,102	452	41.0	476	43.2	135	12.2	39	3.6	133,582	2,247,975	2,077,611	155.5	90.1
	3	17.3	11.7	71.0	1,211	426	35.2	501	41.4	217	17.9	67	5.5	132,616	2,260,461	2,110,607	159.2	85.4
	4	17.5	9.6	73.0	1,253	494	39.4	422	33.7	302	24.1	35	2.8	111,321	1,911,979	1,824,407	163.9	74.3

島別	生産	栽培型別面積の構成				株出回数		面積と構成		さとうきび		きび作農家			
		夏植	春植	株出	株出面積	株出1回面積	構成比	株出2回面積	構成比	10a当たり	総額	きび作農家1戸当たり	収穫面積	生産量	
		%	%	%	ha	%	ha	%	ha	%	千円	円	ha	t	
与	S55	3.2	14.1	82.8	630	141	22.4	126	20.0	113	17.9	1,075,041	988,998	70.0	47.5
	60	4.5	14.0	81.5	722	180	24.9	178	24.7	124	17.2	1,392,523	1,243,324	79.1	57.9
	H元	3.6	21.6	74.8	642	205	31.9	210	32.7	167	26.0	1,266,353	1,187,948	77.6	55.7
	5	2.8	20.0	77.2	560	114	20.4	134	23.9	182	32.5	854,465	827,999	69.8	40.3
	6	3.3	16.0	80.7	563	164	29.1	114	20.2	134	23.8	809,541	795,227	68.6	38.4
	7	3.1	18.5	78.4	530	135	25.5	164	30.9	114	21.5	907,515	897,641	66.9	43.0
	8	3.7	16.8	79.5	538	145	27.0	135	25.1	108	20.1	541,353	539,197	67.4	26.7
	9	2.6	17.8	79.6	464	136	29.3	125	26.9	81	17.5	728,060	763,966	61.2	37.4
	10	6.9	13.6	79.5	469	119	25.4	127	27.1	94	20.0	827,999	872,496	62.2	43.2
	11	8.0	13.7	78.3	463	121	26.1	119	25.7	128	27.6	912,328	948,366	61.4	45.3
論	12	6.6	16.3	77.1	465	130	28.0	122	26.2	119	25.6	698,209	724,284	62.6	35.3
	13	5.0	19.6	75.4	455	140	30.8	130	28.6	104	22.9	663,749	686,401	62.4	33.8
	14	6.7	16.6	76.6	447	148	33.1	112	25.1	81	18.1	604,400	642,295	62.0	31.1
	15	7.1	15.0	77.8	438	139	31.7	145	33.1	96	22.0	726,670	784,741	60.7	37.4
	16	7.4	19.6	73.0	412	128	31.1	124	30.1	102	24.6	552,263	598,335	61.2	28.6
	17	7.9	17.2	74.9	408	147	36.0	104	25.5	66	16.2	437,655	475,712	59.0	23.0
	18	9.1	15.4	75.5	398	131	32.9	123	30.9	65	16.3	412,698	477,659	61.0	23.0
	19	8.5	14.9	76.7	371	126	34.0	120	32.3	90	24.3	659,159	833,324	61.2	38.6
	20	7.8	16.2	76.1	372	111	29.8	113	30.4	89	23.9	696,179	875,697	61.5	40.5
	21	6.3	17.9	75.8	373	116	31.1	100	26.8	88	23.6	574,533	733,759	62.8	34.0
島	22	6.4	21.7	71.8	357	117	33.0	105	29.0	78	22.0	636,998	837,054	65.3	37.6
	23	5.6	20.5	73.9	357	137	38.4	105	29.4	80	22.4	371,623	489,622	63.6	23.4
	24	8.0	19.8	72.2	353	122	34.6	126	35.7	78	22.1	409,285	535,013	63.9	28.0
	25	5.3	7.3	87.4	362	136	38.0	116	32.0	96	27.0	344,839	480,947	57.7	22.4
	26	14.1	15.8	70.1	287	54	18.8	122	42.4	75	26.1	510,073	759,038	61.0	34.2
	27	10.9	13.5	75.6	312	121	38.7	49	15.7	105	33.6	610,125	928,653	62.9	40.6
	28	8.1	10.3	81.6	345	101	29.3	114	33.0	47	13.7	769,019	1,183,106	65.1	50.1
	29	7.6	10.8	81.6	347	80	23.0	95	27.4	105	30.2	502,430	789,984	66.9	37.3
	30	6.4	13.1	80.5	331	80	24.3	75	22.6	88	26.6	520,943	849,826	67.0	39.8
	R元	7.1	12.3	80.5	307	79	25.7	76	24.7	69	22.4	526,167	879,877	63.7	39.1
2	9.7	15.4	75.0	295	75	25.3	75	25.4	71	23.9	602,708	1,006,190	65.8	43.3	
3	7.3	15.3	77.4	305	101	33.0	75	24.5	75	24.6	664,024	1,110,408	65.8	41.2	
4	5.8	13.2	81.0	327	89	27.2	89	27.2	85	26.0	568,104	948,420	67.4	39.7	

(8) さとうきび栽培規模別農家戸数の推移

島別	年産	さとうきび栽培農家戸数	栽培規模別農家戸数													
			10a未満	10a～	30a	50a	70a	100a	100a～	150a	200a	300a	400a	500a	700a	700a～
	S56	16,122	704	3,089	2,951	2,464	2,629	2,372	974	696	179	41	23	-	-	-
	57	16,015	755	3,079	2,812	2,386	2,650	2,315	1,061	724	160	49	24	-	-	-
	58	15,953	755	2,852	2,763	2,409	2,755	2,388	1,102	677	171	45	36	-	-	-
	59	15,952	744	2,765	2,777	2,398	2,754	2,459	1,065	728	196	45	21	-	-	-
	60	15,997	665	2,699	2,840	2,532	2,712	2,511	1,042	756	168	48	24	-	-	-
	H元	15,871	541	2,635	2,771	2,482	2,782	2,618	1,103	638	189	70	42	-	-	-
	2	15,301	549	2,547	2,730	2,323	2,762	2,321	1,081	745	169	48	26	-	-	-
	3	14,413	524	2,763	2,675	2,159	2,428	2,229	937	509	139	32	18	-	-	-
	4	13,373	602	2,483	2,509	2,135	2,236	1,839	802	568	140	31	28	-	-	-
	5	12,921	516	2,401	2,402	2,162	2,209	1,767	766	503	126	45	24	-	-	-
	6	12,435	503	2,240	2,285	2,006	2,061	1,877	782	465	138	44	34	-	-	-
	7	12,086	454	2,136	2,275	1,952	1,957	1,818	745	522	138	44	25	14	6	6
	8	11,765	430	2,207	2,313	1,860	1,918	1,673	670	468	135	43	26	13	9	9
	9	11,260	396	1,954	1,976	1,796	1,945	1,663	825	474	133	44	37	10	7	7
	10	11,124	361	2,018	2,114	1,762	1,912	1,568	667	447	148	63	42	13	9	9
	11	11,156	366	1,891	1,976	1,778	1,886	1,578	768	502	222	97	53	20	19	19
	12	11,003	447	1,920	1,935	1,568	1,793	1,580	747	548	197	115	87	44	22	22
	13	10,855	372	1,868	1,982	1,540	1,737	1,593	769	540	200	107	82	45	20	20
	14	10,888	262	1,747	1,953	1,585	1,762	1,649	811	628	200	127	88	54	22	22
	15	10,800	277	1,638	1,794	1,604	1,776	1,676	873	590	278	111	101	48	34	34
	16	10,787	355	1,712	1,843	1,665	1,729	1,595	790	574	232	108	93	54	37	37
	17	10,408	350	1,802	1,865	1,618	1,565	1,450	722	545	210	116	83	48	34	34
	18	10,060	335	1,819	1,754	1,485	1,568	1,443	627	543	217	96	83	53	37	37
	19	9,550	263	1,614	1,689	1,370	1,444	1,533	666	538	183	75	89	41	45	45
	20	9,257	223	1,413	1,486	1,275	1,477	1,512	704	620	214	100	111	72	50	50
	21	9,337	217	1,295	1,446	1,253	1,351	1,688	826	650	253	131	94	77	56	56
	22	9,248	211	1,273	1,377	1,212	1,378	1,721	861	664	236	112	94	71	38	38
	23	9,066	169	1,263	1,397	1,274	1,380	1,633	790	638	233	84	106	54	45	45
	24	8,851	182	1,252	1,409	1,263	1,367	1,526	744	610	213	87	102	52	44	44
	25	8,453	168	1,260	1,277	1,198	1,346	1,449	703	541	222	97	89	57	46	46
	26	8,296	167	1,024	1,235	1,140	1,323	1,428	754	622	250	115	126	62	50	50
	27	8,115	120	957	1,173	1,123	1,283	1,455	716	664	274	125	109	61	55	55
	28	7,814	106	1,023	1,125	1,065	1,176	1,400	695	616	250	119	117	67	55	55
	29	7,532	117	1,017	1,154	1,021	1,127	1,291	636	592	229	119	107	62	60	60
	30	7,222	106	981	1,111	1,010	1,097	1,228	570	548	232	126	87	66	60	60
	R元	6,810	82	926	1,048	875	1,082	1,117	589	532	225	114	97	53	70	70
	2	6,825	93	825	960	863	1,074	1,137	672	575	251	116	127	65	77	77
	3	6,681	180	845	969	845	1,013	1,099	571	562	233	117	120	60	67	67
	4	6,496	94	798	892	840	971	1,111	576	564	274	104	116	76	80	80

(注) S56～H6年産までは700a、H7年産以降は1000a以上が上限区分。

島別	年産	さとうきび栽培農家戸数	栽培規模別農家戸数												
			10a未満	10a～	30a～	50a～	70a～	100a～	150a～	200a～	300a～	400a～	500a～	700a～	1,000a以上
奄美大島	S60	1,482	192	475	253	162	168	150	60	15	4	2	1	-	-
	H元	1,509	188	457	296	178	164	129	66	28	3	-	-	-	-
	5	1,190	128	336	199	149	148	131	65	18	6	-	-	-	-
	10	1,053	125	333	203	125	114	85	33	18	7	3	3	3	1
	11	1,039	88	290	173	188	133	75	49	39	18	8	3	4	1
	12	952	88	268	142	97	106	105	55	48	22	5	10	4	2
	13	942	74	250	144	103	100	114	75	46	17	6	4	7	2
	14	922	52	234	122	122	100	125	73	55	13	9	8	7	2
	15	907	72	223	141	108	91	124	70	40	12	10	7	6	3
	16	890	100	214	166	112	97	100	39	34	15	3	5	5	0
	17	872	80	231	152	111	93	96	45	35	16	5	5	3	0
	18	827	69	203	142	115	93	97	44	35	15	4	7	7	3
	19	727	67	170	133	77	71	88	47	32	20	6	6	6	4
	20	732	64	178	132	68	85	88	39	38	16	5	8	8	3
	21	700	52	169	114	79	80	82	40	42	17	8	6	7	4
	22	684	45	155	118	83	78	87	35	41	15	10	7	5	5
	23	670	57	161	115	73	68	86	32	39	20	3	7	7	4
	24	623	39	134	126	76	57	77	39	39	16	6	7	2	5
	25	594	29	106	97	65	72	71	55	34	29	12	11	5	8
	26	578	33	116	98	68	72	72	36	33	21	13	7	5	4
	27	548	28	117	103	64	54	66	30	39	24	5	8	6	4
	28	526	26	110	95	66	56	61	34	36	17	8	6	9	2
	29	512	22	116	87	64	44	58	34	35	21	9	11	6	5
	30	497	27	121	81	57	44	54	26	40	20	6	11	6	4
	R元	446	16	110	78	53	41	43	27	36	13	13	7	3	6
	2	446	12	96	72	55	44	43	28	37	17	11	17	6	8
	3	420	20	102	71	49	35	43	21	35	16	11	8	6	3
	4	412	21	100	64	52	28	42	28	31	15	12	6	9	4
	S60	1,063	43	123	123	105	109	201	124	153	58	15	9	-	-
	H元	1,085	39	129	109	102	101	173	113	147	95	45	32	-	-
5	929	47	124	107	95	113	120	96	136	52	25	14	-	-	
10	828	34	144	109	93	90	130	64	92	34	20	13	2	3	
11	800	4	41	142	89	91	102	109	57	101	36	13	7	8	
12	797	23	104	64	44	86	120	80	92	61	62	31	21	9	
13	777	19	79	71	50	80	100	88	102	64	58	36	21	9	
14	789	20	80	73	65	85	105	82	94	64	59	36	21	9	
15	781	17	67	66	54	64	120	80	109	76	49	44	20	15	
16	783	19	73	70	53	76	102	84	102	77	49	37	24	17	
17	772	21	72	70	56	66	116	82	105	66	43	39	20	16	
18	757	21	86	58	53	71	107	84	101	72	43	23	23	15	
19	713	29	91	78	53	53	123	62	104	36	19	26	8	9	
20	688	28	47	41	42	65	81	90	107	68	36	37	24	22	
21	676	8	39	43	37	55	84	102	103	72	49	31	29	24	
22	665	7	54	52	43	63	119	93	105	46	27	26	18	12	
23	664	11	65	55	50	77	118	81	93	43	20	25	12	14	
24	660	11	59	66	52	77	125	76	86	38	20	27	9	14	
25	649	10	58	48	63	72	121	71	96	40	20	24	13	13	
26	637	9	44	58	52	60	125	72	85	47	28	27	13	17	
27	616	9	40	62	50	70	110	71	77	43	30	24	13	17	
28	601	6	50	57	35	56	106	71	81	45	27	33	14	20	
29	582	6	39	58	37	59	91	69	87	41	28	32	17	18	
30	553	8	41	48	44	53	95	54	73	44	34	28	15	16	
R元	527	3	41	44	41	61	68	60	60	33	31	31	10	20	
2	523	4	46	41	41	44	68	61	75	45	29	32	18	19	
3	504	6	40	39	36	49	66	61	70	46	29	34	10	18	
4	493	7	40	40	34	47	64	48	73	49	22	28	21	20	

(注) S56～H6年産までは700a、H7年産以降は1000a以上が上限区分。

島別	年産	さとうきび栽培農家戸数	栽培規模別農家戸数												
			10a未満	10a～	30a～	50a～	70a～	100a～	150a～	200a～	300a～	400a～	500a～	700a～	1,000a以上
徳之島	S60	5,352	139	578	865	806	884	967	523	451	99	26	14	-	-
	H元	5,325	108	607	841	853	957	1,056	550	265	61	20	7	-	-
	5	4,573	102	636	773	832	837	736	397	226	52	15	9	-	-
	10	3,952	58	512	700	574	706	685	359	232	69	27	21	6	3
	11	3,939	62	538	597	588	689	679	367	268	74	35	29	6	7
	12	3,908	61	561	650	557	629	680	340	267	81	31	30	12	9
	13	3,811	74	555	642	529	614	662	347	249	70	29	24	9	7
	14	3,862	58	494	721	489	622	650	366	295	81	33	27	19	7
	15	3,846	95	493	615	553	623	652	389	260	88	32	28	9	9
	16	3,800	72	570	638	545	599	616	357	254	71	29	28	12	9
	17	3,603	98	588	618	551	553	557	301	204	36	36	20	9	8
	18	3,587	78	560	630	510	549	581	259	262	77	29	26	14	12
	19	3,586	56	528	614	546	530	597	300	247	85	23	30	10	20
	20	3,323	35	438	486	489	555	554	283	302	87	34	26	19	15
	21	3,495	55	448	516	505	536	611	332	290	105	36	27	19	15
	22	3,480	77	421	501	472	549	634	342	284	102	38	27	21	12
	23	3,370	37	445	527	483	557	583	318	241	94	25	28	14	18
	24	3,290	34	474	558	501	532	510	284	231	88	29	22	13	14
	25	3,145	60	485	522	463	520	497	259	194	71	26	20	15	13
	26	3,112	51	382	467	437	528	497	286	250	98	32	48	24	12
	27	3,107	10	310	429	441	523	585	296	297	104	44	34	20	14
	28	3,004	11	361	438	430	470	546	288	270	92	34	31	21	12
	29	2,921	40	398	497	427	457	483	247	225	73	23	23	19	9
	30	2,881	19	367	517	442	481	490	207	206	81	32	14	14	11
	R元	2,716	12	344	472	373	461	467	240	199	76	28	20	15	9
	2	2,792	10	306	416	368	468	493	311	233	95	35	27	18	12
	3	2,774	108	333	452	360	457	460	234	211	82	26	25	18	8
	4	2,660	17	303	400	376	448	474	243	222	99	26	25	16	11
	S60	2,267	106	399	464	396	405	346	115	33	3	-	-	-	-
	H元	2,131	65	410	380	362	381	343	120	56	11	3	-	-	-
5	1,559	70	325	370	288	262	167	51	21	3	2	-	-	-	
10	1,359	44	249	283	292	292	144	35	20	3	1	1	2	-	
11	1,414	102	264	279	266	243	172	50	27	4	3	2	2	-	
12	1,386	171	281	284	230	222	113	55	13	7	4	3	3	-	
13	1,332	87	282	319	216	194	144	53	18	12	2	2	3	-	
14	1,295	10	234	272	226	239	176	69	40	16	5	5	3	-	
15	1,277	16	146	207	186	275	197	123	51	53	7	7	7	2	
16	1,288	28	96	211	283	222	184	139	67	27	12	8	5	6	
17	1,355	35	141	275	245	208	188	105	99	29	10	7	7	6	
18	1,268	55	250	223	201	208	171	82	42	12	5	9	4	6	
19	1,160	40	212	237	165	176	166	83	48	7	5	13	4	4	
20	1,204	28	211	225	181	188	180	99	53	7	5	18	6	3	
21	1,243	32	162	208	160	200	235	116	81	15	10	10	8	6	
22	1,260	24	172	208	171	194	227	118	89	23	10	11	8	5	
23	1,219	16	179	193	196	178	209	102	90	20	10	12	11	3	
24	1,158	16	169	190	159	176	212	92	87	22	6	13	11	5	
25	1,092	20	171	166	163	192	169	90	69	23	9	8	9	3	
26	1,133	14	136	170	166	192	192	98	97	28	13	13	7	7	
27	1,145	10	125	152	172	163	214	103	111	42	21	13	10	9	
28	1,119	19	124	129	156	171	200	114	102	50	20	15	10	9	
29	1,107	6	103	155	132	173	199	114	113	49	31	12	8	12	
30	1,088	9	125	142	137	169	200	97	104	44	24	13	15	9	
R元	1,066	8	102	132	132	168	194	118	100	55	24	11	12	10	
2	1,082	8	95	124	133	179	192	122	118	47	23	21	9	11	
3	1,071	9	89	118	129	160	219	110	124	40	29	24	9	11	
4	1,048	10	92	109	134	156	207	106	107	47	30	23	12	15	

(注) S56～H6年産までは700a、H7年産以降は1000a以上が上限区分。

島別	年産	さとうきび栽培農家戸数	栽培規模別農家戸数																														
			10a未満			10a～		30a～		50a～		70a～		100a～		150a～		200a～		300a～		400a～		500a～		700a～		1,000a～		1,000a以上			
	S60	1,120	33	171	177	181	219	230	75	31	3	-	-	-	-	-	-	-	-	-	-	-	-	-	-	-	-	-	-	-			
	H元	1,106	31	154	178	201	233	198	75	32	4	-	-	-	-	-	-	-	-	-	-	-	-	-	-	-	-	-	-	-			
	5	1,039	45	194	187	179	185	185	49	14	1	-	-	-	-	-	-	-	-	-	-	-	-	-	-	-	-	-	-	-			
	10	949	40	203	195	183	172	113	34	8	1	-	-	-	-	-	-	-	-	-	-	-	-	-	-	-	-	-	-	-			
	11	962	53	210	192	168	182	121	28	8	-	-	-	-	-	-	-	-	-	-	-	-	-	-	-	-	-	-	-	-	-		
	12	964	60	182	155	205	119	35	12	-	-	-	-	-	-	-	-	-	-	-	-	-	-	-	-	-	-	-	-	-	-		
	13	967	58	192	188	158	183	129	44	13	1	-	-	-	-	-	-	-	-	-	-	-	-	-	-	-	-	-	-	-	-		
	14	941	54	195	192	147	146	137	46	20	3	-	-	-	-	-	-	-	-	-	-	-	-	-	-	-	-	-	-	-	-		
	15	926	15	190	178	184	158	139	38	18	4	1	-	-	-	-	-	-	-	-	-	-	-	-	-	-	-	-	-	-	-		
	16	923	33	204	171	177	170	120	26	19	2	-	-	-	-	-	-	-	-	-	-	-	-	-	-	-	-	-	-	-	-		
	17	920	47	210	177	164	154	112	32	19	4	-	-	-	-	-	-	-	-	-	-	-	-	-	-	-	-	-	-	-	-		
	18	864	51	200	163	142	155	104	28	18	2	-	-	-	-	-	-	-	-	-	-	-	-	-	-	-	-	-	-	-	-		
	19	791	31	184	150	138	133	103	31	17	3	-	-	-	-	-	-	-	-	-	-	-	-	-	-	-	-	-	-	-	-	-	
	20	795	35	194	160	139	135	97	20	12	1	-	-	-	-	-	-	-	-	-	-	-	-	-	-	-	-	-	-	-	-	-	
	21	783	42	177	173	123	123	104	26	11	2	-	-	-	-	-	-	-	-	-	-	-	-	-	-	-	-	-	-	-	-	-	
	22	761	36	181	150	120	133	96	35	6	1	1	1	1	1	1	1	1	1	1	1	1	1	1	1	1	1	1	1	1	1	1	
	23	759	35	173	155	130	120	109	22	11	2	0	0	0	0	0	0	0	0	0	0	0	0	0	0	0	0	0	0	0	0	0	
	24	765	67	163	144	135	124	90	32	5	2	1	1	1	1	1	1	1	1	1	1	1	1	1	1	1	1	1	1	1	1	1	
	25	717	41	204	138	126	102	77	19	6	1	1	1	1	1	1	1	1	1	1	1	1	1	1	1	1	1	1	1	1	1	1	
	26	672	52	145	151	113	92	77	31	7	1	1	1	1	1	1	1	1	1	1	1	1	1	1	1	1	1	1	1	1	1	1	
	27	657	53	152	133	105	100	78	24	5	4	4	4	4	4	4	4	4	4	4	4	4	4	4	4	4	4	4	4	4	4	4	
	28	650	24	172	138	104	83	87	27	8	4	4	4	4	4	4	4	4	4	4	4	4	4	4	4	4	4	4	4	4	4	4	
	29	636	32	155	126	97	96	79	34	11	3	3	3	3	3	3	3	3	3	3	3	3	3	3	3	3	3	3	3	3	3	3	3
	30	613	32	136	109	107	83	78	42	18	4	4	4	4	4	4	4	4	4	4	4	4	4	4	4	4	4	4	4	4	4	4	
	R元	598	34	163	117	79	92	71	25	12	3	0	0	0	0	0	0	0	0	0	0	0	0	0	0	0	0	0	0	0	0	0	
	2	599	49	138	118	95	79	77	24	12	5	5	5	5	5	5	5	5	5	5	5	5	5	5	5	5	5	5	5	5	5	5	
	3	598	27	165	112	98	78	73	23	14	6	6	6	6	6	6	6	6	6	6	6	6	6	6	6	6	6	6	6	6	6	6	6
	4	599	27	163	118	88	77	80	23	12	8	8	8	8	8	8	8	8	8	8	8	8	8	8	8	8	8	8	8	8	8	8	8

(注) S56～H6年産までは700a、H7年産以降は1000a以上が上限区分。

(10) 原料処理量の推移
(県計)

(種子島)

年産	さとうきび 生産量 t	原料処理量の推移 (県計)													産糖量 合計 t	
		原 料				処 理				内 容				記 録		
		分 類		含 量		工 場		歩 留		歩 留		糖				
		原 料 処 理 量	原 料 処 理 量	工 場 数	原 料 処 理 量	工 場 数	原 料 処 理 量	工 場 数	原 料 処 理 量	工 場 数	原 料 処 理 量	工 場 数	原 料 処 理 量			工 場 数
S50	696,622	678,086	11.93	80,862	42	18,535	11.32	2,098	82,960	147,779	10.83	15,943	630	10.00	63	16,006
55	793,566	788,111	11.46	90,286	41	5,455	10.96	598	90,884	165,071	8.93	14,732	150	10.00	15	14,747
56	658,400	653,349	11.36	74,200	41	5,051	10.79	545	74,745	189,624	10.30	19,527	150	10.00	15	19,542
57	750,300	745,331	11.88	88,549	41	4,969	10.75	534	89,083	194,367	11.01	21,373	300	10.00	30	21,403
58	812,145	807,120	12.38	99,926	42	5,025	10.53	529	100,455	206,136	10.85	22,324	300	10.00	30	22,354
59	843,771	838,188	12.02	100,788	43	5,583	10.53	588	101,376	209,960	11.15	23,389	150	10.00	15	23,404
60	896,416	890,668	12.27	109,248	47	5,748	10.98	631	109,879	193,988	10.78	20,885	280	10.00	28	20,913
H元	903,404	898,521	12.73	114,368	46	4,884	11.30	552	114,920	199,384	11.14	22,187	240	10.00	24	22,211
2	760,429	755,481	11.18	84,485	44	4,948	10.63	526	85,011	198,365	9.15	18,127	240	10.00	24	18,151
3	726,297	721,308	11.85	85,474	45	4,989	10.74	536	86,010	147,567	11.04	16,264	240	10.00	24	16,288
4	666,709	661,454	12.70	83,978	43	5,255	11.65	612	84,590	152,411	11.91	18,128	240	10.00	24	18,152
5	556,185	550,909	12.08	66,536	45	5,276	11.60	612	67,148	116,524	11.09	12,895	240	10.00	24	12,919
6	624,218	619,199	12.59	77,966	45	5,019	11.52	578	78,544	174,430	11.90	20,762	360	10.00	36	20,798
7	607,803	602,737	12.11	72,995	41	5,066	11.49	582	73,577	151,456	10.85	16,397	360	10.00	36	16,433
8	527,458	521,798	11.99	62,563	43	5,660	12.05	682	63,245	145,779	11.43	16,611	400	10.00	40	16,651
9	552,315	542,170	11.81	64,057	44	10,145	12.75	1,293	65,350	167,775	11.53	19,336	380	10.00	38	19,374
10	678,734	668,963	11.93	79,817	45	9,772	12.59	1,230	81,047	194,155	11.06	21,426	380	10.00	38	21,464
11	611,406	606,001	12.80	77,597	45	5,404	10.99	594	78,191	162,104	12.05	19,482	380	10.00	38	19,520
12	588,996	584,331	12.13	70,890	43	4,665	11.36	530	71,420	195,254	11.11	21,642	380	10.00	38	21,680
13	638,293	633,568	12.02	76,146	41	4,725	11.31	535	76,681	192,543	11.38	21,882	320	12.69	41	21,923
14	516,264	512,359	12.01	61,553	40	3,905	11.33	442	61,996	155,217	10.97	17,003	284	12.68	36	17,039
15	557,666	553,014	12.39	68,491	42	4,652	10.75	500	68,991	159,533	11.65	18,547	284	12.50	36	18,583
16	506,773	500,764	11.07	55,446	55	5,779	12.51	723	56,169	166,800	9.20	15,319	284	11.00	31	15,351
17	533,594	525,268	11.81	62,053	58	8,085	12.65	1,023	63,076	188,665	10.37	19,531	284	10.92	31	19,562
18	567,374	559,702	12.61	70,583	57	7,430	12.37	919	71,502	171,634	11.49	19,692	284	10.92	31	19,723
19	650,067	642,351	12.58	80,783	58	7,716	11.85	914	81,698	181,013	11.46	20,710	284	10.92	31	20,741
20	714,881	707,884	12.38	87,624	57	6,774	11.95	809	88,434	194,112	11.10	21,522	284	10.00	28	21,551
21	634,451	629,636	11.87	74,724	58	4,741	11.20	531	75,256	206,504	10.89	22,455	284	9.86	28	22,483
22	647,543	641,808	11.77	75,561	53	5,668	11.90	675	76,236	197,917	10.33	20,423	284	10.00	28	20,451
23	458,680	454,195	11.33	51,438	52	4,442	11.61	516	51,933	170,849	10.85	18,515	284	10.00	28	18,543
24	431,874	427,844	12.09	51,712	48	4,030	11.95	482	52,194	154,359	12.11	18,664	284	10.00	28	18,692
25	508,037	502,982	12.03	60,489	48	5,055	12.23	618	61,107	189,485	11.47	21,671	540	10.00	54	21,725
26	470,295	465,011	11.18	52,007	48	5,283	11.75	621	52,627	141,641	8.95	12,635	540	10.00	54	12,689
27	504,409	498,918	11.94	59,586	47	5,491	11.31	621	60,206	125,292	10.86	13,563	371	10.00	37	13,599
28	636,217	630,187	12.19	76,841	44	6,031	11.74	708	77,549	158,580	11.22	17,744	371	10.00	37	17,781
29	528,053	521,923	10.73	56,005	42	6,130	11.52	706	56,711	116,708	9.26	10,778	371	10.00	37	10,815
30	452,623	447,178	11.43	51,127	42	5,444	11.71	637	51,764	114,954	10.81	12,387	371	10.00	37	12,424
R元	497,595	491,947	12.18	59,941	45	5,649	11.85	670	60,610	129,904	11.15	14,428	511	10.00	51	14,479
2	522,155	516,782	12.11	62,574	49	5,372	11.44	614	63,188	125,332	11.07	13,800	690	10.00	69	13,869
3	542,729	537,444	11.93	64,128	45	5,285	11.70	619	64,746	153,197	10.87	16,576	654	10.00	65	16,641
4	533,111	527,917	11.78	62,208	45	5,195	11.80	613	62,822	154,941	10.39	16,044	528	10.00	53	16,096

(喜界島)

(徳之島)

年産	さとうきび 生産量 t	原料						処理			内			記		産糖量 合計 t			
		原		み		つ		工場数	糖	歩留	含		糖						
		原料 処理量	t	%	歩留	%	原料 処理量				t	歩留	%	原料 処理量	t		歩留	%	
S50	90,601	86,848	11.85	10,291	19	3,753	12.10	454	10,745	S50	256,563	248,838	12.25	30,488	11	7,725	11.07	855	31,343
55	94,193	92,693	12.38	11,473	18	1,500	11.00	165	11,638	55	336,079	334,121	12.12	40,483	4	1,958	10.98	215	40,698
56	73,001	71,701	11.89	8,523	17	1,300	10.00	130	8,653	56	261,817	260,227	12.03	31,306	5	1,590	11.07	176	31,482
57	86,674	85,374	11.97	10,217	17	1,300	10.00	130	10,347	57	297,141	295,710	12.24	36,203	5	1,431	11.11	159	36,362
58	92,852	91,452	12.94	11,834	17	1,400	11.00	154	11,988	58	308,039	306,496	12.86	39,429	6	1,543	11.02	170	39,599
59	100,544	98,580	12.18	12,007	20	1,964	10.49	206	12,213	59	331,171	329,804	12.44	41,036	6	1,367	10.97	150	41,186
60	120,011	117,991	12.26	14,464	21	2,020	11.49	232	14,696	60	364,394	362,991	12.83	46,582	6	1,403	11.48	161	46,743
H円	112,898	111,599	13.80	15,396	19	1,299	11.01	143	15,539	H円	369,152	367,637	13.03	47,888	8	1,515	12.01	182	48,070
2	94,640	93,340	12.04	11,241	19	1,300	10.00	130	11,371	2	297,328	295,272	11.92	35,190	8	2,056	11.19	230	35,420
3	95,462	94,162	12.78	12,031	19	1,300	10.00	130	12,161	3	325,117	322,841	12.01	38,758	9	2,276	11.25	256	39,014
4	102,597	101,297	13.73	13,904	19	1,300	10.00	130	14,034	4	277,234	274,851	12.72	34,968	10	2,383	13.01	310	35,278
5	81,236	79,936	13.44	10,747	19	1,300	10.00	130	10,877	5	226,359	223,815	12.05	26,969	11	2,544	13.01	331	27,300
6	76,068	74,768	13.69	10,239	19	1,300	10.00	130	10,369	6	243,499	241,504	12.74	30,775	11	1,995	12.98	259	31,034
7	82,934	81,634	13.15	10,737	15	1,300	10.00	130	10,867	7	235,409	233,229	12.50	29,156	11	2,180	12.98	283	29,439
8	76,461	75,161	13.14	9,874	15	1,300	10.00	130	10,004	8	200,256	198,081	12.15	24,067	11	2,175	13.01	283	24,350
9	73,835	72,835	12.84	9,352	15	1,000	10.00	100	9,452	9	193,996	191,826	11.69	22,429	9	2,170	13.00	282	22,711
10	90,690	89,690	13.31	11,935	15	1,000	10.00	100	12,035	10	244,974	242,616	12.25	29,712	10	2,358	12.98	306	30,018
11	76,765	75,765	13.92	10,544	17	1,000	10.00	100	10,644	11	235,479	233,307	13.05	30,450	10	2,172	12.98	282	30,732
12	77,503	76,503	13.38	10,233	17	1,000	10.00	100	10,333	12	207,400	205,825	12.70	26,145	9	1,575	12.95	204	26,349
13	86,083	85,083	12.70	10,806	17	1,000	10.00	100	10,906	13	238,248	236,777	12.50	29,590	8	1,471	12.98	191	29,781
14	65,170	64,170	13.32	8,549	17	1,000	10.00	100	8,649	14	191,059	189,702	12.49	23,689	8	1,357	13.00	176	23,865
15	73,283	72,283	13.90	10,043	17	1,050	10.00	105	10,148	15	200,361	198,768	12.65	25,153	9	1,593	11.08	177	25,330
16	64,992	63,492	11.78	7,479	26	1,500	10.00	150	7,629	16	173,583	172,060	12.45	21,415	12	1,523	13.00	198	21,613
17	64,603	63,103	13.51	8,527	26	1,500	10.00	150	8,677	17	187,831	186,125	12.67	23,588	13	1,706	13.01	222	23,810
18	75,248	73,732	14.02	10,336	22	1,516	9.30	141	10,477	18	210,874	209,384	13.19	27,617	13	1,490	12.95	193	27,810
19	92,191	90,646	13.00	11,782	23	1,545	9.06	140	11,922	19	228,633	226,964	13.24	30,054	13	1,670	11.35	190	30,244
20	93,291	91,742	13.01	11,940	23	1,549	9.68	150	12,090	20	269,371	267,911	12.98	34,775	10	1,460	11.07	162	34,937
21	82,794	81,516	12.70	10,355	24	1,278	10.02	128	10,483	21	207,514	206,311	12.48	25,737	9	1,203	11.06	133	25,870
22	88,230	87,219	12.53	10,926	18	1,011	10.00	101	11,027	22	220,177	218,910	12.54	27,442	9	1,267	11.08	140	27,582
23	58,490	57,633	11.93	6,873	17	857	10.00	86	6,959	23	143,327	142,087	11.83	16,814	9	1,240	10.88	135	16,949
24	58,245	57,607	12.52	7,215	15	639	10.00	64	7,279	24	126,504	125,408	12.43	15,585	8	1,096	10.95	120	15,705
25	80,797	80,105	12.58	10,074	16	692	10.00	69	10,143	25	143,682	142,608	12.62	17,998	8	1,074	11.46	123	18,121
26	65,325	64,397	11.85	7,633	16	928	10.00	93	7,726	26	151,167	149,637	12.43	18,606	8	1,530	11.96	183	18,790
27	74,960	73,822	12.18	8,993	15	1,138	10.00	114	9,107	27	169,195	167,285	12.67	21,197	8	1,910	11.06	211	21,408
28	96,712	95,834	12.19	11,685	15	878	10.00	88	11,772	28	222,539	220,699	12.66	27,938	8	1,840	10.91	201	28,139
29	80,675	79,837	10.29	8,214	13	838	10.00	84	8,298	29	191,995	189,715	11.30	21,429	8	2,280	10.89	248	21,677
30	61,691	61,068	11.45	6,995	14	623	10.00	62	7,058	30	146,648	144,624	11.77	17,023	8	2,024	10.99	222	17,246
R円	78,059	77,332	12.78	9,884	16	727	10.00	73	9,956	R円	157,773	155,532	12.77	19,864	8	2,241	10.89	244	20,108
2	64,749	64,000	12.10	7,743	17	749	10.00	75	7,818	2	184,008	181,958	12.65	23,011	10	2,050	10.88	223	23,234
3	74,256	73,784	12.29	9,071	14	472	10.00	47	9,118	3	172,426	170,496	12.60	21,482	10	1,930	10.93	211	21,693
4	77,144	76,524	12.71	9,726	15	620	10.00	62	9,788	4	170,964	169,131	12.63	21,365	9	1,832	10.98	201	21,566

(11) 原料の品質及び回収率の推移

県計

年産	トラッシュ混入率		さとうきび糖度		第一汁		繊維分		糖分収支(Pol/Pol in cane)						原料価格		
	%	%	%	%	%	%	%	%	混合汁の搾出率	パガスのロス	ケークのロス	廃みつのロス	不明のロス	合計のロス	砂糖回収率	分みつ糖糖度	単価
S60	1.31	13.35	18.30	88.10	16.12	12.38	95.80	4.16	0.73	5.83	△0.21	10.51	89.49	97.88	21,106	18,798,007	
H元	0.95	13.74	18.82	88.74	16.70	13.03	95.99	4.01	0.85	5.55	△1.10	9.31	90.69	97.97	20,193	18,143,499	
2	0.96	11.96	16.69	85.87	14.39	11.95	95.86	4.14	0.85	7.17	△3.57	8.59	91.41	97.92	20,798	15,712,734	
3	0.94	12.86	17.63	87.88	15.49	12.17	96.16	3.84	0.99	5.70	△0.89	9.64	90.36	97.96	20,227	14,590,233	
4	0.97	13.79	19.37	88.83	16.84	13.14	96.42	3.58	0.96	5.42	△0.07	9.89	90.11	97.95	20,137	13,319,370	
5	1.85	13.13	18.11	88.37	16.01	12.73	96.38	3.62	0.98	6.08	△0.64	10.04	89.96	97.91	20,126	11,087,326	
6	2.63	13.57	18.62	89.17	16.60	13.47	96.24	3.77	1.09	5.73	△1.23	9.35	90.65	97.81	20,771	12,861,621	
7	3.48	12.99	18.23	87.36	15.93	13.52	96.06	3.95	1.31	6.64	△3.09	8.81	91.19	97.82	20,760	12,512,843	
8	4.15	12.97	18.02	87.52	15.78	12.91	96.23	3.78	1.05	6.62	△1.96	9.49	90.51	97.87	20,596	10,746,739	
9	5.45	12.75	17.55	88.05	15.46	12.76	95.91	4.04	1.08	6.54	0.46	12.12	87.88	97.81	20,786	11,269,762	
10	3.88	12.67	17.64	87.17	15.38	12.53	96.39	3.60	0.79	6.17	△0.51	10.05	89.95	97.69	20,553	13,749,397	
11	4.74	13.59	18.56	88.65	16.45	12.71	96.30	3.67	0.88	5.32	0.84	10.71	89.29	97.69	21,260	12,883,895	
12	4.89	13.02	17.92	87.77	15.73	12.48	96.37	3.61	0.98	5.98	1.15	11.72	88.28	97.73	20,671	12,079,475	
13	4.28	12.86	17.70	87.48	15.48	12.42	95.79	4.19	0.77	6.61	△0.38	11.19	88.81	97.74	20,453	12,958,113	
14	7.32	12.86	17.73	88.01	15.60	12.82	95.69	4.31	1.07	6.29	1.81	13.48	86.52	97.75	20,503	10,505,130	
15	7.58	13.18	18.15	87.99	15.97	12.76	95.84	4.11	1.13	6.54	1.43	13.21	86.79	97.74	20,672	11,431,780	
16	8.48	11.60	16.11	86.48	13.93	11.91	95.93	4.07	0.88	7.68	0.43	13.06	86.94	97.85	19,144	9,607,770	
17	6.65	12.58	17.33	87.59	15.18	12.41	96.09	3.91	0.89	7.18	1.03	13.01	86.99	98.00	20,018	10,569,991	
18	7.36	13.39	18.31	88.68	16.24	12.99	96.00	4.00	0.81	6.49	1.33	12.63	87.37	98.02	20,717	11,639,516	
19	7.28	13.42	18.38	88.64	16.29	13.05	96.08	3.92	0.78	7.27	0.92	12.89	87.11	97.81	4,632	2,974,768	
20	7.38	13.25	18.26	87.94	16.06	12.70	96.22	3.78	0.84	7.90	0.40	12.92	87.08	97.27	4,562	3,236,661	
21	7.70	12.70	17.57	87.61	15.36	12.51	95.97	4.04	0.94	7.70	0.03	12.71	87.29	97.85	5,125	3,229,300	
22	7.20	12.51	17.40	87.68	15.27	13.13	95.93	4.07	0.74	6.97	0.41	12.19	87.81	97.83	5,927	3,803,825	
23	9.70	12.20	16.76	87.35	14.64	12.95	95.92	4.09	0.84	7.86	0.44	13.22	86.78	97.82	5,266	2,391,650	
24	7.57	12.92	17.69	88.31	15.63	12.66	95.88	4.12	0.88	6.94	0.62	12.56	87.44	97.78	5,114	2,187,792	
25	7.79	12.94	18.01	87.98	15.84	13.26	95.90	4.09	0.86	7.78	0.81	13.55	86.45	97.77	5,401	2,725,126	
26	7.48	11.97	16.68	86.40	14.45	12.38	96.12	3.88	0.63	8.01	0.31	12.83	87.17	97.83	5,035	2,319,879	
27	10.33	12.46	17.30	88.26	15.27	13.46	96.14	3.92	0.79	7.18	1.51	13.40	86.60	97.87	5,387	2,687,462	
28	8.89	12.93	17.89	88.09	15.76	13.21	95.55	3.83	0.78	7.30	1.58	13.49	86.51	97.82	5,698	3,769,397	
29	7.90	11.57	16.24	85.76	13.94	12.33	95.95	4.12	0.79	8.52	0.67	14.10	85.90	97.83	4,862	2,543,665	
30	9.59	12.06	16.70	87.40	14.60	12.54	96.10	4.17	0.93	7.78	0.58	13.46	86.54	97.90	4,810	2,158,497	
R元	10.14	12.81	17.82	88.33	15.74	13.87	96.54	4.45	0.90	7.19	1.57	14.11	85.89	97.83	5,067	2,499,869	
2	9.24	12.79	17.64	88.38	15.60	13.27	95.84	4.16	0.90	7.06	1.63	13.74	86.26	97.82	5,256	2,721,661	
3	9.79	12.59	17.76	87.78	15.59	14.24	95.58	4.32	0.89	7.45	1.47	14.12	85.88	97.82	6,384	3,439,194	
4	8.77	12.48	17.42	87.64	15.27	13.40	96.17	4.10	0.82	7.31	1.36	13.58	86.42	97.76	6,913	3,658,099	

(注) トラッシュ混入率はデトラッシュヤー処理前の数値で統一した。

さとうきび糖度は工場甘蔗糖度で統一した。

原料価格：H18までは、最低生産者価格＋奨励金等、H19以降は原料取引価格のみ。

新光糖業 (種子島)

年産	トランプシュ混入率		第一汁		繊維分		糖分収支(Pol/Pol in cane)						分みつ糖糖度		原料価格	
	%	%	%	%	%	%	%	%	%	%	%	%	%	%	円/t	千円
S60	0.72	11.99	16.79	86.72	14.56	12.54	95.64	4.36	0.67	7.82	1.11	13.96	86.04	97.85	19,794	3,834,275
H元	0.82	12.39	17.07	87.49	14.93	12.46	95.42	4.58	0.68	8.29	△1.87	11.68	88.32	97.98	19,149	3,813,326
2	0.74	9.55	14.02	80.58	11.30	11.18	95.05	4.95	0.54	12.34	△10.50	7.33	92.67	98.00	18,799	3,724,641
3	0.75	12.20	16.55	87.48	14.48	11.48	96.06	3.94	0.76	7.97	△1.76	10.90	89.10	98.09	19,010	2,800,664
4	0.74	13.19	18.21	87.97	16.02	12.79	96.15	3.85	0.94	7.94	△1.57	11.16	88.84	98.22	19,750	3,005,318
5	0.98	12.48	17.08	88.41	15.10	11.78	96.30	3.70	1.14	8.84	△1.40	12.28	87.72	98.22	19,065	2,216,930
6	1.52	13.22	17.65	89.97	15.88	12.15	96.64	3.36	1.05	7.85	△0.50	11.76	88.24	97.81	20,400	3,558,275
7	1.74	12.28	16.79	87.61	14.71	12.28	96.49	3.51	1.04	10.14	△1.90	12.79	87.21	98.53	20,178	3,048,768
8	2.22	12.84	17.53	87.91	15.41	12.25	96.83	3.17	0.83	8.86	△0.66	12.20	87.80	98.34	20,345	2,957,770
9	2.24	12.86	17.36	88.82	15.42	12.00	96.59	3.41	0.90	8.47	1.09	13.87	86.13	98.13	20,458	3,432,365
10	1.98	12.38	17.01	85.89	14.61	10.90	96.88	3.12	0.89	8.83	1.28	14.12	85.88	98.02	19,883	3,852,784
11	2.24	13.47	18.04	88.91	16.04	11.69	96.63	3.37	1.12	7.03	2.55	14.07	85.93	98.04	20,675	3,343,663
12	1.99	12.62	17.37	86.87	15.09	11.56	96.67	3.33	1.17	8.26	2.52	15.28	84.72	98.03	19,995	3,896,615
13	1.83	12.81	17.31	87.81	15.20	11.42	95.35	4.64	0.83	8.55	0.19	14.21	85.79	98.19	20,103	3,864,269
14	2.28	12.49	17.01	88.36	15.03	12.63	95.09	4.91	1.09	8.01	1.62	15.63	84.37	98.16	19,782	3,064,846
15	2.18	13.15	17.73	88.21	15.64	11.58	95.73	4.28	1.08	7.85	1.54	14.75	85.25	98.17	20,165	3,211,211
16	2.31	10.39	14.44	84.07	12.14	9.92	96.29	3.71	0.57	10.96	△0.13	15.11	84.89	98.22	17,322	2,884,366
17	2.04	11.90	16.23	86.20	13.99	10.41	96.62	3.38	0.63	9.66	2.30	15.97	84.03	98.28	19,179	3,613,022
18	2.03	13.19	17.83	88.11	15.71	11.49	96.41	3.59	0.80	8.51	3.00	15.90	84.10	98.38	20,184	3,458,569
19	2.15	13.01	17.80	87.30	15.54	11.55	96.50	3.50	0.79	8.63	2.77	15.69	84.31	97.93	4,339	784,236
20	1.90	12.63	17.27	86.70	14.97	10.57	96.55	3.46	0.77	9.69	1.32	15.24	84.76	98.12	4,163	806,927
21	2.12	12.16	16.86	86.00	14.50	11.18	96.19	3.82	0.75	9.10	△1.61	12.06	87.94	98.03	4,791	988,034
22	2.01	11.58	16.25	84.92	13.80	11.37	96.07	3.93	0.59	8.33	1.23	14.08	85.92	98.19	5,407	1,068,613
23	2.17	12.24	16.75	87.28	14.62	11.13	96.47	3.54	0.72	7.96	0.65	12.87	87.13	98.14	5,082	866,829
24	2.45	13.56	18.28	88.95	16.26	11.79	96.14	3.86	0.92	7.07	0.55	12.40	87.60	98.03	5,181	798,200
25	2.38	12.76	17.56	87.64	15.39	12.15	96.04	3.97	0.78	8.30	△1.25	11.80	88.20	98.01	5,164	975,275
26	2.18	10.14	14.27	82.76	11.81	10.02	96.15	3.86	0.45	10.36	△1.58	13.09	86.91	98.33	4,113	580,414
27	2.99	12.10	16.72	86.84	14.52	11.74	96.64	3.63	0.82	8.23	1.76	14.44	85.56	98.31	4,979	621,984
28	2.82	12.58	17.20	86.92	14.95	11.21	94.69	3.72	0.84	7.94	2.34	14.84	85.16	98.24	5,517	872,821
29	3.24	10.44	14.81	83.39	12.35	10.47	96.60	3.74	0.63	10.60	0.72	15.69	84.31	98.24	4,289	498,939
30	3.02	11.77	16.43	85.94	14.12	11.48	97.03	4.07	0.78	8.47	△0.71	12.61	87.39	98.21	4,506	516,337
R元	3.83	12.45	17.56	86.96	15.27	13.24	99.80	4.11	0.81	8.50	1.97	15.39	84.61	98.23	4,636	599,847
2	3.52	12.38	17.22	86.82	14.95	11.87	95.99	3.99	0.62	8.09	2.73	15.43	84.57	98.03	4,824	601,277
3	4.01	12.28	17.59	86.53	15.22	13.76	95.33	4.31	0.86	8.68	2.87	16.72	83.28	98.01	5889.00	898,278
4	4.26	11.67	16.58	85.59	14.19	12.76	96.48	4.49	0.76	8.95	2.16	16.36	83.64	98.03	6180.96	954,421

(注) トランプシュ混入率はドラッグジャー処理前の数値で統一した。

さとうきび糖度は工場甘蔗糖度で統一した。

原料価格：H18までは、最低生産者価格+奨励金等、H19以降は原料取引価格のみ。

富国製糖（奄美大島）

年産	トランプシュエ混入率		さとうきび糖度		第一汁		繊維分		糖分収支(Pol/Pol in cane)						分みつ糖糖度		原料価格	
	%	%	%	%	%	%	%	%	混合汁の搾出率	パガスのロス	ケークのロス	廃みつのロス	不明のロス	合計ロス	砂糖回収率	%	%	単価
S60	0.99	13.79	18.72	89.48	16.75	12.29	95.77	4.23	0.88	6.17	△1.04	10.24	89.76	97.86	21,470	989,724		
H元	0.97	14.04	19.15	89.97	17.23	13.05	96.22	3.78	0.99	6.14	△1.92	8.99	91.01	97.97	20,490	893,548		
2	0.93	12.60	17.13	87.92	15.06	11.67	96.37	3.63	1.02	7.54	△0.59	11.60	88.40	97.96	20,540	815,520		
3	0.99	13.34	18.09	88.61	16.03	11.93	96.39	3.61	1.00	6.60	0.62	11.83	88.17	97.83	20,540	857,278		
4	1.09	13.88	18.92	89.53	16.94	12.93	96.28	3.72	1.18	6.21	0.28	11.39	88.61	97.94	20,410	642,793		
5	1.06	13.51	18.23	89.80	16.37	12.22	96.06	3.94	0.99	7.21	△0.56	11.58	88.42	97.77	20,410	600,611		
6	1.71	13.97	18.90	89.31	16.88	13.21	95.83	4.17	1.25	7.23	0.83	13.48	86.52	97.66	21,039	589,136		
7	2.05	13.08	17.85	88.91	15.87	12.73	96.18	3.82	1.32	8.46	△2.24	11.36	88.64	97.66	20,682	688,084		
8	2.41	12.91	17.78	87.74	15.60	12.59	96.35	3.65	1.08	8.68	△2.51	10.90	89.10	97.63	21,014	613,617		
9	3.46	13.12	17.88	88.59	15.84	12.45	95.98	3.81	1.25	7.64	1.41	14.11	85.89	97.73	24,811	646,389		
10	3.07	12.98	17.74	88.28	15.66	12.59	96.22	3.88	1.16	7.19	2.04	14.27	85.73	97.64	20,458	645,600		
11	3.58	13.96	18.82	89.69	16.88	13.16	95.79	3.98	0.90	6.34	2.43	13.65	86.35	97.82	21,374	606,702		
12	3.43	13.14	17.94	88.68	15.91	13.09	95.99	4.01	1.04	7.02	0.89	12.96	87.04	98.04	20,676	602,557		
13	3.91	12.79	17.59	88.00	15.48	12.63	96.19	3.81	1.13	6.93	0.40	12.27	87.73	97.57	204,745	718,753		
14	5.78	12.62	17.62	87.97	15.50	12.87	95.99	4.01	1.37	8.18	△0.76	12.80	87.20	97.68	20,614	522,187		
15	7.48	13.22	17.75	89.18	15.83	12.34	96.30	3.70	1.54	7.38	2.50	15.12	84.88	98.17	20,862	594,930		
16	8.23	11.59	15.52	89.50	13.89	12.02	95.96	4.04	1.51	8.29	△0.31	13.53	86.47	98.20	19,492	476,599		
17	5.48	13.27	17.90	88.77	15.89	13.25	96.12	3.88	1.32	7.60	2.07	14.87	85.13	98.07	20,668	533,182		
18	6.72	13.12	17.70	89.89	15.91	13.42	95.87	4.13	1.29	8.09	0.93	14.44	85.56	97.98	21,115	674,847		
19	8.81	13.84	18.20	91.70	16.69	12.71	96.69	3.31	1.06	7.16	△0.94	10.59	89.41	98.05	4,903	179,873		
20	9.83	13.36	18.06	89.98	16.25	13.26	96.39	3.61	1.33	7.60	△0.51	12.53	87.97	97.81	5,516	206,266		
21	9.63	13.37	18.09	89.66	16.22	13.35	96.21	3.79	1.44	7.56	0.34	13.13	86.87	97.91	5,209	186,795		
22	9.47	12.80	17.48	90.68	15.85	13.23	96.35	3.65	1.23	7.17	△2.13	9.92	90.08	98.06	6,412	191,717		
23	13.56	10.62	14.99	86.72	13.00	13.78	96.50	3.50	1.69	11.11	△6.63	9.67	90.33	97.92	5,468	86,345		
24	8.98	12.51	17.38	88.09	15.31	13.33	96.39	3.61	1.52	8.26	△2.52	10.87	89.13	97.67	5,458	85,275		
25	10.27	12.54	17.36	88.88	15.43	13.56	96.59	3.41	1.57	8.78	△2.60	11.09	88.91	97.93	5,736	151,786		
26	8.68	11.84	16.51	88.01	11.81	13.31	96.27	3.73	1.15	8.55	△4.60	8.83	91.17	97.93	5,445	108,274		
27	12.22	12.43	17.20	88.66	15.25	13.38	96.18	3.82	1.21	8.00	1.89	14.92	85.08	97.91	5,640	111,243		
28	10.71	12.57	17.47	88.95	15.54	13.64	91.68	3.12	1.48	7.71	△1.12	11.19	88.81	97.53	7,008	194,827		
29	9.02	12.33	17.10	87.02	14.88	12.52	95.90	4.10	1.08	7.43	0.33	12.94	87.06	97.96	6,054	173,193		
30	11.71	12.62	17.23	88.28	15.21	12.43	95.90	4.10	1.16	7.08	2.47	14.81	85.19	97.93	6,458	145,952		
R元	11.85	12.63	17.41	88.34	15.38	13.52	95.86	4.14	1.12	6.98	△1.48	10.76	89.24	97.98	6,429	159,135		
2	11.38	12.56	17.22	88.62	15.26	12.95	96.09	3.91	1.34	7.14	△1.27	11.12	88.88	97.78	6,288	149,768		
3	11.70	12.87	17.75	88.62	15.73	12.87	96.35	3.65	1.24	6.95	1.58	13.42	86.58	97.84	7,618	197,029		
4	10.96	13.19	18.10	88.78	16.07	13.29	95.97	4.03	1.09	6.80	0.75	12.67	87.33	97.83	8,178	224,857		

(注) トランプシュエ混入率はデトランプシュエ処理前の数値で統一した。

さとうきび糖度は工場甘蔗糖度で統一した。

原料価格：H18までは、最低生産者価格＋奨励金等、H19以降は原料取引価格のみ。

生和糖業（喜界島）

年産	トラッシュ混入率		さとうきび糖度		第一汁		繊維分		糖分収支(Pol/Pol in cane)						分みつ糖糖度		原料価格	
	%	%	%	%	%	%	%	%	混合汁の搾出率	パガスのロス	ケークロス	廃みつロス	不明ロス	合計ロス	砂糖回収率	%	%	単価
S60	1.41	13.35	18.57	86.87	16.13	12.39	96.06	3.94	0.65	5.50	0.21	10.30	89.70	97.60	21,470	2,533,267		
H元	1.16	14.44	20.00	88.09	17.62	13.58	95.80	4.20	1.22	0.84	0.04	6.30	93.70	97.95	20,490	2,286,643		
2	1.69	12.47	17.55	85.88	15.07	12.39	96.07	3.93	0.99	0.73	△0.29	5.36	94.64	97.87	20,540	1,917,204		
3	1.27	13.46	18.69	87.54	16.36	12.95	96.14	3.85	1.55	0.95	0.30	6.65	93.35	98.02	20,540	1,934,087		
4	1.41	14.44	19.59	89.56	17.54	13.33	96.44	3.56	1.19	1.02	1.45	7.22	92.78	98.07	20,410	2,067,472		
5	1.60	14.01	19.22	88.96	17.10	13.40	96.23	3.77	0.96	0.76	△0.05	5.44	94.56	98.02	20,410	1,631,494		
6	2.24	14.26	19.72	88.77	17.51	14.15	96.03	3.97	1.63	0.79	△0.49	5.91	94.09	98.14	20,975	1,568,259		
7	3.19	13.91	19.38	87.66	16.99	13.84	96.01	4.00	1.81	1.26	0.00	7.07	92.93	97.89	20,805	1,698,407		
8	3.72	13.91	19.17	87.81	16.83	12.76	96.05	3.95	1.68	1.31	0.42	7.36	92.64	97.94	20,877	1,569,124		
9	5.46	13.41	18.42	87.50	16.12	12.56	95.84	4.16	1.99	1.10	△1.17	6.08	93.92	97.94	20,911	1,523,042		
10	4.41	13.50	18.47	87.90	16.24	12.68	96.19	3.81	1.10	0.88	△1.94	3.86	96.14	98.01	21,105	1,892,907		
11	5.04	14.07	19.33	88.60	17.13	13.49	95.86	4.14	0.99	0.52	1.97	7.62	92.38	98.09	22,041	1,669,895		
12	5.25	13.54	18.78	87.22	16.38	12.90	96.05	3.95	1.15	0.99	1.98	8.07	91.93	97.92	21,239	1,624,826		
13	4.79	12.80	17.95	86.05	15.45	12.85	95.66	4.34	0.77	1.63	0.74	7.48	92.52	97.83	20,381	1,734,117		
14	7.83	13.44	18.60	87.12	16.20	13.16	95.99	4.01	1.81	1.65	2.64	10.11	89.89	97.99	21,000	1,347,574		
15	8.44	13.61	19.00	86.74	16.49	13.30	95.99	4.01	1.79	0.99	1.96	8.75	91.25	97.83	21,230	1,533,515		
16	10.09	11.06	16.06	83.87	13.47	13.28	95.39	4.61	1.55	1.76	△1.00	6.93	93.07	97.42	18,893	1,199,554		
17	8.98	12.93	18.22	86.44	15.75	13.51	95.75	4.25	1.35	0.84	1.11	7.55	92.45	97.58	20,430	1,289,196		
18	10.45	13.73	19.06	87.03	16.59	13.25	95.67	4.33	0.91	0.91	0.61	6.76	93.24	97.66	20,943	1,544,154		
19	9.88	13.74	18.87	87.68	16.55	13.40	96.02	3.98	0.57	7.20	0.49	12.24	87.76	97.50	4,672	423,467		
20	9.02	13.98	19.46	86.87	16.90	13.53	96.12	3.88	0.72	8.08	0.33	13.01	86.99	97.41	4,769	437,503		
21	9.41	13.57	18.69	87.12	16.28	12.60	96.01	3.99	0.94	7.01	0.63	12.57	87.43	97.45	5,352	436,269		
22	8.64	13.44	18.67	87.20	16.28	13.74	95.35	4.65	0.75	6.77	0.39	12.56	87.44	97.38	6,252	545,310		
23	12.48	12.41	17.95	86.25	15.48	14.86	94.90	5.10	0.82	8.06	△1.56	12.42	87.58	97.51	5,553	320,032		
24	8.96	13.22	18.61	86.69	16.13	13.92	95.66	4.34	0.61	6.66	0.19	11.80	88.20	97.54	5,458	301,441		
25	9.20	13.54	19.20	86.48	16.60	14.32	95.20	4.80	0.53	7.02	2.49	14.84	85.16	97.38	5,492	432,928		
26	8.32	12.64	17.67	86.17	15.23	13.24	96.04	3.96	0.44	6.98	1.64	13.02	86.98	97.48	5,243	337,625		
27	10.42	13.00	18.05	87.41	15.78	13.79	95.81	4.19	0.52	7.13	3.42	15.26	84.74	97.52	5,481	404,638		
28	9.36	13.05	18.27	87.03	15.90	13.45	95.86	4.14	0.50	7.90	1.93	14.47	85.53	97.54	6,063	581,049		
29	7.11	11.39	16.23	83.93	13.62	12.18	96.01	3.99	0.61	9.34	1.23	15.17	84.83	97.62	4,747	378,954		
30	10.35	12.17	17.08	86.38	14.75	12.88	95.43	4.57	0.57	8.33	0.57	14.04	85.96	97.64	4,857	296,604		
R元	10.56	13.21	18.51	87.36	16.17	13.69	95.66	4.34	0.55	7.44	1.01	13.34	86.66	97.46	5,312	410,760		
2	10.17	12.67	17.72	86.74	15.37	12.97	96.07	3.93	0.66	7.74	1.97	14.30	85.70	97.59	5,355	342,733		
3	11.40	12.75	18.03	86.64	15.62	13.50	96.06	3.94	0.67	8.46	△0.42	12.65	87.35	97.77	6,582	485,633		
4	10.19	13.24	18.57	87.25	16.20	13.55	96.20	3.80	0.51	7.46	0.72	12.49	87.51	97.73	7,611	582,438		

(注) トラッシュ混入率はデトラッシュヤー処理前の数値で統一した。

さとうきび糖度は工場甘蔗糖度で統一した。

原料価格：H18までは、最低生産者価格＋奨励金等、H19以降は原料取引価格のみ。

南西糖業 (徳之島)

年産	トランプシュエ混入率		さとうきび糖度		第一汁		繊維分		糖分収支(Pol/Pol in cane)						原料価格		
	%	%	%	%	%	%	%	%	パガスの抽出率	バガスのロス	ケークロス	廃みつのロス	不明ロス	合計ロス	砂糖回収率	分みつ糖糖度	単価
S60	0.96	13.82	18.82	88.80	16.71	12.49	95.76	4.24	0.75	4.89	△0.99	8.89	91.11	98.05	21,470	7,793,417	
H元	0.99	14.00	19.14	89.31	17.09	13.34	96.09	3.91	0.79	5.04	△0.92	8.82	91.18	98.08	20,490	7,532,882	
2	0.81	12.92	17.73	88.07	15.62	12.28	96.08	3.92	0.93	5.63	△0.98	9.49	90.51	98.02	20,540	6,604,887	
3	0.92	12.97	17.70	88.54	15.67	12.36	96.22	3.78	0.85	5.32	△0.66	9.29	90.71	98.00	20,540	6,631,154	
4	1.00	13.75	19.98	89.16	16.92	13.53	96.46	3.54	0.89	4.95	0.11	9.48	90.52	97.81	20,410	5,609,709	
5	1.58	13.08	18.97	88.97	16.00	13.13	96.37	3.63	0.98	5.61	△0.34	9.89	90.11	97.84	20,410	4,568,064	
6	2.32	13.69	18.93	89.78	17.00	14.58	95.90	4.11	0.96	5.34	△1.47	8.94	91.06	97.83	21,012	5,074,389	
7	3.67	13.26	18.92	87.60	16.57	14.49	95.54	4.46	1.31	6.49	△4.17	8.09	91.91	97.50	21,147	4,931,981	
8	5.16	12.97	18.18	88.05	16.01	13.59	95.79	4.21	0.96	6.70	△3.35	8.52	91.48	97.72	20,762	4,112,512	
9	7.70	12.59	17.40	88.25	15.36	13.28	95.55	4.45	0.93	6.74	1.33	13.45	86.55	97.60	20,480	3,928,529	
10	4.61	12.81	17.78	88.16	15.67	13.63	96.08	3.92	0.56	6.23	△1.63	9.08	90.92	97.42	20,901	5,070,829	
11	5.75	13.65	18.67	89.00	16.62	13.19	96.10	3.90	0.66	5.54	△0.24	9.86	90.14	97.36	21,412	4,995,600	
12	6.83	13.35	18.17	89.07	16.18	12.91	96.24	3.76	0.73	5.62	1.03	11.14	88.86	97.38	21,086	4,340,109	
13	5.58	13.11	18.00	88.11	15.86	12.81	96.07	3.93	0.60	6.54	△1.16	9.91	90.09	97.45	20,893	4,946,947	
14	10.38	13.09	17.92	88.73	15.90	12.87	95.94	4.06	0.80	6.03	2.77	13.66	86.34	97.47	20,871	3,959,236	
15	10.94	13.14	18.11	88.67	16.06	13.40	95.77	4.23	0.92	6.16	2.11	13.42	86.58	97.46	20,887	4,151,683	
16	12.77	12.59	17.15	89.04	15.27	12.81	96.00	4.00	0.84	6.19	1.78	12.80	87.20	97.54	20,485	3,524,610	
17	9.56	13.12	17.95	89.36	16.04	13.52	96.02	3.98	0.86	6.22	1.16	12.22	87.78	97.78	20,543	3,823,543	
18	9.84	13.54	18.59	89.52	16.64	13.97	95.81	4.19	0.80	5.79	0.73	11.51	88.49	97.80	21,003	4,397,750	
19	9.98	13.59	18.64	89.44	16.67	13.84	96.16	3.84	0.87	5.80	0.95	11.46	88.54	97.73	4,743	1,076,432	
20	9.81	13.48	18.61	88.91	16.55	13.66	96.13	3.87	0.94	6.24	0.77	11.82	88.18	97.77	4,608	1,234,559	
21	11.29	12.89	17.73	88.93	15.77	13.33	95.90	4.10	1.10	6.01	1.84	13.05	86.95	97.75	5,187	1,070,151	
22	9.28	12.89	17.82	89.38	15.93	14.08	95.88	4.12	0.78	5.62	0.42	10.94	89.06	97.70	6,101	1,335,496	
23	14.45	11.97	16.75	88.16	14.77	13.68	95.79	4.21	0.81	6.76	2.06	13.84	86.16	97.72	5,319	755,819	
24	11.31	12.91	17.47	89.49	15.63	12.54	95.79	4.21	0.92	5.88	2.67	13.68	86.32	97.66	5,049	633,220	
25	11.76	13.23	18.35	89.29	16.38	13.90	96.06	3.94	1.02	6.65	3.44	15.05	84.95	97.70	5,413	771,976	
26	10.22	13.06	17.89	88.96	15.91	13.06	96.08	3.92	0.76	6.41	2.80	13.89	86.11	97.72	5,329	797,402	
27	13.74	12.72	17.56	89.71	15.75	14.29	95.91	4.09	0.85	5.93	1.92	12.79	87.21	97.81	5,456	912,682	
28	11.49	13.08	18.03	89.32	16.10	14.14	96.46	3.84	0.71	6.40	2.21	13.16	86.84	97.66	5,884	1,298,676	
29	9.25	11.96	16.56	87.25	14.45	12.92	95.63	4.37	0.81	7.29	0.87	13.34	86.66	97.76	4,860	922,061	
30	12.11	12.25	16.66	88.70	14.78	12.44	96.13	3.87	1.02	7.01	2.50	14.40	85.60	97.76	4,672	675,734	
R元	13.04	12.96	17.91	90.05	16.13	14.48	95.05	4.95	0.87	5.78	2.90	14.50	85.50	97.69	4,979	774,403	
2	11.72	12.95	17.66	90.00	15.89	14.11	95.71	4.29	0.97	5.92	1.71	12.89	87.11	97.66	5,147	936,560	
3	14.22	12.67	17.64	89.18	15.73	14.99	95.48	4.52	1.02	6.35	1.15	13.04	86.96	97.51	6,275	1,069,800	
4	10.74	12.93	17.73	89.61	15.89	13.99	96.18	3.82	1.03	5.84	1.65	12.34	87.66	97.45	6,944	1,174,426	

(注) トランプシュエ混入率はデトランプシュエ処理前の数値で統一した。

さとうきび糖度は工場甘蔗糖度で統一した。

原料価格：H18までは、最低生産者価格+奨励金等、H19以降は原料取引価格のみ。

南栄糖業（沖永良部島）

年産	トラッシュ混入率		第一汁		繊維分	糖分収支(Pol/Pol in cane)						分みつ糖糖度	原料価格		
	%	%	%	%		パガスの抽出率	バガスのロス	ケークロス	廃みつロス	不明ロス	合計ロス		砂糖回収率	単価	総額
S60	4.10	13.81	18.48	89.59	16.56	12.22	4.18	0.80	5.70	0.55	11.23	88.77	97.64	21,470	2,254,801
H元	1.00	14.14	19.09	89.91	17.16	13.04	3.72	1.03	6.45	△1.81	9.33	90.67	97.67	20,490	2,353,830
2	1.40	12.93	17.41	89.61	15.60	12.43	3.74	1.07	7.50	△2.76	9.56	90.44	97.35	20,540	1,709,688
3	1.10	12.64	17.74	86.46	15.34	12.05	4.08	1.28	7.68	△2.46	10.58	89.41	97.49	20,540	1,395,385
4	0.80	14.26	19.30	89.32	17.24	12.66	3.13	0.73	7.66	0.53	12.05	87.95	97.63	20,410	1,088,037
5	6.20	13.25	18.63	86.77	16.17	12.63	3.07	0.75	8.38	△1.33	10.87	89.13	97.53	20,410	1,215,762
6	8.50	13.40	18.59	87.07	16.19	12.62	3.09	0.91	8.29	△3.77	8.52	91.48	97.31	20,565	1,262,021
7	9.50	12.43	17.67	86.04	15.20	13.24	3.19	1.17	9.06	△8.03	5.39	94.61	97.12	20,617	1,238,088
8	8.90	12.28	17.64	84.87	14.98	13.07	3.48	1.15	10.10	△6.14	8.59	91.41	97.17	20,196	952,363
9	11.10	11.86	17.32	86.44	14.97	13.42	4.84	0.95	10.22	△6.77	9.24	90.76	97.55	20,984	1,008,170
10	7.70	11.97	18.00	86.17	15.51	13.13	3.43	0.69	8.60	△4.63	8.10	91.90	97.31	20,707	1,455,585
11	9.60	13.36	18.69	87.44	16.34	12.44	3.03	0.51	6.81	△1.49	8.86	91.14	97.34	21,404	1,353,091
12	10.80	12.64	18.00	86.72	15.61	12.99	3.18	0.50	8.97	△5.39	7.26	92.74	97.45	20,791	919,881
13	8.30	12.24	17.44	85.88	14.98	13.16	4.04	0.56	10.39	△2.04	12.95	87.05	97.19	19,986	1,032,893
14	13.20	12.50	17.85	86.17	15.38	12.69	4.19	0.76	10.04	△3.13	11.86	88.14	97.26	20,680	1,011,989
15	11.60	12.76	18.03	86.54	15.60	12.71	4.17	0.96	9.48	△0.46	14.15	85.85	97.21	20,451	1,220,119
16	13.20	11.99	17.08	86.60	14.79	12.62	4.78	0.79	10.02	△0.30	15.89	84.11	98.08	19,971	976,725
17	11.80	12.20	17.41	87.00	15.15	13.47	5.18	1.12	9.70	△3.04	12.96	87.04	98.30	20,204	880,541
18	11.00	13.31	18.13	89.10	16.15	13.02	3.91	0.49	9.54	1.08	15.02	84.98	98.27	20,841	1,158,634
19	8.30	13.39	18.47	89.01	16.44	13.69	5.26	0.55	8.94	△0.12	14.63	85.37	97.96	4,780	367,104
20	9.70	13.21	18.17	87.93	15.98	12.95	4.04	0.56	9.29	△0.24	13.65	86.35	97.79	4,650	401,674
21	10.10	12.54	17.40	87.78	15.27	13.00	4.58	0.72	9.54	△0.31	14.53	85.47	97.96	5,322	410,840
22	10.00	12.72	17.64	88.83	15.67	13.93	3.94	0.74	7.54	0.52	12.74	87.26	97.65	6,185	492,045
23	15.40	13.42	16.35	87.19	14.26	13.85	4.49	0.87	9.19	0.91	15.46	84.54	97.54	5,350	269,459
24	10.90	12.27	16.74	88.86	14.88	13.62	4.35	0.56	7.70	△0.37	12.24	87.76	97.55	5,101	273,849
25	12.10	12.59	17.52	87.99	15.42	13.46	4.12	0.63	9.44	1.15	15.34	84.66	97.57	5,477	267,193
26	11.10	12.56	17.50	87.72	15.35	13.75	3.81	0.63	7.63	△0.11	11.96	88.04	97.54	5,509	369,244
27	13.70	12.23	16.87	88.40	14.91	13.56	4.00	0.68	7.67	△0.57	11.78	88.22	97.67	5,584	482,755
28	12.30	13.29	18.29	88.44	16.18	13.64	4.25	0.80	7.04	0.98	13.07	86.93	97.85	6,371	614,795
29	11.90	12.20	16.94	87.16	14.76	13.00	4.39	0.95	7.92	0.04	13.30	86.70	97.68	5,287	449,255
30	13.10	12.36	16.98	88.55	15.04	13.45	4.77	1.01	7.62	△0.74	12.66	87.34	97.92	4,964	404,626
R元	13.20	12.88	17.68	88.70	15.68	13.65	4.95	1.39	7.32	0.33	13.99	86.01	97.83	5,227	433,709
2	11.00	13.20	18.03	88.83	16.02	13.69	4.61	1.15	7.53	0.75	14.04	85.96	97.98	5,601	545,861
3	15.13	12.60	17.66	87.92	15.53	14.22	4.73	0.79	7.15	1.06	13.73	86.27	98.14	6,657	608,617
4	11.30	12.28	17.02	87.71	14.93	12.85	4.49	0.72	7.56	0.82	13.59	86.41	97.93	7,185	559,454

(注) トラッシュ混入率はデトラッシュヤー処理前の数値で統一した。

さとうきび糖度は工場甘蔗糖度で統一した。

原料価格：H18までは、最低生産者価格＋奨励金等、H19以降は原料取引価格のみ。

与論島製糖（与論島）

年産	トラッシュ混入率		さとうきび糖度		第一汁		繊維分	糖分収支(Pol/Pol in cane)						分みつ糖糖度	原料価格			
	%	%	%	%	%	%		%	%	%	%	%	%		%	%	円/t	総額
S60	0.55	13.72	18.75	87.20	16.35	11.58	96.02	3.40	0.75	5.67	△1.13	8.69	91.31	97.87	21,470	1,392,523		
H元	0.61	14.37	19.68	87.50	17.22	12.04	96.90	3.10	0.65	6.17	0.11	10.03	89.97	97.90	20,490	1,263,270		
2	0.68	12.90	18.11	86.04	15.59	11.65	96.40	3.60	0.91	6.92	△1.11	10.32	89.68	98.01	20,540	940,794		
3	0.77	12.80	17.81	86.70	15.44	11.84	96.25	3.75	1.06	7.02	△1.22	10.61	89.39	97.96	20,540	971,665		
4	0.65	13.96	19.53	86.89	16.97	12.31	96.68	3.32	1.03	6.39	△0.54	10.20	89.80	97.98	20,410	906,041		
5	0.60	13.04	18.75	85.24	15.98	12.44	96.43	3.57	0.90	6.97	△0.32	11.12	88.88	97.91	20,410	854,465		
6	0.99	13.11	18.77	85.81	16.11	12.78	96.18	3.82	0.89	6.86	△5.55	6.02	93.98	97.99	20,689	809,541		
7	1.10	13.00	18.49	85.25	15.76	12.97	96.23	3.77	0.90	7.06	△6.94	4.79	95.21	98.06	20,882	907,515		
8	1.18	12.38	17.30	85.09	14.72	11.90	96.16	3.84	0.77	7.58	△4.30	7.89	92.11	97.79	20,185	541,353		
9	0.96	12.58	17.55	86.23	15.13	13.20	95.83	4.17	0.83	8.00	△1.25	11.75	88.25	97.60	20,520	731,267		
10	1.00	12.30	17.25	86.56	14.93	12.28	96.10	3.90	0.80	7.90	△1.96	10.64	89.36	97.81	20,270	831,692		
11	1.02	12.98	18.12	86.97	15.76	12.67	96.25	3.75	0.94	8.10	△3.54	9.25	90.75	97.96	20,982	914,944		
12	1.10	12.39	17.43	86.71	15.11	12.89	95.83	4.17	0.95	7.76	△4.62	8.26	91.74	97.92	20,444	695,487		
13	1.12	12.57	17.58	86.78	15.26	12.95	96.02	3.98	1.00	8.66	△4.85	8.79	91.21	98.03	20,217	661,133		
14	1.45	12.84	18.08	86.46	15.63	12.81	95.89	4.11	1.04	8.36	△1.06	12.45	87.55	98.01	20,462	599,299		
15	1.73	13.37	18.92	87.10	16.48	13.60	96.06	3.94	0.91	8.46	△1.82	11.49	88.51	97.90	20,827	720,421		
16	2.25	12.88	18.05	87.33	15.77	13.04	95.88	4.03	0.92	7.66	△0.84	11.77	88.23	97.92	20,655	545,916		
17	2.29	12.52	17.60	87.08	15.33	13.17	95.77	4.23	0.98	8.15	△4.29	9.07	90.93	98.01	20,468	430,508		
18	2.34	12.90	18.06	87.32	15.77	13.18	95.90	4.10	0.81	8.84	△2.12	9.63	90.37	97.98	20,477	405,562		
19	2.74	13.14	18.33	88.26	16.18	13.40	95.79	4.23	0.87	6.68	△3.85	7.93	92.07	98.02	4,707	143,657		
20	3.44	12.89	18.09	87.63	15.85	13.25	95.88	4.12	1.03	7.54	△5.25	7.44	92.56	98.07	4,655	149,731		
21	4.64	12.34	17.20	87.69	15.08	13.13	96.01	3.99	1.13	7.63	△3.34	9.41	90.59	98.15	5,151	137,210		
22	4.32	12.12	17.17	87.64	15.05	13.36	96.32	3.69	0.85	7.12	△2.59	9.07	90.93	98.13	5,967	170,643		
23	5.74	11.03	16.00	85.83	13.73	13.83	95.82	4.16	1.31	8.39	△2.86	11.00	89.00	98.24	5,248	93,167		
24	6.18	9.69	15.10	79.80	12.05	13.18	95.32	4.67	1.30	10.30	△5.08	11.19	88.81	98.14	4,466	95,806		
25	5.57	11.21	16.62	85.69	14.24	13.58	95.26	4.49	1.49	9.20	△3.05	12.13	87.87	98.08	5,190	83,458		
26	5.29	12.06	17.99	86.20	15.51	14.53	96.16	3.83	0.90	8.14	△2.85	10.02	89.98	98.09	5,526	126,920		
27	6.56	11.74	17.51	86.62	15.17	14.48	96.83	3.17	1.13	8.44	△1.00	11.74	88.26	98.00	5,772	154,160		
28	4.71	12.34	18.28	86.37	15.79	13.78	97.33	2.67	1.10	9.26	△3.27	9.76	90.24	98.06	6,365	207,229		
29	4.87	11.30	16.96	84.34	14.30	14.24	96.62	3.37	0.99	9.28	△0.37	13.27	86.73	98.01	5,111	121,263		
30	6.81	10.47	15.70	83.93	13.18	14.17	96.46	3.54	1.53	9.19	△2.55	11.71	88.29	98.02	4,888	119,244		
R元	6.45	11.63	17.22	85.76	14.77	14.80	96.94	3.06	0.80	8.26	△1.04	11.08	88.92	97.96	5,216	122,015		
2	6.03	12.57	18.21	86.29	15.71	13.26	96.99	3.02	0.91	6.79	1.15	11.87	88.13	98.05	5,612	145,472		
3	7.19	13.13	19.11	87.27	16.68	15.13	96.76	3.24	0.76	6.59	2.34	12.93	87.07	97.98	7,295	179,836		
4	6.62	11.48	17.11	85.46	14.62	14.46	96.57	3.44	0.63	7.26	△1.20	10.13	89.87	98.03	6,837	162,503		

(注) トラッシュ混入率はデトラッシュヤー処理前の数値で統一した。

さとうきび糖度は工場甘蔗糖度で統一した。

原料価格：H18までは、最低生産者価格＋奨励金等、H19以降は原料取引価格のみ。

(12) 分みつ糖工場操業実績の推移

会社名	年産	操業					集糖				繰上		原料					実理					分産量	
		処理能力	圧搾開始日	圧搾終了日	製糖終了日	製糖日数	製糖日数	圧搾日数	圧搾時間	24時間当たり	処理量	原糖	歩留	原糖	歩留	分搾量	歩留	原糖	歩留	分搾量	歩留	原糖		歩留
新	S60	1,180	60.11.26	61.4.19	61.4.21	143	265.7	6,377	729	193,708	193,708	10.78	20,885	3.23	6,265	23.54	45,598							
	H元	1,330	元.11.27	2.4.20	2.4.21	146	270.1	6,482	737	199,144	199,144	11.14	22,187	3.37	6,716	23.69	47,180							
	5	1,300	5.12.16	6.4.12	6.4.13	119	99.8	2,394	1,166	116,284	116,284	11.09	12,895	3.39	3,941	23.21	26,988							
	10	1,300	10.11.27	11.4.30	11.5.1	156	145.4	3,489	1,333	193,775	193,775	11.06	21,426	3.60	6,977	21.73	42,113							
光	11	1,400	11.12.10	12.4.18	12.4.19	132	120.1	2,883	1,346	161,724	161,724	12.05	19,482	3.16	5,111	23.32	37,708							
	12	1,400	12.12.7	13.5.5	13.5.6	151	139.7	3,353	1,395	194,874	194,874	11.11	21,642	3.56	6,933	22.83	44,494							
	13	1,600	13.12.9	14.4.27	14.4.28	141	130.7	3,136	1,471	192,224	192,224	11.38	21,882	3.48	6,691	23.27	44,737							
	14	1,600	14.12.10	15.4.8	15.4.9	121	109.7	2,632	1,413	154,933	154,933	10.97	17,003	3.23	5,011	25.68	39,785							
糖	15	1,600	15.12.16	16.4.14	16.4.16	123	108.7	2,608	1,465	159,249	159,249	11.65	18,547	3.44	5,483	23.69	37,718							
	16	1,600	16.12.16	17.4.23	17.4.25	131	116.2	2,788	1,433	166,516	166,516	9.20	15,319	3.96	6,588	20.63	34,354							
	17	1,600	17.12.12	18.4.30	18.5.2	142	128.7	3,088	1,464	188,381	188,381	10.37	19,531	3.82	7,199	20.61	38,834							
	18	1,600	18.12.5	19.4.15	19.4.17	134	118.8	2,852	1,442	171,350	171,350	11.46	20,710	3.78	6,190	22.38	38,340							
業	19	1,600	19.12.9	20.4.27	20.4.28	144	126.2	3,029	1,432	180,729	180,729	11.46	20,710	3.78	6,832	22.33	40,357							
	20	1,600	20.12.5	21.4.30	21.5.1	148	134.3	3,222	1,444	193,828	193,828	11.10	21,522	3.98	7,718	21.28	41,237							
	21	1,600	21.12.1	22.5.2	22.5.3	154	141.8	3,404	1,456	206,219	206,219	10.89	22,455	3.70	7,621	22.57	46,541							
	22	1,600	22.11.24	H23.4.19	H23.4.21	149	138.0	3,312	1,432	197,633	197,633	10.33	20,423	3.59	7,099	22.08	43,645							
糖	23	1,600	23.12.9	24.4.18	24.4.20	134	119.8	2,874	1,424	170,565	170,565	10.85	18,515	3.42	5,825	21.53	36,725							
	24	1,600	24.12.13	25.4.15	25.4.17	126	110.7	2,657	1,392	154,075	154,075	12.11	18,664	3.15	4,857	22.86	35,228							
	25	1,600	25.12.10	26.5.2	26.5.4	146	129.3	3,102	1,462	188,945	188,945	11.47	21,671	3.54	6,698	23.29	44,007							
	26	1,600	26.12.12	27.4.10	27.4.11	121	100.9	2,399	1,399	141,101	141,101	8.95	12,635	3.82	5,396	19.83	27,982							
業	27	1,600	27.12.14	28.4.11	28.4.13	122	100.5	2,411	1,243	124,921	124,921	10.86	13,563	3.59	4,480	22.64	28,288							
	28	1,600	28.12.5	29.4.17	29.4.19	136	117.0	2,807	1,353	158,209	158,209	11.26	17,744	3.55	5,611	21.88	34,622							
	29	1,600	29.12.15	30.4.8	30.4.10	117	92.4	2,217	1,260	116,337	116,337	9.26	10,778	3.98	4,631	20.70	24,077							
	30	1,600	30.12.17	31.4.11	31.4.13	118	93.8	2,250	1,222	114,583	114,583	10.81	12,387	3.67	4,205	22.89	26,233							
糖	R元	1,600	1.12.10	2.4.21	2.4.23	136	111.3	2,670	1,163	129,393	129,393	11.15	14,428	3.81	4,928	25.32	32,757							
	2	1,600	2.12.10	3.4.11	3.4.13	125	99.2	2,381	1,256	124,642	124,642	11.07	13,800	3.58	4,463	23.51	29,300							
	3	1,600	3.12.06	4.5.05	4.5.07	153	123.0	2,952	1,240	152,543	152,543	10.87	16,576	3.68	5,621	25.91	39,520							
	4	1,600	4.12.06	5.4.27	5.4.30	146	129.4	3,107	1,193	154,413	154,413	10.39	16,044	3.72	5,747	24.98	38,578							
雷	S60	460	61.1.8	61.4.19	61.4.20	100	89.1	2,138	490	43,609	43,609	13.03	5,683	3.08	1,344	26.65	11,622							
	H元	460	2.1.6	2.4.14	2.4.15	100	89.1	2,138	490	43,609	43,609	13.03	5,683	3.08	1,344	26.65	11,622							
	5	460	6.1.10	6.3.26	6.3.27	77	64.5	1,547	457	29,442	29,442	12.22	3,598	3.17	932	22.19	6,534							
	10	460	11.1.8	11.4.14	11.4.15	98	75.9	1,821	472	35,789	35,789	11.75	3,709	3.00	946	23.00	8,230							
国	11	460	12.1.10	12.4.3	12.4.4	86	63.2	1,517	449	28,385	28,385	12.78	3,627	2.83	802	23.56	6,687							
	12	460	13.1.10	13.4.1	13.4.2	84	63.5	1,525	457	29,034	29,034	12.06	3,502	3.10	899	23.92	6,944							
	13	460	14.1.11	14.4.15	14.4.16	96	77.5	1,861	453	35,104	35,104	11.81	4,147	3.14	1,104	22.99	8,071							
	14	460	15.1.11	15.3.30	15.3.31	80	59.6	1,432	425	25,332	25,332	11.87	3,006	3.32	841	23.79	6,025							
製	15	460	16.1.11	16.4.4	16.4.5	86	65.8	1,580	433	28,518	28,518	12.23	3,487	3.22	919	22.63	6,453							
	16	460	17.1.13	17.4.3	17.4.3	81	56.5	1,356	433	24,451	24,451	11.07	2,587	3.22	744	22.23	5,434							
	17	460	18.1.12	18.4.2	18.4.3	82	59.6	1,430	433	25,797	25,797	12.18	2,808	3.16	728	24.40	6,296							
	18	460	19.1.11	19.4.12	19.4.13	93	74.7	1,792	428	31,961	31,961	12.27	3,662	3.27	975	26.78	8,559							
糖	19	460	20.1.8	20.4.16	20.4.17	101	85.8	2,059	446	38,269	38,269	13.23	4,854	3.08	1,131	25.64	9,813							
	20	460	21.1.7	21.4.18	21.4.19	103	85.7	2,056	437	37,395	37,395	12.83	4,601	3.17	1,138	25.83	9,659							
	21	460	22.1.8	22.4.2	22.4.3	86	73.4	1,761	433	31,763	31,763	12.70	4,033	3.17	1,007	26.23	8,333							
	22	460	23.1.7	23.3.29	23.3.30	83	71.6	1,720	440	29,898	29,898	12.63	3,776	2.87	859	26.05	8,218							
製	23	460	24.1.13	24.3.13	24.3.14	62	44.3	1,062	384	16,997	16,997	10.89	1,719	3.60	569	27.85	4,734							
	24	460	25.1.19	25.3.19	25.3.19	63	40.1	962	416	16,658	16,658	12.25	1,914	3.09	514	25.87	4,210							
	25	460	26.1.10	26.3.31	26.3.31	61	66.2	1,589	423	27,995	27,995	12.45	3,296	3.31	875	26.57	7,439							
	26	460	27.1.13	27.3.27	27.3.28	75	51.3	1,232	412	21,148	21,148	11.62	2,311	3.23	642	25.82	5,460							
糖	27	460	28.1.8	28.3.26	28.3.26	79	55.7	1,337	369	20,535	20,535	11.93	2,354	3.20	632	27.61	5,671							
	28	460	29.1.10	29.4.7	29.4.7	88	67.5	1,619	412	27,800	27,800	12.47	3,291	3.18	838	26.51	7,369							
	29	460	30.1.11	30.4.21	30.4.22	103	70.2	1,684	408	28,608	28,608	11.65	3,184	3.38	924	25.25	7,223							
	30	460	31.1.09	31.4.03	31.4.03	85	56.6	1,360	399	22,600	22,600	11.98	2,516	3.22	676	24.99	5,647							
製	R元	460	1.12.16	2.3.25	2.3.25	101	60.5	1,452	409	24,751	24,751	12.48	2,910	3.24	756	26.61	6,587							
	2	460	2.12.14	3.3.15	3.3.15	93	57.0	1,369	418	23,819	23,819	12.40	2,827	3.15	719	25.71	6,125							
	3	460	3.12.14	4.3.19	4.3.19	96	62.1	1,491	416	25,865	25,865	12.46	3,058	3.23	794	27.26	6,691							
	4	460	4.12.13	5.3.24	5.3.25	103	64.6	1,551	425	27,495	27,495	12.68	3,325	3.20	838	26.11	7,180							

会社名	年産	操業					集糖					24時間当たり	原料					歩留	歩留	歩留		
		庄搾開始		庄搾終了		製糖	庄搾	美庄	分		歩留		糖	糖	歩留	糖	歩留				糖	歩留
		日	年月日	日	年月日				日数	日数												
生和糖業	S60	900	60.12.10	61.4.26	61.4.28	134	121.3	2,911	119	117,991	117,991	12.26	14,464	3,072	23.80	3,072	23.80	28,082				
	H元	900	元.12.11	2.5.2	2.5.4	145	124.7	2,992	123	111,599	111,599	13.80	15,396	-	26.12	-	26.12	29,149				
	5	900	5.12.11	6.4.16	6.4.17	111	108.7	2,273	113	79,936	79,936	13.44	10,747	3.26	2,605	41.44	33,129					
	10	900	10.12.15	11.4.24	11.4.25	132	104.7	2,603	113	89,690	89,690	13.31	11,935	3.35	3,002	24.89	22,325					
	11	900	11.12.12	12.4.9	12.4.11	120	91.0	2,185	116	75,765	75,765	13.92	10,544	-	26.50	-	20,079					
	12	900	12.12.14	13.4.11	13.4.12	120	93.6	2,247	817	76,503	76,503	13.38	10,233	3.43	2,625	25.16	19,250					
	13	900	13.12.20	14.5.1	14.5.3	135	106.8	2,564	796	85,083	85,083	12.70	10,806	3.75	3,192	25.26	21,495					
	14	900	14.12.20	15.4.6	15.4.7	109	82.0	1,968	782	64,170	64,170	13.32	8,549	3.47	2,227	25.35	16,266					
	15	900	16.1.7	16.4.24	16.4.25	110	94.5	2,269	764	72,233	72,233	13.90	10,043	5.57	4,022	25.59	18,481					
	16	900	17.1.13	17.4.3	17.4.3	81	56.5	1,356	433	64,992	64,992	11.07	2,587	3.22	744	22.23	5,434					
	17	900	17.12.21	18.4.5	18.4.6	107	87.2	2,093	724	63,103	63,103	13.51	8,527	-	25.82	-	16,295					
	18	900	18.12.13	19.4.7	19.4.7	116	95.4	2,290	773	73,732	73,732	14.02	10,336	-	27.68	-	20,410					
	19	800	19.12.10	20.4.19	20.4.20	133	113.2	2,718	800	90,646	90,646	13.00	11,782	3.02	2,734	25.41	23,032					
	20	800	20.12.8	21.4.20	21.4.21	135	115.0	2,759	798	91,742	91,742	13.01	11,940	3.31	3,035	26.57	24,380					
	21	900	21.12.16	22.4.12	22.4.13	119	98.6	2,367	827	81,516	81,516	12.70	10,355	3.15	2,571	24.91	20,307					
	22	900	22.12.13	23.4.6	23.4.7	116	95.6	2,294	912	87,219	87,219	12.53	10,926	2.93	2,554	27.74	24,192					
	23	900	24.1.10	24.3.20	24.3.21	82	73.2	1,758	787	57,633	57,633	11.93	6,873	3.03	1,746	31.34	18,061					
	24	900	25.1.7	25.3.19	25.3.26	79	69.8	1,675	825	57,607	57,607	12.52	7,215	2.97	1,712	28.87	16,632					
	25	900	25.12.17	26.4.3	26.4.4	109	93.1	2,235	860	80,105	80,105	12.58	10,074	2.95	2,359	29.56	23,677					
	26	900	27.1.6	27.3.29	27.3.30	84	76.7	1,840	840	64,397	64,397	11.85	7,633	2.92	1,879	26.43	17,019					
	27	900	27.12.15	28.3.29	28.3.30	107	89.2	2,141	827	73,822	73,822	12.18	8,983	2.85	2,102	27.84	20,554					
	28	900	28.12.18	29.4.23	29.4.25	129	112.9	2,710	849	95,834	95,834	12.19	11,685	3.04	2,916	26.88	25,765					
	29	900	29.12.15	30.4.3	30.4.4	111	94.3	2,264	846	79,837	79,837	10.29	8,214	3.32	2,652	24.17	19,293					
	30	900	30.12.10	31.3.16	31.3.17	98	81.5	1,955	750	61,068	61,068	11.45	6,995	3.13	1,908	26.87	16,412					
	R元	900	1.12.18	2.4.02	2.4.03	108	92.9	2,229	833	77,332	77,332	12.78	9,884	3.02	2,333	28.37	21,939					
	2	900	2.12.18	3.3.27	3.3.28	101	1,943	790	803	64,000	64,000	12.10	7,743	3.09	1,977	26.98	17,268					
	3	900	3.12.12	4.4.02	4.4.03	113	91.9	2,206	803	73,784	73,784	12.29	9,071	3.27	2,415	27.25	20,108					
	4	900	4.12.12	5.4.12	5.4.13	123	96.9	2,327	789	76,524	76,524	12.71	9,726	3.20	2,446	27.07	20,717					
	S60	2,850	60.12.16	61.4.24	61.4.24	136	352.9	8,470	3,125	367,637	367,637	13.03	47,888	2.60	9,576	25.18	92,569					
	H元	2,850	元.12.11	2.4.26	2.4.27	103	239.8	5,756	2,800	223,815	223,815	12.05	26,969	2.55	5,711	24.93	55,801					
5	2,850	5.12.23	6.4.6	6.4.7	103	239.8	5,756	2,800	223,815	223,815	12.05	26,969	2.55	5,711	24.93	55,801						
10	3,850	10.12.8	11.4.21	11.4.22	136	229.8	5,514	2,112	242,616	242,616	12.25	29,712	2.75	6,660	26.46	64,208						
11	3,850	11.12.13	12.4.19	12.4.19	129	218.8	5,252	2,132	233,307	233,307	13.05	30,450	2.56	5,967	25.83	60,266						
12	1,950	12.12.21	13.4.13	13.4.14	115	197.0	4,729	2,089	205,825	205,825	12.70	26,145	2.59	5,324	25.59	52,667						
13	2,000	13.12.18	14.4.22	14.4.23	127	217.8	5,227	2,173	236,777	236,777	12.50	29,590	2.86	6,778	25.22	59,709						
14	2,100	14.12.21	15.4.13	15.4.13	115	193.3	4,638	1,963	189,702	189,702	12.49	23,689	2.78	5,277	26.78	50,802						
15	2,200	15.12.22	16.4.14	16.4.15	115	191.8	4,604	2,072	198,768	198,768	12.65	25,153	2.92	5,802	27.95	55,550						
16	2,200	17.1.7	17.4.10	17.4.11	95	165.2	3,966	2,083	172,060	172,060	12.45	21,415	2.97	5,116	27.49	47,306						
17	2,200	17.12.22	18.4.8	18.4.9	109	170.2	4,085	2,188	186,125	186,125	12.67	23,588	2.81	5,239	27.82	51,772						
18	2,200	18.12.19	19.4.16	19.4.17	120	192.0	4,607	2,188	209,384	209,384	13.19	27,617	2.82	5,908	28.93	60,570						
19	2,200	19.12.15	20.4.16	20.4.17	125	209.6	5,031	2,165	226,964	226,964	13.24	30,054	2.84	6,453	28.05	63,657						
20	2,200	20.12.12	21.5.3	21.5.3	143	245.5	5,891	2,182	267,911	267,911	12.98	34,775	3.06	8,196	27.25	73,010						
21	2,300	21.12.10	22.4.1	22.4.2	114	190.9	4,583	2,161	206,311	206,311	12.48	25,737	2.89	5,961	27.75	57,251						
22	2,300	22.12.2	23.3.26	23.3.27	116	199.3	4,782	2,197	218,910	218,910	12.54	27,442	2.79	6,114	28.15	61,624						
23	2,300	23.12.22	24.3.28	24.3.28	99	147.2	3,534	1,930	142,087	142,087	11.83	16,814	3.12	4,434	29.46	41,858						
24	2,300	25.1.16	25.4.9	25.4.10	79	120.6	2,894	2,084	125,408	125,408	12.43	15,585	2.93	3,668	26.57	33,317						
25	2,300	26.1.9	26.4.7	26.4.8	136	3.271	3,378	2,091	142,608	142,608	12.62	17,998	3.12	4,444	28.13	40,109						
26	3,000	27.1.8	27.4.8	27.4.9	92	140.8	3,378	2,130	149,637	149,637	12.43	18,606	3.05	4,567	26.20	39,199						
27	3,000	27.12.22	28.4.10	28.4.10	111	170.6	4,094	1,963	167,285	167,285	12.67	21,197	2.78	4,644	29.46	49,289						
28	3,000	28.12.8	29.4.18	29.4.18	131	214.3	5,144	2,060	220,699	220,699	12.66	27,938	3.00	6,613	28.63	63,190						
29	3,000	29.12.20	30.4.17	30.4.18	120	180.6	4,334	2,103	189,715	189,715	11.30	21,429	3.08	5,850	27.11	51,427						
30	2,300	30.12.20	31.4.03	31.4.04	106	144.9	3,476	1,998	144,624	144,624	11.77	17,023	3.04	4,396	26.79	38,748						
R元	2,300	1.12.19	2.3.31	2.3.31	105	151.6	3,639	2,054	155,532	155,532	12.77	19,864	2.80	4,349	31.20	48,525						
2	2,300	2.12.15	3.4.06	3.4.07	114	174.9	4,197	2,083	181,958	181,958	12.65	23,011	2.76	5,021	29.67	53,989						
3	2,300	3.12.14	4.3.31	4.3.31	110	168.2	4,036	2,029	170,496	170,496	12.60	21,482	2.85	4,857	31.61	53,901						
4	2,300	4.12.20	5.3.29	5.3.30	101	80.2	3,897	2,084	169,131	169,131	12.63	21,365	2.72	4,598	28.57	48,321						

(13) 最初汁のブ Rick スと純糖率の推移
新光糖業 (種子島)

項目	11		12		1		2		3		4		5		通期平均	歩留
	下	上	下	上	下	上	下	上	下	上	中	下	上	中		
第10	16.37	16.31	16.91	17.17	17.17	16.69	17.08	17.32	17.17	17.24	17.14	16.84			17.08	11.09
	-	-	16.30	16.64	17.16	17.17	17.16	17.15	17.33	17.11	16.85	16.84			17.01	11.06
	-	-	17.79	17.91	17.57	17.47	17.81	17.98	17.96	18.04	18.23	18.23			18.04	12.05
	-	-	16.71	17.42	17.56	17.47	17.51	17.17	17.53	17.53	17.34	17.64			17.37	11.11
	-	-	17.61	17.20	17.44	17.26	16.92	16.94	17.32	17.09	17.66	17.30			17.31	11.38
	-	-	17.24	17.15	17.33	17.25	17.14	16.79	16.82	16.99	16.76	16.69			17.31	11.07
	-	-	17.89	18.28	17.67	17.56	17.19	17.50	17.39	17.69	17.24	16.67			17.01	10.97
	-	-	14.73	14.80	14.87	14.77	14.37	14.30	13.74	14.02	14.26	14.21			17.73	11.65
	-	-	16.26	16.69	16.53	16.25	16.10	16.22	16.13	15.52	16.07	16.09			14.44	9.20
	-	-	17.13	17.57	17.35	17.66	17.81	17.93	17.72	17.77	18.23	17.82			16.23	10.37
18	16.69	16.96	17.05	17.17	17.34	17.50	17.34	17.89	18.08	18.12	18.01			17.83	11.49	
19	-	-	15.93	16.48	17.06	16.83	17.05	16.58	17.08	17.16	17.00			17.80	11.46	
20	-	-	16.40	16.61	17.19	16.93	16.85	16.69	16.56	16.60	17.02			17.27	11.10	
21	15.75	16.03	16.21	16.66	16.46	16.53	16.49	16.19	15.76	15.78	16.22			16.86	10.89	
22	-	-	16.26	16.86	17.00	16.81	16.90	16.72	16.82	16.55	15.72			16.25	10.33	
23	-	-	17.67	17.83	17.86	17.90	17.96	17.97	17.98	18.05	18.08			16.75	10.85	
24	-	-	17.20	17.46	17.70	17.65	17.89	17.54	17.34	16.75	17.58			18.28	12.11	
25	-	-	14.59	14.21	14.33	14.44	14.25	14.39	14.19	13.95	13.89			17.56	11.47	
26	-	-	16.07	16.38	16.83	16.97	16.67	17.34	16.73	16.65	16.38			14.08	8.95	
27	-	-	16.25	16.91	17.23	17.37	17.52	17.51	17.51	17.21	17.26			16.67	10.86	
28	-	-	15.65	15.48	14.49	14.87	15.17	14.63	14.38	14.03	14.48			17.20	11.22	
29	-	-	15.36	15.60	16.04	16.38	16.90	16.42	16.10	16.24	16.17			16.84	10.81	
30	-	-	16.70	16.92	16.79	17.99	17.91	17.88	17.32	17.70	17.92			16.43	10.81	
R元	-	-	16.60	17.35	17.91	17.60	17.04	17.49	17.30	17.64	17.29			17.72	17.56	11.15
2	-	-	17.16	17.56	17.56	17.98	17.66	17.60	17.09	17.88	18.08			16.59	17.22	11.07
3	-	-	15.93	16.79	17.31	16.88	16.44	16.29	16.57	17.88	17.74			17.64	17.86	10.87
4	-	-	87.24	87.68	87.11	87.81	89.29	89.04	89.56	89.97	88.94			17.06	16.64	16.58
H5	81.92	83.14	83.56	83.69	85.32	86.22	86.42	87.11	86.79	87.03	86.65			85.86	88.18	88.41
10	-	-	87.41	88.33	88.22	88.61	88.88	89.27	89.37	89.97	89.32			87.00	86.39	85.51
11	-	-	84.56	86.05	86.90	87.98	87.61	87.48	87.61	87.05	87.62			89.14	88.83	88.91
12	-	-	87.85	87.21	87.73	87.61	88.48	88.55	88.68	88.30	88.08			86.50	86.39	86.87
13	-	-	87.65	88.10	88.63	88.64	88.51	88.56	88.76	88.40	88.20			87.46	87.46	87.81
14	-	-	88.21	88.62	89.13	89.24	89.47	89.20	88.70	87.58	88.81			86.80	88.20	88.36
15	-	-	82.35	82.84	84.47	84.70	84.62	84.69	84.13	85.02	85.13			87.11	85.29	88.21
16	-	-	86.41	86.28	86.45	85.48	85.96	86.19	86.11	85.50	86.82			82.50	82.84	84.07
17	-	-	85.87	86.51	87.09	87.94	88.71	88.57	88.15	87.62	88.81			86.04	85.28	86.20
18	-	-	83.70	84.61	84.99	86.14	86.63	87.89	88.11	88.32	88.11			87.51	87.51	88.11
19	-	-	83.80	85.01	85.35	86.93	87.21	87.65	86.77	87.47	87.98			87.86	87.86	87.30
20	-	-	82.50	84.63	84.47	85.57	86.06	85.82	85.56	86.51	87.13			86.06	86.06	86.70
21	80.06	81.53	83.10	84.03	84.69	85.24	85.51	85.36	85.79	85.61	86.10			87.34	87.34	86.00
22	-	-	85.24	86.29	86.56	87.34	87.56	88.05	87.67	87.29	86.90			86.26	86.26	84.92
23	-	-	88.17	88.73	89.03	89.05	89.20	89.15	89.20	89.21	89.05			88.03	88.03	87.28
24	-	-	87.79	87.29	87.91	88.16	88.16	87.40	88.62	88.62	87.97			88.90	88.90	88.95
25	-	-	82.93	82.20	83.11	82.48	82.60	83.53	82.88	82.95	84.73			87.87	86.25	87.64
26	-	-	86.56	85.23	86.45	87.39	86.74	87.72	86.60	-	86.79			80.89	80.89	82.76
27	-	-	83.69	85.72	87.56	87.79	87.51	87.26	87.72	-	86.79			85.72	85.72	86.84
28	-	-	-	-	83.44	83.73	83.78	83.73	83.38	-	87.74			87.15	86.88	86.92
29	-	-	82.94	84.36	85.73	86.32	86.33	85.26	86.27	-	86.58			82.99	82.99	83.39
30	-	-	86.83	85.34	86.24	87.88	87.77	86.49	88.03	86.20	87.29			85.57	85.57	85.94
R元	-	-	85.54	85.76	86.49	87.50	86.82	86.38	87.34	88.27	86.81			86.55	86.55	86.96
2	-	-	83.92	85.08	85.08	87.07	87.54	86.86	87.73	87.13	87.98			87.44	86.80	86.82
3	-	-	84.31	84.78	85.82	85.73	85.66	86.19	85.29	85.58	85.48			86.85	85.83	86.53
4	-	-	-	-	-	-	-	-	-	85.82	85.77			86.67	85.64	85.59

富国製糖 (奄美大島)

項目	12		11		1		2		3		4		5		通期 平均	歩留
	下	上	下	上	下	上	下	上	中	下	上	中	下	上		
第10																
第11																
第12																
第13																
第14																
第15																
第16																
第17																
第18																
第19																
第20																
第21																
第22																
第23																
第24																
第25																
第26																
第27																
第28																
第29																
第30																
R元																
2																
3																
4																
H5																
10																
11																
12																
13																
14																
15																
16																
17																
18																
19																
20																
21																
22																
23																
24																
25																
26																
27																
28																
29																
30																
R元																
2																
3																
4																
H5																
10																
11																
12																
13																
14																
15																
16																
17																
18																
19																
20																
21																
22																
23																
24																
25																
26																
27																
28																
29																
30																
R元																
2																
3																
4																

生和糖業（喜界島）

項目	11		12		1		2		3		4		5		通期平均	歩留					
	下	上	下	上	下	上	下	上	中	下	上	中	下	上			中				
H5	-	-	-	-	18.13	17.95	18.78	19.03	19.00	19.27	19.00	19.46	19.56	19.51	20.29	19.56	-	19.22	13.44		
10	-	-	17.07	17.31	18.25	17.90	18.53	18.53	18.54	18.86	18.92	18.90	18.67	18.51	18.89	18.66	17.84	-	18.04	13.31	
11	-	-	18.58	18.31	19.05	19.10	19.00	19.00	19.67	19.74	19.77	19.02	19.58	20.20	19.55	-	-	-	-	19.33	13.92
12	-	-	17.55	18.01	18.36	18.35	18.42	18.76	18.37	18.97	19.32	19.26	19.26	19.21	19.51	19.32	-	-	-	18.78	13.38
13	-	-	15.75	16.03	17.20	16.68	16.93	17.34	18.15	17.99	18.71	18.99	18.36	18.36	19.06	19.06	18.22	18.27	-	17.95	12.70
14	-	-	16.83	16.22	17.74	18.08	18.33	18.76	18.66	18.95	19.43	19.22	19.40	19.40	18.39	-	-	-	-	18.60	13.32
15	-	-	-	-	18.35	18.37	18.36	18.36	18.39	19.30	18.73	19.58	19.45	18.70	19.52	19.52	19.02	-	-	19.00	13.90
16	-	-	-	-	15.64	15.24	15.55	15.34	15.17	15.60	16.36	16.44	16.77	17.19	17.50	-	-	-	-	16.06	11.78
17	-	-	17.42	17.90	18.47	18.58	19.15	19.56	19.56	19.37	20.08	19.11	19.29	19.45	-	-	-	-	-	18.22	13.51
18	-	-	17.73	17.90	18.47	18.58	19.15	19.56	19.56	19.37	20.08	19.11	19.29	19.45	-	-	-	-	-	19.06	14.02
19	-	-	18.30	17.90	17.94	18.16	18.52	18.66	18.53	20.01	19.11	19.87	19.18	19.42	19.32	19.01	-	-	-	18.87	13.01
20	-	-	17.29	18.50	19.01	18.74	19.22	19.06	19.86	20.18	19.79	19.11	20.12	19.91	19.92	20.03	-	-	-	19.46	13.01
21	-	-	16.93	17.36	18.45	18.25	18.50	18.05	18.35	19.35	19.35	18.27	19.52	20.09	19.38	19.40	-	-	-	18.69	12.70
22	-	-	17.19	17.80	18.31	18.07	17.98	18.46	18.46	18.35	19.29	19.74	20.08	20.32	-	-	-	-	-	18.67	12.53
23	-	-	-	-	11.48	11.75	11.66	12.30	12.66	12.43	12.12	13.21	13.29	-	-	-	-	-	-	17.95	11.93
24	-	-	-	-	17.03	17.19	17.58	17.90	17.99	18.20	18.39	18.59	18.61	-	-	-	-	-	-	18.61	12.52
25	-	-	16.50	18.07	18.39	18.85	19.29	19.30	18.33	19.49	19.62	19.97	20.25	19.83	-	-	-	-	-	19.20	12.58
26	-	-	-	-	16.45	17.19	17.48	17.60	18.01	17.17	17.37	17.93	19.29	-	-	-	-	-	-	17.67	11.85
27	-	-	17.95	17.67	17.77	18.22	17.87	17.80	18.16	18.23	18.04	18.17	18.36	-	-	-	-	-	-	18.05	12.18
28	-	-	16.82	17.36	16.80	17.64	18.15	18.57	18.77	18.56	18.68	18.43	18.32	-	-	-	-	-	-	18.27	12.19
29	-	-	15.03	15.11	15.08	15.60	15.79	15.61	16.55	16.15	16.36	17.32	17.84	18.90	-	-	-	-	-	16.23	10.29
30	-	-	15.03	16.08	16.65	16.93	17.68	17.37	17.10	17.29	17.39	18.63	-	-	-	-	-	-	-	17.08	11.45
R元	-	-	17.71	17.24	18.61	18.31	18.31	18.61	18.44	19.43	18.52	19.02	18.68	-	-	-	-	-	-	18.51	12.78
2	-	-	16.98	16.94	16.24	17.26	16.81	18.02	19.04	18.49	18.00	18.37	18.13	-	-	-	-	-	-	17.72	12.10
3	-	-	17.62	17.62	17.70	17.98	17.90	17.87	17.88	18.11	18.36	18.88	18.37	-	-	-	-	-	-	18.03	12.29
4	-	-	17.72	18.05	18.39	17.69	18.26	18.59	19.28	19.32	19.32	19.42	18.58	-	-	-	-	-	-	18.57	12.71
H5	-	-	88.47	87.98	88.68	89.39	89.39	89.25	89.86	89.06	89.11	89.48	89.22	87.48	89.06	-	-	-	-	88.96	88.96
10	-	-	85.28	86.20	87.32	87.90	87.71	88.23	88.04	88.24	88.23	88.56	88.96	88.59	87.69	85.76	-	-	-	88.77	88.77
11	-	-	86.43	87.62	87.68	88.52	88.98	89.22	89.41	89.76	89.32	88.98	89.02	87.56	-	-	-	-	-	87.66	87.66
12	-	-	85.21	85.86	86.43	87.12	87.67	87.29	87.88	87.34	87.93	86.79	87.72	87.73	87.53	-	-	-	-	87.81	87.81
13	-	-	82.73	83.67	84.52	84.77	86.47	86.75	86.78	86.07	86.65	85.86	86.39	86.37	86.21	86.44	87.41	-	-	87.50	87.50
14	-	-	83.01	84.60	87.17	86.83	87.64	87.49	87.44	87.58	87.49	87.28	87.38	85.68	-	-	-	-	-	87.90	87.90
15	-	-	-	-	85.02	86.36	87.42	87.37	87.46	84.85	87.51	86.46	86.72	87.15	86.12	85.71	-	-	-	88.60	88.60
16	-	-	-	-	82.88	83.13	82.59	83.64	83.99	84.50	85.31	84.14	83.78	84.54	84.21	-	-	-	-	87.22	87.22
17	-	-	85.47	89.59	85.22	86.55	86.95	86.69	86.37	87.08	86.89	86.60	86.42	-	-	-	-	-	-	86.05	86.05
18	-	-	84.41	85.70	86.27	87.43	87.35	87.52	87.64	87.91	87.66	87.53	86.06	-	-	-	-	-	-	87.12	87.12
19	-	-	85.31	84.87	86.11	86.60	86.65	87.29	88.38	89.20	88.88	88.56	87.92	88.02	87.91	-	-	-	-	86.74	86.74
20	-	-	83.49	83.97	94.72	86.76	87.33	86.80	87.45	87.22	87.16	87.44	87.69	87.40	88.28	87.29	-	-	-	83.87	83.87
21	-	-	84.84	85.48	86.74	86.74	86.89	87.03	87.50	87.08	87.34	88.00	87.79	87.75	87.89	-	-	-	-	86.44	86.44
22	-	-	85.10	86.78	87.83	87.60	87.70	86.78	87.09	86.84	87.48	87.14	88.12	87.61	-	-	-	-	-	87.03	87.03
23	-	-	-	-	85.41	86.07	86.09	86.16	86.36	86.07	86.15	86.48	86.63	-	-	-	-	-	-	87.68	87.68
24	-	-	-	-	86.25	86.73	86.56	86.37	86.59	86.66	86.68	86.65	86.69	-	-	-	-	-	-	86.87	86.87
25	-	-	84.07	86.12	85.98	86.95	86.60	86.42	86.69	87.02	87.26	86.46	84.40	-	-	-	-	-	-	86.48	86.48
26	-	-	-	-	85.17	85.70	85.04	86.67	86.52	85.41	86.74	86.47	87.20	-	-	-	-	-	-	86.17	86.17
27	-	-	85.50	85.47	86.83	87.33	87.93	87.71	87.82	88.23	87.69	87.86	87.56	-	-	-	-	-	-	87.41	87.41
28	-	-	84.37	84.39	86.45	86.72	86.89	87.34	88.00	87.64	88.31	87.91	87.84	86.78	86.53	85.43	-	-	-	87.03	87.03
29	-	-	80.82	81.02	82.18	82.99	83.11	84.53	84.29	84.52	84.55	85.36	85.84	85.31	-	-	-	-	-	83.93	83.93
30	-	-	84.1	84.18	84.11	85.88	86.02	87.39	86.68	86.78	86.79	87.25	88.57	-	-	-	-	-	-	86.38	86.38
R元	-	-	84.26	85.12	87.33	87.28	87.17	88.53	87.17	88.01	87.36	88.61	87.05	84.71	-	-	-	-	-	87.36	87.36
2	-	-	86.03	85.14	86.71	86.83	86.00	87.10	89.07	86.85	87.01	86.63	87.03	-	-	-	-	-	-	86.74	86.74
3	-	-	84.12	84.12	86.28	86.96	86.40	87.73	87.35	88.58	87.67	86.42	86.89	85.88	-	-	-	-	-	86.64	86.64
4	-	-	85.66	86.93	87.14	86.78	87.43	87.34	88.47	88.72	88.39	87.64	86.64	85.77	86.94	-	-	-	-	87.25	87.25

南西糖業 (徳之島)

項目	11		12		1		2		3		4		5		通期 平均	歩留			
	下	上	下	中	上	中	下	上	中	下	上	中	下	上			中		
H5	-	-	-	17.24	16.74	17.36	17.81	17.89	17.98	17.98	18.19	18.27	18.73	18.72	-	-	17.98	12.05	
10	-	16.45	16.64	16.42	16.96	17.42	17.82	17.77	18.40	18.12	18.06	18.07	18.72	18.32	18.72	-	17.78	12.25	
11	-	-	17.65	17.59	18.01	18.37	18.54	18.55	18.71	18.99	18.91	19.13	19.36	19.10	19.12	-	18.67	13.05	
12	-	-	-	17.43	17.35	17.61	17.59	17.42	18.18	18.53	18.92	18.60	18.83	18.83	18.83	-	18.17	12.70	
13	-	-	16.60	16.59	17.43	17.22	17.56	17.42	18.18	18.16	18.33	18.33	18.71	18.86	18.71	18.62	-	18.00	12.50
14	-	-	-	16.26	16.84	17.62	17.99	17.93	18.06	18.19	18.58	18.61	18.17	18.17	17.62	-	-	17.92	12.49
15	-	-	-	17.58	17.47	17.77	17.44	17.57	18.46	18.88	18.90	18.05	18.47	18.55	18.47	-	18.11	12.65	
16	-	-	-	-	16.80	16.58	16.69	16.60	16.49	17.67	17.64	17.81	18.13	18.13	18.33	-	17.15	12.45	
17	-	-	-	17.85	16.88	17.12	17.70	18.13	18.16	17.92	18.06	18.44	18.34	18.61	-	-	17.95	12.67	
18	-	-	17.83	17.21	17.90	18.11	18.50	18.97	19.24	18.84	19.17	18.77	18.73	18.78	18.47	-	18.59	13.19	
19	-	-	-	17.40	17.34	17.95	18.29	18.43	18.20	18.51	18.96	19.57	18.93	19.16	19.05	-	18.64	13.24	
20	-	-	-	17.62	17.92	17.60	18.09	18.18	18.81	19.22	18.76	18.41	19.17	18.70	19.01	19.18	-	18.61	12.98
21	-	16.73	16.85	16.92	17.48	17.78	18.05	17.62	17.60	18.12	17.47	18.07	18.31	18.15	-	-	17.73	12.48	
22	-	17.01	17.06	17.37	17.81	17.77	17.72	17.61	17.61	17.88	18.42	18.96	18.88	-	-	-	17.82	12.54	
23	-	-	-	15.66	-	-	15.82	16.42	16.81	17.13	16.79	-	17.78	17.73	-	-	16.75	11.83	
24	-	-	-	-	-	-	16.42	17.05	17.09	17.06	17.17	17.30	17.40	17.46	-	-	17.47	12.43	
25	-	-	-	-	17.90	17.94	18.22	18.09	17.84	18.36	18.43	18.98	19.15	18.55	-	-	18.35	12.62	
26	-	-	-	-	16.94	17.19	17.26	17.67	18.01	17.77	17.80	18.06	18.72	18.73	-	-	17.89	12.43	
27	-	-	-	-	16.75	16.52	17.45	17.32	17.71	17.81	18.06	17.70	18.03	17.69	-	-	17.56	12.67	
28	-	16.95	17.65	17.59	17.71	17.72	18.03	18.18	18.46	18.28	18.35	18.11	18.34	18.34	17.89	-	18.03	12.66	
29	-	-	14.65	15.01	15.08	15.48	15.70	15.72	16.34	16.41	16.59	17.23	17.61	18.22	17.43	-	16.56	11.30	
30	-	-	15.35	15.09	15.96	15.99	16.86	16.90	16.46	16.42	16.23	17.59	17.42	17.61	-	-	16.66	11.77	
R元	-	-	16.38	16.42	17.96	17.94	17.94	18.07	18.06	18.45	17.63	18.04	18.13	-	-	-	17.91	12.77	
2	-	-	16.61	17.42	16.76	17.24	17.62	18.50	18.12	18.11	17.64	18.09	17.68	16.98	-	-	17.66	12.65	
3	-	-	17.29	17.29	17.02	17.55	17.73	17.92	17.67	17.86	17.98	18.22	17.64	16.10	-	-	17.64	12.60	
4	-	-	17.07	17.02	17.48	17.43	17.37	17.37	18.34	18.34	18.31	18.48	17.76	-	-	-	17.73	12.63	
H5	-	-	88.05	88.24	88.74	89.27	88.86	89.36	89.61	89.08	89.40	88.87	87.61	-	-	-	88.97	-	
10	-	85.26	84.80	86.69	88.98	88.67	87.99	88.98	88.56	88.15	88.90	89.71	87.41	88.95	87.51	-	88.16	-	
11	-	-	86.45	88.50	88.83	88.74	89.21	89.38	89.51	89.59	89.84	89.29	88.96	88.74	89.16	-	89.00	-	
12	-	-	-	87.94	88.52	89.20	88.92	88.95	88.95	88.60	89.14	89.79	88.86	89.56	-	-	89.07	-	
13	-	-	86.85	87.04	88.23	87.26	88.83	88.82	88.34	88.20	87.58	88.11	88.91	87.68	88.31	87.02	-	88.11	88.86
14	-	-	-	87.87	88.83	88.66	88.37	88.44	88.73	89.17	89.58	88.39	89.23	88.57	86.82	-	88.73	-	
15	-	-	-	87.25	87.79	88.63	89.62	89.25	88.85	88.83	89.15	88.01	88.67	88.83	87.48	-	88.67	-	
16	-	-	-	-	88.06	88.80	88.35	89.24	88.70	89.35	89.82	89.16	89.46	89.14	-	-	89.04	-	
17	-	-	-	88.49	89.47	88.64	89.61	89.69	89.59	89.64	89.67	89.63	89.65	88.64	-	-	89.36	-	
18	-	-	88.23	87.55	89.41	89.70	89.74	89.61	89.70	89.95	90.04	90.28	89.56	89.63	89.57	-	89.52	-	
19	-	-	86.63	87.16	88.55	88.29	89.15	90.15	90.47	90.16	89.65	89.69	89.86	89.77	90.08	-	89.44	-	
20	-	-	86.63	86.98	88.26	89.13	88.61	89.34	89.11	88.79	89.46	90.02	89.68	89.98	88.48	88.88	89.24	-	
21	-	-	85.49	86.83	88.04	89.04	89.30	89.15	89.56	88.67	89.47	89.69	89.02	88.57	-	-	88.93	-	
22	-	-	87.36	87.95	88.52	89.61	89.68	89.70	90.32	89.12	89.82	90.22	89.66	-	-	-	89.38	-	
23	-	-	-	86.77	86.69	86.61	86.99	86.96	88.00	87.55	87.00	87.40	86.76	-	-	-	88.16	-	
24	-	-	-	-	-	-	89.23	89.12	89.20	89.52	89.52	89.49	89.49	89.49	-	-	89.49	-	
25	-	-	-	-	-	88.81	89.55	89.73	88.78	89.17	89.79	88.82	89.01	89.11	-	-	89.29	-	
26	-	-	-	-	87.91	87.93	88.28	88.78	89.25	88.77	89.85	89.60	89.90	88.83	-	-	88.96	-	
27	-	-	-	88.28	88.76	89.87	89.80	90.29	90.99	90.24	90.35	89.85	88.91	88.91	-	-	89.71	-	
28	-	86.8	87.55	87.52	88.72	89.54	89.77	89.79	89.88	89.25	90.19	89.91	89.94	89.58	-	-	89.32	-	
29	-	-	84.22	83.63	84.75	85.56	86.54	87.45	86.85	87.52	87.75	88.12	88.57	88.86	87.83	-	87.25	-	
30	-	-	86.1	85.30	86.89	88.19	89.23	89.35	88.91	88.86	88.19	89.80	88.98	89.41	-	-	88.70	-	
R元	-	-	88.04	87.87	89.70	90.01	90.13	90.68	90.51	90.58	89.52	90.25	89.81	-	-	-	90.05	-	
2	-	-	88.82	89.42	90.18	90.29	90.36	90.51	90.52	90.64	89.77	89.77	89.60	89.2	-	-	90.00	-	
3	-	-	88.04	88.04	88.53	89.13	89.29	89.76	89.28	89.97	89.92	89.30	89.24	87.83	-	-	89.18	-	
4	-	-	88.63	88.90	89.34	88.96	90.00	89.70	89.54	90.43	90.26	89.93	88.86	-	-	-	89.61	-	

南栄糖業 (油永良部島)

項目	11		12		1		2		3		4		5		通期 平均	歩留
	下	上	下	上	下	中	上	中	下	上	中	下	上	中		
第H5	-	18.33	18.13	17.93	18.62	18.98	18.84	18.83	18.83	18.73	18.73	18.25	18.17	-	18.63	12.11
10	-	-	16.92	17.57	17.83	17.75	17.87	18.24	18.51	18.29	18.23	18.29	18.17	-	18.00	11.99
11	-	-	17.75	18.37	18.44	18.61	18.75	18.91	18.78	18.52	19.00	19.36	-	-	18.69	13.04
12	-	-	17.00	17.10	17.65	17.67	17.93	18.48	18.34	18.65	18.54	18.32	-	-	18.00	12.30
13	-	-	-	17.18	16.71	17.28	17.06	17.78	18.08	17.70	18.08	17.73	-	-	17.44	11.42
14	-	-	-	16.32	17.42	17.80	17.76	17.78	18.08	18.03	18.17	18.21	17.81	-	17.85	12.14
15	-	-	17.21	17.25	17.77	17.70	17.82	18.25	18.29	18.64	18.52	18.46	17.64	-	18.03	11.87
16	-	-	-	16.84	16.85	17.06	17.08	16.75	16.53	17.24	17.46	17.58	17.13	-	17.08	11.26
17	-	-	-	17.04	17.02	17.38	17.72	17.51	17.46	17.33	17.48	18.07	-	-	17.41	10.70
18	-	-	-	17.41	17.83	18.03	18.72	18.20	18.41	18.35	17.91	17.90	17.68	-	18.13	12.36
19	-	-	-	17.82	17.99	18.08	17.91	18.11	18.52	19.32	18.60	19.02	18.47	18.62	18.47	12.38
20	-	-	17.37	17.57	17.89	17.63	17.47	18.19	18.26	17.90	18.84	18.41	18.65	18.53	18.17	12.43
21	-	-	16.02	16.27	16.34	17.12	17.86	16.87	17.22	17.78	17.54	18.54	17.73	17.62	17.40	11.60
22	-	-	17.14	17.44	17.25	17.14	17.29	17.23	17.68	18.06	18.43	18.63	18.83	-	17.64	12.12
23	-	-	15.69	14.51	15.45	15.72	16.14	16.41	16.52	16.37	16.53	17.56	-	-	16.35	11.19
24	-	-	-	14.89	15.38	15.77	15.92	15.98	16.12	16.42	16.65	16.74	16.74	-	16.74	11.80
25	-	-	-	17.11	17.09	17.36	17.47	17.30	17.83	17.65	17.85	18.21	-	-	17.52	11.76
26	-	-	15.74	15.68	16.58	16.76	17.17	17.50	18.17	18.18	17.89	18.68	18.70	-	17.50	12.15
27	-	-	16.37	16.56	16.23	16.92	16.73	16.98	17.03	17.30	17.34	17.04	16.77	16.93	16.77	12.05
28	-	-	17.21	17.79	17.58	17.75	18.40	18.45	18.80	18.61	18.73	18.74	18.36	18.29	18.29	12.75
29	-	-	14.57	15.05	15.46	15.92	16.00	16.22	16.85	17.11	17.03	17.82	18.97	18.16	16.94	11.66
30	-	-	14.51	15.69	15.75	16.21	16.51	16.98	17.02	16.58	18.10	17.70	18.02	17.38	16.98	11.95
R元	-	-	16.64	16.98	17.70	17.67	18.04	18.05	18.29	17.84	17.89	17.92	17.71	-	17.68	12.31
2	-	-	18.08	17.35	17.98	17.48	17.84	18.14	17.81	17.87	18.36	18.03	17.99	18.39	18.03	12.38
3	-	-	16.95	17.57	17.51	17.70	17.53	17.86	17.35	17.80	18.37	17.36	18.09	18.12	17.66	11.88
4	-	-	15.42	16.03	16.77	16.92	16.60	16.94	17.66	18.17	17.73	-	-	-	17.02	11.61
H5	-	84.85	85.74	86.13	85.92	87.24	87.02	87.36	86.92	86.45	87.37	87.29	-	-	86.77	-
10	-	-	85.93	87.83	87.56	86.07	86.36	86.31	86.13	86.43	86.53	86.73	86.48	86.17	-	86.17
11	-	-	85.55	87.04	87.10	87.50	87.64	88.01	87.88	87.33	87.35	87.33	-	-	87.44	-
12	-	-	85.02	86.43	87.16	86.72	86.79	86.30	86.83	86.78	86.29	84.14	-	-	86.72	-
13	-	-	-	86.73	85.44	86.79	86.26	85.80	86.07	85.90	85.26	84.64	-	-	85.88	-
14	-	-	-	85.62	86.20	86.84	86.58	86.63	86.48	86.16	86.34	86.05	83.00	-	86.17	-
15	-	-	-	85.24	85.92	86.64	87.19	87.09	86.90	86.31	87.18	85.84	85.65	-	86.54	-
16	-	-	-	86.55	86.66	86.49	86.54	85.79	86.13	87.39	87.46	86.44	85.89	-	86.60	-
17	-	-	-	86.89	86.60	86.91	87.42	86.59	87.06	86.81	87.51	87.66	-	-	87.00	-
18	-	-	-	88.34	87.60	89.25	89.50	89.58	89.54	89.39	89.91	89.01	86.38	-	89.10	-
19	-	-	-	87.45	87.73	88.37	89.36	89.80	89.18	89.93	88.80	89.41	89.50	88.27	88.49	89.01
20	-	-	-	86.47	86.79	87.61	87.62	86.89	86.98	87.73	88.73	88.83	89.44	88.58	88.72	87.93
21	-	-	86.80	87.27	88.39	87.63	87.82	88.90	87.93	88.13	88.05	87.18	87.35	87.34	-	87.78
22	-	-	87.35	88.13	89.35	88.94	88.54	89.10	88.74	88.95	89.55	89.58	89.04	-	88.83	-
23	-	-	86.77	86.69	86.61	86.99	86.96	87.55	87.00	87.25	87.40	86.76	-	-	87.19	-
24	-	-	-	-	88.33	88.95	88.78	88.71	88.82	88.91	88.89	88.87	88.86	-	88.86	-
25	-	-	-	-	87.89	87.98	87.78	88.22	88.54	88.56	88.07	87.76	-	-	87.99	-
26	-	-	86.33	86.65	86.95	87.48	87.67	88.20	88.25	87.55	87.73	88.29	87.94	-	87.72	-
27	-	-	87.30	87.58	88.16	89.05	88.69	89.54	88.72	88.16	89.07	88.92	88.66	87.47	88.40	-
28	-	-	85.85	87.13	86.70	87.91	88.48	89.05	89.22	89.22	89.37	89.16	89.22	88.77	88.54	88.44
29	-	-	82.43	84.67	85.56	86.22	86.41	87.04	87.37	87.75	87.54	88.32	88.33	88.36	88.30	87.16
30	-	-	82.01	86.78	86.84	88.26	88.50	88.78	88.75	88.67	89.10	88.99	89.22	88.94	-	88.55
R元	-	-	87.27	87.37	88.55	88.13	88.99	89.29	89.38	89.12	88.93	88.58	88.53	-	88.70	-
2	-	-	87.62	88.74	88.42	89.87	89.83	89.00	86.71	89.84	89.25	88.80	88.17	-	88.83	-
3	-	-	87.65	86.71	86.71	88.74	88.30	89.10	87.74	89.31	88.89	86.36	88.96	-	87.92	-
4	-	-	85.73	86.47	86.62	87.38	88.03	88.03	88.53	88.30	88.72	88.56	-	-	87.71	-

与論島製糖（与論島）

項目	年産	11		12		1		2		3		4		5		通期 平均	歩留		
		下		上		下		上		下		上		下					
		中	上	中	下	中	上	中	下	中	上	中	下	中	上				
第 一	H5	-	-	-	18.12	18.17	18.44	18.42	18.88	18.84	18.84	18.48	18.96	19.13	-	-	18.75	12.22	
	10	-	-	16.53	16.58	16.74	17.26	17.43	17.65	17.65	17.74	17.35	17.54	17.49	17.65	-	-	17.25	11.22
	11	-	-	18.18	17.44	17.93	18.12	18.33	18.11	17.78	18.11	17.81	18.52	18.35	18.53	-	-	18.12	12.04
	12	-	-	16.58	16.53	16.91	17.16	17.53	17.41	17.90	18.15	18.15	17.89	18.91	-	-	-	17.43	11.60
	13	-	-	16.12	16.25	16.87	16.94	17.67	18.04	18.53	18.44	18.44	18.44	-	-	-	-	17.58	11.68
	14	-	-	-	17.19	17.35	17.65	17.72	18.13	18.01	18.69	19.09	18.94	-	-	-	-	18.08	11.49
	15	-	-	17.62	18.30	18.30	18.30	18.95	18.98	19.30	19.74	19.53	19.77	-	-	-	18.92	12.08	
	16	-	-	-	17.60	17.89	17.90	17.90	17.53	17.72	18.27	18.82	18.87	-	-	-	18.05	11.89	
	17	-	-	-	16.99	17.76	17.80	18.05	17.37	17.32	17.90	-	-	-	-	-	17.60	11.90	
	18	-	-	17.78	17.62	17.94	18.24	18.30	18.36	18.15	-	-	-	-	-	-	18.06	12.15	
第 二	19	-	-	18.11	17.54	17.85	18.44	18.44	18.90	18.80	18.38	19.06	19.25	-	-	-	18.33	12.70	
	20	-	-	-	17.21	16.90	17.91	18.59	18.43	18.01	18.73	18.66	18.33	-	-	-	18.09	12.59	
	21	-	-	17.14	17.32	17.36	17.15	16.98	17.47	16.29	17.31	17.79	-	-	-	-	17.20	11.96	
	22	-	-	17.15	16.90	16.93	16.73	17.04	17.37	17.67	17.67	17.66	-	-	-	-	17.17	11.72	
	23	-	-	-	15.23	15.94	16.20	16.45	16.27	15.64	16.22	-	-	-	-	16.00	10.61		
	24	-	-	-	13.41	13.99	14.12	14.31	14.35	14.68	14.99	15.10	15.10	-	-	15.10	9.33		
	25	-	-	-	16.28	16.48	16.10	16.38	17.40	17.01	17.65	-	-	-	-	16.62	10.67		
	26	-	-	-	17.17	17.22	17.77	18.40	17.93	18.42	18.38	18.81	18.33	-	-	-	17.99	11.68	
	27	-	-	17.67	17.84	17.82	17.66	18.00	18.02	17.28	17.43	17.77	16.46	15.23	15.52	-	17.51	11.46	
	28	-	-	17.27	17.67	18.48	18.36	19.04	18.58	18.53	18.23	18.46	18.94	17.44	17.05	-	18.28	11.90	
第 三	29	-	-	15.78	16.04	16.57	17.12	17.48	17.53	17.33	18.03	17.60	-	-	-	16.96	10.52		
	30	-	-	14.94	14.88	15.22	16.24	16.03	15.45	16.01	16.55	16.36	15.40	15.89	-	15.70	10.11		
	R元	-	-	16.03	16.26	17.52	17.91	17.10	17.83	17.04	17.18	16.38	-	-	-	17.22	11.29		
	2	-	-	18.30	18.24	17.93	17.94	18.20	18.72	18.42	18.01	18.01	-	-	-	18.21	12.05		
第 四	3	-	-	18.63	19.65	19.88	19.45	19.46	19.02	18.76	18.45	18.01	-	-	-	19.11	12.49		
	4	-	-	15.66	15.82	16.84	17.01	17.03	17.67	18.28	18.16	-	-	-	-	17.11	11.39		
	H5	-	-	84.70	85.33	85.90	85.06	84.77	85.38	85.61	85.15	84.58	85.58	-	-	85.24	-		
	10	-	-	87.42	84.82	86.65	86.55	86.00	86.25	87.03	87.11	87.55	88.39	-	-	86.56	-		
第 五	11	-	-	86.91	86.90	86.08	88.01	87.67	88.38	88.27	88.15	85.77	86.17	86.26	84.20	-	86.97	-	
	12	-	-	85.97	86.69	86.61	86.03	86.92	86.22	86.84	86.94	87.52	87.21	-	-	-	86.71	-	
	13	-	-	85.54	85.51	87.37	86.97	87.55	86.87	86.65	86.52	87.39	-	-	-	-	86.78	-	
	14	-	-	-	86.09	86.33	87.46	86.85	87.24	86.66	85.88	86.34	84.85	-	-	-	86.46	-	
	15	-	-	85.65	85.89	87.32	87.65	87.14	86.78	87.32	86.59	87.90	88.35	-	-	87.10	-		
	16	-	-	-	87.02	86.58	87.61	87.25	87.55	87.80	87.51	87.40	-	-	-	87.33	-		
	17	-	-	-	86.75	87.07	87.54	87.23	87.30	86.15	87.13	-	-	-	-	87.08	-		
	18	-	-	87.36	86.70	87.40	87.57	87.94	86.67	-	-	-	-	-	-	87.32	-		
	19	-	-	86.15	87.36	87.97	89.07	89.36	88.61	88.98	88.03	87.83	87.43	-	-	88.26	-		
	20	-	-	-	87.25	86.62	87.33	87.80	87.52	87.98	87.57	88.48	88.19	-	-	87.63	-		
第 六	21	-	-	87.67	87.77	87.37	87.50	87.55	88.23	86.81	88.39	87.03	-	-	-	87.69	-		
	22	-	-	87.43	86.75	87.07	87.43	87.52	88.04	88.48	88.24	89.48	-	-	-	87.64	-		
	23	-	-	-	85.42	86.03	86.15	85.68	86.27	84.74	86.80	-	-	-	-	85.83	-		
	24	-	-	-	76.49	77.57	77.98	78.63	78.70	79.19	79.62	79.79	79.80	-	-	79.80	-		
	25	-	-	-	84.09	85.75	84.79	86.31	86.77	86.41	85.94	-	-	-	-	85.69	-		
	26	-	-	-	84.43	85.34	86.54	86.32	85.88	87.78	87.23	86.38	85.25	-	-	86.20	-		
	27	-	-	86.93	86.88	87.36	87.18	87.43	87.31	87.19	87.50	87.20	83.88	79.50	82.83	86.62	-		
	28	-	-	83.65	85.20	86.34	87.11	87.46	86.75	87.17	87.12	86.93	86.97	84.21	83.73	86.37	-		
	29	-	-	80.87	82.33	81.93	83.91	85.52	85.58	85.74	84.70	84.08	-	-	-	84.34	-		
	30	-	-	81.44	81.33	84.07	84.06	83.98	83.90	84.52	85.51	85.21	84.29	-	-	83.93	-		
第 七	R元	-	-	83.31	85.53	86.04	86.25	86.92	85.55	84.64	87.51	84.35	-	-	-	85.76	-		
	2	-	-	85.3	84.88	86.28	85.91	87.23	86.70	86.87	86.52	-	-	-	86.29	-			
	3	-	-	85.25	86.07	87.15	88.08	87.53	88.07	87.69	86.63	85.99	-	-	87.27	-			
	4	-	-	84.05	84.47	86.01	85.18	86.24	85.89	85.99	85.34	85.50	-	-	-	85.46	-		

(大島地区計)

項目	11		12		1		2		3		4		5		通期 平均	歩留	
	下	上	中	下	上	中	下	上	中	下	上	中	下	上			中
第10	-	16.45	16.72	16.60	17.10	17.37	17.86	18.21	18.27	18.43	18.47	18.90	18.90	19.54	19.51	-	19.51
第11	-	-	17.91	17.85	18.30	18.41	18.60	18.60	18.78	18.91	18.89	19.07	19.43	19.07	18.99	-	17.98
第12	-	-	17.55	17.50	17.47	17.60	17.69	17.69	18.10	18.37	18.57	18.79	18.64	19.00	18.84	-	18.19
第13	-	-	16.51	16.46	17.25	16.89	17.30	17.30	17.98	18.03	18.36	18.68	18.25	18.90	18.77	-	17.86
第14	-	-	16.83	16.25	16.95	17.57	17.90	18.01	17.91	18.14	18.38	18.63	18.71	18.19	17.62	-	18.02
第15	-	-	-	17.48	17.59	17.89	17.66	17.66	17.82	18.50	18.51	18.97	18.27	19.02	19.12	-	18.31
第16	-	-	-	-	16.46	16.36	16.49	16.44	16.44	16.62	17.28	17.41	17.62	17.78	17.50	-	16.88
第17	-	-	-	17.73	16.94	17.10	17.68	18.10	18.16	17.85	17.99	18.20	18.42	18.71	-	-	17.91
第18	-	-	17.75	17.38	18.12	18.10	18.59	19.01	19.11	18.88	19.19	18.70	18.77	18.64	18.36	-	18.51
第19	-	-	18.30	17.61	17.50	17.96	18.17	18.35	18.13	18.49	18.85	19.37	18.81	19.03	18.89	-	18.60
第20	-	-	17.29	17.82	18.07	17.82	18.06	18.03	18.75	19.23	18.78	19.15	18.83	19.00	19.07	-	18.61
第21	-	-	16.73	16.76	16.89	17.40	17.72	18.04	17.54	17.61	18.25	18.26	18.75	18.66	17.81	-	17.84
第22	-	-	17.02	16.99	17.43	17.75	17.61	17.50	17.60	17.68	17.83	18.40	18.86	19.09	19.39	-	17.89
第23	-	-	15.69	15.39	15.77	15.82	16.18	16.18	16.77	17.14	16.91	16.69	17.79	18.06	-	-	16.77
第24	-	-	-	-	16.32	16.12	16.66	16.80	16.84	17.00	17.18	17.33	17.37	17.37	-	-	17.37
第25	-	-	16.50	18.07	17.95	17.82	18.07	18.07	18.08	17.64	18.40	18.37	18.81	19.20	18.70	-	18.26
第26	-	-	15.74	15.68	16.68	17.08	17.22	17.22	17.53	17.98	17.67	17.51	17.95	18.74	18.69	-	17.68
第27	-	-	16.21	16.96	16.83	17.50	17.41	17.37	17.67	17.80	17.74	17.70	17.91	17.37	16.45	-	17.48
第28	-	-	17.11	17.53	17.53	17.61	18.13	18.28	18.55	18.33	18.45	18.22	18.28	18.69	18.13	-	18.11
第29	-	-	14.57	15.12	15.19	15.29	15.74	15.87	15.94	16.61	16.56	17.42	17.78	18.48	17.67	-	16.64
第30	-	-	14.86	15.74	15.43	16.15	16.25	17.02	17.02	16.53	16.68	16.84	17.74	17.42	17.68	-	16.78
R元	-	-	16.16	16.57	16.68	17.94	17.73	17.95	18.16	18.03	18.56	17.99	18.20	18.15	17.55	-	17.91
2	-	-	18.08	16.97	17.49	16.83	17.37	17.52	18.33	18.18	18.19	17.84	18.19	17.81	18.39	-	17.77
3	-	-	17.20	17.66	17.66	17.48	17.75	17.85	17.98	17.64	17.97	18.20	18.44	17.77	17.83	-	17.82
4	-	-	15.42	16.74	16.95	17.41	17.35	17.49	17.52	17.91	18.36	18.45	18.74	17.98	18.97	-	17.74
H5	-	-	85.74	87.65	86.96	88.18	88.81	88.42	88.81	88.68	88.49	88.75	88.67	86.97	87.47	-	87.47
10	-	-	85.26	84.89	85.93	87.83	87.56	87.46	87.83	87.70	88.31	88.38	88.73	88.39	87.58	-	87.69
11	-	-	86.35	88.05	88.22	88.33	88.72	89.00	89.00	89.03	89.25	89.17	88.85	88.51	87.94	-	88.55
12	-	-	85.21	87.00	87.60	88.27	88.27	88.17	88.34	88.79	88.02	88.84	88.02	88.55	89.51	-	88.20
13	-	-	86.41	86.27	87.10	86.36	88.03	87.80	87.58	87.47	87.02	87.14	87.81	87.35	87.65	-	87.34
14	-	-	83.01	87.11	88.23	87.51	87.76	87.77	87.95	88.34	88.59	87.42	88.18	87.37	86.82	-	87.85
15	-	-	-	86.70	86.86	87.67	88.67	88.42	88.27	87.80	88.14	87.35	87.92	88.30	86.64	-	87.89
16	-	-	-	-	86.47	87.16	86.93	87.74	87.27	88.23	88.01	88.08	88.08	87.78	84.21	-	87.60
17	-	-	-	87.65	88.20	87.47	88.34	88.72	88.05	88.59	88.65	88.27	88.83	88.36	-	-	88.33
18	-	-	85.33	87.10	89.36	88.19	89.81	89.69	89.78	89.93	90.01	90.60	89.86	89.19	89.47	-	88.92
19	-	-	85.31	85.90	86.88	87.94	88.08	88.74	89.75	90.19	89.87	90.37	89.52	89.11	89.49	-	89.13
20	-	-	83.49	85.90	86.48	87.93	88.52	87.95	88.62	88.71	88.15	88.86	89.05	89.43	88.28	-	88.39
21	-	-	85.49	86.55	87.35	88.44	88.48	88.47	88.42	88.49	88.32	88.99	88.67	87.57	87.41	-	88.36
22	-	-	87.38	87.29	88.05	89.04	88.98	89.23	88.74	89.28	88.66	89.27	89.46	89.28	88.50	-	88.85
23	-	-	-	-	86.77	86.42	87.00	86.64	87.32	87.62	87.40	86.37	87.96	87.91	-	-	87.39
24	-	-	-	-	86.94	86.75	87.38	87.53	87.62	87.90	87.92	87.85	87.91	87.96	-	-	87.96
25	-	-	84.07	86.12	87.28	88.46	88.43	87.44	88.40	88.72	88.02	88.23	88.26	88.55	-	-	88.17
26	-	-	86.33	86.65	86.78	87.14	87.31	87.67	88.48	87.68	88.07	88.28	88.93	88.43	-	-	87.91
27	-	-	87.30	86.80	87.37	88.12	88.91	88.99	89.33	89.16	88.38	88.84	89.08	88.22	86.76	-	88.70
28	-	-	86.23	87.23	86.61	87.52	88.28	88.71	88.85	89.22	88.66	89.28	88.93	89.17	88.75	-	88.47
29	-	-	82.43	82.92	83.37	83.89	85.20	85.81	86.53	86.45	86.82	86.47	87.04	87.88	88.38	-	86.41
30	-	-	83.40	85.10	85.07	86.81	87.52	88.32	87.93	88.06	88.12	88.03	89.26	88.55	88.71	-	87.87
R元	-	-	87.27	86.38	87.12	88.43	88.98	88.98	89.49	89.33	88.17	88.73	89.49	88.73	88.12	-	88.79
2	-	-	87.62	88.03	88.18	88.88	89.13	88.78	88.98	89.07	88.71	88.81	89.04	88.88	88.17	-	88.86
3	-	-	87.29	86.75	88.00	88.59	88.40	88.99	88.58	89.42	88.84	88.13	88.01	88.52	86.69	-	88.25
4	-	-	85.73	86.07	87.76	88.37	87.93	88.90	88.51	88.79	89.40	89.01	88.99	88.19	85.77	-	88.43

(県計)

項目	年産	11		12		1		2		3		4		5		通期平均	歩留	
		上	下	上	中	下	上	中	下	上	中	上	下	上	中			
第 一	H5	-	17.30	17.35	17.22	17.17	17.99	18.09	18.28	18.18	18.37	18.36	18.52	18.89	-	-	-	9.27
	10	16.37	16.35	16.78	16.86	17.18	17.34	17.64	17.67	18.05	18.05	17.94	17.76	17.83	18.11	18.16	17.56	9.83
	11	-	-	17.86	17.87	18.04	18.25	18.50	18.58	18.68	18.68	18.58	18.82	19.12	18.78	18.88	18.59	18.56
一	12	-	16.94	17.47	17.51	17.57	17.64	17.64	17.68	18.18	18.25	18.38	18.29	17.93	18.58	17.93	17.22	12.80
	13	-	17.61	16.91	16.73	17.32	16.98	17.20	17.15	17.82	17.81	18.07	18.41	17.99	18.53	18.44	17.78	12.13
二	14	-	17.61	16.91	16.73	17.32	16.98	17.20	17.15	17.82	17.81	18.07	18.41	17.99	18.53	18.44	17.78	12.01
	15	-	17.61	17.89	17.83	17.62	17.54	17.54	17.74	18.31	18.57	18.66	18.12	18.60	18.91	19.02	-	12.39
	16	-	14.73	14.80	15.75	15.93	15.93	15.93	15.83	15.55	16.28	16.16	16.58	16.63	16.69	15.49	15.04	11.07
三	17	-	16.26	17.31	16.77	16.89	17.29	17.54	17.64	17.42	17.42	17.46	17.51	17.77	17.70	15.83	16.60	17.33
	18	-	17.13	17.64	17.37	17.95	18.07	18.40	18.74	18.66	18.76	18.94	18.40	18.59	18.47	18.33	-	18.31
四	19	-	17.00	17.33	17.33	17.67	18.01	18.11	17.99	18.34	18.73	19.05	18.62	19.09	18.88	18.71	18.87	12.58
	20	-	16.23	17.39	17.74	17.48	17.83	17.69	18.33	18.72	18.44	18.10	18.63	18.55	18.72	18.79	19.01	18.26
五	21	-	16.42	16.64	16.80	17.33	17.54	17.75	17.31	17.34	17.95	17.18	17.95	18.40	18.00	17.27	17.26	17.57
	22	15.75	16.60	16.76	17.18	17.40	17.36	17.25	17.27	17.23	17.47	17.80	18.24	18.18	17.72	-	-	17.40
	23	-	16.26	16.82	16.13	16.19	16.11	16.33	16.78	16.98	16.77	16.26	17.51	17.74	17.30	16.83	-	16.76
六	24	-	-	17.67	17.83	17.67	17.25	17.25	17.27	17.26	17.33	17.47	17.58	17.62	17.65	17.69	-	17.67
	25	-	17.20	17.30	17.81	17.81	17.84	17.94	17.89	17.39	18.28	18.14	18.30	18.74	18.35	17.38	17.92	18.01
七	26	-	14.84	14.61	15.75	16.41	16.52	16.49	17.07	17.24	16.68	16.99	17.58	16.80	-	-	-	16.68
	27	-	16.21	16.60	16.78	16.83	17.38	17.22	17.36	17.46	17.80	17.43	17.39	17.69	17.10	16.45	16.44	16.90
八	28	-	16.78	17.42	17.44	17.49	17.59	17.99	18.33	18.33	18.11	17.92	17.96	18.25	17.96	17.70	17.67	17.89
	29	-	14.57	15.29	15.27	15.01	15.55	15.70	15.57	16.06	16.56	16.12	16.73	17.02	17.80	17.67	18.60	16.24
九	30	-	14.86	15.66	15.48	16.11	16.28	16.99	16.84	16.44	16.68	16.71	17.47	17.17	17.54	17.38	-	16.70
	R元	-	16.24	16.72	16.71	17.96	17.76	17.81	18.08	17.91	18.56	17.89	18.14	18.01	17.67	17.83	-	17.82
〇	2	-	17.88	17.10	17.60	17.02	17.35	17.41	18.12	17.96	18.12	17.80	17.97	17.51	17.07	18.39	17.96	17.64
	3	-	17.18	17.63	17.63	17.49	17.80	17.80	17.87	17.56	17.96	18.17	18.28	17.67	17.77	17.92	16.43	18.08
四	4	-	15.66	16.91	17.39	17.14	17.38	17.39	17.14	18.00	18.21	18.53	17.53	16.76	16.69	-	-	17.42
第 一	H5	-	86.42	87.66	87.28	88.11	88.90	88.55	88.89	88.89	88.63	88.80	88.66	86.52	87.64	-	-	45.41
	10	81.92	83.78	84.42	85.25	87.01	87.27	87.21	87.82	87.46	87.54	88.02	88.27	88.04	87.17	85.54	-	48.89
二	11	-	86.74	88.14	88.22	88.39	88.76	89.06	89.11	89.43	89.21	88.99	88.67	88.37	88.62	84.20	-	49.32
	12	-	84.74	86.68	87.33	88.15	88.11	88.24	87.62	87.62	87.62	87.39	88.35	87.15	85.89	86.50	-	87.77
三	13	-	87.85	87.01	86.80	87.31	86.61	88.15	87.97	87.36	87.67	87.35	87.87	87.29	87.59	86.56	87.41	87.48
	14	-	87.85	87.01	86.80	87.31	86.61	88.15	87.97	87.36	87.67	87.35	87.87	87.29	87.59	86.56	87.41	88.01
四	15	-	87.85	88.21	87.53	87.65	88.06	88.88	88.63	88.39	87.76	88.35	87.34	87.63	86.24	85.71	-	87.99
	16	-	82.35	82.84	85.58	86.50	86.32	86.87	86.37	87.80	87.06	87.80	87.22	87.05	86.11	82.71	-	86.48
五	17	-	86.41	87.10	87.49	86.98	87.76	88.11	87.45	88.02	88.16	87.80	88.21	87.34	85.28	85.96	-	87.59
	18	-	85.87	86.08	87.10	88.53	88.14	89.54	89.40	89.25	89.67	89.70	90.23	89.52	88.97	88.85	-	88.68
六	19	-	84.01	85.34	86.17	87.28	87.73	88.54	89.34	89.75	89.60	89.83	88.69	89.20	88.67	88.08	-	88.64
	20	-	83.73	85.62	86.11	87.59	88.22	87.64	88.38	88.23	88.02	88.67	88.68	89.07	87.67	87.68	89.24	87.94
七	21	-	82.69	85.91	86.41	87.59	87.92	87.84	87.70	88.13	87.67	88.54	88.51	87.46	87.22	86.30	87.99	87.61
	22	80.06	84.93	86.07	86.75	87.84	88.11	88.33	87.93	88.45	88.12	88.38	88.69	88.53	87.20	-	-	87.68
八	23	-	85.24	85.57	86.36	86.82	86.83	87.39	87.81	87.64	87.38	86.74	87.89	87.82	88.03	87.34	-	87.35
	24	-	88.17	88.73	88.78	88.20	88.21	88.18	88.34	88.25	88.27	88.28	88.31	88.28	88.31	-	-	88.31
九	25	-	87.79	86.77	87.37	87.70	88.38	88.19	88.32	88.71	88.02	88.67	88.74	88.94	86.25	87.78	86.98	87.98
	26	-	83.68	83.42	85.32	85.96	86.21	86.30	87.06	87.10	87.29	87.01	87.38	85.34	-	-	-	86.40
〇	27	-	87.30	86.71	86.66	87.69	88.58	88.43	88.86	88.59	89.23	87.94	88.34	88.82	86.76	87.16	87.09	88.26
	28	-	85.26	86.69	86.34	87.53	88.16	88.42	88.42	88.91	88.66	88.85	88.73	88.31	87.67	86.81	87.15	88.09
一	29	-	82.43	83.24	83.58	83.73	84.88	85.32	85.74	85.70	86.82	85.84	85.90	86.75	87.20	88.33	87.15	85.76
	30	-	83.40	84.63	84.84	86.42	87.23	87.88	87.11	87.67	88.12	87.71	88.66	87.76	87.86	88.94	-	87.40
R元	2	-	87.20	85.95	86.87	88.29	88.66	88.54	89.09	89.33	87.89	89.08	88.23	86.88	87.34	88.06	-	88.33
2	3	-	87.34	87.75	88.54	88.62	88.24	88.42	88.21	89.23	88.98	88.59	88.61	87.80	88.17	88.06	-	88.38
3	4	-	86.00	86.31	87.78	88.34	88.02	88.64	88.36	89.22	88.41	87.72	87.81	87.94	86.03	84.97	86.67	87.78
4	4	-	85.07	85.60	87.28	87.77	87.45	88.27	87.60	87.93	88.63	88.56	88.30	87.50	85.67	85.68	-	87.64

4 島別10a当たり収量の推移

年	種子島	奄美大島	喜界島	徳之島	沖永良部島	与論島	大島地区計	県計
昭和55年	5,387	5,451	7,077	6,541	6,322	6,785	6,513	6,242
昭和60年	6,453	6,252	8,237	7,273	7,164	7,320	7,325	7,117
平成元年	6,150	5,752	8,169	7,637	7,653	7,186	7,518	7,166
平成2年	6,987	5,243	6,581	6,117	5,701	5,181	5,963	6,200
平成3年	5,807	5,691	7,423	7,298	5,652	5,645	6,781	6,557
平成4年	6,569	5,193	7,826	6,615	4,676	5,706	6,327	6,381
平成5年	5,057	4,579	6,610	5,649	5,945	5,774	5,761	5,598
平成6年	7,775	5,216	6,853	6,237	5,564	5,606	6,091	6,485
平成7年	6,973	5,778	7,637	6,251	5,602	6,429	6,341	6,487
平成8年	6,727	5,261	6,870	5,477	4,812	3,962	5,441	5,744
平成9年	7,836	5,758	6,862	5,493	5,902	6,113	5,845	6,335
平成10年	8,738	6,583	8,917	6,715	7,952	6,954	7,222	7,599
平成11年	6,869	5,305	7,600	6,083	6,834	7,378	6,449	6,555
平成12年	7,892	5,328	7,264	5,358	5,031	5,642	5,630	6,221
平成13年	7,699	6,267	7,591	6,479	5,940	5,432	6,484	6,808
平成14年	5,942	4,367	5,892	4,707	5,393	5,024	4,970	5,227
平成15年	6,108	4,942	6,497	5,035	6,014	6,155	5,474	5,642
平成16年	6,546	4,308	5,968	4,548	5,298	4,679	4,857	5,308
平成17年	8,032	4,989	6,297	5,500	5,096	3,859	5,390	6,099
平成18年	7,456	5,504	6,866	5,884	6,014	3,758	5,860	6,266
平成19年	7,602	6,519	7,833	6,201	7,518	6,306	6,704	6,932
平成20年	7,678	6,221	7,678	7,166	7,609	6,578	7,199	7,323
平成21年	7,870	5,277	6,561	5,288	5,763	5,414	5,588	6,171
平成22年	7,200	5,192	7,098	5,573	5,731	5,754	5,827	6,188
平成23年	6,082	2,757	4,570	3,802	3,772	3,676	3,829	4,442
平成24年	5,537	2,761	4,576	3,619	4,089	4,387	3,850	4,320
平成25年	6,992	4,871	6,263	4,488	4,215	3,886	4,781	5,421
平成26年	5,236	3,449	4,693	4,195	4,839	5,607	4,422	4,639
平成27年	4,986	3,562	5,634	4,540	5,490	6,460	4,951	4,959
平成28年	6,597	4,971	6,763	6,204	6,084	7,697	6,272	6,349
平成29年	5,088	5,002	5,640	5,531	5,130	5,579	5,425	5,346
平成30年	5,256	3,903	4,690	4,366	5,211	5,938	4,658	4,797
令和元年	6,113	4,496	5,969	4,958	5,171	6,136	5,221	5,428
令和2年	5,761	4,416	4,692	5,401	5,793	6,577	5,346	5,440
令和3年	6,941	4,902	5,736	5,124	5,366	6,259	5,333	5,706
令和4年	6,631	5,025	5,772	5,332	4,536	5,891	5,231	5,573
平年単収	5,763	4,538	5,534	5,111	5,406	6,274	5,255	5,376
作況	115	111	104	104	84	94	100	104

(注) 平年単収は、過去年間のうち、最高、最低を除く中彫か年の単純平均。作況は、R4年産と平年単収との比率。

5 さとうきび及び甘しや糖価格の推移

(1) 最低生産者価格等の推移（昭和41年産～平成18年産）

年産	さとうきび				原 料 価 格				鹿児島県産 甘蔗分蜜糖 買入価格
	最低生産者価格		奨励金等 （農家手取分） 価格	備 考	手取 価格		備 考	手取 価格	
	価格	備 考			価格	備 考			
	円/t		円/t		円/t		円/t		
S41	5,990	ブリティッシュ19度以上	0		5,990		83,400	H元	
42	6,120	ブリティッシュ19度以上	0		6,120		85,300	2	
43	6,260	ブリティッシュ19度以上	0		6,260		85,000	3	
44	6,410	ブリティッシュ19度以上	0		6,410		88,000	4	
45	6,570	ブリティッシュ19度以上	0		6,570		93,000	5	
46	6,950	ブリティッシュ19度以上	0		6,950		96,600	6	
47	8,700	ブリティッシュ19度以上	0		8,700		102,100	7	
48	11,200	ブリティッシュ19度以上	1,300	生産奨励金	12,500		122,700	8	
49	11,040	ブリティッシュ19度以上	3,800	生産奨励金	14,840		169,800	9	
50	12,340	ブリティッシュ19度以上	3,760	生産奨励金	16,100		181,400	10	
51	13,310	ブリティッシュ19度以上	3,790	生産奨励金	17,100		219,300	11	
52	16,280	ブリティッシュ19度以上	2,090	生産奨励金	18,370		227,700	12	
53	17,660	ブリティッシュ19度以上	1,070	生産奨励金	18,730		234,200	13	
54	18,250	ブリティッシュ19度以上	1,100	生産奨励金	19,350		246,800	14	
55	19,720	ブリティッシュ19度以上	1,100	生産奨励金	20,820		272,600	15	
56	20,310	ブリティッシュ19度以上	1,100	生産奨励金	21,410		296,600	16	
57	20,580	ブリティッシュ19度以上	870	生産奨励金	21,450		285,500	17	
58	20,650	ブリティッシュ19度以上	820	生産奨励金	21,470		283,300	18	
59	20,770	ブリティッシュ19度以上	700	生産奨励金	21,470		277,100		
60	20,880	ブリティッシュ19度以上	590	生産奨励金	21,470		271,200		
61	20,810	ブリティッシュ19度以上	660	生産奨励金、臨時栽培改善費	21,470		274,900		
62	20,460	ブリティッシュ19度以上	450	生産奨励金、臨時栽培改善費	20,910		262,000		
63	20,190	ブリティッシュ19度以上	300	生産奨励金、臨時栽培改善費	20,490		261,500		

年産	さとうきび				原 料 価 格				鹿児島県産 甘蔗分蜜糖 買入価格
	最低生産者価格		奨励金等 （農家手取分） 価格	備 考	手取 価格		備 考	手取 価格	
	価格	備 考			価格	備 考			
	円/t		円/t		円/t		円/t		
	20,190	ブリティッシュ19度以上	300	生産奨励金、臨時栽培改善費	20,490		253,174		
	20,190	ブリティッシュ19度以上	300	臨時栽培管理費、品質取引条件整備対策費	20,490		261,002		
	20,190	ブリティッシュ19度以上	300	臨時栽培管理費、品質取引条件整備対策費	20,490		268,830		
	20,190	ブリティッシュ19度以上	220	品質取引緊急整備対策費	20,410		269,448		
	20,190	ブリティッシュ19度以上	220	品質取引緊急整備対策費	20,410		269,448		
	20,190	甘蔗糖度13.1～14.3	220	品質取引定着化対策費	20,410		269,242		
	20,190	甘蔗糖度13.1～14.3	220	品質取引定着化対策費	20,410		269,242		
	20,190	甘蔗糖度13.1～14.3	220	品質取引定着化対策費	20,410		269,242		
	20,160	甘蔗糖度13.1～14.3	260	高品質安定生産対策推進費	20,420		273,630		
	20,160	甘蔗糖度13.1～14.3	260	高品質安定生産対策推進費	20,420		265,545		
	20,140	甘蔗糖度13.1～14.3	290	高品質安定生産対策推進費	20,430		263,970		
	20,370	甘蔗糖度13.1～14.4	80	農業経営基盤強化特別対策費	20,450		211,135		
	20,370	甘蔗糖度13.1～14.4	80	農業経営基盤強化特別対策費	20,450		204,797		
	20,330	甘蔗糖度13.1～14.3	140	農業経営基盤強化特別対策費	20,470		207,903		
	20,300	甘蔗糖度13.1～14.3	170	農業経営基盤強化特別対策費	20,470		205,421		
	20,230	甘蔗糖度13.1～14.3	240	農業経営基盤強化特別対策費	20,470		200,452		
	20,130	甘蔗糖度13.1～14.3	340	農業経営基盤強化特別対策費	20,470		196,259		
	20,110	甘蔗糖度13.1～14.3	360	農業経営基盤強化特別対策費	20,470		186,822		

(注) H12年産以降の県産甘蔗分蜜糖買入価格は国内産糖交付金を記載している

(2) 品目別経営安定対策以降（平成19年産～）

年産	原料取引価格		甘味資源作物交付金	さとうきび1t当たり生産者の収入 (③=①+②)	製糖歩留 (④)	甘蔗分蜜糖1t当たり生産者の収入		国内産糖 交付金単価
	価格 (①)	備考				価格 (②)	備考 (基準糖度帯)	
	円/t		円/t	円/t	%	円/t	円/t	円/t
H19	4,382	甘蔗糖度13.7	16,320	20,702	12.58	34,833	64,900	
20	4,301	甘蔗糖度13.7	16,320	20,621	12.38	34,742	66,489	
21	5,066	甘蔗糖度13.7	16,320	21,386	11.87	42,679	65,571	
22	5,972	甘蔗糖度13.7	16,320	22,292	11.77	50,739	56,121	
23	5,503	甘蔗糖度13.8	16,000	21,503	11.33	48,570	52,223	
24	5,164	甘蔗糖度13.8	16,000	21,164	12.09	42,713	57,602	
25	5,234	甘蔗糖度13.7	16,320	21,554	12.03	43,508	60,416	
26	5,348	甘蔗糖度13.7	16,420	21,768	11.18	47,835	60,124	
27	5,326	甘蔗糖度13.7	16,420	21,746	11.94	44,606	60,634	
28	5,813	甘蔗糖度13.7	16,420	22,233	12.19	47,687	61,090	
29	5,333	甘蔗糖度13.7	16,420	21,753	10.73	49,702	56,200	
30	4,952	甘蔗糖度13.7	16,630	21,582	11.43	43,312	60,902	
R元	4,874	甘蔗糖度13.7	16,730	21,604	12.18	40,002	63,891	
2	5,139	甘蔗糖度13.7	16,860	21,999	12.11	42,436	63,873	
3	5,851	甘蔗糖度13.7	16,860	22,711	11.93	49,044	61,216	
4	6,646	甘蔗糖度13.7	16,860	23,506	11.78	56,418	56,856	

(注) 国内産糖交付金は、全国平均の単価

製糖歩留は、鹿児島県における実績の平均

6 さとうきび増産計画（生産目標）

平成27年12月策定（令和2年中間見直し）＜令和2年産、令和4年産並びに令和7年産の作型別収穫面積，10a当たり収量，生産量＞

年	地域	作型別収穫面積(ha)						10a当たり収量(kg)						生産量(t)						参考(%)		
		夏植		春植		株出		夏植		春植		株出		夏植		春植		株出			合計	
		夏植	春植	株出	株出	合計	合計	株出	株出	合計	合計	株出	株出	合計	合計	株出	株出	合計	合計		合計	合計
R2 (中間年)	種子島(目標)	50	760	1,890	2,700	8,300	7,100	6,925	7,000	4,150	53,960	130,890	189,000	70.0								
	(実績)	220	549	1,567	2,337	8,309	7,377	6,133	6,631	18,309	40,508	96,124	154,941	67.1								
	達成度(%)	440.7	72.3	82.9	86.5	100.1	103.9	88.6	94.7	441.2	75.1	73.4	82.0	95.8								
	奄美大島(目標)	112	115	393	620	5,805	4,144	4,563	4,710	6,502	4,766	17,933	29,200	63.4								
	(実績)	90	84	391	565	7,086	4,222	4,725	5,025	6,354	3,540	18,495	28,389	69.3								
	達成度(%)	80.1	72.9	99.6	91.1	122.1	101.9	103.5	106.7	97.7	74.3	103.1	97.2	109.3								
	喜界島(目標)	400	150	800	1,350	7,492	5,060	5,500	6,044	29,968	7,589	44,000	81,600	59.3								
	(実績)	288	158	890	1,337	7,325	5,131	5,382	5,772	21,119	8,113	47,912	77,144	66.6								
	達成度(%)	72.1	105.4	111.3	99.0	97.8	101.4	97.9	95.5	70.5	106.9	108.9	94.5	112.4								
	徳之島(目標)	480	935	2,352	3,758	7,565	5,226	5,172	5,490	36,288	48,869	121,639	206,796	62.6								
	(実績)	184	609	2,413	3,206	6,680	4,809	5,361	5,332	12,284	29,291	129,388	170,964	75.3								
	達成度(%)	38.3	65.1	102.6	85.3	88.3	92.0	103.7	97.1	33.9	59.9	106.4	82.7	120.3								
	沖永良部島(目標)	400	150	836	1,386	6,800	4,400	5,000	5,454	27,200	6,600	41,800	75,500	60.3								
	(実績)	300	165	1,253	1,718	6,038	4,060	4,239	4,536	18,098	6,684	53,123	77,904	73.0								
達成度(%)	74.9	109.7	149.9	123.9	88.8	92.3	84.8	83.2	66.5	101.3	127.1	103.2	121.0									
与論島(目標)	38	65	335	432	7,900	4,500	5,600	5,636	3,002	2,925	18,760	24,687	77.5									
(実績)	23	53	327	403	7,096	5,102	5,934	5,891	1,667	2,716	19,386	23,769	81.0									
達成度(%)	61.8	81.9	97.5	93.4	89.8	113.4	106.0	104.5	55.5	92.9	103.3	96.3	104.4									
R4 (目標)	県計(目標)	1,480	2,180	6,610	10,260	7,240	5,730	5,680	5,910	107,100	124,700	375,000	606,800	64.4								
	(実績)	1,105	1,618	6,842	9,566	7,041	5,615	5,326	5,573	77,831	90,852	364,428	533,111	71.5								
	達成度(%)	74.7	74.2	103.5	93.2	97.3	98.0	93.8	94.3	72.7	72.9	97.2	87.9	111.0								
	種子島	160	700	1,840	2,700	7,084	6,113	6,080	6,080	19,300	191,300	68.1										
	奄美大島	85	100	415	600	5,113	4,297	4,297	5,113	30,700	30,700	69.2										
	喜界島	400	150	800	1,350	6,080	5,546	5,546	6,080	82,100	82,100	59.3										
	徳之島	364	731	2,389	3,484	5,498	5,498	5,498	5,498	193,300	193,300	68.6										
	沖永良部島	400	150	836	1,386	5,649	5,649	5,649	5,649	76,300	76,300	60.3										
	与論島	39	61	338	438	5,770	5,770	5,770	5,770	24,800	24,800	77.2										
	県計	1,449	1,892	6,618	9,959	7,200	5,700	5,618	5,770	4,150	54,000	136,420	574,700	66.5								
	種子島	50	750	1,900	2,700	8,300	7,200	7,180	7,206	4,150	54,000	136,420	194,570	70.4								
	奄美大島	136	122	362	620	6,259	4,297	5,289	5,306	8,512	5,242	19,146	32,900	58.4								
	喜界島	400	150	800	1,350	7,784	5,108	5,500	6,133	31,136	7,662	44,000	82,800	59.3								
	徳之島	485	934	2,386	3,805	7,814	5,476	5,416	5,737	37,906	51,159	129,235	218,300	62.7								
沖永良部島	400	150	836	1,386	7,000	4,700	5,042	5,570	28,000	7,050	42,150	77,200	60.3									
与論島	38	64	338	440	7,950	4,500	5,630	5,666	3,021	2,880	19,029	24,930	76.8									
県計	1,510	2,170	6,620	10,300	7,470	5,900	5,890	6,120	112,700	128,000	390,000	630,700	64.3									

(注) R3年産以降は、中間見直しにより決定
合計の欄は、端数処理により必ずしも一致しない。

令和4年産さとうきび及び甘しや糖生産実績

発行者：鹿児島県農政部農産園芸課

住所：鹿児島市鴨池新町10番1号

電話：(099)-286-3202

URL：

<http://www.pref.kagoshima.jp/ag06/sangyo-rodo/nogyo/nosanbutu/satokibi/seisannjyoukyou.html>

