

鹿児島県水産物卸売市場統計年報

令和2年版



鹿児島県水産振興課

鹿児島県水産物卸売市場統計年報

令和2年版

目次

| | | |
|-------|--------------------------------|----|
| 1 | 流通機構 | 1 |
| 2 | 総取扱数量・金額の動向 | 1 |
| 3 | 市場別取扱数量・金額の動向 | 2 |
| | (1) 市場別取扱数量・金額(上位5位) | |
| | (2) 産地市場・消費地市場別取扱数量・金額の動向 | |
| | (3) 主な市場別取扱数量・金額の動向 | |
| 4 | 価格の動向 | 4 |
| | (1) 平均単価の動向 | |
| | (2) 主要魚種の平均単価の推移 | |
| | (3) 産地市場・消費地市場の平均単価の動向 | |
| 5 | 水産加工業の動向 | 5 |
| | 本県の水産加工品生産量の推移 | |
| 第1表 | 鹿児島県及び主な市場の取扱高と平均単価の推移 | 6 |
| 第1表の2 | 鹿児島県及び主な市場の取扱高と平均単価の指数 | 7 |
| 第2表 | 市場種類別及び規模別取扱高 | 8 |
| 第3表 | 品目別取扱高順位表 | 8 |
| 第4表 | 主要魚種取扱高・平均単価の推移(県計) | 9 |
| 第5表 | 鹿児島市中央卸売市場主要魚種取扱高・平均単価の推移 | 10 |
| 第6表 | 枕崎市漁協卸売市場主要魚種取扱高・平均単価の推移 | 11 |
| 第7表 | 山川町漁協卸売市場主要魚種取扱高・平均単価の推移 | 12 |
| 第8表 | 串木野市漁協卸売市場主要魚種取扱高・平均単価の推移 | 13 |
| 第9表 | 北さつま漁協卸売市場(阿久根)主要魚種取扱高・平均単価の推移 | 14 |
| 第10表 | 市場別・魚種別取扱高 | 15 |
| 第11表 | 水産加工品生産量の推移 | 28 |
| 図1 | 市場取扱数量の推移 | 29 |
| 図2 | 市場取扱金額の推移 | 29 |
| 図3 | 主な市場取扱数量構成比の推移 | 30 |
| 図4 | 主な市場取扱金額構成比の推移 | 30 |
| 図5 | 鹿児島県及び五大市場平均単価の推移 | 31 |
| 図6 | 市場種類別平均単価の推移 | 31 |
| 図7 | 主要魚種別取扱数量の推移 | 32 |
| 図8 | 主要魚種別取扱金額の推移 | 32 |
| 付録 | 枕崎港及び山川港における輸入水産物の陸揚げ状況 | 33 |
| | 卸売市場(水産物)の配置図 | 34 |
| | 県下水産物卸売市場一覧 | 35 |

注) 掲載しているデータについては、四捨五入や集計方法等の違いにより計算結果や合計が一致しない場合がある。

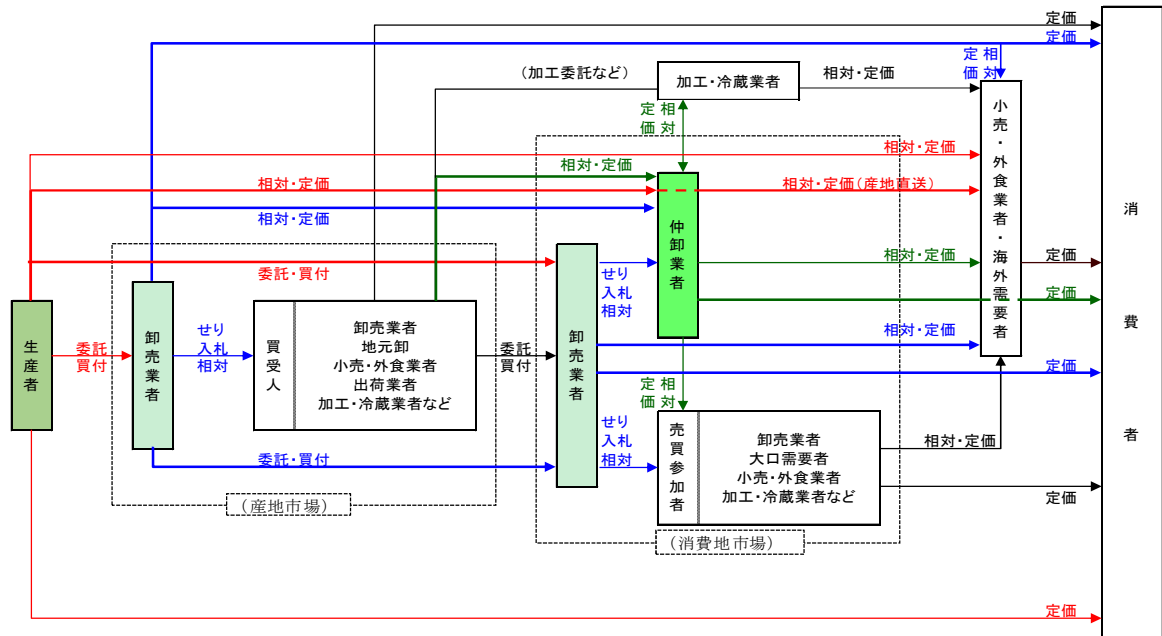
1 流通機構

本県における水産物の流通は、これまで卸売市場法に基づき開設された鹿児島市中央卸売市場魚類市場(1市場)と県卸売市場条例により開設された地方卸売市場(13市場), 県水産物小規模卸売市場条例により開設された小規模卸売市場(41市場)を拠点として行われていたが, 令和2年6月の卸売市場法の改正に伴い, 22の小規模卸売市場が地方卸売市場の認定を受け, 地方卸売市場は35市場となったほか, 認定は受けていないものの, 市場機能を有する市場が7カ所となった。

これらの市場を性格的に分類すると, 産地市場(地方卸売市場31市場, それ以外7市場)と消費地市場(地方卸売市場5市場: 鹿児島市, 鹿屋市(2), 伊佐市, さつま町)に大別される(令和3年8月末現在)。

水産物の流通経路は, おおむね下図のとおりである。

なお, 本統計では卸売市場法改正後の体系で分類し, 結果には認定を受けていない7市場も含めた。



太い矢印はR2年6月21日に施行された卸売市場法による新しい経路。

2 総取扱数量・金額の動向

県内市場総取扱数量 178,482トン ▼ (対前年比 99.5%)

【増加した魚種】

| | | |
|---------|-----------------|----------|
| ・まいわし | 2,390トン △ (対前年比 | 1833.5%) |
| ・とらふぐ | 1トン △ (対前年比 | 888.7%) |
| ・その他かつお | 1,613トン △ (対前年比 | 143.0%) |
| ・かれい | 85トン △ (対前年比 | 125.7%) |
| ・かじき類 | 307トン △ (対前年比 | 124.8%) |

【減少した魚種】

| | | |
|-----------|-----------------|--------|
| ・さめ | 1トン ▼ (対前年比 | 12.5%) |
| ・とらふぐ(活魚) | 0.3トン ▼ (対前年比 | 48.1%) |
| ・しいら | 373トン ▼ (対前年比 | 61.8%) |
| ・きびなご | 1,003トン ▼ (対前年比 | 62.6%) |
| ・ぼら | 14トン ▼ (対前年比 | 69.5%) |

| | | | | |
|-----------------|---------------|---|-------|---------|
| 県内市場総取扱金額 | 51,069,222 千円 | ▼ | (対前年比 | 96.3%) |
| 【増加した魚種】 | | | | |
| ・とらふぐ | 1,017千円 | △ | (対前年比 | 519.2%) |
| ・まいわし | 171,079千円 | △ | (対前年比 | 363.4%) |
| ・かれい | 52,874千円 | △ | (対前年比 | 145.9%) |
| ・その他かつお | 409,931千円 | △ | (対前年比 | 129.0%) |
| ・いしだい(活魚) | 20,342千円 | △ | (対前年比 | 113.3%) |
| 【減少した魚種】 | | | | |
| ・さめ | 234 千円 | ▼ | (対前年比 | 19.0%) |
| ・とらふぐ(活魚) | 130 千円 | ▼ | (対前年比 | 49.7%) |
| ・さわら | 73,650 千円 | ▼ | (対前年比 | 50.0%) |
| ・ぼら | 1,999 千円 | ▼ | (対前年比 | 60.0%) |
| ・その他ふぐ | 27,080 千円 | ▼ | (対前年比 | 63.8%) |

3 市場別取扱数量・金額の動向

(1) 市場別取扱数量・金額 (上位5位)

【取扱数量】

| | | | | |
|----|-------------------------|-----------|-------------|-----------------|
| 1位 | 枕崎市漁協地方卸売市場 | 77,448 トン | [構成比 43.4%] | ▼ (対前年比 98.2%) |
| 2位 | 山川町漁協地方卸売市場 | 44,329 トン | [構成比 24.8%] | △ (対前年比 102.8%) |
| 3位 | 鹿児島市中央卸売市場 | 20,622 トン | [構成比 11.6%] | ▼ (対前年比 99.6%) |
| 4位 | 東町漁協地方卸売市場 | 13,138 トン | [構成比 7.4%] | △ (対前年比 100.0%) |
| 5位 | 北さつま漁協地方卸売市場 (阿久根市場) | 12,719 トン | [構成比 7.1%] | △ (対前年比 109.5%) |

【取扱金額】

| | | | | |
|----|-------------------------|---------------|-------------|-----------------|
| 1位 | 鹿児島市中央卸売市場 | 13,935,487 千円 | [構成比 27.3%] | ▼ (対前年比 96.4%) |
| 2位 | 枕崎市漁協地方卸売市場 | 12,161,169 千円 | [構成比 23.8%] | ▼ (対前年比 94.0%) |
| 3位 | 東町漁協地方卸売市場 | 9,586,946 千円 | [構成比 18.8%] | ▼ (対前年比 98.0%) |
| 4位 | 山川町漁協地方卸売市場 | 8,062,045 千円 | [構成比 15.8%] | △ (対前年比 102.4%) |
| 5位 | 北さつま漁協地方卸売市場 (阿久根市場) | 1,794,585 千円 | [構成比 3.5%] | △ (対前年比 101.8%) |

(2) 産地市場・消費地市場別取扱数量・金額の動向

【取扱数量】

| | | | |
|-------------|------------|-------------|----------------|
| ・産地市場(38市場) | 156,632 トン | [構成比 87.8%] | ▼ (対前年比 99.5%) |
| ・消費地市場(5市場) | 21,851 トン | [構成比 12.2%] | ▼ (対前年比 99.8%) |

【取扱金額】

| | | | |
|-------------|---------------|-------------|----------------|
| ・産地市場(38市場) | 36,508,501 千円 | [構成比 71.5%] | ▼ (対前年比 96.4%) |
| ・消費地市場(5市場) | 14,560,721 千円 | [構成比 28.5%] | ▼ (対前年比 96.2%) |

(3) 主な市場別取扱数量・金額の動向

○鹿児島市中央卸売市場

【取扱数量】

| | | | | |
|-----------|--------------|----------------|-------------|-----------------|
| 20,622 トン | [構成比 100.0%] | ▼ (対前年比 99.6%) | | |
| 1位 | かつお | 4,719 トン | [構成比 22.9%] | △ (対前年比 105.7%) |
| 2位 | 瀬物類 | 2,093 トン | [構成比 10.2%] | ▼ (対前年比 95.0%) |
| 3位 | ぶり類 | 1,887 トン | [構成比 9.2%] | △ (対前年比 103.9%) |
| 4位 | まぐろ類 | 1,881 トン | [構成比 9.1%] | △ (対前年比 105.0%) |
| 5位 | 加工品 | 1,295 トン | [構成比 6.3%] | ▼ (対前年比 91.3%) |

【取扱金額】

| | | | | |
|---------------|--------------|----------------|-------------|-----------------|
| 13,935,487 千円 | [構成比 100.0%] | ▼ (対前年比 96.4%) | | |
| 1位 | まぐろ類 | 1,841,316 千円 | [構成比 13.2%] | △ (対前年比 104.0%) |
| 2位 | かつお | 1,754,229 千円 | [構成比 12.6%] | △ (対前年比 117.2%) |
| 3位 | 加工品 | 1,558,023 千円 | [構成比 11.2%] | △ (対前年比 101.0%) |
| 4位 | ぶり類 | 1,555,939 千円 | [構成比 11.2%] | △ (対前年比 100.8%) |
| 5位 | 瀬物類 | 1,188,086 千円 | [構成比 8.5%] | ▼ (対前年比 89.2%) |

○枕崎市漁協地方卸売市場

| | | | |
|---------------|---------------|--------------|-----------------|
| 【取扱数量】 | 77,448 トン | [構成比 100.0%] | ▼ (対前年比 98.2%) |
| 1位 かつお | 34,730 トン | [構成比 44.8%] | ▼ (対前年比 93.4%) |
| 2位 さば | 19,373 トン | [構成比 25.0%] | △ (対前年比 109.9%) |
| 3位 まぐろ類 | 11,638 トン | [構成比 15.0%] | ▼ (対前年比 88.9%) |
| 4位 その他魚類 | 4,661 トン | [構成比 6.0%] | △ (対前年比 102.4%) |
| 5位 むろあじ | 3,512 トン | [構成比 4.5%] | ▼ (対前年比 90.7%) |
| 【取扱金額】 | 12,161,169 千円 | [構成比 100.0%] | ▼ (対前年比 94.0%) |
| 1位 かつお | 6,357,224 千円 | [構成比 52.3%] | △ (対前年比 100.1%) |
| 2位 まぐろ類 | 2,708,706 千円 | [構成比 22.3%] | ▼ (対前年比 75.7%) |
| 3位 さば | 1,919,761 千円 | [構成比 15.8%] | △ (対前年比 109.6%) |
| 4位 むろあじ | 404,250 千円 | [構成比 3.3%] | ▼ (対前年比 84.6%) |
| 5位 その他魚類 | 270,250 千円 | [構成比 2.2%] | ▼ (対前年比 70.1%) |

○山川町漁協地方卸売市場

| | | | |
|---------------|--------------|--------------|-----------------|
| 【取扱数量】 | 44,329 トン | [構成比 100.0%] | △ (対前年比 102.8%) |
| 1位 かつお | 34,285 トン | [構成比 77.3%] | △ (対前年比 109.4%) |
| 2位 まぐろ類 | 9,502 トン | [構成比 21.4%] | ▼ (対前年比 85.7%) |
| 3位 瀬物類 | 458 トン | [構成比 1.0%] | ▼ (対前年比 74.1%) |
| 4位 その他かつお | 55 トン | [構成比 0.1%] | △ (対前年比 239.3%) |
| 5位 むろあじ | 13 トン | [構成比 0.0%] | △ (対前年比 245.5%) |
| 【取扱金額】 | 8,062,045 千円 | [構成比 100.0%] | △ (対前年比 102.4%) |
| 1位 かつお | 5,646,596 千円 | [構成比 70.0%] | △ (対前年比 114.7%) |
| 2位 まぐろ類 | 2,108,201 千円 | [構成比 26.1%] | ▼ (対前年比 81.6%) |
| 3位 瀬物類 | 297,906 千円 | [構成比 3.7%] | ▼ (対前年比 83.4%) |
| 4位 その他かつお | 3,351 千円 | [構成比 0.0%] | △ (対前年比 239.4%) |
| 5位 ぶり | 2,337 千円 | [構成比 0.0%] | ▼ (対前年比 80.4%) |

○串木野市漁協地方卸売市場

| | | | |
|---------------|-----------|--------------|-----------------|
| 【取扱数量】 | 32 トン | [構成比 100.0%] | ▼ (対前年比 74.5%) |
| 1位 その他魚類 | 11 トン | [構成比 35.3%] | △ (対前年比 -) |
| 2位 きびなご | 6 トン | [構成比 18.4%] | △ (対前年比 156.2%) |
| 3位 その他たい | 5 トン | [構成比 16.1%] | ▼ (対前年比 82.1%) |
| 4位 さば | 3 トン | [構成比 10.3%] | ▼ (対前年比 59.1%) |
| 5位 まあじ | 1 トン | [構成比 4.4%] | ▼ (対前年比 48.2%) |
| 【取扱金額】 | 18,925 千円 | [構成比 100.0%] | ▼ (対前年比 69.4%) |
| 1位 その他魚類 | 5,708 千円 | [構成比 30.2%] | △ (対前年比 -) |
| 2位 いせえび | 4,215 千円 | [構成比 22.3%] | ▼ (対前年比 62.8%) |
| 3位 その他たい | 3,013 千円 | [構成比 15.9%] | ▼ (対前年比 55.7%) |
| 4位 きびなご | 1,939 千円 | [構成比 10.2%] | △ (対前年比 163.6%) |
| 5位 まあじ | 1,135 千円 | [構成比 6.0%] | ▼ (対前年比 35.4%) |

○北さつま漁協地方卸売市場 (阿久根市場)

| | | | |
|---------------|--------------|--------------|-------------------|
| 【取扱数量】 | 12,719 トン | [構成比 100.0%] | △ (対前年比 109.5%) |
| 1位 さば | 3,556 トン | [構成比 28.0%] | ▼ (対前年比 98.5%) |
| 2位 まいわし | 2,235 トン | [構成比 17.6%] | △ (対前年比 20982.4%) |
| 3位 うるめいわし | 1,998 トン | [構成比 15.7%] | ▼ (対前年比 84.6%) |
| 4位 かたくちいわし | 1,815 トン | [構成比 14.3%] | ▼ (対前年比 82.5%) |
| 5位 まあじ | 1,116 トン | [構成比 8.8%] | △ (対前年比 105.0%) |
| 【取扱金額】 | 1,794,585 千円 | [構成比 100.0%] | △ (対前年比 101.8%) |
| 1位 うるめいわし | 377,836 千円 | [構成比 21.1%] | △ (対前年比 110.6%) |
| 2位 さば | 331,709 千円 | [構成比 18.5%] | ▼ (対前年比 97.5%) |
| 3位 まあじ | 252,913 千円 | [構成比 14.1%] | △ (対前年比 110.1%) |
| 4位 かたくちいわし | 146,304 千円 | [構成比 8.2%] | ▼ (対前年比 92.6%) |
| 5位 きびなご | 126,043 千円 | [構成比 7.0%] | ▼ (対前年比 74.8%) |

4 価格の動向

(1) 平均単価の動向

令和2年の平均単価 286.1円/kg(対前年 9.6円の減)

令和元年の平均単価 295.7円/kg

(2) 主要魚種の平均単価の推移

| 魚 種 名 | 平均単価(円/kg) | | | | 対比(%) | | |
|---------|------------|---------|--------|--------|-------|-------|-------|
| | H10年(A) | H15年(B) | R元年(C) | R2年(D) | D/A | D/B | D/C |
| ぶ り 類 | 841 | 820 | 748 | 726 | 86.3 | 88.5 | 97.1 |
| た い 類 | 972 | 827 | 862 | 695 | 71.5 | 84.1 | 80.6 |
| 瀬 物 類 | 832 | 621 | 628 | 602 | 72.4 | 97.0 | 95.9 |
| い か 類 | 896 | 641 | 1,115 | 1,105 | 123.4 | 172.4 | 99.1 |
| 貝 類 | 681 | 601 | 772 | 757 | 111.2 | 126.0 | 98.1 |
| き び な ぎ | 449 | 377 | 431 | 489 | 108.9 | 129.7 | 113.5 |
| ま ぐ ろ 類 | 331 | 344 | 311 | 300 | 90.6 | 87.2 | 96.5 |
| あ じ 類 | 198 | 173 | 216 | 204 | 102.9 | 117.8 | 94.4 |
| か つ お | 179 | 139 | 175 | 187 | 104.3 | 134.3 | 106.7 |
| い わ し 類 | 116 | 145 | 116 | 112 | 96.2 | 77.0 | 96.2 |
| さ ば | 87 | 89 | 108 | 106 | 121.5 | 118.8 | 97.9 |

(3) 産地市場・消費地市場の平均単価の動向

令和2年の産地市場の平均単価 233.1円/kg(対前年7.5円/kgの減)

令和元年の産地市場の平均単価 240.6円/kg

令和2年の消費地市場の平均単価 666.4円/kg(対前年24.8円/kgの減)

令和元年の消費地市場の平均単価 691.2円/kg

令和2年の産地市場と消費地市場の価格差 433.3円/kg(対前年17.3円/kgの減)

令和元年の産地市場と消費地市場の価格差 450.6円/kg

なお、県内で最大の消費地市場である鹿児島市中央卸売市場の令和2年の平均単価は675.8円/kgで、県平均単価286.1円/kgに対し、その価格差は389.7円である。

5 水産加工業の動向

【本県の水産加工品生産量の推移】

(単位:トン)

| 区 分 | H27年 | H28年 | H29年 | H30年 | R元年 | R元/H30年 |
|-----------|--------|--------|--------|--------|--------|---------|
| 生産量合計 | 89,358 | 89,883 | 85,149 | 85,519 | 84,690 | 99.0% |
| ねり製品 | 9,551 | 9,302 | 9,100 | 8,130 | 8,530 | 104.9% |
| かまぼこ類 | 9,551 | 9,302 | 9,100 | 8,130 | 8,530 | 104.9% |
| 冷凍食品 | 12,135 | 11,343 | 10,944 | 12,778 | 9,532 | 74.6% |
| 素干し品 | x | x | x | 4 | 3 | 75.0% |
| 塩干品 | 5,985 | 5,950 | 5,480 | 3,600 | 4,591 | 127.5% |
| 煮干し品 | 1,300 | 1,154 | 1,422 | 1,055 | 834 | 79.1% |
| 塩蔵品 | 101 | 87 | 153 | 107 | 134 | 125.2% |
| くん製品 | 1 | 1 | 1 | 1 | 1 | 100.0% |
| 節製品 | 25,888 | 26,784 | 26,414 | 26,623 | 27,837 | 104.6% |
| その他の食用加工品 | 10,337 | 11,031 | 9,724 | 10,654 | 11,019 | 103.4% |
| 生鮮冷凍水産物 | 24,060 | 24,231 | 21,911 | 22,567 | 22,209 | 98.4% |

資料:農林水産省統計部「水産加工統計調査」(H27, 28, 29, R元), 「漁業センサス」(H30)

第1表 鹿児島県及び主な市場の取扱高と平均単価の推移（平成22年～令和2年）

（単位：トン、千円、円/kg）

| 市場 | 県計 | | | 鹿児島市中央卸売市場 | | | 枕崎市漁協卸売市場 | | |
|----|---------|------------|-------|------------|------------|-------|-----------|------------|-------|
| | 数量 | 金額 | 単価 | 数量 | 金額 | 単価 | 数量 | 金額 | 単価 |
| 22 | 182,596 | 51,787,596 | 283.6 | 26,867 | 16,541,984 | 615.7 | 69,961 | 8,295,720 | 118.6 |
| 23 | 201,647 | 52,767,383 | 261.7 | 28,156 | 16,564,810 | 588.3 | 83,002 | 9,965,837 | 120.1 |
| 24 | 217,707 | 58,888,425 | 270.5 | 27,057 | 16,068,249 | 593.9 | 94,648 | 14,263,421 | 150.7 |
| 25 | 228,166 | 64,894,513 | 284.4 | 29,153 | 17,064,596 | 585.4 | 94,983 | 15,584,535 | 164.1 |
| 26 | 218,962 | 63,669,905 | 290.8 | 28,035 | 18,097,704 | 645.5 | 92,319 | 13,727,076 | 148.7 |
| 27 | 201,950 | 63,947,071 | 316.6 | 26,523 | 17,586,475 | 663.1 | 82,007 | 12,859,733 | 156.8 |
| 28 | 207,968 | 63,545,636 | 305.6 | 24,790 | 17,111,375 | 690.2 | 95,929 | 16,377,554 | 170.7 |
| 29 | 197,597 | 64,811,464 | 328.0 | 24,517 | 16,493,734 | 672.7 | 84,813 | 16,776,866 | 197.8 |
| 30 | 202,636 | 62,953,195 | 310.7 | 23,998 | 15,521,081 | 646.8 | 87,272 | 15,155,676 | 173.7 |
| R1 | 179,323 | 53,017,889 | 295.7 | 20,713 | 14,448,747 | 697.6 | 78,850 | 12,933,067 | 164.0 |
| R2 | 178,482 | 51,069,222 | 286.1 | 20,622 | 13,935,487 | 675.8 | 77,448 | 12,161,169 | 157.0 |

| 市場 | 山川町漁協卸売市場 | | | 串木野市漁協卸売市場 | | | 北さつま漁協卸売市場(阿久根) | | |
|----|-----------|------------|-------|------------|---------|-------|-----------------|-----------|-------|
| | 数量 | 金額 | 単価 | 数量 | 金額 | 単価 | 数量 | 金額 | 単価 |
| 22 | 44,177 | 6,472,741 | 146.5 | 660 | 316,233 | 479.0 | 12,647 | 1,895,228 | 149.9 |
| 23 | 40,703 | 6,674,399 | 164.0 | 580 | 200,874 | 346.4 | 14,136 | 1,794,467 | 126.9 |
| 24 | 51,929 | 9,131,900 | 175.9 | 546 | 228,924 | 419.1 | 12,327 | 1,760,536 | 142.8 |
| 25 | 51,227 | 10,710,911 | 209.1 | 357 | 209,529 | 587.6 | 19,870 | 1,951,213 | 98.2 |
| 26 | 54,240 | 9,455,263 | 174.3 | 386 | 173,865 | 450.0 | 15,125 | 2,021,137 | 133.6 |
| 27 | 45,753 | 9,378,075 | 205.0 | 180 | 102,340 | 567.3 | 17,809 | 2,219,297 | 124.6 |
| 28 | 42,511 | 8,876,483 | 208.8 | 94 | 58,110 | 617.3 | 17,646 | 1,998,438 | 113.3 |
| 29 | 40,046 | 9,957,599 | 248.7 | 145 | 74,034 | 510.5 | 21,217 | 2,458,007 | 115.8 |
| 30 | 49,229 | 10,289,442 | 209.0 | 62 | 32,725 | 524.2 | 13,744 | 1,873,255 | 136.3 |
| R1 | 43,110 | 7,871,675 | 182.6 | 43 | 27,265 | 638.2 | 11,618 | 1,763,678 | 151.8 |
| R2 | 44,329 | 8,062,045 | 181.9 | 32 | 18,925 | 594.9 | 12,719 | 1,794,585 | 141.1 |

第1表の2 鹿児島県及び主な市場の取扱高と平均単価の指数

(平成22年=100 平成22年～令和2年)

(単位:%)

| 市場 年 次 | 県計 | | | 鹿児島市中央卸売市場 | | | | | | 枕崎市漁協卸売市場 | | | | | |
|--------------|-------|-------|-------|------------|------|-------|------|-------|-------|-----------|------|-------|------|-------|------|
| | 数量 | 金額 | 単価 | 数量 | | 金額 | | 単価 | | 数量 | | 金額 | | 単価 | |
| | 22年比 | | | 22年比 | 県計比 | 22年比 | 県計比 | 22年比 | 県計比 | 22年比 | 県計比 | 22年比 | 県計比 | 22年比 | 県計比 |
| 22 | 100.0 | 100.0 | 100.0 | 100.0 | 14.7 | 100.0 | 31.9 | 100.0 | 217.1 | 100.0 | 38.3 | 100.0 | 16.0 | 100.0 | 41.8 |
| 23 | 110.4 | 101.9 | 92.3 | 104.8 | 14.0 | 100.1 | 31.4 | 95.5 | 224.8 | 118.6 | 41.2 | 120.1 | 18.9 | 101.3 | 45.9 |
| 24 | 119.2 | 113.7 | 95.4 | 100.7 | 12.4 | 97.1 | 27.3 | 96.5 | 219.5 | 135.3 | 43.5 | 171.9 | 24.2 | 127.1 | 55.7 |
| 25 | 125.0 | 125.3 | 100.3 | 108.5 | 12.8 | 103.2 | 26.3 | 95.1 | 205.8 | 135.8 | 41.6 | 187.9 | 24.0 | 138.3 | 57.7 |
| 26 | 119.9 | 122.9 | 102.5 | 104.3 | 12.8 | 109.4 | 28.4 | 104.8 | 222.0 | 132.0 | 42.2 | 165.5 | 21.6 | 125.4 | 51.1 |
| 27 | 110.6 | 123.5 | 111.7 | 98.7 | 13.1 | 106.3 | 27.5 | 107.7 | 209.4 | 117.2 | 40.6 | 155.0 | 20.1 | 132.2 | 49.5 |
| 28 | 113.9 | 122.7 | 107.7 | 92.3 | 11.9 | 103.4 | 26.9 | 112.1 | 225.9 | 137.1 | 46.1 | 197.4 | 25.8 | 144.0 | 55.9 |
| 29 | 108.2 | 125.1 | 115.7 | 91.3 | 12.4 | 99.7 | 25.4 | 109.3 | 205.1 | 121.2 | 42.9 | 202.2 | 25.9 | 166.8 | 60.3 |
| 30 | 111.0 | 121.6 | 109.6 | 89.3 | 11.8 | 93.8 | 24.7 | 105.1 | 208.2 | 124.7 | 43.1 | 182.7 | 24.1 | 146.5 | 55.9 |
| R1 | 98.2 | 102.4 | 104.3 | 77.1 | 11.6 | 87.3 | 27.3 | 113.3 | 235.9 | 112.7 | 44.0 | 155.9 | 24.4 | 138.3 | 55.5 |
| R2 | 97.7 | 98.6 | 100.9 | 76.8 | 11.6 | 84.2 | 27.3 | 109.8 | 236.2 | 110.7 | 43.4 | 146.6 | 23.8 | 132.4 | 54.9 |

| 市場 年 次 | 山川町漁協卸売市場 | | | | | | 串木野市漁協卸売市場 | | | | | |
|--------------|-----------|------|-------|------|-------|------|------------|-----|-------|-----|-------|-------|
| | 数量 | | 金額 | | 単価 | | 数量 | | 金額 | | 単価 | |
| | 22年比 | 県計比 | 22年比 | 県計比 | 22年比 | 県計比 | 22年比 | 県計比 | 22年比 | 県計比 | 22年比 | 県計比 |
| 22 | 100.0 | 24.2 | 100.0 | 12.5 | 100.0 | 51.7 | 100.0 | 0.4 | 100.0 | 0.6 | 100.0 | 168.9 |
| 23 | 92.1 | 20.2 | 103.1 | 12.6 | 111.9 | 62.7 | 87.9 | 0.3 | 63.5 | 0.4 | 72.3 | 132.4 |
| 24 | 117.5 | 23.9 | 141.1 | 15.5 | 120.0 | 65.0 | 82.8 | 0.3 | 72.4 | 0.4 | 87.5 | 154.9 |
| 25 | 116.0 | 22.5 | 165.5 | 16.5 | 142.7 | 73.5 | 54.0 | 0.2 | 66.3 | 0.3 | 122.7 | 206.6 |
| 26 | 122.8 | 24.8 | 146.1 | 14.9 | 119.0 | 59.9 | 58.5 | 0.2 | 55.0 | 0.3 | 93.9 | 154.7 |
| 27 | 103.6 | 22.7 | 144.9 | 14.7 | 139.9 | 64.7 | 27.3 | 0.1 | 32.4 | 0.2 | 118.4 | 179.2 |
| 28 | 96.2 | 20.4 | 137.1 | 14.0 | 142.5 | 68.3 | 14.3 | 0.0 | 18.4 | 0.1 | 128.9 | 202.0 |
| 29 | 90.6 | 20.3 | 153.8 | 15.4 | 169.7 | 75.8 | 22.0 | 0.1 | 23.4 | 0.1 | 106.6 | 155.7 |
| 30 | 111.4 | 24.3 | 159.0 | 16.3 | 142.7 | 67.3 | 9.4 | 0.0 | 10.3 | 0.1 | 109.4 | 168.7 |
| R1 | 97.6 | 24.0 | 121.6 | 14.8 | 124.6 | 61.8 | 6.5 | 0.0 | 8.6 | 0.1 | 133.2 | 215.9 |
| R2 | 100.3 | 24.8 | 124.6 | 15.8 | 124.1 | 63.6 | 4.8 | 0.0 | 6.0 | 0.0 | 124.2 | 207.9 |

| 市場 年 次 | 北さつま漁協卸売市場(阿久根) | | | | | |
|--------------|-----------------|------|-------|-----|-------|------|
| | 数量 | | 金額 | | 単価 | |
| | 22年比 | 県計比 | 22年比 | 県計比 | 22年比 | 県計比 |
| 22 | 100.0 | 6.9 | 100.0 | 3.7 | 100.0 | 52.9 |
| 23 | 111.8 | 7.0 | 94.7 | 3.4 | 84.7 | 48.5 |
| 24 | 97.5 | 5.7 | 92.9 | 3.0 | 95.3 | 52.8 |
| 25 | 157.1 | 8.7 | 103.0 | 3.0 | 65.5 | 34.5 |
| 26 | 119.6 | 6.9 | 106.6 | 3.2 | 89.1 | 46.0 |
| 27 | 140.8 | 8.8 | 117.1 | 3.5 | 83.1 | 39.4 |
| 28 | 139.5 | 8.5 | 105.4 | 3.1 | 75.6 | 37.1 |
| 29 | 167.8 | 10.7 | 129.7 | 3.8 | 77.3 | 35.3 |
| 30 | 108.7 | 6.8 | 98.8 | 3.0 | 90.9 | 43.9 |
| R1 | 91.9 | 6.5 | 93.1 | 3.3 | 101.3 | 51.3 |
| R2 | 100.6 | 7.1 | 94.7 | 3.5 | 94.1 | 49.3 |

第2表 市場種類別及び規模別取扱高

| 種類 | 区分 | 市場数 | 取扱高 | | | 市場平均 | | 構成比 | |
|-------|-------|-----|------------|------------|----------------|------------|------------|-----------|-----------|
| | | | 数量 (トン) | 金額 (千円) | 平均単価 (円/kg) | 数量 (トン) | 金額 (千円) | 数量 (%) | 金額 (%) |
| 産地市場 | 地方市場 | 31 | 155,035 | 35,917,227 | 231.7 | 5,001 | 1,158,620 | 86.9 | 70.3 |
| | その他市場 | 7 | 1,597 | 591,274 | 370.3 | 228 | 84,468 | 0.9 | 1.2 |
| | 計 | 38 | 156,632 | 36,508,501 | 233.1 | 4,122 | 960,750 | 87.8 | 71.5 |
| 消費地市場 | 中央市場 | 1 | 20,622 | 13,935,487 | 675.8 | 20,622 | 13,935,487 | 11.6 | 27.3 |
| | 地方市場 | 4 | 1,228 | 625,234 | 509.0 | 307 | 156,308 | 0.7 | 1.2 |
| | 計 | 5 | 21,851 | 14,560,721 | 666.4 | 4,370 | 2,912,144 | 12.2 | 28.5 |
| 合計 | | 43 | 178,482 | 51,069,222 | 286.1 | 4,151 | 1,187,656 | 100.0 | 100.0 |

第3表 品目別取扱高順位表

(1) 数量 (単位:トン, %)

| 順位 | 令和元年 | | | 令和2年 | | |
|----|--------|---------|-------|---------|---------|-------|
| | 魚種 | 数量 | 構成比 | 魚種 | 数量 | 構成比 |
| 1 | かつお | 73,115 | 40.8 | かつお | 73,933 | 41.4 |
| 2 | まぐろ類 | 26,433 | 14.7 | さば | 24,793 | 13.9 |
| 3 | さば | 22,523 | 12.6 | まぐろ類 | 23,691 | 13.3 |
| 4 | ぶり類 | 15,869 | 8.8 | ぶり類計 | 15,844 | 8.9 |
| 5 | その他魚類 | 7,850 | 4.4 | その他魚類 | 7,846 | 4.4 |
| 6 | むろあじ | 4,025 | 2.2 | まあじ | 3,772 | 2.1 |
| 7 | うるめいわし | 3,669 | 2.0 | むろあじ | 3,625 | 2.0 |
| 8 | 加工品 | 3,419 | 1.9 | 瀬物類 | 3,232 | 1.8 |
| 9 | 瀬物類 | 3,405 | 1.9 | うるめいわし | 2,983 | 1.7 |
| 10 | まあじ | 3,263 | 1.8 | かたくちいわし | 2,644 | 1.5 |
| | 合計 | 163,571 | 92.2 | 合計 | 162,363 | 91.0 |
| | 総計 | 202,636 | 100.0 | 総計 | 178,482 | 100.0 |

(2) 金額 (単位:千円, %)

| 順位 | 令和元年 | | | 令和2年 | | |
|----|-------|------------|-------|-------|------------|-------|
| | 魚種 | 金額 | 構成比 | 魚種 | 金額 | 構成比 |
| 1 | かつお | 12,804,049 | 24.2 | かつお | 13,804,967 | 27.0 |
| 2 | ぶり類 | 11,867,420 | 22.4 | ぶり類計 | 11,501,027 | 22.5 |
| 3 | まぐろ類 | 8,216,521 | 15.5 | まぐろ類 | 7,107,567 | 13.9 |
| 4 | その他魚類 | 2,632,714 | 5.0 | さば | 2,620,386 | 5.1 |
| 5 | さば | 2,440,343 | 4.6 | その他魚類 | 2,237,818 | 4.4 |
| 6 | 加工品 | 2,187,682 | 4.1 | 加工品 | 2,082,910 | 4.1 |
| 7 | 瀬物類 | 2,138,825 | 4.0 | 瀬物類 | 1,947,035 | 3.8 |
| 8 | まだい | 1,458,532 | 2.8 | まだい | 1,120,775 | 2.2 |
| 9 | まあじ | 1,052,757 | 2.0 | まあじ | 1,068,592 | 2.1 |
| 10 | 冷凍品 | 1,048,492 | 2.0 | 冷凍品 | 910,658 | 1.8 |
| | 合計 | 54,923,410 | 87.3 | 合計 | 44,401,735 | 86.9 |
| | 総計 | 62,953,195 | 100.0 | 総計 | 51,069,222 | 100.0 |

第4表 主要魚種取扱高・平均単価の推移（県計）

(単位:トン,千円,円/kg)

| 年次 | いわし類 | | | きびなご | | | さば | | |
|----|--------|-----------|------|-------|---------|------|--------|-----------|------|
| | 数量 | 金額 | 平均単価 | 数量 | 金額 | 平均単価 | 数量 | 金額 | 平均単価 |
| 22 | 10,144 | 820,140 | 81 | 2,204 | 997,094 | 452 | 22,434 | 1,887,085 | 84 |
| 23 | 12,463 | 949,639 | 76 | 1,863 | 827,091 | 444 | 35,785 | 2,988,784 | 84 |
| 24 | 10,730 | 900,661 | 84 | 2,263 | 936,152 | 414 | 19,729 | 1,766,332 | 90 |
| 25 | 18,726 | 1,330,074 | 71 | 1,604 | 782,094 | 488 | 17,602 | 1,939,341 | 110 |
| 26 | 13,438 | 1,165,546 | 87 | 1,846 | 914,929 | 496 | 18,570 | 2,407,622 | 130 |
| 27 | 14,690 | 1,238,357 | 84 | 1,469 | 835,378 | 569 | 23,144 | 2,584,390 | 112 |
| 28 | 17,470 | 1,389,417 | 80 | 1,682 | 804,562 | 478 | 17,774 | 1,932,960 | 109 |
| 29 | 13,346 | 1,173,132 | 88 | 1,506 | 741,646 | 492 | 22,881 | 2,300,988 | 101 |
| 30 | 8,088 | 855,569 | 106 | 1,497 | 803,561 | 537 | 26,186 | 2,620,320 | 100 |
| R1 | 6,734 | 782,911 | 116 | 1,602 | 690,403 | 431 | 22,523 | 2,440,343 | 108 |
| R2 | 8,017 | 894,767 | 112 | 1,003 | 490,726 | 489 | 24,793 | 2,620,386 | 106 |

| 年次 | あじ類 | | | かつお | | | まぐろ類 | | |
|----|--------|-----------|------|---------|------------|------|--------|-----------|------|
| | 数量 | 金額 | 平均単価 | 数量 | 金額 | 平均単価 | 数量 | 金額 | 平均単価 |
| 22 | 12,609 | 2,917,848 | 231 | 69,478 | 10,228,462 | 147 | 20,142 | 6,027,081 | 299 |
| 23 | 14,246 | 2,443,665 | 172 | 70,259 | 12,389,937 | 176 | 15,812 | 5,423,446 | 343 |
| 24 | 12,671 | 2,404,356 | 190 | 100,452 | 18,787,427 | 187 | 20,982 | 6,462,033 | 308 |
| 25 | 12,005 | 2,252,205 | 188 | 102,446 | 22,182,179 | 217 | 21,414 | 5,987,955 | 280 |
| 26 | 10,746 | 2,397,313 | 223 | 94,752 | 17,667,081 | 186 | 26,886 | 7,373,402 | 274 |
| 27 | 9,863 | 2,421,653 | 246 | 74,156 | 15,862,188 | 214 | 26,619 | 7,638,423 | 287 |
| 28 | 12,845 | 2,493,959 | 194 | 86,447 | 18,974,606 | 219 | 26,093 | 7,376,145 | 283 |
| 29 | 11,041 | 1,762,596 | 160 | 75,296 | 19,582,194 | 260 | 27,543 | 8,811,366 | 320 |
| 30 | 8,839 | 1,699,235 | 192 | 92,055 | 18,451,713 | 200 | 24,338 | 8,205,608 | 337 |
| R1 | 7,933 | 1,710,453 | 216 | 73,115 | 12,804,049 | 175 | 26,433 | 8,216,521 | 311 |
| R2 | 7,979 | 1,626,095 | 204 | 73,933 | 13,804,967 | 187 | 23,691 | 7,107,567 | 300 |

| 年次 | ぶり類 | | | たい類 | | | 瀬物類 | | |
|----|--------|------------|------|-------|-----------|------|-------|-----------|------|
| | 数量 | 金額 | 平均単価 | 数量 | 金額 | 平均単価 | 数量 | 金額 | 平均単価 |
| 22 | 16,137 | 12,448,399 | 771 | 2,484 | 1,890,399 | 761 | 3,159 | 1,948,687 | 617 |
| 23 | 16,829 | 11,780,968 | 700 | 2,433 | 1,809,549 | 744 | 1,822 | 1,540,757 | 845 |
| 24 | 21,869 | 12,309,722 | 563 | 2,259 | 1,848,262 | 818 | 1,793 | 1,604,464 | 895 |
| 25 | 22,203 | 14,615,334 | 658 | 2,110 | 1,866,546 | 885 | 1,729 | 1,588,688 | 919 |
| 26 | 18,896 | 15,478,068 | 819 | 2,418 | 1,873,247 | 775 | 1,600 | 1,452,883 | 908 |
| 27 | 20,557 | 16,639,638 | 809 | 2,389 | 1,976,879 | 827 | 1,682 | 1,729,017 | 1028 |
| 28 | 18,064 | 14,144,289 | 783 | 2,381 | 1,989,090 | 835 | 3,525 | 2,331,036 | 661 |
| 29 | 18,249 | 13,866,545 | 760 | 2,172 | 1,853,817 | 854 | 3,767 | 2,313,288 | 614 |
| 30 | 18,987 | 14,236,422 | 750 | 2,204 | 1,922,540 | 872 | 3,977 | 2,348,123 | 590 |
| R1 | 15,869 | 11,867,420 | 748 | 2,056 | 1,772,459 | 862 | 3,405 | 2,138,825 | 628 |
| R2 | 15,843 | 11,501,027 | 726 | 1,990 | 1,383,627 | 695 | 3,232 | 1,947,035 | 602 |

| 年次 | いか類 | | | たこ | | | 貝類 | | |
|----|-------|-----------|-------|-----|---------|-------|-------|-----------|------|
| | 数量 | 金額 | 平均単価 | 数量 | 金額 | 平均単価 | 数量 | 金額 | 平均単価 |
| 22 | 1,398 | 1,048,847 | 750 | 304 | 303,690 | 998 | 1,554 | 1,061,732 | 683 |
| 23 | 1,580 | 1,088,016 | 688 | 279 | 309,475 | 1,110 | 1,438 | 1,012,647 | 704 |
| 24 | 1,639 | 1,146,497 | 700 | 282 | 315,399 | 1,118 | 1,398 | 985,356 | 705 |
| 25 | 1,412 | 1,009,862 | 715 | 287 | 303,230 | 1,056 | 1,363 | 965,584 | 709 |
| 26 | 1,251 | 933,213 | 746 | 261 | 270,923 | 1,038 | 1,282 | 968,409 | 755 |
| 27 | 1,297 | 1,098,171 | 847 | 264 | 289,295 | 1,096 | 1,309 | 985,595 | 753 |
| 28 | 850 | 860,332 | 1,012 | 177 | 237,235 | 1,340 | 1,225 | 929,504 | 759 |
| 29 | 881 | 921,976 | 1,047 | 190 | 243,469 | 1,281 | 1,182 | 882,402 | 747 |
| 30 | 857 | 884,825 | 1,032 | 155 | 210,493 | 1,358 | 1,122 | 850,779 | 758 |
| R1 | 640 | 713,598 | 1,115 | 139 | 195,953 | 1,410 | 1,068 | 824,936 | 772 |
| R2 | 716 | 790,871 | 1,105 | 125 | 154,710 | 1,238 | 949 | 718,810 | 757 |

第5表 鹿児島市中央卸売市場主要魚種取扱高・平均単価の推移

(単位:トン,千円,円/kg)

| 年次 | いわし類 | | | きびなご | | | さば | | |
|----|------|--------|------|------|---------|------|-------|---------|------|
| | 数量 | 金額 | 平均単価 | 数量 | 金額 | 平均単価 | 数量 | 金額 | 平均単価 |
| 22 | 267 | 96,168 | 356 | 426 | 245,352 | 576 | 1,245 | 428,878 | 345 |
| 23 | 234 | 57,728 | 247 | 375 | 218,598 | 582 | 1,409 | 417,597 | 296 |
| 24 | 228 | 59,507 | 261 | 421 | 225,694 | 536 | 1,454 | 400,621 | 275 |
| 25 | 182 | 58,692 | 322 | 327 | 218,204 | 667 | 1,364 | 395,757 | 290 |
| 26 | 193 | 65,414 | 339 | 407 | 245,978 | 604 | 1,212 | 378,780 | 313 |
| 27 | 210 | 75,971 | 363 | 346 | 239,139 | 690 | 1,232 | 378,717 | 308 |
| 28 | 265 | 76,831 | 290 | 373 | 230,059 | 617 | 1,018 | 335,973 | 330 |
| 29 | 278 | 83,231 | 299 | 338 | 224,664 | 664 | 808 | 282,574 | 350 |
| 30 | 163 | 66,651 | 409 | 313 | 208,692 | 667 | 774 | 275,245 | 356 |
| R1 | 176 | 59,427 | 338 | 332 | 206,770 | 624 | 759 | 260,889 | 344 |
| R2 | 153 | 61,305 | 402 | 199 | 143,392 | 722 | 853 | 242,959 | 285 |

| 年次 | あじ類 | | | かつお | | | まぐろ類 | | |
|----|-------|---------|------|-------|-----------|------|-------|-----------|-------|
| | 数量 | 金額 | 平均単価 | 数量 | 金額 | 平均単価 | 数量 | 金額 | 平均単価 |
| 22 | 1,661 | 735,334 | 443 | 4,421 | 1,590,290 | 360 | 2,682 | 2,098,751 | 782 |
| 23 | 1,316 | 520,086 | 395 | 6,668 | 2,404,574 | 361 | 3,489 | 2,237,234 | 641 |
| 24 | 1,287 | 562,873 | 437 | 6,098 | 2,270,705 | 372 | 3,000 | 2,023,786 | 675 |
| 25 | 1,206 | 557,048 | 462 | 8,938 | 3,134,050 | 351 | 2,612 | 1,748,543 | 669 |
| 26 | 1,373 | 608,833 | 443 | 7,306 | 3,411,491 | 467 | 3,047 | 1,866,031 | 612 |
| 27 | 1,387 | 624,920 | 450 | 6,061 | 2,682,094 | 443 | 3,123 | 1,990,166 | 637 |
| 28 | 1,283 | 513,494 | 400 | 5,821 | 2,827,283 | 486 | 1,615 | 1,511,027 | 935 |
| 29 | 1,126 | 434,988 | 386 | 5,996 | 2,586,078 | 431 | 1,848 | 1,705,856 | 923 |
| 30 | 846 | 364,834 | 431 | 6,890 | 2,076,307 | 301 | 1,677 | 1,757,329 | 1,048 |
| R1 | 907 | 406,877 | 449 | 4,463 | 1,496,220 | 335 | 1,792 | 1,770,296 | 988 |
| R2 | 806 | 359,270 | 446 | 4,719 | 1,754,229 | 372 | 1,881 | 1,841,316 | 979 |

| 年次 | ぶり類 | | | たい類 | | | 瀬物類 | | |
|----|-------|-----------|------|-------|-----------|-------|-------|-----------|-------|
| | 数量 | 金額 | 平均単価 | 数量 | 金額 | 平均単価 | 数量 | 金額 | 平均単価 |
| 22 | 2,851 | 2,053,169 | 720 | 1,395 | 1,144,904 | 821 | 2,073 | 1,139,169 | 549 |
| 23 | 3,109 | 2,049,837 | 659 | 1,332 | 1,160,701 | 872 | 698 | 717,115 | 1,028 |
| 24 | 3,144 | 1,772,368 | 564 | 1,285 | 1,240,983 | 965 | 735 | 774,443 | 1,054 |
| 25 | 2,880 | 1,854,426 | 644 | 1,255 | 1,266,014 | 1,009 | 652 | 732,511 | 1,123 |
| 26 | 2,664 | 1,962,061 | 737 | 1,435 | 1,264,050 | 881 | 561 | 650,943 | 1,160 |
| 27 | 2,720 | 2,084,143 | 766 | 1,495 | 1,353,939 | 906 | 544 | 711,199 | 1,307 |
| 28 | 1,956 | 1,647,023 | 842 | 1,445 | 1,373,982 | 951 | 2,333 | 1,450,598 | 622 |
| 29 | 1,995 | 1,578,996 | 791 | 1,428 | 1,391,602 | 974 | 2,394 | 1,387,733 | 580 |
| 30 | 1,826 | 1,501,661 | 822 | 1,329 | 1,372,703 | 1,033 | 2,633 | 1,377,471 | 523 |
| R1 | 1,817 | 1,543,866 | 850 | 1,311 | 1,344,401 | 1,025 | 2,203 | 1,331,854 | 605 |
| R2 | 1,887 | 1,555,939 | 824 | 1,371 | 1,059,620 | 773 | 2,093 | 1,188,086 | 568 |

| 年次 | いか類 | | | たこ | | | 貝類 | | |
|----|-----|---------|-------|-----|---------|-------|-------|---------|------|
| | 数量 | 金額 | 平均単価 | 数量 | 金額 | 平均単価 | 数量 | 金額 | 平均単価 |
| 22 | 780 | 548,019 | 702 | 175 | 176,157 | 1,008 | 1,398 | 937,698 | 671 |
| 23 | 790 | 536,713 | 679 | 154 | 178,654 | 1,156 | 1,339 | 906,090 | 677 |
| 24 | 808 | 587,162 | 726 | 156 | 181,272 | 1,160 | 1,312 | 890,618 | 679 |
| 25 | 701 | 518,517 | 739 | 149 | 166,600 | 1,115 | 1,276 | 870,487 | 682 |
| 26 | 661 | 514,309 | 778 | 156 | 165,695 | 1,063 | 1,190 | 874,498 | 735 |
| 27 | 678 | 556,494 | 821 | 147 | 167,457 | 1,136 | 1,218 | 888,878 | 730 |
| 28 | 521 | 494,698 | 949 | 102 | 141,967 | 1,385 | 1,133 | 839,018 | 740 |
| 29 | 490 | 509,196 | 1,039 | 82 | 114,054 | 1,385 | 1,062 | 779,234 | 734 |
| 30 | 481 | 501,818 | 1,043 | 78 | 112,019 | 1,437 | 960 | 735,534 | 766 |
| R1 | 373 | 393,585 | 1,054 | 71 | 102,595 | 1,448 | 940 | 725,561 | 772 |
| R2 | 430 | 466,690 | 1,086 | 64 | 76,992 | 1,208 | 824 | 635,599 | 771 |

第6表 枕崎市漁協卸売市場主要魚種取扱高・平均単価の推移

(単位:トン,千円,円/kg)

| 年次 | いわし類 | | | きびなご | | | さば | | |
|----|-------|---------|------|------|--------|------|--------|-----------|------|
| | 数量 | 金額 | 平均単価 | 数量 | 金額 | 平均単価 | 数量 | 金額 | 平均単価 |
| 22 | 2,370 | 159,538 | 67 | 116 | 45,047 | 390 | 18,354 | 1,166,524 | 64 |
| 23 | 2,824 | 224,308 | 79 | 104 | 45,191 | 435 | 26,072 | 1,880,823 | 64 |
| 24 | 2,476 | 169,588 | 68 | 98 | 37,565 | 384 | 16,314 | 1,152,795 | 71 |
| 25 | 2,157 | 164,211 | 76 | 108 | 46,598 | 431 | 14,205 | 1,287,902 | 91 |
| 26 | 1,928 | 135,422 | 70 | 132 | 55,993 | 424 | 15,637 | 1,752,912 | 112 |
| 27 | 1,768 | 123,079 | 70 | 109 | 50,341 | 461 | 19,381 | 1,937,296 | 100 |
| 28 | 2,907 | 199,088 | 68 | 96 | 39,552 | 410 | 14,465 | 1,343,651 | 93 |
| 29 | 1,527 | 114,471 | 75 | 98 | 47,050 | 479 | 16,976 | 1,565,558 | 92 |
| 30 | 1,769 | 137,222 | 78 | 82 | 32,986 | 403 | 19,744 | 1,831,398 | 93 |
| R1 | 1,268 | 123,354 | 97 | 91 | 33,540 | 370 | 17,632 | 1,751,957 | 99 |
| R2 | 881 | 83,574 | 95 | 49 | 20,362 | 413 | 19,373 | 1,919,761 | 99 |

| 年次 | あじ類 | | | かつお | | | まぐろ類 | | |
|----|-------|-----------|------|--------|------------|------|--------|-----------|------|
| | 数量 | 金額 | 平均単価 | 数量 | 金額 | 平均単価 | 数量 | 金額 | 平均単価 |
| 22 | 6,577 | 663,950 | 101 | 28,794 | 3,759,777 | 131 | 9,229 | 2,093,072 | 227 |
| 23 | 8,501 | 808,377 | 95 | 30,231 | 4,910,325 | 162 | 4,884 | 1,331,979 | 273 |
| 24 | 8,430 | 811,075 | 96 | 51,271 | 9,434,092 | 184 | 8,776 | 2,089,851 | 238 |
| 25 | 8,336 | 884,200 | 106 | 52,235 | 10,585,218 | 203 | 8,898 | 1,934,580 | 217 |
| 26 | 5,938 | 787,226 | 133 | 45,317 | 7,450,826 | 164 | 11,730 | 2,697,802 | 230 |
| 27 | 4,333 | 701,687 | 162 | 34,592 | 6,685,369 | 193 | 10,955 | 2,666,298 | 243 |
| 28 | 9,288 | 1,329,462 | 143 | 48,134 | 9,632,949 | 200 | 14,378 | 3,332,985 | 232 |
| 29 | 5,314 | 478,042 | 90 | 39,824 | 9,967,987 | 250 | 15,181 | 4,097,468 | 270 |
| 30 | 4,893 | 516,860 | 106 | 45,929 | 8,965,412 | 195 | 12,528 | 3,402,742 | 272 |
| R1 | 4,487 | 579,910 | 129 | 37,202 | 6,350,716 | 171 | 13,093 | 3,578,300 | 273 |
| R2 | 5,007 | 670,152 | 134 | 34,730 | 6,357,224 | 183 | 11,638 | 2,708,706 | 233 |

| 年次 | ぶり類 | | | たい類 | | | 瀬物類 | | |
|----|-----|--------|------|-----|-------|------|-----|--------|------|
| | 数量 | 金額 | 平均単価 | 数量 | 金額 | 平均単価 | 数量 | 金額 | 平均単価 |
| 22 | 103 | 39,392 | 381 | 9 | 7,601 | 806 | 19 | 17,498 | 898 |
| 23 | 111 | 30,531 | 275 | 9 | 6,781 | 749 | 21 | 17,339 | 832 |
| 24 | 403 | 53,837 | 133 | 8 | 6,738 | 822 | 18 | 16,759 | 918 |
| 25 | 60 | 12,087 | 201 | 7 | 5,383 | 769 | 17 | 14,570 | 857 |
| 26 | 37 | 9,640 | 261 | 6 | 5,020 | 837 | 16 | 13,112 | 820 |
| 27 | 203 | 20,696 | 102 | 6 | 5,149 | 919 | 17 | 15,243 | 915 |
| 28 | 29 | 8,519 | 290 | 8 | 7,250 | 892 | 18 | 15,015 | 847 |
| 29 | 189 | 24,434 | 129 | 8 | 6,059 | 752 | 18 | 14,259 | 799 |
| 30 | 199 | 14,268 | 72 | 7 | 5,469 | 817 | 12 | 12,179 | 988 |
| R1 | 95 | 15,078 | 158 | 6 | 5,162 | 809 | 13 | 10,638 | 845 |
| R2 | 316 | 24,531 | 78 | 4 | 3,221 | 721 | 13 | 7,863 | 625 |

| 年次 | いか類 | | | たこ | | | 貝類 | | |
|----|-----|--------|------|----|-----|------|----|-------|-------|
| | 数量 | 金額 | 平均単価 | 数量 | 金額 | 平均単価 | 数量 | 金額 | 平均単価 |
| 22 | 22 | 10,186 | 468 | 0 | 295 | 611 | 7 | 4,497 | 630 |
| 23 | 26 | 11,116 | 428 | 0 | 225 | 767 | 5 | 3,465 | 746 |
| 24 | 39 | 11,445 | 295 | 0 | 140 | 601 | 4 | 3,649 | 947 |
| 25 | 63 | 19,104 | 302 | 0 | 91 | 548 | 5 | 4,237 | 891 |
| 26 | 134 | 29,960 | 224 | 0 | 57 | 515 | 4 | 3,305 | 887 |
| 27 | 25 | 9,402 | 370 | 0 | 45 | 582 | 4 | 3,708 | 972 |
| 28 | 12 | 8,505 | 702 | 0 | 32 | 550 | 3 | 2,908 | 1,037 |
| 29 | 16 | 9,466 | 577 | 0 | 63 | 710 | 3 | 4,356 | 1,299 |
| 30 | 37 | 18,470 | 497 | 0 | 74 | 805 | 4 | 4,131 | 967 |
| R1 | 5 | 4,282 | 892 | 0 | 55 | 497 | 4 | 3,442 | 845 |
| R2 | 8 | 4,803 | 602 | 0 | 33 | 424 | 4 | 2,820 | 691 |

第7表 山川町漁協卸売市場主要魚種取扱高・平均単価の推移

(単位:トン,千円,円/kg)

| 年次 | いわし類 | | | きびなご | | | さば | | |
|----|------|-----|------|------|----|------|----|-------|------|
| | 数量 | 金額 | 平均単価 | 数量 | 金額 | 平均単価 | 数量 | 金額 | 平均単価 |
| 22 | 0 | 18 | 259 | 0 | 2 | — | 3 | 495 | 174 |
| 23 | 4 | 236 | 58 | — | — | — | 65 | 4,306 | 66 |
| 24 | 0 | 8 | 50 | — | — | — | 2 | 152 | 74 |
| 25 | 1 | 32 | 49 | — | — | — | 1 | 206 | 206 |
| 26 | — | — | — | — | — | — | 0 | 150 | 478 |
| 27 | 0 | 2 | 182 | — | — | — | 0 | 4 | 478 |
| 28 | — | — | — | — | — | — | — | — | — |
| 29 | — | — | — | — | — | — | 0 | 17 | 108 |
| 30 | — | — | — | — | — | — | 0 | 2 | 108 |
| R1 | — | — | — | 0 | 18 | 600 | 0 | 53 | 277 |
| R2 | — | — | — | — | — | — | 0 | 51 | 219 |

| 年次 | あじ類 | | | かつお | | | まぐろ類 | | |
|----|-----|-------|------|--------|-----------|------|--------|-----------|------|
| | 数量 | 金額 | 平均単価 | 数量 | 金額 | 平均単価 | 数量 | 金額 | 平均単価 |
| 22 | 3 | 1,093 | 394 | 36,164 | 4,835,892 | 134 | 7,544 | 1,313,367 | 174 |
| 23 | 4 | 275 | 74 | 33,253 | 5,047,081 | 152 | 6,858 | 1,373,743 | 200 |
| 24 | 6 | 466 | 82 | 42,923 | 7,029,069 | 164 | 8,671 | 1,909,877 | 220 |
| 25 | 26 | 1,098 | 42 | 41,215 | 8,444,181 | 205 | 9,640 | 2,070,960 | 215 |
| 26 | 27 | 1,643 | 61 | 42,082 | 6,788,172 | 161 | 11,775 | 2,504,306 | 213 |
| 27 | 38 | 1,266 | 33 | 33,469 | 6,481,656 | 194 | 11,965 | 2,733,241 | 228 |
| 28 | 58 | 1,884 | 33 | 32,472 | 6,507,182 | 200 | 9,594 | 2,142,478 | 223 |
| 29 | 19 | 859 | 44 | 29,395 | 7,012,609 | 239 | 9,945 | 2,539,029 | 255 |
| 30 | 35 | 1,169 | 33 | 39,188 | 7,393,876 | 189 | 9,334 | 2,487,441 | 266 |
| R1 | 6 | 269 | 47 | 31,338 | 4,923,236 | 157 | 11,089 | 2,582,220 | 233 |
| R2 | 13 | 328 | 25 | 34,285 | 5,646,596 | 165 | 9,502 | 2,108,201 | 222 |

| 年次 | ぶり類 | | | たい類 | | | 瀬物類 | | |
|----|-----|---------|-------|-----|-------|------|-----|---------|------|
| | 数量 | 金額 | 平均単価 | 数量 | 金額 | 平均単価 | 数量 | 金額 | 平均単価 |
| 22 | 186 | 185,783 | 997 | 5 | 4,519 | 919 | 106 | 101,329 | 956 |
| 23 | 127 | 102,620 | 807 | 4 | 3,404 | 851 | 196 | 119,983 | 613 |
| 24 | 95 | 93,939 | 988 | 2 | 1,903 | 838 | 92 | 76,220 | 831 |
| 25 | 8 | 4,917 | 615 | 2 | 1,842 | 921 | 189 | 169,133 | 895 |
| 26 | 7 | 4,704 | 672 | 2 | 1,771 | 886 | 140 | 130,997 | 936 |
| 27 | 3 | 3,380 | 991 | 0 | 197 | 617 | 154 | 144,498 | 939 |
| 28 | 3 | 2,282 | 860 | 0 | 339 | 707 | 309 | 212,250 | 687 |
| 29 | 2 | 2,444 | 1,140 | 0 | 262 | 597 | 646 | 397,054 | 614 |
| 30 | 2 | 2,567 | 1,330 | 0 | 188 | 492 | 643 | 400,037 | 622 |
| R1 | 3 | 2,907 | 958 | 1 | 443 | 597 | 618 | 357,005 | 577 |
| R2 | 2 | 2,337 | 1,139 | 2 | 1,140 | 541 | 458 | 297,906 | 650 |

| 年次 | いか類 | | | たこ | | | 貝類 | | |
|----|-----|-----|-------|----|-------|-------|----|----|-------|
| | 数量 | 金額 | 平均単価 | 数量 | 金額 | 平均単価 | 数量 | 金額 | 平均単価 |
| 22 | 1 | 881 | 1,062 | 3 | 3,548 | 1,190 | 0 | 4 | 757 |
| 23 | 0 | 491 | 1,108 | 2 | 2,351 | 976 | 0 | 36 | 597 |
| 24 | 0 | 152 | 1,100 | 1 | 1,175 | 919 | — | — | — |
| 25 | 1 | 420 | 801 | 1 | 959 | 897 | 0 | 26 | 1,038 |
| 26 | 0 | 81 | 791 | 4 | 4,067 | 1,017 | 0 | 43 | 424 |
| 27 | 0 | 9 | 682 | 1 | 1,489 | 1,006 | 0 | 0 | 500 |
| 28 | 0 | 12 | 1,289 | 2 | 2,400 | 1,040 | — | — | — |
| 29 | 0 | 7 | 550 | 1 | 1,254 | 1,054 | — | — | — |
| 30 | 0 | 12 | 2,636 | 1 | 599 | 1,063 | — | — | — |
| R1 | 0 | 472 | 998 | 0 | 525 | 1,052 | — | — | — |
| R2 | 0 | 128 | 353 | 1 | 1,377 | 1,569 | 0 | 10 | 495 |

第8表 串木野市漁協卸売市場主要魚種取扱高・平均単価の推移

(単位:トン,千円,円/kg)

| 年次 | いわし類 | | | きびなぎ | | | さば | | |
|----|------|-------|------|------|--------|------|-----|--------|------|
| | 数量 | 金額 | 平均単価 | 数量 | 金額 | 平均単価 | 数量 | 金額 | 平均単価 |
| 22 | 118 | 3,509 | 30 | 72 | 40,564 | 564 | 19 | 2,309 | 119 |
| 23 | 67 | 4,314 | 65 | 49 | 20,363 | 413 | 95 | 4,018 | 42 |
| 24 | 30 | 1,830 | 61 | 54 | 24,902 | 460 | 149 | 7,037 | 47 |
| 25 | 39 | 2,118 | 54 | 23 | 13,375 | 582 | 5 | 775 | 155 |
| 26 | 51 | 2,757 | 54 | 10 | 4,159 | 416 | 32 | 10,608 | 332 |
| 27 | 3 | 168 | 59 | 5 | 1,726 | 342 | 30 | 3,129 | 106 |
| 28 | 19 | 1,969 | 105 | 4 | 1,130 | 316 | 4 | 263 | 60 |
| 29 | 6 | 232 | 36 | 3 | 874 | 318 | 4 | 328 | 79 |
| 30 | 5 | 197 | 43 | 3 | 960 | 303 | 18 | 998 | 56 |
| R1 | 5 | 197 | 43 | 4 | 1,186 | 316 | 6 | 470 | 85 |
| R2 | — | — | — | 6 | 1,939 | 331 | 3 | 228 | 70 |

| 年次 | あじ類 | | | かつお | | | まぐろ類 | | |
|----|-----|---------|-------|-----|-----|-------|------|--------|-------|
| | 数量 | 金額 | 平均単価 | 数量 | 金額 | 平均単価 | 数量 | 金額 | 平均単価 |
| 22 | 277 | 206,269 | 745 | 2 | 448 | 266 | 3 | 1,788 | 519 |
| 23 | 182 | 103,793 | 569 | 0 | 14 | 804 | 2 | 1,746 | 751 |
| 24 | 207 | 150,013 | 725 | 0 | 52 | 858 | 0 | 477 | 1,684 |
| 25 | 212 | 158,054 | 746 | — | — | — | 1 | 498 | 498 |
| 26 | 176 | 103,735 | 589 | — | — | — | 0 | 461 | 1,306 |
| 27 | 63 | 58,890 | 928 | — | — | — | 0 | 327 | 1,639 |
| 28 | 8 | 12,541 | 1,498 | — | — | — | 17 | 13,096 | 770 |
| 29 | 11 | 5,792 | 538 | 0 | 117 | 1,232 | 32 | 28,557 | 897 |
| 30 | 5 | 5,415 | 1,202 | 0 | 11 | 201 | 0 | 272 | 905 |
| R1 | 4 | 3,737 | 833 | — | — | — | — | — | — |
| R2 | 2 | 1,478 | 609 | — | — | — | 0 | 615 | 3,536 |

| 年次 | ぶり類 | | | たい類 | | | 瀬物類 | | |
|----|-----|--------|------|-----|--------|------|-----|-------|------|
| | 数量 | 金額 | 平均単価 | 数量 | 金額 | 平均単価 | 数量 | 金額 | 平均単価 |
| 22 | 51 | 12,120 | 238 | 15 | 11,757 | 783 | 4 | 2,591 | 690 |
| 23 | 80 | 17,592 | 221 | 21 | 14,744 | 695 | 5 | 2,801 | 611 |
| 24 | 28 | 5,596 | 202 | 14 | 10,283 | 735 | 3 | 1,729 | 588 |
| 25 | 2 | 427 | 214 | 10 | 7,713 | 771 | 6 | 4,574 | 762 |
| 26 | 22 | 3,539 | 161 | 13 | 7,820 | 602 | 10 | 4,405 | 441 |
| 27 | 28 | 4,672 | 169 | 10 | 7,005 | 737 | 6 | 2,960 | 488 |
| 28 | 8 | 1,684 | 221 | 9 | 6,312 | 731 | 6 | 2,707 | 463 |
| 29 | 46 | 7,060 | 152 | 8 | 6,744 | 830 | 4 | 2,642 | 639 |
| 30 | 6 | 977 | 152 | 8 | 5,957 | 763 | 4 | 2,036 | 496 |
| R1 | 2 | 1,026 | 411 | 6 | 5,410 | 866 | 11 | 5,814 | 536 |
| R2 | — | — | — | 5 | 3,084 | 584 | 1 | 644 | 627 |

| 年次 | いか類 | | | たこ | | | 貝類 | | |
|----|-----|-----|-------|----|----|-------|----|-----|------|
| | 数量 | 金額 | 平均単価 | 数量 | 金額 | 平均単価 | 数量 | 金額 | 平均単価 |
| 22 | 1 | 641 | 702 | 0 | 39 | 1,381 | 1 | 555 | 746 |
| 23 | 1 | 827 | 625 | — | — | — | 1 | 601 | 737 |
| 24 | 1 | 494 | 492 | 0 | 4 | 1,298 | 1 | 520 | 751 |
| 25 | 1 | 447 | 666 | 0 | 19 | 974 | — | — | — |
| 26 | 1 | 590 | 890 | — | — | — | — | — | — |
| 27 | 1 | 874 | 1,297 | 0 | 2 | 944 | — | — | — |
| 28 | 0 | 527 | 1,585 | — | — | — | — | — | — |
| 29 | 0 | 183 | 1,033 | — | — | — | — | — | — |
| 30 | 0 | 183 | 1,668 | — | — | — | 0 | 14 | 657 |
| R1 | — | — | — | — | — | — | — | — | — |
| R2 | — | — | — | — | — | — | — | — | — |

第9表 北さつま漁協卸売市場(阿久根)主要魚種取扱高・平均単価の推移

(単位:トン,千円,円/kg)

| 年次 | いわし類 | | | きびなご | | | さば | | |
|----|--------------|----------------|------------|------------|----------------|------------|--------------|----------------|-----------|
| | 数量 | 金額 | 平均単価 | 数量 | 金額 | 平均単価 | 数量 | 金額 | 平均単価 |
| 22 | 5,807 | 402,852 | 69 | 564 | 202,482 | 359 | 2,362 | 158,032 | 67 |
| 23 | 7,875 | 536,798 | 68 | 484 | 174,686 | 361 | 2,277 | 158,494 | 70 |
| 24 | 6,748 | 532,830 | 79 | 609 | 198,227 | 325 | 1,379 | 111,668 | 81 |
| 25 | 14,827 | 987,280 | 67 | 466 | 159,240 | 342 | 1,290 | 120,253 | 93 |
| 26 | 9,817 | 802,470 | 82 | 573 | 206,862 | 361 | 1,180 | 132,744 | 112 |
| 27 | 11,044 | 836,155 | 76 | 427 | 182,157 | 427 | 1,949 | 155,330 | 80 |
| 28 | 12,820 | 955,477 | 75 | 422 | 155,827 | 369 | 1,978 | 171,369 | 87 |
| 29 | 10,550 | 850,341 | 81 | 461 | 167,531 | 363 | 4,310 | 341,729 | 79 |
| 30 | 5,140 | 486,195 | 95 | 452 | 182,167 | 403 | 4,690 | 387,154 | 83 |
| R1 | 4,570 | 501,546 | 110 | 510 | 168,563 | 330 | 3,608 | 340,186 | 94 |
| R2 | 6,048 | 640,856 | 106 | 361 | 126,043 | 349 | 3,556 | 331,709 | 93 |

| 年次 | あじ類 | | | かつお | | | まぐろ類 | | |
|----|--------------|----------------|------------|-----------|---------------|------------|------|-------|------|
| | 数量 | 金額 | 平均単価 | 数量 | 金額 | 平均単価 | 数量 | 金額 | 平均単価 |
| 22 | 2,490 | 624,086 | 251 | 6 | 2,899 | 484 | 6 | 4,816 | 753 |
| 23 | 1,900 | 381,083 | 201 | 79 | 12,169 | 153 | 2 | 2,006 | 963 |
| 24 | 1,794 | 406,522 | 227 | 86 | 10,383 | 120 | 1 | 556 | 590 |
| 25 | 1,235 | 200,895 | 163 | 33 | 8,095 | 245 | 4 | 1,066 | 267 |
| 26 | 2,153 | 399,132 | 185 | 26 | 6,798 | 261 | 1 | 295 | 295 |
| 27 | 3,010 | 560,170 | 186 | 12 | 3,787 | 303 | 0 | 82 | 198 |
| 28 | 1,311 | 232,338 | 177 | 4 | 800 | 207 | 0 | 102 | 408 |
| 29 | 3,835 | 505,337 | 132 | 68 | 9,722 | 144 | 1 | 499 | 565 |
| 30 | 1,918 | 364,617 | 190 | 15 | 5,750 | 381 | 0 | 178 | 495 |
| R1 | 1,474 | 296,181 | 201 | 52 | 14,775 | 285 | — | — | — |
| R2 | 1,505 | 320,332 | 213 | 90 | 17,561 | 194 | — | — | — |

| 年次 | ぶり類 | | | たい類 | | | 瀬物類 | | |
|----|------------|---------------|------------|------------|---------------|------------|-----------|---------------|------------|
| | 数量 | 金額 | 平均単価 | 数量 | 金額 | 平均単価 | 数量 | 金額 | 平均単価 |
| 22 | 24 | 10,183 | 422 | 133 | 60,175 | 453 | 97 | 54,068 | 556 |
| 23 | 192 | 24,243 | 126 | 182 | 80,654 | 442 | 82 | 53,457 | 654 |
| 24 | 109 | 25,370 | 233 | 138 | 46,908 | 339 | 94 | 57,899 | 618 |
| 25 | 21 | 7,755 | 369 | 73 | 37,826 | 518 | 81 | 52,017 | 642 |
| 26 | 26 | 7,061 | 272 | 103 | 50,982 | 495 | 86 | 54,156 | 630 |
| 27 | 29 | 7,921 | 270 | 106 | 49,441 | 465 | 81 | 53,557 | 659 |
| 28 | 32 | 8,592 | 272 | 139 | 60,848 | 439 | 89 | 59,840 | 675 |
| 29 | 166 | 26,105 | 157 | 121 | 56,955 | 470 | 76 | 48,222 | 637 |
| 30 | 135 | 18,185 | 135 | 138 | 47,031 | 340 | 71 | 47,036 | 664 |
| R1 | 63 | 13,894 | 220 | 135 | 40,032 | 297 | 70 | 44,509 | 640 |
| R2 | 100 | 14,726 | 147 | 141 | 33,812 | 240 | 64 | 34,002 | 529 |

| 年次 | いか類 | | | たこ | | | 貝類 | | |
|----|-----------|---------------|------------|----------|--------------|--------------|----------|--------------|------------|
| | 数量 | 金額 | 平均単価 | 数量 | 金額 | 平均単価 | 数量 | 金額 | 平均単価 |
| 22 | 75 | 35,815 | 476 | 12 | 9,819 | 832 | 8 | 7,502 | 980 |
| 23 | 70 | 30,140 | 433 | 12 | 11,781 | 968 | 6 | 6,663 | 1,157 |
| 24 | 52 | 29,152 | 561 | 7 | 7,684 | 1,025 | 4 | 4,191 | 1,003 |
| 25 | 88 | 37,499 | 426 | 12 | 10,743 | 895 | 4 | 3,625 | 906 |
| 26 | 50 | 26,558 | 531 | 6 | 5,855 | 915 | 3 | 4,226 | 1,555 |
| 27 | 75 | 26,194 | 351 | 11 | 9,985 | 931 | 1 | 3,474 | 2,479 |
| 28 | 40 | 20,992 | 519 | 5 | 6,554 | 1,215 | 2 | 2,589 | 1,493 |
| 29 | 85 | 41,199 | 483 | 7 | 7,089 | 1,014 | 1 | 2,726 | 2,247 |
| 30 | 75 | 32,062 | 426 | 2 | 3,170 | 1,285 | 2 | 2,047 | 1,101 |
| R1 | 42 | 21,476 | 513 | 5 | 6,558 | 1,366 | 2 | 1,802 | 822 |
| R2 | 52 | 23,427 | 448 | 4 | 5,061 | 1,267 | 2 | 1,216 | 678 |

第10表 令和2年市場別・魚種別取扱高(1月～12月)

(単位:トン, 千円)

| 市場番号 | 魚種卸売市場 | まいわし | | うるめいわし | | かたくちいわし | | いわし類計 | |
|------|--------------|-------|---------|--------|---------|---------|---------|-------|---------|
| | | 数量 | 金額 | 数量 | 金額 | 数量 | 金額 | 数量 | 金額 |
| 1 | 鹿児島市(中央市場) | 113 | 51,740 | 39 | 9,425 | 1 | 140 | 153 | 61,305 |
| 2 | 鹿屋市(消費地) | | 73 | | 22 | | 33 | 1 | 128 |
| 3 | (南)第一鹿屋(消費地) | 1 | 146 | 3 | 194 | 1 | 37 | 5 | 377 |
| 4 | 大口公設 | | 64 | | | | | | 64 |
| 5 | さつま町公設 | | 1 | | 2 | | | | 3 |
| 6 | 東町漁協 | | 22 | 1 | 27 | | | 1 | 48 |
| 7 | 北さつま漁協(阿久根) | 2,235 | 116,715 | 1,998 | 377,836 | 1,815 | 146,304 | 6,048 | 640,856 |
| 8 | 北さつま漁協(出水) | | | | | | | | |
| 9 | 北さつま漁協(長島) | | | | | | | | |
| 10 | 北さつま漁協(黒之浜) | | | | | | | | |
| 11 | 羽島漁協 | | | | | | | | |
| 12 | 串木野市漁協 | | | | | | | | |
| 13 | 市来町漁協 | | | | | | | | |
| 14 | 江口漁協 | | | | | | | | |
| 15 | 吹上町漁協 | | | | | | | | |
| 16 | 枕崎市漁協 | 32 | 1,776 | 845 | 81,492 | 4 | 306 | 881 | 83,574 |
| 17 | かいゑい漁協 | | 3 | | 27 | | 7 | | 36 |
| 18 | 山川町漁協 | | | | | | | | |
| 19 | 指宿漁協 | | | | | | | | |
| 20 | おおすみ岬漁協(佐多岬) | | | | | | | | |
| 21 | おおすみ岬漁協(佐多) | 1 | 26 | 2 | 148 | 1 | 46 | 4 | 220 |
| 22 | 鹿屋市漁協(産地) | | | | | | | | |
| 23 | 志布志漁協 | | 8 | | | | | | 8 |
| 24 | 内之浦漁協 | 7 | 395 | 85 | 6,958 | 87 | 2,400 | 179 | 9,753 |
| 25 | 高山漁協 | | | | | 1 | 500 | 1 | 500 |
| 26 | 東串良漁協 | | | | | 735 | 96,442 | 735 | 96,442 |
| 27 | 種子島漁協(西之表) | | | | 26 | | | | 26 |
| 28 | 南種子町漁協 | | | | 1 | | 3 | | 3 |
| 29 | 屋久島漁協(安房) | | | | | | | | |
| 30 | 屋久島漁協(一湊) | | | | | | | | |
| 31 | 奄美漁協 | | | | | | | | |
| 32 | 名瀬漁協 | | | | | | | | |
| 33 | 瀬戸内漁協 | | | | | | | | |
| 34 | 喜界島漁協 | | | | | | | | |
| 35 | とくのしま漁協(徳之島) | | | | | | | | |
| 36 | とくのしま漁協(天城) | | | | | | | | |
| 37 | 沖永良部島漁協 | | | | | | | | |
| 38 | 与論町漁協 | | | | | | | | |
| 39 | 笠沙町漁協 | 1 | 61 | 8 | 801 | | 3 | 9 | 865 |
| 40 | 甑島漁協(里町) | | | | | | | | |
| 41 | 甑島漁協(平良) | | 44 | 1 | 109 | | | 1 | 153 |
| 42 | 甑島漁協(中甑) | | | | 75 | | | | 75 |
| 43 | 甑島漁協(鹿島) | | | 1 | 300 | | | 1 | 300 |
| 44 | 甑島漁協(長浜) | | | | | | | | |
| 45 | 甑島漁協(手打) | | 5 | | 24 | | | | 29 |
| | 地方卸売市場計 | 2,276 | 119,228 | 2,934 | 466,732 | 2,643 | 246,079 | 7,853 | 832,039 |
| | 小規模卸売市場計 | 1 | 111 | 11 | 1,309 | | 3 | 12 | 1,423 |
| | 県計 | 2,390 | 171,079 | 2,983 | 477,466 | 2,644 | 246,222 | 8,017 | 894,767 |

(単位:トン, 千円)

| 市場番号 | きびなご | | さば | | まあじ | | むろあじ | | その他あじ | |
|------|-------|---------|--------|-----------|-------|-----------|-------|---------|-------|---------|
| | 数量 | 金額 | 数量 | 金額 | 数量 | 金額 | 数量 | 金額 | 数量 | 金額 |
| 1 | 199 | 143,392 | 853 | 242,959 | 731 | 338,884 | 53 | 14,236 | 21 | 6,151 |
| 2 | 4 | 1,972 | 16 | 4,702 | 15 | 9,791 | 1 | 238 | 10 | 3,905 |
| 3 | 1 | 864 | 53 | 9,576 | 33 | 12,123 | 1 | 207 | 11 | 2,802 |
| 4 | | 46 | 1 | 592 | | 407 | | 12 | | 209 |
| 5 | | 84 | 3 | 1,899 | | 267 | | 7 | | 10 |
| 6 | | 3 | | 47 | 38 | 28,856 | | | 5 | 3,495 |
| 7 | 361 | 126,043 | 3,556 | 331,709 | 1,116 | 252,913 | 20 | 2,772 | 369 | 64,647 |
| 8 | | | | 205 | 17 | 33,785 | | | 8 | 3,550 |
| 9 | | | | | | 210 | | | | 21 |
| 10 | | 31 | | 12 | 1 | 510 | | | | 716 |
| 11 | | | | | | | | | | |
| 12 | 6 | 1,939 | 3 | 228 | 1 | 1,135 | | | 1 | 343 |
| 13 | | | | 36 | | 63 | | | 1 | 375 |
| 14 | | | 1 | 142 | 2 | 1,073 | | 3 | 9 | 2,411 |
| 15 | | | | | | 133 | | | | 60 |
| 16 | 49 | 20,362 | 19,373 | 1,919,761 | 1,430 | 262,292 | 3,512 | 404,250 | 65 | 3,611 |
| 17 | | 1 | 4 | 1,309 | 5 | 2,653 | | 82 | 1 | 112 |
| 18 | | | | 51 | | 12 | 13 | 307 | | 9 |
| 19 | | | | 19 | | 45 | | | | 1 |
| 20 | 5 | 2,606 | 12 | 3,766 | 2 | 986 | 1 | 238 | 4 | 2,480 |
| 21 | 11 | 4,903 | 128 | 18,947 | 37 | 10,037 | 1 | 221 | 5 | 1,701 |
| 22 | | | | 186 | 2 | 1,491 | | | | 4 |
| 23 | | | | 40 | 1 | 808 | | | | 5 |
| 24 | 3 | 718 | 496 | 39,630 | 273 | 91,835 | 4 | 1,043 | 5 | 673 |
| 25 | | | | | 27 | 8,929 | | | | |
| 26 | | | | 6 | 1 | 441 | | | | 21 |
| 27 | 8 | 4,064 | 29 | 9,975 | 1 | 304 | 8 | 1,784 | 9 | 1,753 |
| 28 | | 40 | 1 | 293 | | | | 34 | 2 | 757 |
| 29 | | | | 35 | | | | 8 | | 24 |
| 30 | | | 18 | 12,461 | | | 1 | 177 | | 137 |
| 31 | | | | 34 | | | | | 3 | 1,411 |
| 32 | | | | 34 | | | 2 | 598 | 6 | 3,304 |
| 33 | 1 | 354 | | 4 | | | 4 | 1,017 | 2 | 613 |
| 34 | | | | | | | | 122 | | |
| 35 | | | | 82 | | | | 160 | | |
| 36 | | | | | | | | 8 | | |
| 37 | | | | | | | | | | |
| 38 | | | | 4 | | | | 3 | | |
| 39 | | | 233 | 17,383 | 32 | 4,805 | 2 | 116 | 36 | 9,336 |
| 40 | 166 | 95,592 | | 146 | | | | | 2 | 3,053 |
| 41 | 6 | 2,913 | 9 | 986 | 3 | 742 | | 57 | 2 | 3,110 |
| 42 | 119 | 58,626 | | 100 | | 317 | | 5 | 1 | 2,238 |
| 43 | 57 | 23,622 | | 2,537 | 2 | 2,462 | | 324 | 3 | 5,319 |
| 44 | | | | 43 | | | | 6 | 1 | 1,054 |
| 45 | 7 | 2,551 | 1 | 451 | 1 | 283 | | 23 | | 23 |
| | 450 | 164,031 | 23,695 | 2,355,782 | 3,004 | 721,100 | 3,570 | 413,291 | 517 | 99,162 |
| | 355 | 183,304 | 244 | 21,645 | 37 | 8,609 | 2 | 530 | 44 | 24,133 |
| | 1,003 | 490,726 | 24,793 | 2,620,386 | 3,772 | 1,068,592 | 3,625 | 428,057 | 582 | 129,446 |

(単位:トン, 千円)

| 市場番号 | 魚種 卸売市場 | あじ類計 | | かつお | | その他かつお | | かつお類計 | |
|------|--------------|-------|-----------|--------|------------|--------|---------|--------|------------|
| | | 数量 | 金額 | 数量 | 金額 | 数量 | 金額 | 数量 | 金額 |
| 1 | 鹿児島市(中央市場) | 806 | 359,270 | 4,719 | 1,754,229 | 382 | 173,174 | 5,101 | 1,927,403 |
| 2 | 鹿屋市漁協(産地) | 26 | 13,934 | 3 | 1,182 | 23 | 10,425 | 25 | 11,608 |
| 3 | (南)第一鹿屋(消費地) | 45 | 15,132 | | 79 | 40 | 13,784 | 40 | 13,864 |
| 4 | 大口公設 | 1 | 628 | | 20 | 1 | 325 | 1 | 345 |
| 5 | さつま町公設 | | 285 | | 117 | | | | 117 |
| 6 | 東町漁協 | 44 | 32,351 | | 41 | 1 | 1,916 | 1 | 1,957 |
| 7 | 北さつま漁協(阿久根) | 1,505 | 320,332 | 90 | 17,561 | 49 | 5,306 | 139 | 22,867 |
| 8 | 北さつま漁協(出水) | 26 | 37,335 | | 8 | | | | 8 |
| 9 | 北さつま漁協(長島) | | 231 | | | | | | |
| 10 | 北さつま漁協(黒之浜) | 2 | 1,226 | | 24 | | 27 | | 51 |
| 11 | 羽島漁協 | | | | | | | | |
| 12 | 串木野市漁協 | 2 | 1,478 | | | | 11 | | 11 |
| 13 | 市来町漁協 | 1 | 438 | | | | 58 | | 58 |
| 14 | 江口漁協 | 11 | 3,487 | | | 1 | 439 | 1 | 439 |
| 15 | 吹上町漁協 | 1 | 194 | | | | 51 | | 51 |
| 16 | 枕崎市漁協 | 5,007 | 670,152 | 34,730 | 6,357,224 | 688 | 58,012 | 35,419 | 6,415,235 |
| 17 | かいゑい漁協 | 6 | 2,847 | | 119 | 9 | 4,878 | 10 | 4,998 |
| 18 | 山川町漁協 | 13 | 328 | 34,285 | 5,646,596 | 55 | 3,351 | 34,340 | 5,649,947 |
| 19 | 指宿漁協 | | 46 | | | | 125 | | 125 |
| 20 | おおすみ岬漁協(佐多岬) | 7 | 3,704 | | 37 | 19 | 8,861 | 19 | 8,898 |
| 21 | おおすみ岬漁協(佐多) | 44 | 11,959 | | 14 | 38 | 14,445 | 38 | 14,459 |
| 22 | 鹿屋市漁協(産地) | 2 | 1,496 | | | | | | |
| 23 | 志布志漁協 | 1 | 814 | | 5 | | 18 | | 23 |
| 24 | 内之浦漁協 | 282 | 93,551 | 1 | 274 | 112 | 21,736 | 113 | 22,010 |
| 25 | 高山漁協 | 27 | 8,929 | | | 30 | 3,426 | 30 | 3,426 |
| 26 | 東串良漁協 | 1 | 463 | | | | 12 | | 12 |
| 27 | 種子島漁協(西之表) | 18 | 3,841 | 1 | 589 | 54 | 35,699 | 55 | 36,288 |
| 28 | 南種子町漁協 | 2 | 791 | | 41 | 1 | 1,125 | 2 | 1,165 |
| 29 | 屋久島漁協(安房) | | 33 | | 177 | 2 | 1,085 | 2 | 1,262 |
| 30 | 屋久島漁協(一湊) | 1 | 314 | | 108 | 1 | 465 | 1 | 572 |
| 31 | 奄美漁協 | 3 | 1,411 | 1 | 660 | | | 1 | 660 |
| 32 | 名瀬漁協 | 8 | 3,902 | 1 | 536 | 1 | 601 | 2 | 1,137 |
| 33 | 瀬戸内漁協 | 6 | 1,629 | 67 | 15,226 | | | 67 | 15,226 |
| 34 | 喜界島漁協 | | 122 | | | 2 | 1,717 | 2 | 1,717 |
| 35 | とくのしま漁協(徳之島) | | 160 | 1 | 654 | | | 1 | 654 |
| 36 | とくのしま漁協(天城) | | 8 | | | | | | |
| 37 | 沖永良部島漁協 | | | 1 | 349 | | | 1 | 349 |
| 38 | 与論町漁協 | | 3 | 1 | 698 | | | 1 | 698 |
| 39 | 笠沙町漁協 | 69 | 14,256 | 21 | 4,720 | 22 | 4,209 | 43 | 8,929 |
| 40 | 甑島漁協(里町) | 2 | 3,053 | | 13 | 2 | 679 | 2 | 693 |
| 41 | 甑島漁協(平良) | 5 | 3,909 | 2 | 684 | 2 | 1,120 | 4 | 1,804 |
| 42 | 甑島漁協(中甑) | 1 | 2,559 | 4 | 1,527 | 13 | 7,358 | 17 | 8,884 |
| 43 | 甑島漁協(鹿島) | 5 | 8,104 | | 107 | 16 | 7,984 | 16 | 8,091 |
| 44 | 甑島漁協(長浜) | 1 | 1,060 | 1 | 397 | 15 | 8,465 | 16 | 8,862 |
| 45 | 甑島漁協(手打) | 1 | 329 | 2 | 951 | 35 | 19,045 | 37 | 19,996 |
| | 地方卸売市場計 | 7,091 | 1,233,553 | 69,184 | 12,042,339 | 1,127 | 187,898 | 70,311 | 12,230,237 |
| | 小規模卸売市場計 | 83 | 33,272 | 30 | 8,399 | 104 | 48,860 | 134 | 57,259 |
| | 県計 | 7,979 | 1,626,095 | 73,933 | 13,804,967 | 1,613 | 409,931 | 75,546 | 14,214,898 |

(単位:トン, 千円)

| 市場番号 | まぐろ類 | | かじき類 | | ぶり | | かんばち | | ぶり類計 | |
|------|--------|-----------|------|---------|--------|------------|-------|-----------|--------|------------|
| | 数量 | 金額 | 数量 | 金額 | 数量 | 金額 | 数量 | 金額 | 数量 | 金額 |
| 1 | 1,881 | 1,841,316 | 210 | 126,549 | 1,370 | 877,623 | 518 | 678,316 | 1,887 | 1,555,939 |
| 2 | 5 | 2,144 | 2 | 1,468 | 308 | 132,256 | 195 | 110,091 | 503 | 242,347 |
| 3 | 12 | 12,957 | 5 | 4,072 | 22 | 8,750 | 18 | 12,409 | 40 | 21,159 |
| 4 | | 96 | | 162 | | 308 | | 131 | | 439 |
| 5 | | 849 | | 308 | 1 | 1,124 | | 682 | 1 | 1,806 |
| 6 | | 4 | | | 11,939 | 8,783,035 | | | 11,939 | 8,783,035 |
| 7 | | | | 140 | 95 | 11,753 | 5 | 2,973 | 100 | 14,726 |
| 8 | | | | | 4 | 1,228 | | 413 | 5 | 1,641 |
| 9 | | | | | 33 | 9,488 | | 30 | 33 | 9,519 |
| 10 | | | | | 2 | 646 | 1 | 741 | 3 | 1,387 |
| 11 | | | | | | | | | | |
| 12 | | 615 | | | | | | | | |
| 13 | | | | 28 | | 18 | | 60 | | 78 |
| 14 | | | 20 | 13,300 | 2 | 511 | 4 | 2,223 | 5 | 2,733 |
| 15 | | | | | | 66 | 1 | 780 | 1 | 846 |
| 16 | 11,638 | 2,708,706 | 1 | 154 | 316 | 24,531 | | | 316 | 24,531 |
| 17 | 1 | 279 | | 1 | 2 | 618 | 5 | 2,929 | 8 | 3,547 |
| 18 | 9,502 | 2,108,201 | | | 2 | 2,337 | | | 2 | 2,337 |
| 19 | | | | | | 63 | | 61 | | 124 |
| 20 | | 149 | | 253 | 76 | 22,782 | 6 | 5,254 | 82 | 28,037 |
| 21 | 3 | 3,077 | 2 | 1,216 | 28 | 7,537 | 302 | 261,139 | 330 | 268,676 |
| 22 | | | | | | 65 | 1 | 289 | 1 | 355 |
| 23 | | | | | | 85 | | 114 | | 199 |
| 24 | 2 | 1,079 | 4 | 3,078 | 103 | 16,676 | 43 | 29,751 | 146 | 46,427 |
| 25 | | | 1 | 612 | 37 | 7,117 | 188 | 241,130 | 225 | 248,247 |
| 26 | | | | | | 27 | | 78 | | 105 |
| 27 | 284 | 223,023 | 24 | 12,596 | 26 | 154,456 | 20 | 19,777 | 46 | 174,233 |
| 28 | 1 | 457 | | 123 | | 77 | 4 | 4,419 | 4 | 4,496 |
| 29 | 3 | 1,110 | 6 | 4,362 | | 12 | 8 | 4,805 | 8 | 4,817 |
| 30 | | 44 | | 25 | | 19 | 5 | 2,941 | 5 | 2,960 |
| 31 | 1 | 309 | | 49 | | | 4 | 2,780 | 4 | 2,780 |
| 32 | 39 | 23,779 | 1 | 329 | | | 5 | 3,129 | 5 | 3,129 |
| 33 | 213 | 104,524 | 2 | 1,038 | | 67 | 4 | 2,619 | 4 | 2,685 |
| 34 | | | | 109 | | | 1 | 591 | 1 | 591 |
| 35 | 17 | 16,688 | | 289 | | 14 | | | | 14 |
| 36 | | 82 | | | | 4 | | | | 4 |
| 37 | 51 | 32,781 | 1 | 315 | | | 1 | 389 | 1 | 389 |
| 38 | 24 | 14,221 | 2 | 1,435 | | 125 | | | | 125 |
| 39 | 8 | 2,480 | 4 | 3,025 | 52 | 6,977 | 18 | 10,808 | 70 | 17,785 |
| 40 | | 6 | 5 | 3,179 | 12 | 13,767 | | | 12 | 13,767 |
| 41 | | 222 | 2 | 1,326 | 14 | 1,950 | 6 | 3,576 | 20 | 5,526 |
| 42 | 3 | 7,469 | | | | 111 | 1 | 473 | 1 | 584 |
| 43 | | 112 | | 445 | 24 | 5,312 | | 6 | 24 | 5,318 |
| 44 | | 62 | 4 | 2,732 | 5 | 2,554 | | | 5 | 2,554 |
| 45 | 2 | 727 | 11 | 8,249 | 3 | 932 | | 99 | 4 | 1,031 |
| | 21,795 | 5,255,174 | 71 | 45,462 | 12,999 | 9,185,794 | 822 | 712,729 | 13,821 | 9,898,523 |
| | 14 | 11,076 | 26 | 18,955 | 110 | 31,603 | 25 | 14,963 | 135 | 46,566 |
| | 23,691 | 7,107,567 | 307 | 190,966 | 14,479 | 10,095,019 | 1,364 | 1,406,008 | 15,843 | 11,501,027 |

(単位:トン, 千円)

| 市場番号 | 魚種卸売市場 | さめ | | まだい | | いしだい | | その他たい | |
|------|--------------|----|-----|-------|-----------|------|--------|-------|---------|
| | | 数量 | 金額 | 数量 | 金額 | 数量 | 金額 | 数量 | 金額 |
| 1 | 鹿児島市(中央市場) | 1 | 81 | 1,181 | 933,935 | 38 | 56,183 | 153 | 69,502 |
| 2 | 鹿屋市(消費地) | | | 46 | 36,444 | | | 22 | 13,523 |
| 3 | (南)第一鹿屋(消費地) | | 69 | 8 | 6,553 | 1 | 670 | | 11 |
| 4 | 大口公設 | | | | 515 | | | | 285 |
| 5 | さつま町公設 | | | | 466 | | | | 18 |
| 6 | 東町漁協 | | 8 | 112 | 48,800 | | 496 | 25 | 12,806 |
| 7 | 北さつま漁協(阿久根) | | | 66 | 25,832 | | 481 | 75 | 7,498 |
| 8 | 北さつま漁協(出水) | | 1 | 25 | 12,169 | | 96 | 10 | 5,005 |
| 9 | 北さつま漁協(長島) | | | 1 | 451 | | 602 | | 54 |
| 10 | 北さつま漁協(黒之浜) | | | 12 | 4,723 | | 49 | 6 | 1,969 |
| 11 | 羽島漁協 | | | | | | | 2 | 1,008 |
| 12 | 串木野市漁協 | | | | 71 | | | 5 | 3,013 |
| 13 | 市来町漁協 | | | 2 | 1,011 | | | 10 | 8,326 |
| 14 | 江口漁協 | | | 10 | 5,267 | | | 21 | 8,791 |
| 15 | 吹上町漁協 | | | 2 | 835 | | | 9 | 1,885 |
| 16 | 枕崎市漁協 | | | 3 | 2,231 | | 514 | 1 | 477 |
| 17 | かいゑい漁協 | | | 3 | 1,727 | | | 1 | 622 |
| 18 | 山川町漁協 | | | 2 | 959 | | | | 180 |
| 19 | 指宿漁協 | | | 1 | 398 | | | | 154 |
| 20 | おおすみ岬漁協(佐多岬) | | | 2 | 1,438 | | | 1 | 346 |
| 21 | おおすみ岬漁協(佐多) | | | 2 | 1,476 | | | 1 | 978 |
| 22 | 鹿屋市漁協(産地) | | | 4 | 3,908 | | | | 1 |
| 23 | 志布志漁協 | | | 3 | 2,489 | | | 4 | 1,710 |
| 24 | 内之浦漁協 | | | 9 | 6,501 | | | 9 | 2,344 |
| 25 | 高山漁協 | | | 11 | 7,908 | | | | |
| 26 | 東串良漁協 | | | 1 | 566 | | | 1 | 420 |
| 27 | 種子島漁協(西之表) | | | 1 | 941 | | | 20 | 22,303 |
| 28 | 南種子町漁協 | | | | 151 | | | 1 | 465 |
| 29 | 屋久島漁協(安房) | | | | 83 | | | 1 | 1,238 |
| 30 | 屋久島漁協(一湊) | | | 1 | 719 | | | 1 | 853 |
| 31 | 奄美漁協 | | | | | | | 11 | 8,137 |
| 32 | 名瀬漁協 | | | | | | | 14 | 10,279 |
| 33 | 瀬戸内漁協 | | | | 6 | | | 7 | 11,720 |
| 34 | 喜界島漁協 | | | | | | | | |
| 35 | とくのしま漁協(徳之島) | | | | | | | 1 | 368 |
| 36 | とくのしま漁協(天城) | | | | | | | | 53 |
| 37 | 沖永良部島漁協 | | | | | | | | 63 |
| 38 | 与論町漁協 | | 74 | | | | | | 9 |
| 39 | 笠沙町漁協 | | | 7 | 3,592 | | | 2 | 766 |
| 40 | 甑島漁協(里町) | | | 3 | 2,250 | | 456 | | 282 |
| 41 | 甑島漁協(平良) | | | | 280 | | | | |
| 42 | 甑島漁協(中甑) | | | 1 | 869 | | | | |
| 43 | 甑島漁協(鹿島) | | | 6 | 4,152 | | | 5 | 4,593 |
| 44 | 甑島漁協(長浜) | | | | 160 | 1 | 1,036 | | 216 |
| 45 | 甑島漁協(手打) | | | 2 | 900 | | | | |
| | 地方卸売市場計 | 1 | 153 | 327 | 174,639 | 2 | 2,907 | 261 | 126,911 |
| | 小規模卸売市場計 | | | 19 | 12,202 | 1 | 1,493 | 8 | 5,856 |
| | 県計 | 1 | 234 | 1,528 | 1,120,775 | 41 | 60,583 | 421 | 202,269 |

(単位:トン, 千円)

| 市場番号 | たい類計 | | かさご | | 瀬物類 | | さわら | | しいら | |
|------|-------|-----------|-----|--------|-------|-----------|-----|--------|-----|--------|
| | 数量 | 金額 | 数量 | 金額 | 数量 | 金額 | 数量 | 金額 | 数量 | 金額 |
| 1 | 1,371 | 1,059,619 | 10 | 9,076 | 2,093 | 1,188,086 | 58 | 18,241 | 281 | 64,066 |
| 2 | 69 | 49,967 | 2 | 2,230 | 63 | 48,386 | | 205 | 3 | 801 |
| 3 | 9 | 7,233 | | 109 | 62 | 37,725 | 3 | 1,374 | 5 | 1,017 |
| 4 | 1 | 800 | | | 1 | 1,128 | | 17 | | 10 |
| 5 | | 484 | | | | 38 | | 47 | | 72 |
| 6 | 137 | 62,102 | | | 3 | 2,785 | 1 | 377 | | 2 |
| 7 | 141 | 33,812 | 1 | 342 | 64 | 34,002 | 28 | 5,038 | 12 | 1,012 |
| 8 | 35 | 17,270 | | 131 | 12 | 8,367 | 1 | 1,006 | | |
| 9 | 2 | 1,107 | 1 | 282 | 5 | 3,901 | | | | |
| 10 | 18 | 6,740 | 4 | 3,113 | 39 | 29,909 | | 20 | | |
| 11 | 2 | 1,008 | | | | | | | | |
| 12 | 5 | 3,084 | | | 1 | 644 | | 22 | | 3 |
| 13 | 12 | 9,337 | | 14 | | 45 | 3 | 1,403 | | 2 |
| 14 | 31 | 14,058 | | 27 | 4 | 3,300 | 11 | 4,613 | | 30 |
| 15 | 11 | 2,720 | | | 2 | 945 | 1 | 300 | | |
| 16 | 4 | 3,221 | | | 13 | 7,863 | 5 | 1,709 | 12 | 3,062 |
| 17 | 4 | 2,349 | | 76 | 10 | 5,725 | 1 | 113 | | 86 |
| 18 | 2 | 1,140 | | | 458 | 297,906 | | | 8 | 529 |
| 19 | 1 | 553 | | 4 | 1 | 585 | | | | |
| 20 | 3 | 1,784 | | 575 | 9 | 6,326 | 1 | 215 | 3 | 621 |
| 21 | 3 | 2,454 | | 8 | 22 | 13,460 | 3 | 1,281 | 6 | 1,064 |
| 22 | 4 | 3,908 | | 56 | | | | | | |
| 23 | 7 | 4,198 | | | 16 | 6,696 | | | | |
| 24 | 18 | 8,845 | 2 | 3,601 | 94 | 39,485 | 2 | 944 | 8 | 1,581 |
| 25 | 11 | 7,908 | | | 12 | 9,977 | 40 | 14,962 | | 30 |
| 26 | 2 | 986 | | | | | 5 | 1,755 | | 1 |
| 27 | 21 | 23,244 | | | 36 | 33,698 | 4 | 1,826 | | |
| 28 | 1 | 616 | | 9 | 11 | 6,690 | | 165 | | 30 |
| 29 | 1 | 1,321 | | | | | | 105 | 2 | 120 |
| 30 | 2 | 1,572 | | | | | | 85 | | 4 |
| 31 | 11 | 8,137 | | | | | | 249 | | 68 |
| 32 | 14 | 10,279 | | | 28 | 30,361 | 3 | 1,586 | 2 | 780 |
| 33 | 7 | 11,726 | 3 | 5,073 | 4 | 3,110 | 1 | 398 | 3 | 697 |
| 34 | | | | | 9 | 8,637 | 4 | 2,397 | | |
| 35 | 1 | 368 | | | 27 | 29,746 | 1 | 1,170 | | 133 |
| 36 | | 53 | | | | 573 | | 350 | | 8 |
| 37 | | 63 | | | 28 | 24,498 | | 213 | 1 | 200 |
| 38 | | 9 | | | 9 | 6,251 | 4 | 1,916 | 5 | 2,227 |
| 39 | 9 | 4,358 | | 7 | 26 | 7,678 | 38 | 9,285 | 6 | 1,055 |
| 40 | 4 | 2,988 | | | | | | 5 | | 1 |
| 41 | | 280 | | 47 | 10 | 7,107 | | 52 | | 109 |
| 42 | 1 | 869 | | 9 | 6 | 5,592 | | 53 | | 45 |
| 43 | 10 | 8,745 | | 9 | | | | 64 | 13 | 3,429 |
| 44 | 2 | 1,412 | | | | | | 7 | | 140 |
| 45 | 2 | 900 | | | 50 | 35,811 | | 80 | | 11 |
| | 590 | 304,457 | 13 | 15,650 | 1,046 | 702,761 | 122 | 45,862 | 71 | 14,191 |
| | 28 | 19,551 | | 71 | 93 | 56,188 | 39 | 9,547 | 20 | 4,790 |
| | 1,990 | 1,383,627 | 23 | 24,798 | 3,232 | 1,947,035 | 219 | 73,650 | 373 | 83,047 |

(単位:トン, 千円)

| 市場番号 | 魚種卸売市場 | ぼら | | とびうお | | とらふぐ | | その他ふぐ | |
|------|--------------|----|-------|------|---------|------|-------|-------|--------|
| | | 数量 | 金額 | 数量 | 金額 | 数量 | 金額 | 数量 | 金額 |
| 1 | 鹿児島市(中央市場) | 1 | 202 | 62 | 27,160 | | | 23 | 14,330 |
| 2 | 鹿屋市(消費地) | | 238 | 8 | 1,472 | | 16 | | 25 |
| 3 | (南)第一鹿屋(消費地) | | 1 | 4 | 640 | | 488 | | 12 |
| 4 | 大口公設 | | 4 | | | | | | 6 |
| 5 | さつま町公設 | | | | | | | | |
| 6 | 東町漁協 | 2 | 858 | | | | 99 | 2 | 1,037 |
| 7 | 北さつま漁協(阿久根) | 8 | 278 | 1 | 46 | | 26 | 41 | 7,476 |
| 8 | 北さつま漁協(出水) | 1 | 132 | | | | | | 13 |
| 9 | 北さつま漁協(長島) | | 3 | | | | | | 19 |
| 10 | 北さつま漁協(黒之浜) | | 8 | | | | | | 4 |
| 11 | 羽島漁協 | | | | | | | | |
| 12 | 串木野市漁協 | | | | | | | | |
| 13 | 市来町漁協 | | | | | | | | 19 |
| 14 | 江口漁協 | | | | | | | 1 | 219 |
| 15 | 吹上町漁協 | | | | | | | | 11 |
| 16 | 枕崎市漁協 | | 2 | 3 | 431 | | | 19 | 2,247 |
| 17 | かいゑい漁協 | | 4 | 1 | 96 | | | | 1 |
| 18 | 山川町漁協 | | | | 9 | | | | |
| 19 | 指宿漁協 | | | | | | | | |
| 20 | おおすみ岬漁協(佐多岬) | | 4 | 6 | 1,485 | | | | 1 |
| 21 | おおすみ岬漁協(佐多) | | | 3 | 606 | | | | 3 |
| 22 | 鹿屋市漁協(産地) | | | | | | | | |
| 23 | 志布志漁協 | | 24 | | | | 16 | | 7 |
| 24 | 内之浦漁協 | | 4 | 12 | 1,784 | 1 | 338 | 2 | 483 |
| 25 | 高山漁協 | | | 1 | 80 | | | | |
| 26 | 東串良漁協 | | 232 | | | | | | 12 |
| 27 | 種子島漁協(西之表) | | | 80 | 24,676 | | | 1 | 151 |
| 28 | 南種子町漁協 | | | 1 | 489 | | | | 1 |
| 29 | 屋久島漁協(安房) | | | 244 | 69,088 | | | | |
| 30 | 屋久島漁協(一湊) | | | | | | | | |
| 31 | 奄美漁協 | | | | | | 33 | | |
| 32 | 名瀬漁協 | | | | | | | 1 | 607 |
| 33 | 瀬戸内漁協 | | | | | | | | 313 |
| 34 | 喜界島漁協 | | | | | | | | |
| 35 | とくのしま漁協(徳之島) | | | | | | | | |
| 36 | とくのしま漁協(天城) | | | | | | | | |
| 37 | 沖永良部島漁協 | | | | 103 | | | | |
| 38 | 与論町漁協 | | | 2 | 963 | | | | |
| 39 | 笠沙町漁協 | | 1 | 11 | 1,261 | | | | 18 |
| 40 | 甕島漁協(里町) | | 1 | | 1 | | | | |
| 41 | 甕島漁協(平良) | | | | 25 | | | | 1 |
| 42 | 甕島漁協(中甕) | | | | | | | | |
| 43 | 甕島漁協(鹿島) | | 3 | | 132 | | | | 46 |
| 44 | 甕島漁協(長浜) | | | | | | | | 1 |
| 45 | 甕島漁協(手打) | | | | | | | | 19 |
| | 地方卸売市場計 | 13 | 1,792 | 365 | 101,967 | 1 | 1,017 | 67 | 12,667 |
| | 小規模卸売市場計 | | 5 | 12 | 1,420 | | | | 84 |
| | 県計 | 14 | 1,999 | 439 | 130,547 | 1 | 1,017 | 90 | 27,080 |

(単位:トン, 千円)

| 市場番号 | ふぐ類計 | | ひらめ | | かれい | | その他魚類 | | 魚類合計 | |
|------|------|--------|-----|---------|-----|--------|-------|-----------|---------|------------|
| | 数量 | 金額 | 数量 | 金額 | 数量 | 金額 | 数量 | 金額 | 数量 | 金額 |
| 1 | 23 | 14,330 | 57 | 101,371 | 83 | 51,749 | 772 | 849,163 | 15,903 | 9,641,277 |
| 2 | | 41 | 2 | 1,685 | | 55 | | 723 | 730 | 384,105 |
| 3 | | 499 | 1 | 1,420 | | 3 | 133 | 14,488 | 418 | 142,578 |
| 4 | | 6 | | 2 | | 2 | | 338 | 5 | 4,678 |
| 5 | | | | 4 | | | | 334 | 6 | 6,331 |
| 6 | 2 | 1,137 | 3 | 3,810 | | 40 | 175 | 162,518 | 12,308 | 9,051,081 |
| 7 | 41 | 7,503 | 2 | 2,683 | | 12 | 524 | 119,943 | 12,531 | 1,661,343 |
| 8 | | 13 | 1 | 1,183 | | 9 | 23 | 9,923 | 104 | 77,224 |
| 9 | | 19 | | 9 | | | 1 | 349 | 43 | 15,418 |
| 10 | | 4 | 6 | 3,285 | | 2 | 6 | 3,097 | 78 | 48,887 |
| 11 | | | | | | | | 91 | 2 | 1,099 |
| 12 | | | | 3 | | | 11 | 5,708 | 30 | 13,736 |
| 13 | | 19 | | 31 | | 2 | 4 | 2,933 | 21 | 14,425 |
| 14 | 1 | 219 | | 5 | | 3 | 6 | 2,566 | 91 | 44,922 |
| 15 | | 11 | | 1 | | | 2 | 640 | 17 | 5,706 |
| 16 | 19 | 2,247 | | 29 | | | 4,661 | 270,250 | 77,399 | 12,131,289 |
| 17 | | 1 | | 41 | | | 8 | 2,752 | 53 | 24,259 |
| 18 | | | | | | | 2 | 63 | 44,327 | 8,060,510 |
| 19 | | | | 2 | | | 1 | 464 | 4 | 1,922 |
| 20 | | 1 | | 9 | | | 8 | 5,142 | 154 | 63,575 |
| 21 | | 3 | | 93 | | | 91 | 28,487 | 688 | 370,914 |
| 22 | | | | 94 | | | | 57 | 7 | 6,151 |
| 23 | | 23 | 1 | 1,411 | 2 | 945 | 2 | 338 | 30 | 14,718 |
| 24 | 3 | 821 | | 543 | | 33 | 360 | 99,491 | 1,724 | 373,378 |
| 25 | | | 2 | 2,599 | | | 354 | 98,848 | 703 | 396,119 |
| 26 | | 12 | | 31 | | 2 | 38 | 18,955 | 781 | 119,001 |
| 27 | 1 | 151 | | 3 | | | 83 | 59,959 | 690 | 607,602 |
| 28 | | 1 | | | | | 3 | 106,497 | 27 | 121,865 |
| 29 | | | | | | | 61 | 114,804 | 327 | 197,058 |
| 30 | | | | | | | 38 | 85,782 | 65 | 103,819 |
| 31 | | 33 | | | | | 63 | 58,656 | 83 | 72,385 |
| 32 | 1 | 607 | | | | | 16 | 16,775 | 119 | 92,700 |
| 33 | | 313 | | | | | 30 | 20,940 | 342 | 167,718 |
| 34 | | | | | | | 2 | 1,256 | 18 | 14,829 |
| 35 | | | | | | | 3 | 3,198 | 51 | 52,503 |
| 36 | | | | | | | | 117 | 1 | 1,195 |
| 37 | | | | | | | 16 | 9,629 | 99 | 68,539 |
| 38 | | | | | | | 6 | 3,168 | 54 | 31,094 |
| 39 | | 18 | 1 | 1,078 | | 13 | 308 | 29,698 | 837 | 119,175 |
| 40 | | | | 54 | | | 18 | 12,651 | 209 | 132,138 |
| 41 | | 1 | | 142 | | | 4 | 1,507 | 63 | 26,108 |
| 42 | | | | 9 | | | | 203 | 149 | 85,077 |
| 43 | | 46 | | 53 | | | | 104 | 127 | 61,114 |
| 44 | | 1 | | 43 | | | 9 | 15,213 | 36 | 32,129 |
| 45 | | 19 | | 128 | | 2 | | | 116 | 70,314 |
| | 68 | 13,684 | 18 | 18,973 | 2 | 1,109 | 6,734 | 1,329,279 | 154,130 | 34,564,679 |
| | | 84 | 1 | 1,507 | | 16 | 339 | 59,376 | 1,535 | 526,055 |
| | 91 | 28,097 | 76 | 121,852 | 85 | 52,874 | 7,846 | 2,237,818 | 171,568 | 44,732,010 |

(単位:トン, 千円)

| 市場番号 | 魚種卸売市場 | まだい(活魚) | | いしだい(活魚) | | とらふぐ(活魚) | | ひらめ(活魚) | |
|------|--------------|---------|---------|----------|--------|----------|-----|---------|--------|
| | | 数量 | 金額 | 数量 | 金額 | 数量 | 金額 | 数量 | 金額 |
| 1 | 鹿児島市(中央市場) | | | | | | | | |
| 2 | 鹿屋市(消費地) | | 10 | | 26 | | | 1 | 1,679 |
| 3 | (有)第一鹿屋(消費地) | | 63 | | 486 | | | 1 | 735 |
| 4 | 大口公設 | | 1 | | | | | | |
| 5 | さつま町公設 | | | | | | | | |
| 6 | 東町漁協 | 732 | 448,352 | | | | | 1 | 946 |
| 7 | 北さつま漁協(阿久根) | | 151 | 2 | 2,787 | | 17 | 3 | 4,469 |
| 8 | 北さつま漁協(出水) | 16 | 11,430 | | 77 | | | 4 | 5,700 |
| 9 | 北さつま漁協(長島) | 2 | 1,424 | | 320 | | | | 63 |
| 10 | 北さつま漁協(黒之浜) | 9 | 7,265 | 1 | 1,313 | | | 3 | 3,550 |
| 11 | 羽島漁協 | | 23 | | | | | | 65 |
| 12 | 串木野市漁協 | 1 | 824 | | 65 | | | | 85 |
| 13 | 市来町漁協 | 6 | 5,555 | | 67 | | | 1 | 1,556 |
| 14 | 江口漁協 | 41 | 34,521 | | 41 | | | | 319 |
| 15 | 吹上町漁協 | 3 | 2,371 | | 10 | | | | 213 |
| 16 | 枕崎市漁協 | | 291 | | 47 | | | | 174 |
| 17 | かいゑい漁協 | | 219 | 1 | 534 | | | | 365 |
| 18 | 山川町漁協 | | | | | | | | |
| 19 | 指宿漁協 | 2 | 1,610 | | 57 | | | | 61 |
| 20 | おおすみ岬漁協(佐多岬) | | | | 5 | | | | 13 |
| 21 | おおすみ岬漁協(佐多) | | | | 422 | | | | 11 |
| 22 | 鹿屋市漁協(産地) | | | | | | | | |
| 23 | 志布志漁協 | | | | | | | | |
| 24 | 内之浦漁協 | | | 10 | 11,773 | | 85 | 1 | 2,173 |
| 25 | 高山漁協 | | | | | | | | |
| 26 | 東串良漁協 | 1 | 942 | | | | 21 | 1 | 1,208 |
| 27 | 種子島漁協(西之表) | | 95 | 1 | 526 | | | | |
| 28 | 南種子町漁協 | | 136 | 1 | 557 | | | | |
| 29 | 屋久島漁協(安房) | | | | | | | | |
| 30 | 屋久島漁協(一湊) | | | | | | | | |
| 31 | 奄美漁協 | | | | | | | | |
| 32 | 名瀬漁協 | | | | | | | | |
| 33 | 瀬戸内漁協 | | | | | | | | |
| 34 | 喜界島漁協 | | | | | | | | |
| 35 | とくのしま漁協(徳之島) | | | | | | | | |
| 36 | とくのしま漁協(天城) | | | | | | | | |
| 37 | 沖永良部島漁協 | | | | | | | | |
| 38 | 与論町漁協 | | | | | | | | |
| 39 | 笠沙町漁協 | 3 | 2,047 | | 498 | | 7 | 1 | 1,008 |
| 40 | 甌島漁協(里町) | | | | | | | | |
| 41 | 甌島漁協(平良) | | | | 156 | | | | 47 |
| 42 | 甌島漁協(中甌) | | | | 43 | | | | |
| 43 | 甌島漁協(鹿島) | | | | | | | | |
| 44 | 甌島漁協(長浜) | | | | 532 | | | | 5 |
| 45 | 甌島漁協(手打) | | | | | | | | |
| | 地方卸売市場計 | 814 | 515,282 | 15 | 19,112 | | 123 | 15 | 23,384 |
| | 小規模卸売市場計 | 3 | 2,047 | 1 | 1,229 | | 7 | 1 | 1,059 |
| | 県計 | 818 | 517,329 | 16 | 20,342 | | 130 | 16 | 24,443 |

(単位:トン, 千円)

| 市場番号 | その他(活魚) | | 活魚合計 | | かに類 | | いせえび | | くるまえばい | |
|------|---------|-------|------|---------|-----|--------|------|---------|--------|--------|
| | 数量 | 金額 | 数量 | 金額 | 数量 | 金額 | 数量 | 金額 | 数量 | 金額 |
| 1 | | | | | 9 | 18,883 | 15 | 77,961 | 5 | 24,627 |
| 2 | | | 1 | 1,715 | 1 | 1,096 | 3 | 12,172 | | |
| 3 | | | 1 | 1,285 | | 86 | | 1,024 | | 128 |
| 4 | | | | 1 | | | | | | |
| 5 | | | | | | | | | | |
| 6 | | | 732 | 449,298 | | 85 | | 577 | | 643 |
| 7 | | | 5 | 7,424 | | 215 | 4 | 25,298 | | 104 |
| 8 | | | 19 | 17,207 | 1 | 797 | | 17 | | 2,615 |
| 9 | | | 2 | 1,807 | | 5 | 1 | 2,526 | | |
| 10 | | | 13 | 12,128 | | 454 | 3 | 16,914 | | |
| 11 | 1 | 1,569 | 1 | 1,658 | | | | | | |
| 12 | | | 1 | 974 | | | 1 | 4,215 | | |
| 13 | 11 | 7,604 | 18 | 14,782 | | 22 | | 775 | | |
| 14 | | | 41 | 34,880 | | 2 | | 171 | | 1 |
| 15 | | | 3 | 2,595 | | 74 | | 2 | | |
| 16 | | | 1 | 512 | | 24 | 2 | 7,757 | | |
| 17 | | | 1 | 1,117 | | 1 | 1 | 3,614 | | |
| 18 | | | | | | 15 | | | | |
| 19 | | | 2 | 1,727 | | 76 | | 90 | | |
| 20 | | | | 17 | | 317 | 2 | 7,994 | | |
| 21 | | | | 433 | | | | 210 | | |
| 22 | | | | | | | | 342 | | |
| 23 | | | | | | 214 | 3 | 16,379 | | 240 |
| 24 | | | 11 | 14,031 | | 447 | 6 | 21,943 | | 7 |
| 25 | | | | | | 33 | 1 | 2,748 | | |
| 26 | | | 2 | 2,171 | | 355 | 1 | 3,460 | | 74 |
| 27 | | | 1 | 621 | 2 | 5,294 | 1 | 5,303 | | |
| 28 | | | 1 | 693 | 1 | 2,727 | 1 | 4,487 | | |
| 29 | | | | | | 705 | | 43 | | |
| 30 | | | | | | 35 | | 474 | | |
| 31 | | | | | | | | 483 | | |
| 32 | | | | | | 355 | 3 | 12,875 | | |
| 33 | | | | | | 650 | 3 | 11,694 | | |
| 34 | | | | | | | | | | |
| 35 | | | | | | | 2 | 4,818 | | |
| 36 | | | | | | 159 | | | | |
| 37 | | | | | | | 1 | 2,738 | | |
| 38 | | | | | | | | 259 | | |
| 39 | | | 4 | 3,560 | | 13 | | 602 | | |
| 40 | | | | | | 8 | | 1,333 | | |
| 41 | | | | 203 | | | | 2,441 | | |
| 42 | | | | 43 | | | | 2,694 | | |
| 43 | | | | | | | | 598 | | |
| 44 | | 18 | | 555 | | 41 | | 131 | | |
| 45 | | | | | | 7 | | 2,130 | | |
| | 12 | 9,173 | 856 | 567,074 | 8 | 14,242 | 39 | 171,400 | 1 | 3,812 |
| | | 18 | 5 | 4,360 | | 69 | 2 | 9,929 | | |
| | 12 | 9,191 | 862 | 571,435 | 17 | 33,194 | 56 | 259,290 | 6 | 28,439 |

(単位:トン, 千円)

| 市場番号 | 魚種卸売市場 | その他えび | | えび類計 | | いか類 | | たこ | |
|------|--------------|-------|---------|------|---------|-----|---------|-----|---------|
| | | 数量 | 金額 | 数量 | 金額 | 数量 | 金額 | 数量 | 金額 |
| 1 | 鹿児島市(中央市場) | 134 | 141,495 | 155 | 244,082 | 430 | 466,689 | 64 | 76,992 |
| 2 | 鹿屋市(消費地) | 3 | 3,763 | 5 | 15,935 | 4 | 7,294 | 2 | 3,623 |
| 3 | (南)第一鹿屋(消費地) | 2 | 2,680 | 2 | 3,831 | 3 | 3,326 | 1 | 1,614 |
| 4 | 大口公設 | | 135 | | 135 | | 232 | | 997 |
| 5 | さつま町公設 | | 12 | | 12 | | 101 | | |
| 6 | 東町漁協 | 1 | 2,095 | 1 | 3,315 | 30 | 49,193 | 22 | 25,775 |
| 7 | 北さつま漁協(阿久根) | 118 | 50,476 | 122 | 75,879 | 52 | 23,427 | 4 | 5,060 |
| 8 | 北さつま漁協(出水) | 1 | 4,991 | 2 | 7,623 | 17 | 46,933 | 8 | 11,036 |
| 9 | 北さつま漁協(長島) | | | 1 | 2,526 | 1 | 943 | 1 | 1,339 |
| 10 | 北さつま漁協(黒之浜) | | 26 | 3 | 16,940 | 7 | 12,542 | 2 | 2,088 |
| 11 | 羽島漁協 | | | | | | | | |
| 12 | 串木野市漁協 | | | 1 | 4,215 | | | | |
| 13 | 市来町漁協 | | 2 | | 777 | | 566 | | 1 |
| 14 | 江口漁協 | | | | 172 | 1 | 1,583 | | 6 |
| 15 | 吹上町漁協 | | | | 2 | 1 | 585 | | 8 |
| 16 | 枕崎市漁協 | 4 | 4,767 | 5 | 12,524 | 8 | 4,803 | | 33 |
| 17 | かいゑい漁協 | | 101 | 1 | 3,715 | 2 | 2,453 | 1 | 1,023 |
| 18 | 山川町漁協 | | 5 | | 5 | | 128 | 1 | 1,377 |
| 19 | 指宿漁協 | | | | 90 | 1 | 689 | | 181 |
| 20 | おおすみ岬漁協(佐多岬) | | 588 | 2 | 8,582 | | 232 | | |
| 21 | おおすみ岬漁協(佐多) | | 62 | | 273 | 1 | 1,785 | | |
| 22 | 鹿屋市漁協(産地) | 9 | 10,917 | 9 | 11,259 | 1 | 1,248 | | |
| 23 | 志布志漁協 | 1 | 333 | 4 | 16,952 | 2 | 3,517 | 1 | 1,166 |
| 24 | 内之浦漁協 | | 976 | 6 | 22,926 | 11 | 11,233 | | 344 |
| 25 | 高山漁協 | | | 1 | 2,748 | 4 | 5,438 | | |
| 26 | 東串良漁協 | | 91 | 1 | 3,625 | | 264 | | 127 |
| 27 | 種子島漁協(西之表) | 1 | 4,397 | 2 | 9,700 | 15 | 24,924 | 5 | 7,362 |
| 28 | 南種子町漁協 | | 1,396 | 1 | 5,883 | 1 | 1,839 | | 584 |
| 29 | 屋久島漁協(安房) | | 42 | | 85 | 2 | 3,319 | | |
| 30 | 屋久島漁協(一湊) | | 7 | | 481 | | 95 | | |
| 31 | 奄美漁協 | | | | 483 | 10 | 7,952 | | 458 |
| 32 | 名瀬漁協 | | 1,705 | 4 | 14,581 | 7 | 6,565 | 7 | 8,764 |
| 33 | 瀬戸内漁協 | | 1,784 | 3 | 13,478 | 30 | 29,349 | 1 | 1,335 |
| 34 | 喜界島漁協 | | | | | 1 | 448 | | |
| 35 | とくのしま漁協(徳之島) | | 44 | 2 | 4,862 | 23 | 24,370 | 1 | 1,356 |
| 36 | とくのしま漁協(天城) | | | | | | 9 | | |
| 37 | 沖永良部島漁協 | | 122 | 1 | 2,860 | 31 | 29,167 | | 542 |
| 38 | 与論町漁協 | | 5 | | 264 | 6 | 4,635 | 1 | 1,394 |
| 39 | 笠沙町漁協 | | 139 | | 742 | 10 | 10,725 | | 105 |
| 40 | 甕島漁協(里町) | | 1 | | 1,334 | | 103 | | |
| 41 | 甕島漁協(平良) | | 164 | 1 | 2,605 | | 547 | | |
| 42 | 甕島漁協(中甕) | | 17 | | 2,710 | | 285 | | |
| 43 | 甕島漁協(鹿島) | | 84 | | 682 | | | | |
| 44 | 甕島漁協(長浜) | 36 | 34,089 | 36 | 34,220 | | 156 | | 1 |
| 45 | 甕島漁協(手打) | | 234 | 1 | 2,364 | 1 | 1,175 | | 20 |
| | 地方卸売市場計 | 140 | 91,523 | 180 | 266,735 | 274 | 311,190 | 61 | 77,593 |
| | 小規模卸売市場計 | 36 | 34,729 | 38 | 44,658 | 12 | 12,991 | | 126 |
| | 県計 | 311 | 267,747 | 373 | 555,476 | 716 | 790,871 | 125 | 154,710 |

(単位:トン, 千円)

| 市場番号 | その他水産動物 | | 水産動物計 | | 貝類 | | 海藻類 | | 淡水魚 | |
|------|---------|---------|-------|-----------|-----|---------|-----|---------|-----|--------|
| | 数量 | 金額 | 数量 | 金額 | 数量 | 金額 | 数量 | 金額 | 数量 | 金額 |
| 1 | 649 | 257,157 | 1,306 | 1,063,803 | 824 | 635,599 | 179 | 90,138 | 38 | 38,673 |
| 2 | 2 | 652 | 15 | 28,599 | 11 | 8,616 | | 88 | | |
| 3 | 1 | 332 | 8 | 9,189 | 8 | 4,658 | 2 | 672 | | |
| 4 | | 119 | 1 | 1,483 | 1 | 957 | 1 | 698 | | |
| 5 | | 2 | | 115 | | 69 | | 57 | | |
| 6 | | 25 | 53 | 78,392 | | 2,333 | 43 | 5,842 | | |
| 7 | 3 | 20,021 | 181 | 124,602 | 2 | 1,216 | | | | |
| 8 | 4 | 3,419 | 31 | 69,808 | | 278 | | 125 | | |
| 9 | | 322 | 2 | 5,134 | | | | 43 | | |
| 10 | 1 | 5,203 | 12 | 37,228 | 1 | 806 | | 11 | | |
| 11 | | | | | | | | | | |
| 12 | | | 1 | 4,215 | | | | | | |
| 13 | | 8 | 1 | 1,373 | 2 | 827 | | | | |
| 14 | | | 1 | 1,763 | 59 | 19,497 | | 47 | | |
| 15 | | | 1 | 669 | 1 | 142 | | | | |
| 16 | | 84 | 13 | 17,469 | 4 | 2,820 | 31 | 9,078 | | |
| 17 | | | 4 | 7,192 | | 241 | | | | |
| 18 | | | 1 | 1,524 | | 10 | | | | |
| 19 | | 14 | 1 | 1,050 | | 11 | | | | |
| 20 | | | 2 | 9,131 | 2 | 3,704 | 100 | 38,389 | | |
| 21 | | | 2 | 2,058 | | | | | | |
| 22 | | | 9 | 12,507 | | | 21 | 21,910 | | |
| 23 | | 85 | 7 | 21,933 | 3 | 2,449 | | 17 | | 124 |
| 24 | 28 | 12,960 | 45 | 47,910 | 1 | 96 | 5 | 1,877 | | |
| 25 | | | 5 | 8,219 | 2 | 1,087 | | | | |
| 26 | | | 1 | 4,370 | 5 | 3,380 | | | | |
| 27 | | 7 | 25 | 47,288 | 3 | 14,475 | | 58 | | |
| 28 | | | 4 | 11,034 | | 233 | | | | |
| 29 | | | 2 | 4,110 | | | | | | |
| 30 | | | | 611 | | | | | | |
| 31 | | | 10 | 8,894 | 1 | 592 | 20 | 6,909 | | |
| 32 | | | 18 | 30,264 | 3 | 1,958 | | 75 | | |
| 33 | | | 34 | 44,812 | 9 | 7,365 | 3 | 1,128 | | |
| 34 | | | 1 | 448 | | | | | | |
| 35 | | 27 | 26 | 30,615 | 1 | 1,877 | | | | |
| 36 | | | | 167 | | | | | | |
| 37 | | 84 | 33 | 32,654 | 2 | 1,476 | | | | |
| 38 | | | 8 | 6,294 | | 148 | 7 | 1,544 | | |
| 39 | | | 11 | 11,585 | 4 | 1,542 | | | | |
| 40 | | 983 | | 2,428 | | 156 | | | | |
| 41 | | | 1 | 3,152 | | | | | | |
| 42 | | | 1 | 2,995 | | | | | | |
| 43 | | | | 682 | | 65 | | | | |
| 44 | | | 36 | 34,418 | | | | | | |
| 45 | | | 2 | 3,567 | | 126 | | 142 | | |
| | 38 | 43,363 | 560 | 713,124 | 121 | 81,323 | 235 | 88,568 | | 124 |
| | | 983 | 51 | 58,828 | 4 | 1,889 | | 142 | | |
| | 686 | 301,503 | 1,917 | 1,835,754 | 949 | 718,810 | 414 | 178,848 | 39 | 38,797 |

(単位:トン, 千円)

| 市場番号 | 魚種 卸売市場 | 加工品 | | 冷凍品 | | 総合計 | |
|------|--------------|-------|-----------|-------|---------|---------|------------|
| | | 数量 | 金額 | 数量 | 金額 | 数量 | 金額 |
| 1 | 鹿児島市(中央市場) | 1,295 | 1,558,023 | 1,077 | 907,973 | 20,622 | 13,935,487 |
| 2 | 鹿屋市(消費地) | 7 | 9,437 | | | 764 | 432,561 |
| 3 | (南)第一鹿屋(消費地) | 3 | 1,881 | 2 | 2,136 | 441 | 162,399 |
| 4 | 大口公設 | 2 | 1,981 | | 549 | 10 | 10,348 |
| 5 | さつま町公設 | 8 | 13,356 | | | 14 | 19,927 |
| 6 | 東町漁協 | | | | | 13,138 | 9,586,946 |
| 7 | 北さつま漁協(阿久根) | | | | | 12,719 | 1,794,585 |
| 8 | 北さつま漁協(出水) | | 34,568 | | | 155 | 199,210 |
| 9 | 北さつま漁協(長島) | | | | | 47 | 22,403 |
| 10 | 北さつま漁協(黒之浜) | | | | | 105 | 99,060 |
| 11 | 羽島漁協 | | | | | 3 | 2,757 |
| 12 | 串木野市漁協 | | | | | 32 | 18,925 |
| 13 | 市来町漁協 | 61 | 78,609 | | | 102 | 110,017 |
| 14 | 江口漁協 | | 35 | | | 193 | 101,143 |
| 15 | 吹上町漁協 | 66 | 47,471 | | | 87 | 56,583 |
| 16 | 枕崎市漁協 | | | | | 77,448 | 12,161,169 |
| 17 | かいゑい漁協 | | | | | 58 | 32,809 |
| 18 | 山川町漁協 | | | | | 44,329 | 8,062,045 |
| 19 | 指宿漁協 | | | | | 8 | 4,710 |
| 20 | おおすみ岬漁協(佐多岬) | | | | | 259 | 114,816 |
| 21 | おおすみ岬漁協(佐多) | | | | | 689 | 373,405 |
| 22 | 鹿屋市漁協(産地) | | | | | 38 | 40,568 |
| 23 | 志布志漁協 | | | | | 41 | 39,241 |
| 24 | 内之浦漁協 | | | | | 1,787 | 437,292 |
| 25 | 高山漁協 | | | | | 710 | 405,426 |
| 26 | 東串良漁協 | 210 | 337,548 | | | 999 | 466,469 |
| 27 | 種子島漁協(西之表) | | | | | 718 | 670,045 |
| 28 | 南種子町漁協 | | | | | 32 | 133,825 |
| 29 | 屋久島漁協(安房) | | | | | 329 | 201,168 |
| 30 | 屋久島漁協(一湊) | | | | | 65 | 104,430 |
| 31 | 奄美漁協 | | | | | 114 | 88,781 |
| 32 | 名瀬漁協 | | | | | 140 | 124,996 |
| 33 | 瀬戸内漁協 | | | | | 389 | 221,024 |
| 34 | 喜界島漁協 | | | | | 18 | 15,277 |
| 35 | とくのしま漁協(徳之島) | | | | | 78 | 84,995 |
| 36 | とくのしま漁協(天城) | | | | | 1 | 1,362 |
| 37 | 沖永良部島漁協 | | | | | 134 | 102,669 |
| 38 | 与論町漁協 | | | | | 69 | 39,079 |
| 39 | 笠沙町漁協 | | | | | 856 | 135,862 |
| 40 | 甕島漁協(里町) | | | | | 209 | 134,722 |
| 41 | 甕島漁協(平良) | | | | | 64 | 29,463 |
| 42 | 甕島漁協(中甕) | | | | | 150 | 88,115 |
| 43 | 甕島漁協(鹿島) | | | | | 128 | 61,862 |
| 44 | 甕島漁協(長浜) | | | | | 73 | 67,102 |
| 45 | 甕島漁協(手打) | | | | | 118 | 74,148 |
| | 地方卸売市場計 | 357 | 524,887 | 2 | 2,685 | 156,263 | 36,542,461 |
| | 小規模卸売市場計 | | | | | 1,597 | 591,274 |
| | 県計 | 1,652 | 2,082,910 | 1,079 | 910,658 | 178,482 | 51,069,222 |

第11表 水産加工品生産量の推移

(単位:トン)

| 区 分 | | 平成27年 | 平成28年 | 平成29年 | 平成30年 | 令和元年 | 前年比 (R元/H30) |
|---------|-------------|--------|--------|--------|--------|--------|-----------------|
| 素干し品 | い わ し 他 | x | x | x | x | x | - |
| 塩干品 | 干 し い わ し | 2,087 | 2,238 | 1,946 | 1,701 | 1,180 | 69.4 % |
| | 干 し あ じ | 427 | 397 | 313 | 224 | 256 | 114.3 % |
| | 干 し さ ば | 1,775 | 1,752 | 1,737 | 408 | 1,663 | 407.6 % |
| | そ の 他 | 1,698 | 1,563 | 1,484 | 1,267 | 1,492 | - |
| | 小 計 | 5,987 | 5,950 | 5,480 | 3,600 | 4,591 | 127.5 % |
| 煮干し品 | 煮 干 し い わ し | 6 | 5 | 13 | 9 | 6 | 66.7 % |
| | し ら す 干 し | 1,294 | 1,140 | 1,403 | 1,039 | 823 | 79.2 % |
| | そ の 他 | 0 | 9 | 6 | 7 | 5 | 71.4 % |
| | 小 計 | 1,300 | 1,154 | 1,422 | 1,055 | 834 | 79.1 % |
| 塩 蔵 品 | | 101 | 87 | 153 | 107 | 134 | 125.2 % |
| 節製品 | か つ お 節 | 20,347 | 21,306 | 21,443 | 21,436 | 21,609 | 100.8 % |
| | さ ば 節 | 2,508 | 2,529 | 2,284 | 2,708 | 2,887 | 106.6 % |
| | け ず り 節 | 1,446 | 1,405 | 1,352 | 1,284 | 1,970 | 153.4 % |
| | そ の 他 | 1,587 | 1,544 | 1,335 | 1,196 | 1,371 | 114.6 % |
| | 小 計 | 25,888 | 26,784 | 26,414 | 26,624 | 27,837 | 104.6 % |
| かまぼこ類 | | 9,551 | 9,302 | 9,100 | 8,130 | 8,530 | 104.9 % |
| 食用加工品 | 塩 辛 類 | 39 | 33 | 42 | 6 | 6 | 100.0 % |
| | 水産物つくだ煮類 | 233 | 224 | 221 | x | x | - |
| | そ の 他 | 8,844 | 10,774 | 9,461 | 10,648 | 11,013 | - |
| | 小 計 | 9,116 | 11,031 | 9,724 | 10,654 | 11,019 | 103.4 % |
| 冷凍水産物 | い わ し 類 | 8,607 | 7,683 | 5,392 | 3,914 | 4,490 | 114.7 % |
| | あ じ 類 | 1,501 | 1,181 | 1,442 | 1,225 | 1,249 | 102.0 % |
| | さ ば 類 | 10,875 | 9,781 | 9,427 | 12,255 | 12,122 | 98.9 % |
| | か つ お 類 | x | 1,373 | 1,363 | 2,158 | 1,188 | 55.1 % |
| | そ の 他 | 3,077 | 4,213 | 4,287 | 3,015 | 3,160 | 104.8 % |
| | 小 計 | 24,060 | 24,231 | 21,911 | 22,567 | 22,209 | 98.4 % |
| く ん 製 品 | | 1 | 1 | 1 | 1 | 1 | 100.0 % |
| 冷 凍 食 品 | | 12,135 | 11,343 | 10,944 | 12,778 | 9,532 | 74.6 % |
| 総 計 | | 88,139 | 89,883 | 85,149 | 85,516 | 84,687 | 99.0 % |

注:平成18年より,調査方法が全数調査から標本調査へ変更となった

資料:農林水産省統計部「水産加工統計調査」(H27, 28, 29,R元),「漁業センサス」(H30)

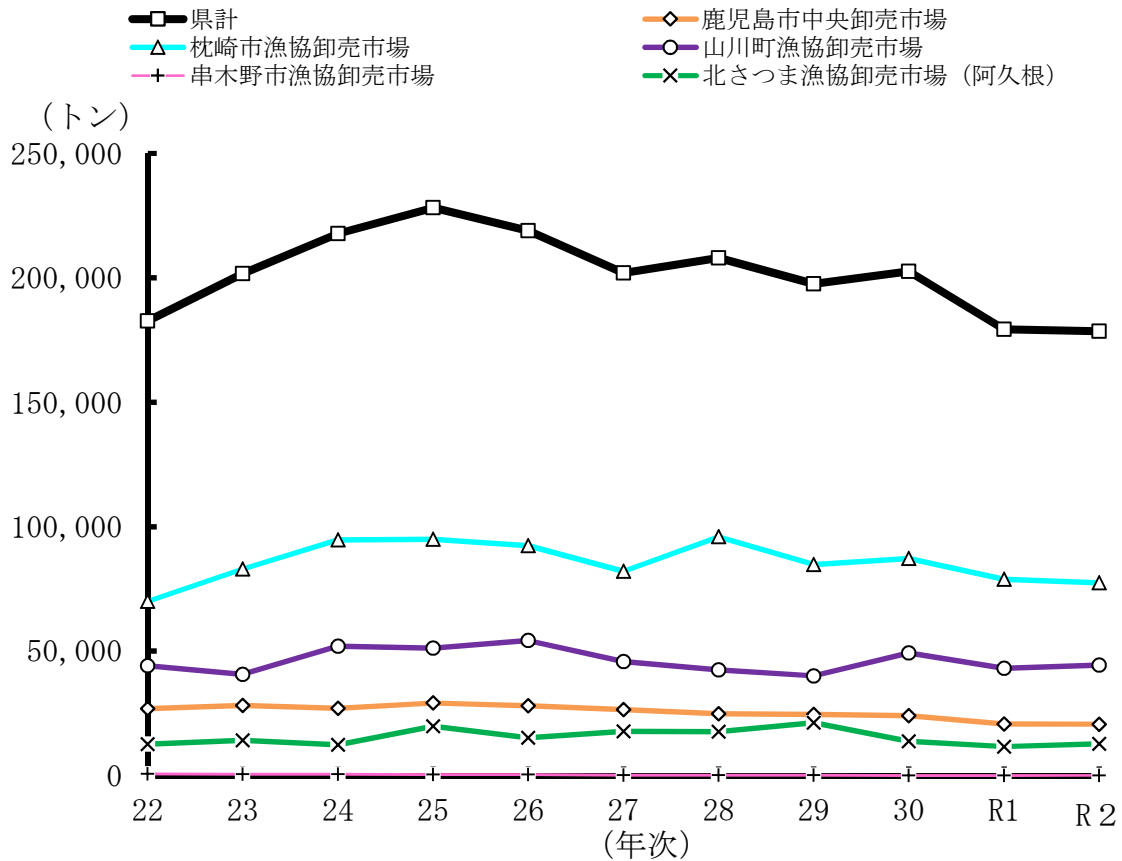


図1 市場取扱数量の推移

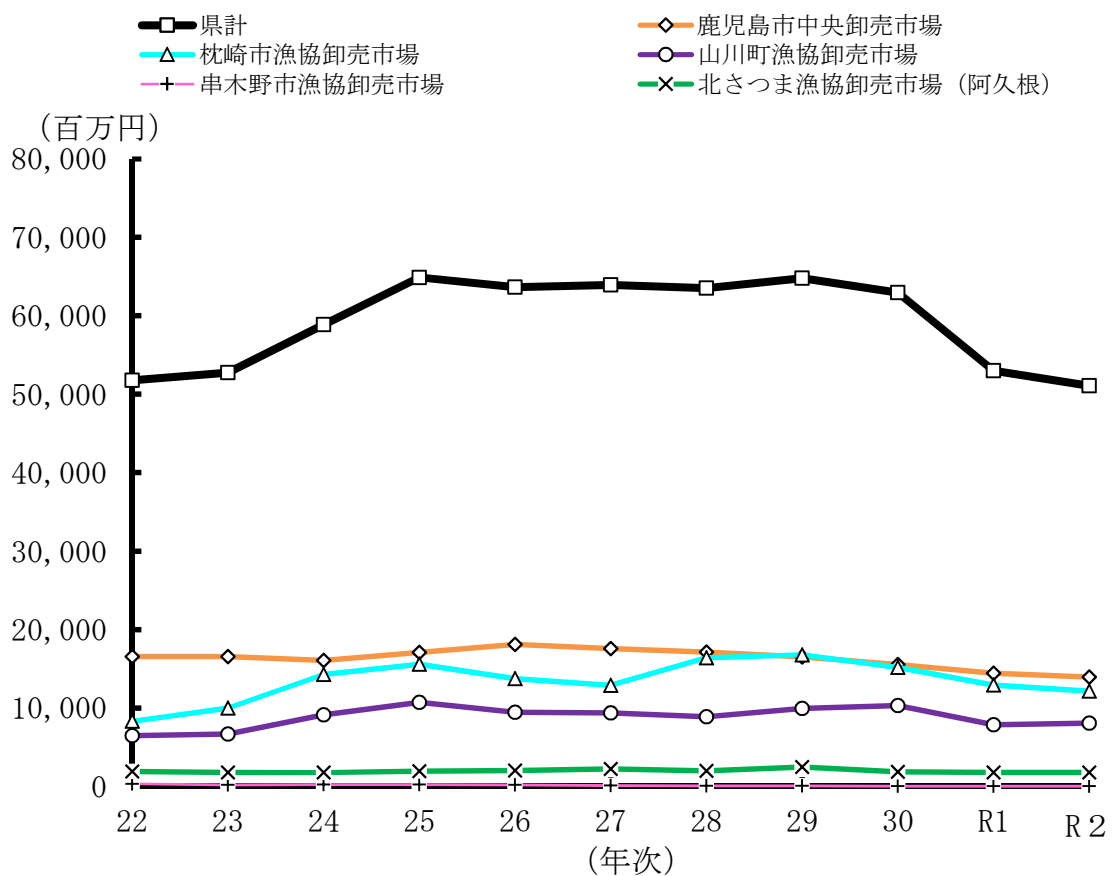


図2 市場取扱金額の推移

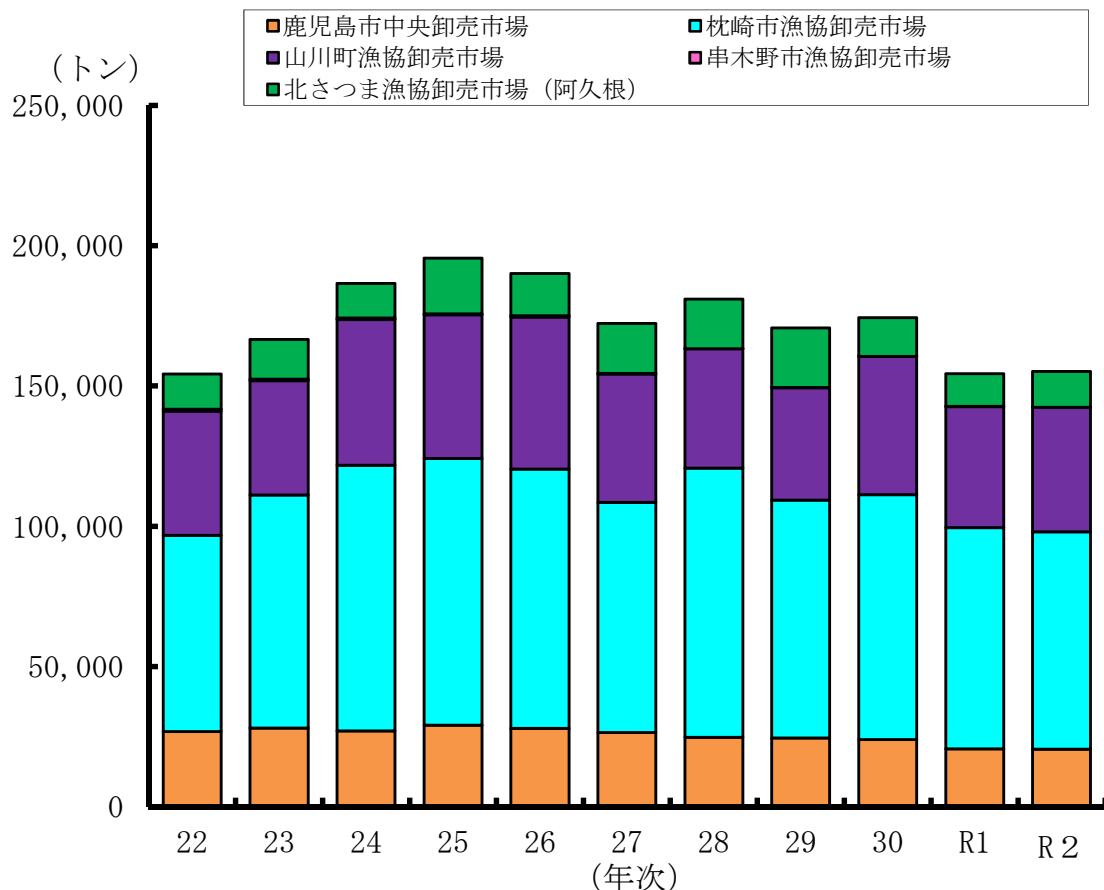


図3 主な市場取扱数量構成比の推移

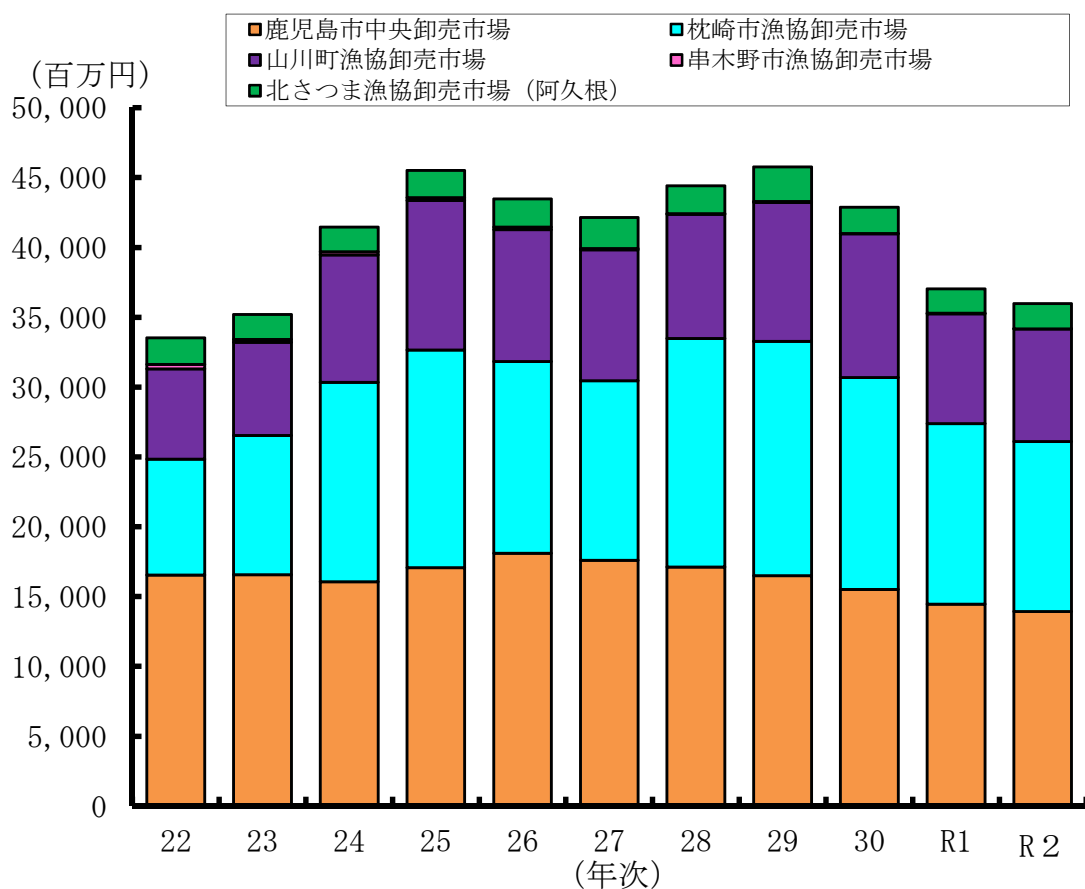


図4 主な市場取扱金額構成比の推移

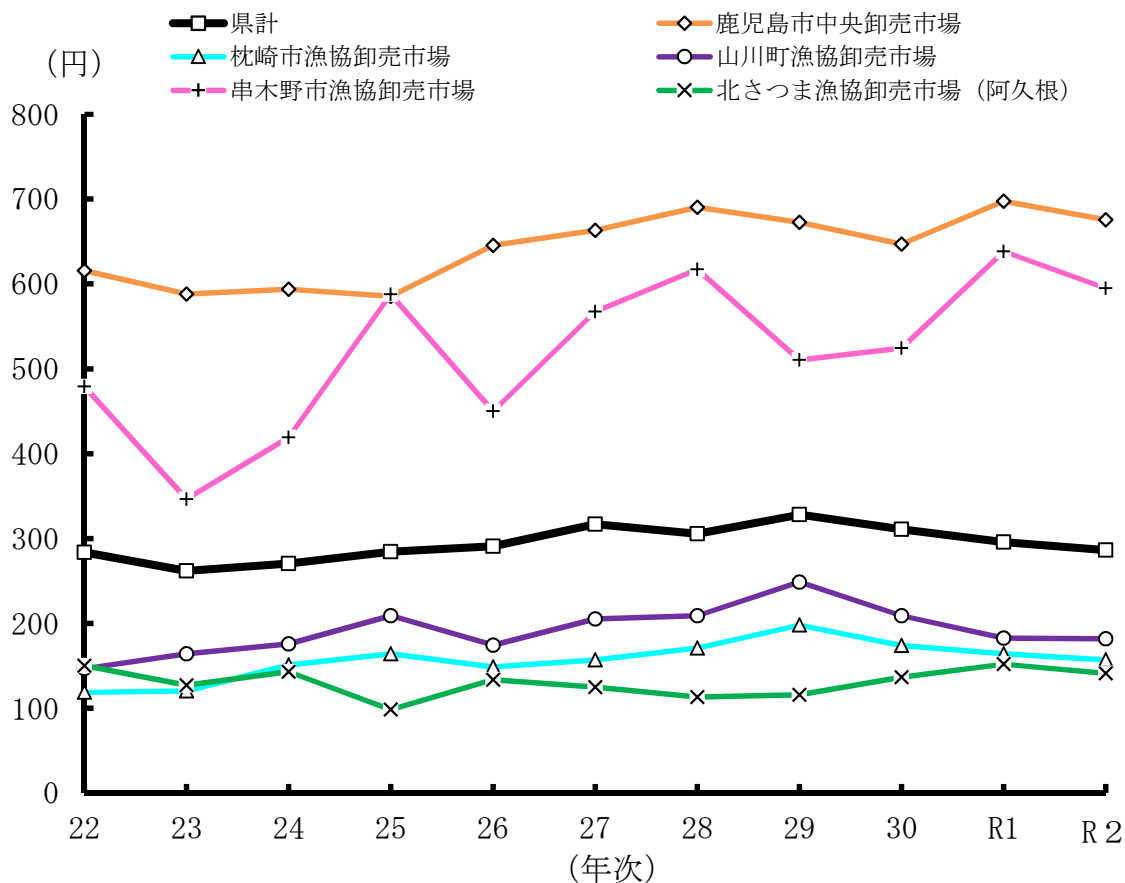


図5 鹿児島県及び五大市場平均単価の推移

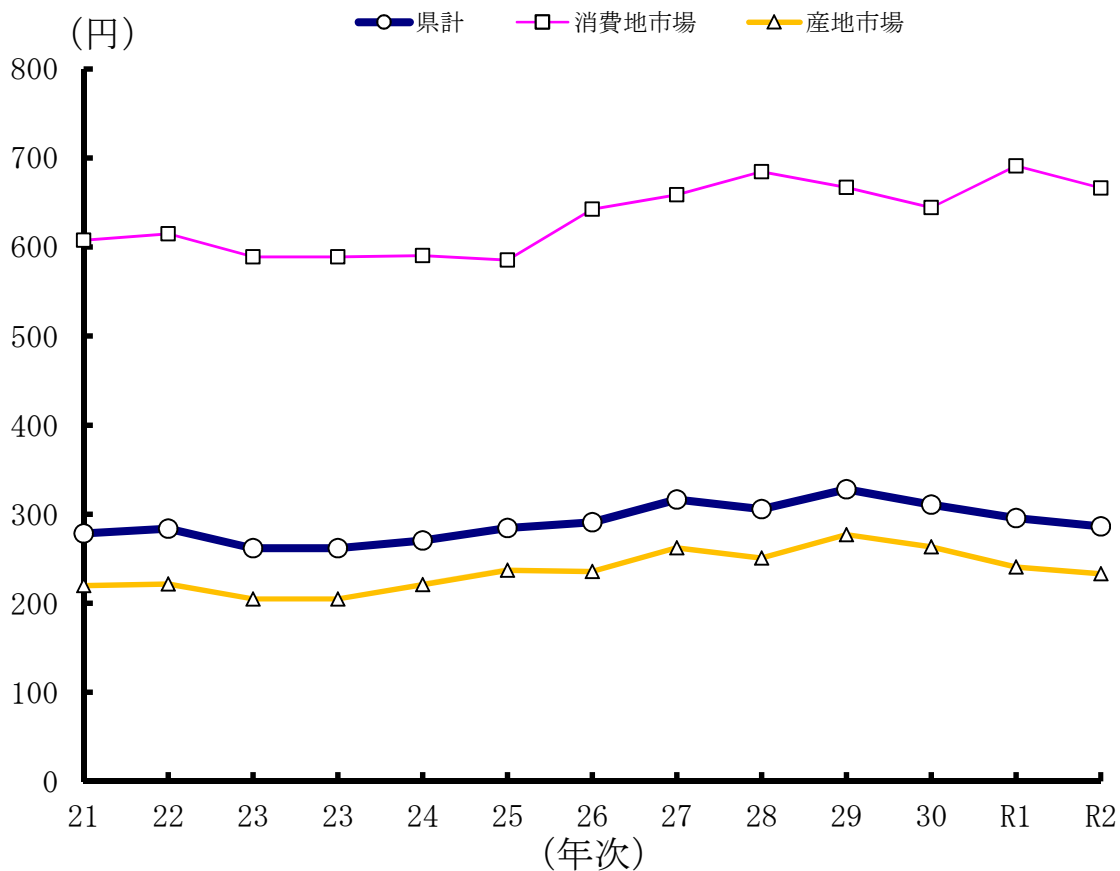


図6 市場種類別平均単価の推移

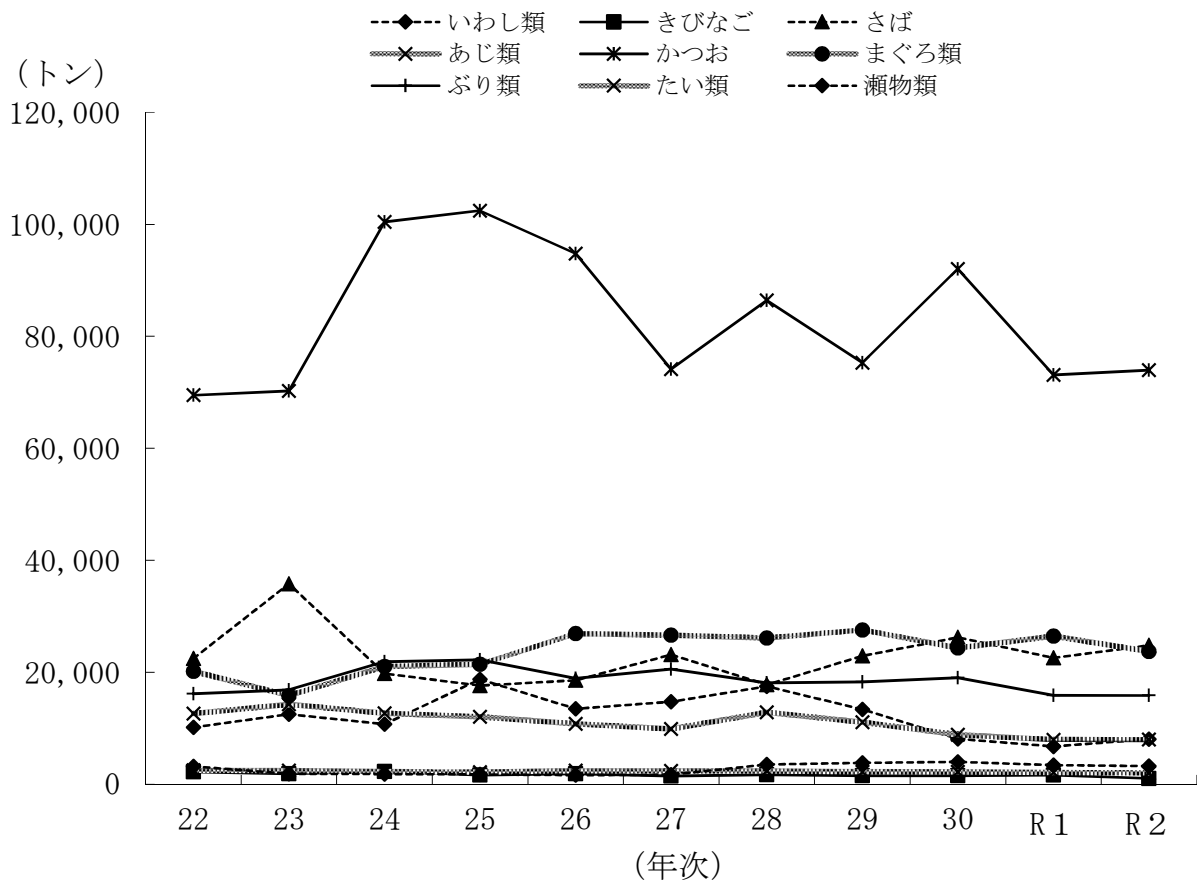


図7 主要魚種別取扱数量の推移

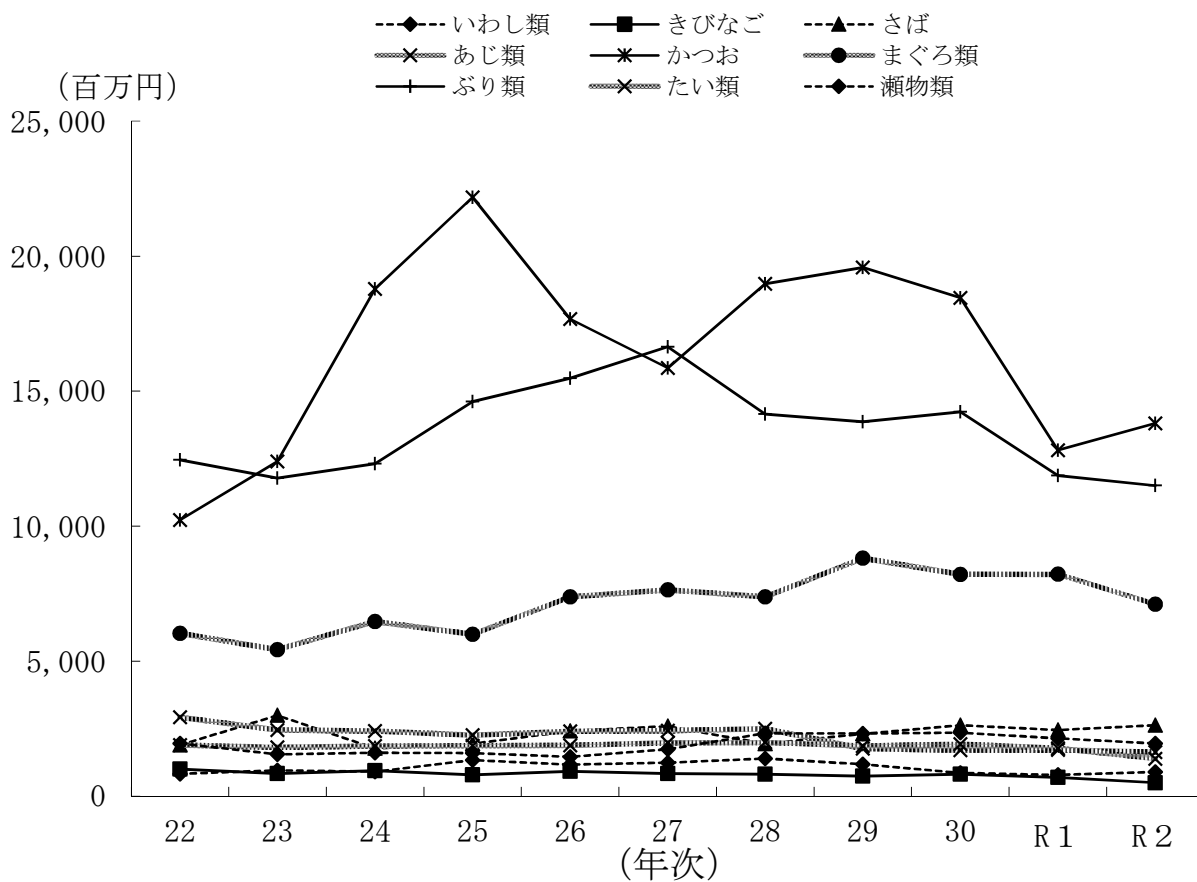


図8 主要魚種別取扱金額の推移

枕崎港及び山川港における輸入水産物の陸揚げ状況

(単位:トン)

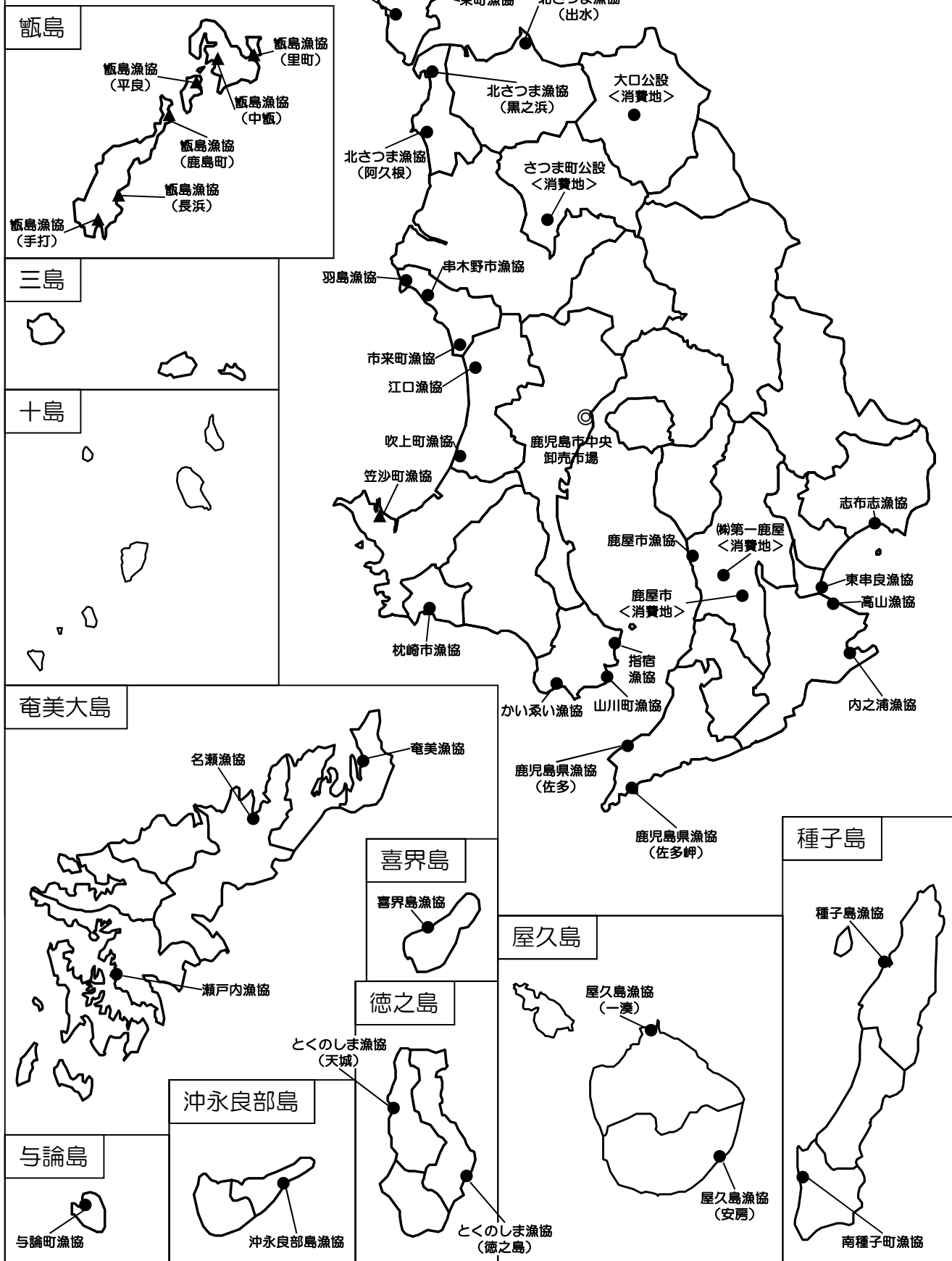
| 年次 | 枕崎港 | | | 山川港 | | |
|-----|--------|--------|--------|--------|--------|--------|
| | かつお | その他 | 合計 | かつお | その他 | 合計 |
| 11 | 30,824 | 5,289 | 36,113 | 22,232 | 3,191 | 25,423 |
| 12 | 44,057 | 10,694 | 54,751 | 18,354 | 1,835 | 20,189 |
| 13 | 37,433 | 10,337 | 47,770 | 12,444 | 2,446 | 14,890 |
| 14 | 50,069 | 9,699 | 59,768 | 13,320 | 1,428 | 14,748 |
| 15 | 39,465 | 12,064 | 51,529 | 15,436 | 3,138 | 18,574 |
| 16 | 43,507 | 8,830 | 52,337 | 18,889 | 1,947 | 20,836 |
| 17 | 29,962 | 6,851 | 36,813 | 12,148 | 2,292 | 14,440 |
| 18 | 28,643 | 4,767 | 33,410 | 14,968 | 2,255 | 17,223 |
| 19 | 14,186 | 3,794 | 17,980 | 9,995 | 1,924 | 11,919 |
| 20 | 16,684 | 8,016 | 24,700 | 6,986 | 1,578 | 8,564 |
| 21 | 27,180 | 6,936 | 34,116 | 4,204 | 961 | 5,165 |
| 22 | 24,474 | 8,593 | 33,067 | 11,851 | 1,780 | 13,631 |
| 23 | 8,092 | 4,318 | 12,410 | 9,022 | 1,738 | 10,760 |
| 24 | 2,492 | 3,226 | 5,718 | 9,024 | 916 | 9,940 |
| 25 | 1,536 | 3,226 | 4,762 | 5,864 | 545 | 6,409 |
| 26 | 8,552 | 1,980 | 10,532 | 7,510 | 1,530 | 9,040 |
| 27 | 16,805 | 2,349 | 19,154 | 30,600 | 10,994 | 41,594 |
| 28 | 3,252 | 824 | 4,076 | 30,027 | 8,633 | 38,660 |
| 29 | 7,631 | 500 | 8,131 | 11,551 | 241 | 11,792 |
| 30 | 8,282 | 1,409 | 9,691 | 6,076 | 90 | 6,166 |
| R 1 | 3,280 | 224 | 3,504 | 8,932 | 50 | 8,982 |
| R 2 | 2,758 | 198 | 2,957 | 7,107 | 29 | 7,136 |

(注) 表中の数字は、各港で陸揚げされた輸入水産物の数量であり、卸売市場における扱数量とは異なる。

卸売市場(水産物)の配置図

- ◎中央卸売市場
- 水産物地方卸売市場
- ▲その他水産物卸売市場

令和3年8月末現在



県下水産物卸売市場一覧

(令和3年8月末現在)

| | 区分 | 市場名 | 開設者 | 市場所在地 | 卸売業者 | 卸売業者TEL |
|----|-------|--------------------------|--------------|---------------------|---------------|---------------|
| 1 | 中央消費地 | 鹿児島市中央卸売市場魚類市場 | 鹿児島市 | 鹿児島市城南町37番地2 | 鹿児島県漁業協同組合連合会 | (099)223-1171 |
| | | | | | 九州中央魚市(株) | (099)223-3211 |
| 2 | 地方消費地 | 鹿屋市水産物地方卸売市場 | 卸売業者に同じ | 鹿屋市田崎町150 | 鹿屋市魚市場(株) | (0994)43-2250 |
| 3 | " | (有)第一鹿屋水産物小規模卸売市場 | " | 鹿屋市白崎町3-4 | (株)福島鮮魚 | (0994)44-4861 |
| 4 | " | 大口市公設地方卸売市場 | 大口地方卸売市場管理組合 | 伊佐市大口大島1202-1 | 大口市魚市場(有) | (0995)22-0567 |
| 5 | " | さつま町公設地方卸売市場 | さつま町 | 薩摩郡さつま町船木3080 | 宮之城魚市場協同組合 | (0996)53-0385 |
| 6 | 地方産地 | 東町漁協水産物地方卸売市場 | 卸売業者に同じ | 出水郡長島町諸浦1232-1 | 東町漁協 | (0996)86-1155 |
| 7 | " | 北さつま漁協水産物地方卸売市場(阿久根市場) | " | 阿久根市晴海町2番地 | 北さつま漁協(阿久根本所) | (0996)72-1511 |
| 8 | " | (出水市場) | " | 出水市住吉町45-27 | (出水支所) | (0996)67-2133 |
| 9 | " | (長島市場) | " | 出水郡長島町平尾2176-1 | 北さつま漁協(長島支所) | (0996)88-5005 |
| 10 | " | (黒之浜市場) | " | 阿久根市脇本9605-10 | (黒之浜支所) | (0996)75-0012 |
| 11 | " | 羽島漁協水産物地方卸売市場 | " | いちき串木野市羽島字波止平5719地先 | 羽島漁協 | (0996)35-0001 |
| 12 | " | 串木野市漁協水産物地方卸売市場 | " | いちき串木野市西浜町52 | 串木野市漁協 | (0996)32-4111 |
| 13 | " | 市来町漁協水産物地方卸売市場 | " | いちき串木野市湊町1丁目103 | 市来町漁協 | (0996)36-2009 |
| 14 | " | 江口漁協水産物地方卸売市場 | " | 日置市東市来町伊作田1653-9 | 江口漁協 | (099)274-2326 |
| 15 | " | 吹上町漁協水産物地方卸売市場 | " | 日置市吹上町入来4090-4先 | 吹上町漁協 | (099)296-2405 |
| 16 | " | 枕崎市漁協水産物地方卸売市場 | " | 枕崎市汐見町267 | 枕崎市漁協 | (0993)72-2111 |
| 17 | " | かいゑい漁協水産物地方卸売市場 | " | 指宿市開聞川尻5873-7 | かいゑい漁協 | (0993)32-2056 |
| 18 | " | 山川町漁協水産物地方卸売市場 | " | 指宿市山川福元6717 | 山川町漁協 | (0993)34-0111 |
| 19 | " | 指宿漁協水産物地方卸売市場 | " | 指宿市湊4丁目13-27 | 指宿漁協 | (0993)22-2236 |
| 20 | " | 鹿児島県漁業協同組合佐多岬支所水産物地方卸売市場 | " | 肝属郡南大隅町佐多馬籠972-5 | (佐多岬支所) | (0994)27-3001 |
| 21 | " | 鹿児島県漁業協同組合佐多支所水産物地方卸売市場 | " | 肝属郡南大隅町佐多伊座敷3937 | おおすみ岬漁協(佐多支所) | (0994)26-0007 |
| 22 | " | 鹿屋市漁協水産物地方卸売市場 | " | 鹿屋市古江町7440-3 | 鹿屋市漁協 | (0994)46-3111 |
| 23 | " | 志布志漁協水産物地方卸売市場 | " | 志布志市志布志町帖6617-17 | 志布志漁協 | (0994)72-1011 |
| 24 | " | 内之浦漁協水産物地方卸売市場 | " | 肝属郡肝付町南方22-2 | 内之浦漁協 | (0994)67-2121 |
| 25 | " | 高山漁協水産物地方卸売市場 | " | 肝属郡肝付町波見1753-5 | 高山漁協 | (0994)65-6336 |
| 26 | " | 東串良漁協水産物地方卸売市場 | " | 肝属郡東串良町川東5023-10 | 東串良漁協 | (0994)63-8518 |
| 27 | " | 種子島漁協水産物地方卸売市場(西之表市場) | " | 西之表市西町192 | 種子島漁協(西之表本所) | (0997)22-0620 |
| 28 | " | 南種子町漁協水産物地方卸売市場 | " | 熊毛郡南種子町島間1 | 南種子町漁協 | (0997)26-4620 |
| 29 | " | 屋久島漁協水産物地方卸売市場(安房市場) | " | 熊毛郡屋久島町安房136 | 屋久島漁協(安房本所) | (0997)46-3116 |
| | | | | | (一湊市場) | " |
| 30 | " | 奄美漁協水産物地方卸売市場 | " | 奄美市笠利町外金久亀崎988-1 | 奄美漁協 | (0997)63-2167 |

| | 区分 | 市場名 | 開設者 | 市場所在地 | 卸売業者 | 卸売業者TEL |
|----|-----------|---------------------------------|-------------|-----------------------|--------------------|---------------|
| 31 | 地方 産地 | 名瀬漁協 水産物地方卸売市場 | 卸売業者 に同じ | 奄美市名瀬港町11- 7 | 名瀬漁協 | (0997)52-5321 |
| 32 | " | 瀬戸内漁協 水産物地方卸売市場 | " | 大島郡瀬戸内町古 仁屋船津38 | 瀬戸内漁協 | (0997)72-1135 |
| 33 | " | 喜界島漁協 水産物地方卸売市場 | " | 大島郡喜界町湾 2967 | 喜界島漁協 | (0997)65-0249 |
| 34 | " | とくのしま漁協 水産物地方卸売市場 (徳之島市場) | " | 大島郡徳之島町亀 津7428 | とくのしま漁協 (徳之島本所) | (0997)82-0791 |
| | " | " (天城市場) | " | 大島郡天城町大字 平土野100-10 | " (天城支所) | (0997)85-3060 |
| 35 | " | 沖永良部島漁協 水産物地方卸売市場 | " | 大島郡和泊町手々 知名512-192 | 沖永良部島漁協 | (0997)92-3427 |
| 36 | " | 与論町漁協 水産物地方卸売市場 | " | 大島郡与論町大字 茶花2325-5 | 与論町漁協 | (0997)97-2221 |
| 37 | 認定外 産地 | 笠沙町漁協 水産物小規模卸売市場 | " | 南さつま市笠沙町片 浦6772-2 | 笠沙町漁協 | (0993)63-0048 |
| 38 | " | 甑島漁協 水産物小規模卸売市場 (里町市場) | " | 薩摩川内市里町里 3527-1 | 甑島漁協 (里本所) | (09969)3-2316 |
| 39 | " | " (平良市場) | " | 薩摩川内市上甑町 平良228-1 | " (上甑支所) | (09969)2-0084 |
| 40 | " | " (中甑市場) | " | 薩摩川内市上甑町 中甑383-8 | " (中甑出張所) | (09969)2-0005 |
| 41 | " | " (鹿島町市場) | " | 薩摩川内市鹿島町 藺牟田1611-5 | " (鹿島支所) | (09969)4-2311 |
| 42 | " | " (長浜市場) | " | 薩摩川内市下甑町 長浜102-3 | " (長浜出張所) | (09969)5-0053 |
| 43 | " | " (手打市場) | " | 薩摩川内市下甑町 手打34-2 | " (下甑支所) | (09969)7-0114 |

(注) 平成16年10月26日に、大根占町漁協水産物小規模卸売市場が廃止された。
平成17年 5月16日に、大和村漁協水産物小規模卸売市場が廃止された。
平成17年 8月 3日に、指宿市岩本漁協水産物小規模卸売市場が廃止された。
平成22年 5月31日に、種子島漁協水産物小規模卸売市場(熊野市場)が廃止された。
平成28年 4月27日に、薩摩川内市水産物地方卸売市場が廃止された。