

# 熊毛エリア

Kumage Area  
Kagoshima Blue Tourism

世界一美しい宇宙センターも  
種子島の美しい海と砂浜があるから



種子島宇宙センター

鹿児島市から南方約115キロメートルの海上にある「種子島」。古くは鉄砲伝来の地として知られ、国内唯一の実用衛星打ち上げ基地としても有名で、西之表市、中種子町、南種子町からなる。隣には屋久島と口永良部島からなる屋久島町があり、資源豊富な美しい海に囲まれ、海の魅力にあふれている。



- 体験スポット**  
Kagoshima Blue Tourism Spot
- ごち網漁体験
  - 地引き網漁体験
  - たこ壺漁体験
  - 漁家等民泊体験
  - その他漁業体験
  - イルカウォッチング
  - グラスボート
  - シーカヤック体験
  - スキューバダイビング
  - サーフィン
- ※各地域により、上記以外の体験もあります。

# 西之表市

ブルー・ツーリズム

種子島の玄関口、サーファーにも大人気。  
西之表市は、鹿児島県の南部、大隅諸島の種子島北部にある市。かつて、日本最南端の土族であった種子島家の城下町として栄えた。今やサーフィンのメッカとなり、有名人も訪れるほど。

## 漁業体験



### ① 船釣り体験

漁船で沖に出て漁師さんに教わりながら、本格的な釣りを体験出来る。  
※各船により体験内容、対象年齢、受入れ人数など異なる為、要お問合せ。

- 場所: 西之表港近海 ● 期間: 通年 ● 人数: 船により異なる(要予約)
- お問合せ: 第八幸栄丸(0997-23-2369)、第二拓洋丸(0997-28-0182)、新栄丸(0997-23-0680)、若潮丸(0997-23-1975)、伸栄丸(0997-23-0475)、第二磯島丸(0997-23-0005)、第27福見丸(090-8665-4027)、第五海生丸(0997-22-2696)

### ② 魚さばき体験

地元で獲れた魚を漁師さんに習ってさばき体験出来る。さばいた魚は刺身や唐揚げにして食べる。新鮮な魚の味の違いを比べてみては。

- 場所: 安納地区 ● 期間: 通年
- 人数: 10名~30名(要予約)
- お問合せ: 西之表市グリーン・ツーリズム推進協議会 TEL0997-22-1111  
西之表市役所経済観光課内



### ④ 磯遊び

種子島の磯で、島のおじーに教わる季節によって異なる様々な生き物の観察体験。

- 場所: 西之表市内 ● 期間: 通年
- 人数: 1名~25名(要予約)
- お問合せ: 民宿 珊瑚礁 TEL0997-23-0005



## マリトレジャー



### ④ ダイビング

ダイビングのメッカとしても知られる種子島でウミガメや魚たちと泳いだり、海中散歩を楽しむことが出来る。初心者でも体験でき、2日間でライセンスも取得出来る。

- 種子島ダイビングセンター-Sea-Mail
- 場所: 西之表近海(天候により選択)
- 期間: 通年(前日までの完全予約)
- 住所: 西之表市西之表6386-28
- お問合せ: TEL0997-24-3960  
<http://www7.ocn.ne.jp>
- 種子島ダイビングサービス
- 住所: 西之表市西之表6417-8
- お問合せ: TEL0997-23-1185



### ⑤ 鉄浜(かねはま)海岸

昔から砂鉄が採れることからこの名がついた。サーフィンに適した波ができるため、全国的に人気のスポット。

- 場所: 西之表市内(西之表港より車で約25分)
- 期間: 通年
- お問合せ: 西之表市役所経済観光課 TEL0997-22-1111

## 買



### ⑥ 種子島漁協お魚センター

地元漁協運営の水産物販売施設。水槽のイセエビ、アサヒガニ等は生きのまま購入可。

- 住所: 西之表市西町192
- お問合せ: 種子島漁協 TEL0997-22-2020

## 遊



### ⑦ 浦田海水浴場

日本の水浴場88選の一つ。入り江の奥にできた砂丘の白い砂浜がまぶしいほど美しい。

- 住所: 西之表市国上浦田89-1
- お問合せ: 西之表市役所経済観光課 TEL0997-22-1111

## 食



### アオリイカ

地元で水イカと呼ばれるアオリイカは日本でも最高品質を誇り、人気が高い。4kgを超えるものもあり、肉厚で甘みが強く刺身に最高!!

## イチ押しポイント

種子島の北端にある喜志鹿崎には灯台があり、展望所からは季節や天候で変わる大隅海峡の表情や航行する大型貨物船や石油タンカー、豪華客船を見ることが出来る。



# 中種子町

ブルー・ツーリズム

## ウミガメの産卵地は星空の輝き日本一。

種子島の中央部に位置する中種子町の東海岸側では波の侵食による奇岩が多く見られ、島内屈指の景勝地となっている。また西海岸側は約12キロに及ぶ長浜海岸が続き、屋久島に次ぐウミガメの産卵地となっており、サーファーたちにも人気の浜。

### 漁業体験



### ②熊野海水浴場

沖合に浮かぶ小島、エメラルドグリーンと白いビーチがパノラマで広がる海水浴場。

- 住所: 熊毛郡中種子町坂井熊野
- 期間: 7月1日~8月31日
- お問合せ: 中種子町企画課 TEL0997-27-1111

### ①地引き網体験

大漁だとアオリイカやアジ・キスなどが獲れる。

- 場所: 熊野漁港と中種子町自然レクリエーション村に隣接した砂浜
- 期間: 通年 ●人数: 事前に大人・子ども合わせて40名以上の予約が必要。
- お問合せ: 中種子町役場企画課 TEL0997-27-1111

### マリン体験



### ③シーカヤック体験

シーカヤック体験やシュノーケリングで美しい珊瑚礁とその周りを泳ぐ魚達を楽しんだり、砂岩が作り出す絶景を見ながらのシーカヤックツアーを堪能したり、参加者のレベルに合わせて遊び方もオリジナル! 種子島の大自然を満喫出来る。

- 場所: レベルに合わせた海岸沿い
- 期間: 通年
- 人数: 要相談
- お問合せ: アイランドジャム TEL0997-27-3110

### イチ押しポイント

ある嵐の夜崖崩れにあい海に投げ出された、達五郎・達江という夫婦の生まれ変わりという伝説のある雄龍・雌龍(おたつ・めたつ)の岩。



### ④長浜海岸

東シナ海に面し、南北約12kmに及ぶ種子島最大の砂丘地帯で、屋久島を背景にした白砂の海岸や夕日の風景は絶景である。国内有数のウミガメの



産卵地でもあり、毎年5月~8月にかけて、産卵にやってくる。また、サーフィンポイントとしても有名。

- 住所: 熊毛郡中種子町西海岸
- お問合せ: 中種子町企画課 TEL0997-27-1111

# 南種子町

ブルー・ツーリズム

## 歴史と伝統が受け継がれる科学のまち。

種子島の南端に位置する南種子町は、鉄砲伝来の地として知られており、青い海と白い砂浜に囲まれた国内唯一の実用衛星打ち上げ基地「種子島宇宙センター」は、世界一美しいロケット打ち上げ基地と言われている。

### マリンレジャー

### ⑤カヤックでマンガロープ散策

種子島のマンガロープ自生地は、貴重な動植物の宝庫。大浦川河口に自生するメヒルギ群の中をカヤックで散策できる。

- 場所: 種子島マンガロープパーク
- 期間: 通年
- 住所: 熊毛郡南種子町平山
- お問合せ: TEL0997-26-1595

### 体験学習



### ⑥種子島宇宙センター

種子島宇宙センターは鹿児島県の南、種子島の東南端の海岸線に面し、総面積970万平方メートルの世界一美しい日本最大のロケット発射場である。

- 住所: 熊毛郡南種子町大字基永宇麻津
- 期間: 通年 ●休館日: 毎週月曜日
- お問合せ: TEL0997-26-2111
- http://fanfun.jaxa.jp/visit/tanegashima/


### ⑦宇宙科学技術館

館内では、ロケット、人工衛星、国際宇宙ステーションの開発、地球観測、月・惑星探査などについて、展示・紹介。

- 期間: 通年
- 休館日: 毎週月曜日
- お問合せ: TEL0997-26-9244
- 開館時間: 9:30~17:00(7~8月は9:30~17:30)

### イチ押しポイント

奇岩の広がる浜田海岸にある「千座の岩屋」は、種子島唯一の海蝕洞窟で、中には千人が座れるともい伝えられている。



### ⑧シーカヤックで無人島上陸

種子島のきれいな海をシュノーケリングで堪能したり、シーカヤックで無人島に上陸、探検気分を満喫。

- 場所: 南種子の海岸沿い
- 期間: 通年(おススメは7~8月)
- 住所: 熊毛郡南種子町間基永3365-2
- お問合せ: BLUE PEACE(ブルーピース) TEL0997-26-7155



### ⑧天空のパラダイス

南種子漁協直営店で、新鮮な水産品を提供。コミュニティ広場としても機能する。

- 住所: 熊毛郡南種子町中之上2753-26
- お問合せ: TEL0997-24-1588

# 屋久島町

ブルー・ツーリズム

## 世界自然遺産に登録された貴重な島。

本土最南端、鹿児島県佐多岬から南南西60kmの海上にあり、口永良部島を含む2島からなっている。九州最高峰の宮之浦岳を筆頭に標高1,000mの山が45座あり、ほとんど山岳部で占められていることから、洋上アルプスと呼ばれている。

### 自然体験




### ①漁船クルージング 屋久島「遊・悠・覧」

屋久島が誇る清流・安房川をベテラン漁師の漁船に乗り上流へ。屋久島の自然を見ながらクルージング、上流にある砂浜でハゼ釣りやエビ釣りなどをして遊ぶ。都会の喧騒を忘れて、ゆっくりとした時間を過ごせる。

- 場所: 安房川
- 期間: 4月1日~10月末日
- 人数: 1名~10名程度
- 出航: 9:00、11:00、13:00、15:00
- お問合せ: 渡辺和紀 TEL090-4940-4279

### マリンレジャー



### ③スタンドアップパドルボードSUP

SUP(スタンドアップパドルボード)に乗って半日クルージング。最初は座りながら、慣れてきたらボードに立って水上散歩が楽しめる。

- 場所: 天候により選択
- 期間: 通年(4~11月がベストシーズン)
- 人数: 最大5名まで(5名以上の場合は連絡を)
- 住所: 熊毛郡屋久島町原914-4
- お問合せ: グリーンマウント TEL0997-47-2909 http://www.greenmount.jp

### ④屋久島水族館 シュノーケリング

屋久島の透き通った海をSUPを使いながらシュノーケリング体験。泳げない子供達に海の中の海洋生物をみせたいという気持ちからできたプラン。

- お問合せ: グリーンマウント TEL0997-47-2909 http://www.greenmount.jp

### ②シーカヤック リバーカヤック

普段見ることのできない景色をシーカヤックやリバーカヤックで数倍楽しめる。透き通った水ときれいな空気を肌で感じ、屋久島の魅力を堪能。

- 場所: 天候により選択
- 期間: 通年(4~11月がベストシーズン)
- 人数: 最大8名まで
- 住所: 熊毛郡屋久島町安房788-167
- お問合せ: サウスアイランド TEL0997-49-7288 http://www.kayak@south8940.com



### ⑤安房川リバーカヤック

安房川の河口から照葉樹林を眺めながら、ゆっくりカヌーで遊る。清流に身をゆだね大自然の息吹を体感する。

- 場所: 安房川
- 期間: 通年 ●人数: 1名~40名
- 所要時間: 半日~1日
- お問合せ: 屋久島観光協会 TEL0997-46-2333



### ⑥屋久島うみがめ館

日本有数のウミガメ上陸地「いなか浜」の前に立つ資料館。ウミガメに関する貴重な資料が展示してある。ウミガメシーズン中は、夜間のウミガメ生態調査・保護活動を体験できる1日調査体験の参加者も募集している。

- 開館時間: 9:00~16:30
- 休館日: 毎週火曜日
- 住所: 屋久島町永田489-8
- お問合せ: TEL0997-49-6550 http://www.umigame-kan.org



## 口永良部島

### ⑦寝待の立神

島内でも選りすぐりの景勝地。海にそびえたつ大岩・立神(たてがみ)、近づくにつれその大きさに圧倒される。干潮時には下からお湯が湧き出す。



### ⑧寝待温泉

神経痛、皮膚炎等に効果があると言われる寝待温泉。湯治客のために長期滞在出来る湯治小屋が用意されている。

- 利用時間: 24時間
- 住所: 屋久島町口永良部島1714番地28
- お問合せ: 屋久島町役場 TEL0997-43-5900

### 食



### 首折れサバ

一本釣りしたゴマサバの首を折り、血抜きして鮮度を保つ屋久島名物。産地ならではのコリコリした食感が味わえる。

### 食



トビウオのすり身を麺状にしたトビうどんも食べられる。(平成29年5月以降)

- 住所: 熊毛郡屋久島町安房410-155
- お問合せ: TEL0997-46-3116

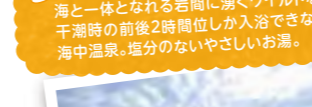
### 買



### ⑨特産品加工販売センター

屋久島漁協が運営する加工販売所。トビウオのすり身や一夜干、フレッグなどの水産加工品のほか、屋久島特産の焼酎、屋久杉工芸品などが並ぶ。

### 買



### イチ押しポイント

海と一体となる岩間に湧くワイルドな温泉、干潮時の前後2時間位しか入浴できない平内海中温泉。塩分のないやさしいお湯。