

# 鹿児島県感染症情報

## 2024年 第10週報 (3月4日~3月10日)

発行：鹿児島県環境保健センター（内容に関するお問い合わせ：健康増進課感染症保健係）

※ 感染症のホームページアドレス <http://www.pref.kagoshima.jp/kenko-fukushi/kenko-iryu/kansen/index.html>

県内で警報発令中のインフルエンザの定点当たり報告数は12.73（前週比1.08）と増加しました。2023年第47週以降、16週連続で流行発生警報域にあります。全国においても、第49週から14週連続で流行発生警報域にあります。



インフルエンザウイルスは解熱後も体内に残っています。周囲の人への感染を防ぐため、ウイルスを排出している間（発症前日から発症後3~7日間）は、外出を控えるよう配慮してください。また、学校保健安全法では「発症した後5日を経過しかつ解熱した後2日（幼児にあっては3日）を経過するまで」を出席停止期間としています。

全国における麻しんの届出数は第10週に報告された8例を含め11例となりました。本県では、2020年から麻しんの報告はありません。今後の動向に注視してください。

今般、海外において麻しんの流行が報告されています。国内においては、海外からの輸入症例が契機と考えられる事例報告もあり、今後、輸入症例や国内における感染伝播事例が増加することが懸念されています。感染力が非常に強く、空気感染するので、手洗い、マスクのみでは予防できません。感染予防にはワクチン接種が有効とされています。定期接種対象者等の方は、予防接種が済んでいるかご確認ください。

全国及び本県における麻しんの年別推移

	2014年	2015年	2016年	2017年	2018年
全国(件)	462	35	165	186	279
本県(件)	5	0	0	0	0
	2019年	2020年	2021年	2022年	2023年
全国(件)	744	10	6	6	28
本県(件)	1	0	0	0	0

第10週の定点把握対象疾患の動向をみると、新型コロナウイルス感染症は6.22（前週比1.14）と増加し、保健所別では指宿、伊集院、川薩の順に多い状況です。また、A群溶血性レンサ球菌咽頭炎は4.59（前週比1.03）と増加し、年齢別では5歳、6歳、4歳の順に多く、全体の49.1%を占めています。県内で警報発令中の咽頭結膜熱は3.73（前週比0.83）と減少しました。

### ☆一～五類感染症(全数把握対象疾患)の発生状況

一類感染症	発生報告なし
二類感染症	結核3例（右鼠径結核性リンパ節炎1例、脊椎結核1例、無症状病原体保有者1例） 追加結核2例（第9週）
三類感染症	発生報告なし
四類感染症	A型肝炎1例 追加つつが虫病1例（第8週）
五類感染症	梅毒2例、クロイツフェルト・ヤコブ病1例、侵襲性肺炎球菌感染症1例 追加 カルバペネム耐性腸内細菌目細菌感染症1例（第9週）
獣医師が届出を行う感染症	結核のサル

### ☆定点把握対象疾患の発生状況

- ・今週の定点医療機関は、インフルエンザ/COVID-19 定点 89，小児科定点 51 です。
- ・第10週の定点把握対象疾患の総報告数は2,593人で、前週より121人多い報告数でした（4頁参照）。

#### ・流行発生警報の基準値（開始基準値及び終息基準値）以上の保健所

【インフルエンザ（開始30.0，終息10.0）】：鹿児島市(16.73)，始良(14.82)，鹿屋(12.00)，名瀬(17.00)，【咽頭結膜熱（開始3.0，終息1.0）】：鹿児島市(6.08)，指宿(3.50)，川薩(6.50)，出水(4.67)，始良(7.00)，鹿屋(2.40)，【A群溶血性レンサ球菌咽頭炎（開始8.0，終息4.0）】：鹿児島市(7.58)，伊集院(9.00)，出水(4.00)，大口(12.00)，鹿屋(5.80)，【感染性胃腸炎（開始20.0，終息12.0）】：鹿屋(19.40)，【水痘（開始2.0，終息1.0）】：大口(4.00)，【流行性角結膜炎（開始8.0，終息4.0）】：川薩(7.00)

#### ・流行発生注意報の基準値以上の保健所

【インフルエンザ（基準値10.0）】：指宿(12.33)，伊集院(18.00)，川薩(15.86)，出水(14.00)，徳之島(11.80)

※ 週報発行後、医療機関、保健所から追加、訂正報告があり、全数・定点の数値が変更する場合があります。

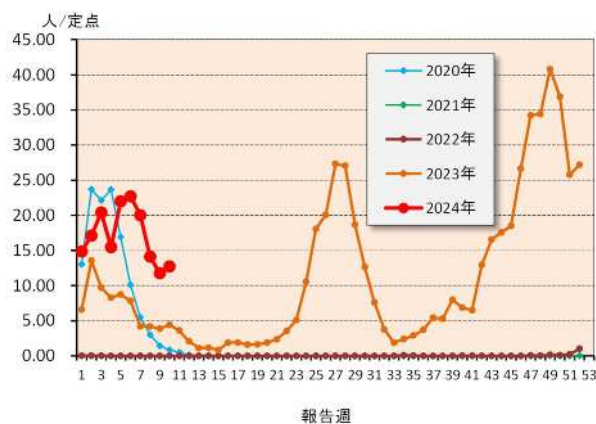
## ☆定点把握対象疾患（定点当たり報告数の上位3疾患の発生状況）

### (1) インフルエンザ

第10週のインフルエンザの報告数は1,133人で、前週より86人多く、定点当たりの報告数は12.73であった。

年齢別では、10～14歳(400人)、7歳(110人)、9歳(96人)の順に多かった。

保健所別の定点当たり報告数は、伊集院保健所(18.00)、名瀬保健所(17.00)、鹿児島市保健所(16.73)の順に多い。

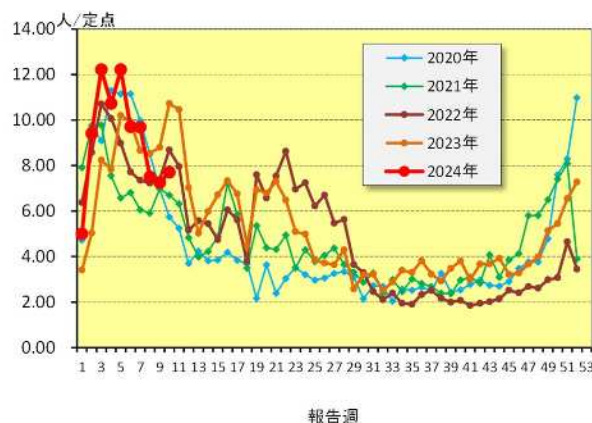


### (2) 感染性胃腸炎

第10週の感染性胃腸炎の報告数は393人で、前週より23人多く、定点当たりの報告数は7.71であった。

年齢別では、4歳(55人)、10～14歳(45人)、1歳(43人)の順に多かった。

保健所別の定点当たり報告数は、鹿屋保健所(19.40)、鹿児島市保健所(12.50)、川薩保健所(8.50)の順に多い。

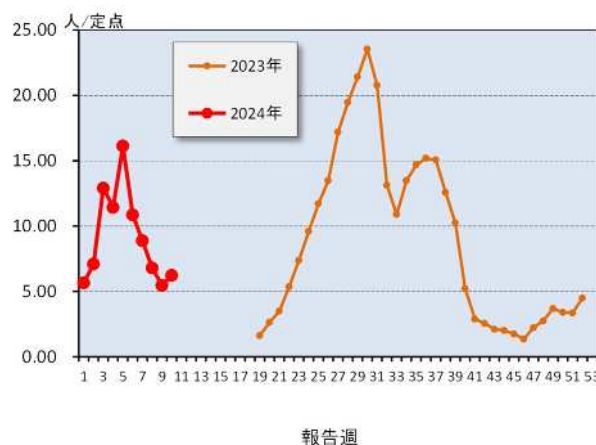


### (3) COVID-19

第10週のCOVID-19の報告数は554人で、前週より67人多く、定点当たりの報告数は6.22であった。

年齢別では、10～14歳(79人)、30～39歳(49人)、40～49歳(43人)の順に多かった。

保健所別の定点当たり報告数は、指宿保健所(12.00)、伊集院保健所(11.80)、川薩保健所(11.43)の順に多い。



## 【新型コロナウイルスゲノム解析結果】

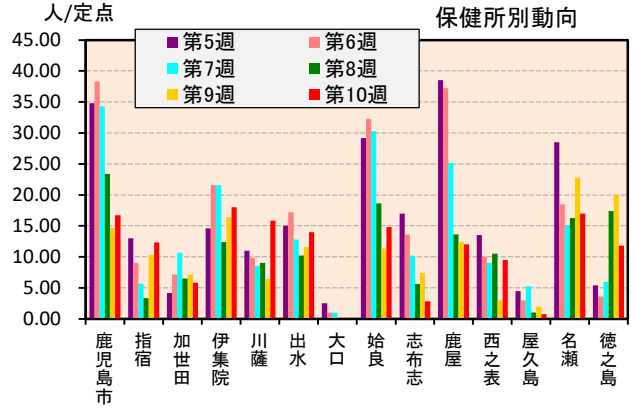
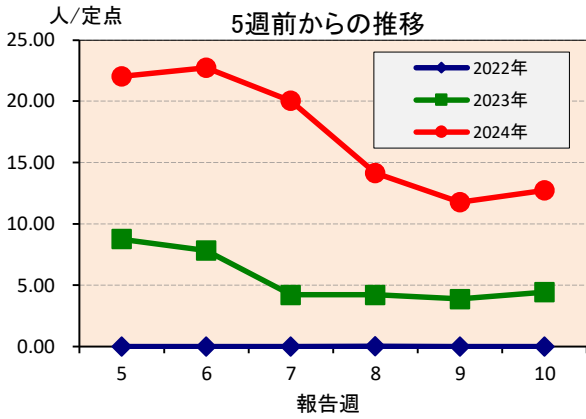
第10週はゲノム解析検査を実施していません。

※ 詳細につきましては、以下 URL をご参照ください。

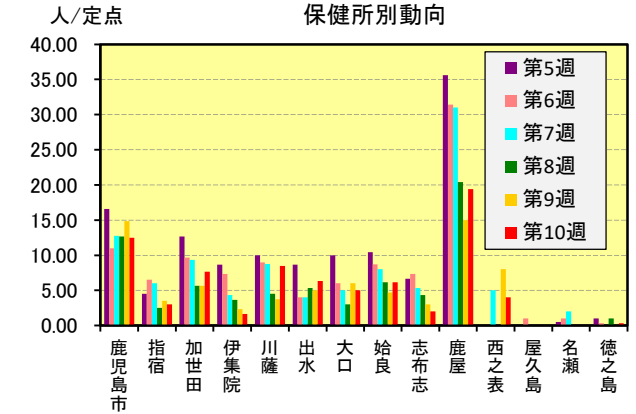
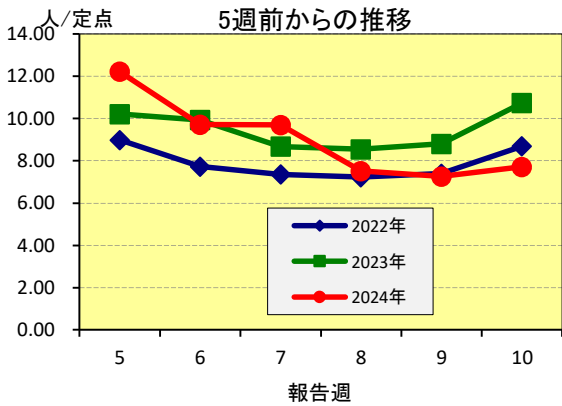
鹿児島県ホームページ (<https://www.pref.kagoshima.jp/kenko-fukushi/covid19/hassei/index.html#hennikabu>)

☆上位3疾患の5週間前からの定点あたり報告数及び保健所別動向

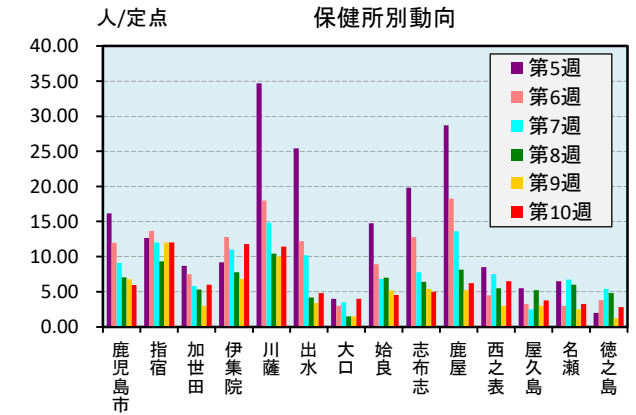
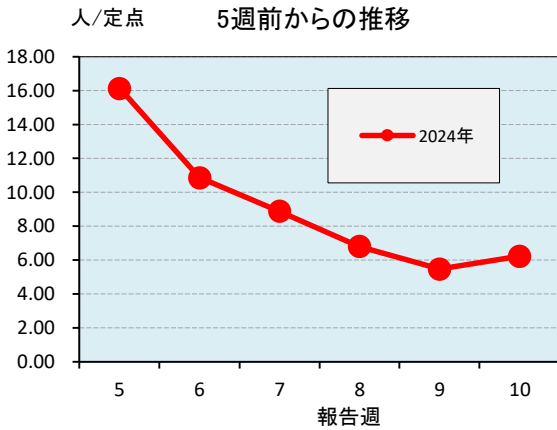
(1) インフルエンザ



(2) 感染性胃腸炎

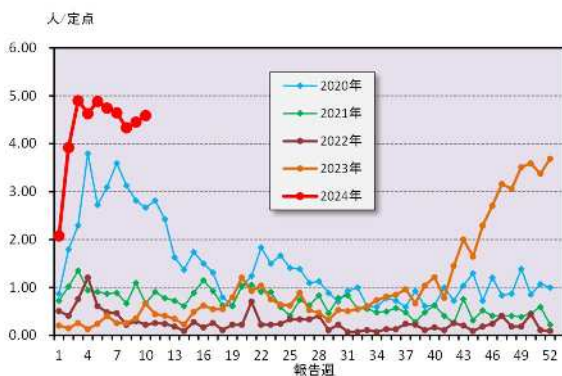


(3) COVID-19

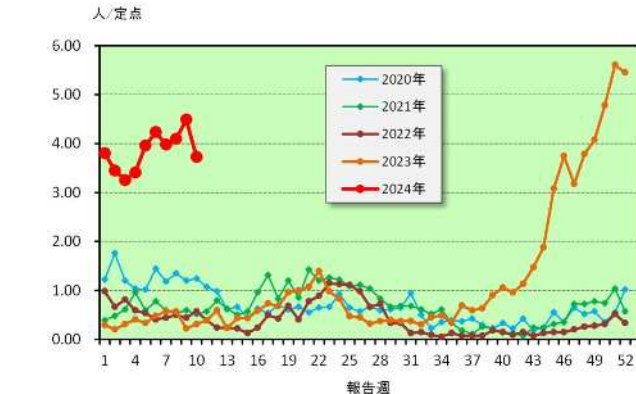


☆注目される感染症の発生状況

★ A群溶血性レンサ球菌咽頭炎



★ 咽頭結膜熱



☆定点把握対象疾患の発生状況

2024年	(報告週)	第10週		
定点種別	定点報告疾患	報告数	定点当り	累積報告数 (2024年)
インフルエンザ/COVID-19定点 (内科・小児科定点)	○ インフルエンザ	1,133	12.73	15,249
	○ COVID-19	554	6.22	8,142
小児科定点	咽頭結膜熱	190	3.73	1,959
	○ A群溶血性レンサ球菌咽頭炎	234	4.59	2,202
	○ 感染性胃腸炎	393	7.71	4,663
	水痘	5	0.10	61
	手足口病	38	0.75	403
	伝染性紅斑	-	-	5
	○ 突発性発しん	17	0.33	128
	ヘルパンギーナ	5	0.10	52
	流行性耳下腺炎	-	-	18
眼科定点	RSウイルス感染症	14	0.27	92
	○ 急性出血性結膜炎	-	-	1
基幹定点	○ 流行性角結膜炎	10	1.43	108
	細菌性髄膜炎(真菌性を含む)	-	-	-
	無菌性髄膜炎	-	-	-
	マイコプラズマ肺炎	-	-	-
	クラミジア肺炎(オウム病は除く)	-	-	-
	感染性胃腸炎(ロタウイルス)	-	0.00	-
報告数合計		2,593	0	33,083

○印は前週比増

☆5週間前からの疾患別報告数・定点当たり報告数

	5週前 (2024年5週)	4週前 (2024年6週)	3週前 (2024年7週)	2週前 (2024年8週)	1週前 (2024年9週)	今週 (2024年10週)	
インフルエンザ	報告数	1,960	2,023	1,783	1,259	1,047	1,133
	定点当り	22.02	22.73	20.03	14.15	11.76	12.73
COVID-19	報告数	1,436	967	790	605	487	554
	定点当り	16.13	10.87	8.88	6.80	5.47	6.22
RSウイルス感染症	報告数	9	8	10	12	21	14
	定点当り	0.18	0.16	0.20	0.24	0.41	0.27
咽頭結膜熱	報告数	202	216	203	209	229	190
	定点当り	3.96	4.24	3.98	4.10	4.49	3.73
A群溶血性レンサ球菌咽頭炎	報告数	249	242	237	221	227	234
	定点当り	4.88	4.75	4.65	4.33	4.45	4.59
感染性胃腸炎	報告数	623	495	494	383	370	393
	定点当り	12.22	9.71	9.69	7.51	7.25	7.71
水痘	報告数	6	3	15	5	15	5
	定点当り	0.12	0.06	0.29	0.10	0.29	0.10
手足口病	報告数	48	45	27	40	46	38
	定点当り	0.94	0.88	0.53	0.78	0.90	0.75
伝染性紅斑	報告数	1	1	-	1	-	-
	定点当り	0.02	0.02	-	0.02	-	-
突発性発しん	報告数	12	15	15	9	15	17
	定点当り	0.24	0.29	0.29	0.18	0.29	0.33
ヘルパンギーナ	報告数	3	6	2	9	6	5
	定点当り	0.06	0.12	0.04	0.18	0.12	0.10
流行性耳下腺炎	報告数	-	1	2	-	1	-
	定点当り	-	0.02	0.04	-	0.02	-
急性出血性結膜炎	報告数	-	-	-	-	-	-
	定点当り	-	-	-	-	-	-
流行性角結膜炎	報告数	12	11	6	15	8	10
	定点当り	1.71	1.57	0.86	2.14	1.14	1.43
細菌性髄膜炎(真菌性を含む)	報告数	-	-	-	-	-	-
	定点当り	-	-	-	-	-	-
無菌性髄膜炎	報告数	-	-	-	-	-	-
	定点当り	-	-	-	-	-	-
マイコプラズマ肺炎	報告数	-	-	-	-	-	-
	定点当り	-	-	-	-	-	-
クラミジア肺炎(オウム病は除く)	報告数	-	-	-	-	-	-
	定点当り	-	-	-	-	-	-
感染性胃腸炎(ロタウイルス)	報告数	-	-	-	-	-	-
	定点当り	-	-	-	-	-	-

# 疾病別保健所別 患者報告数及び定点当たり報告数（男女合計）

2024年10週(03月04日～03月10日)

	インフルエンザ		COVID-19		RSウイルス感染症		咽頭結膜熱		A群溶血性レンサ球菌咽頭炎		感染性胃腸炎		水痘		手足口病		伝染性紅斑		突発性発しん	
	報告数	定点当り	報告数	定点当り	報告数	定点当り	報告数	定点当り	報告数	定点当り	報告数	定点当り	報告数	定点当り	報告数	定点当り	報告数	定点当り	報告数	定点当り
総数	1133	12.73	554	6.22	14	0.27	190	3.73	234	4.59	393	7.71	5	0.10	38	0.75	0	0.00	17	0.33
鹿児島市	368	16.73	131	5.95	6	0.50	73	6.08	91	7.58	150	12.50	1	0.08	21	1.75	-	-	7	0.58
指宿	37	12.33	36	12.00	-	-	7	3.50	2	1.00	6	3.00	-	-	2	1.00	-	-	1	0.50
加世田	35	5.83	36	6.00	1	0.33	1	0.33	-	-	23	7.67	-	-	-	-	-	-	2	0.67
伊集院	90	18.00	59	11.80	1	0.33	7	2.33	27	9.00	5	1.67	-	-	2	0.67	-	-	1	0.33
川薩	111	15.86	80	11.43	1	0.25	26	6.50	11	2.75	34	8.50	-	-	1	0.25	-	-	-	-
出水	70	14.00	24	4.80	1	0.33	14	4.67	12	4.00	19	6.33	-	-	-	-	-	-	-	-
大口	-	-	8	4.00	-	-	-	-	12	12.00	5	5.00	4	4.00	-	-	-	-	-	-
始良	163	14.82	50	4.55	3	0.43	49	7.00	33	4.71	43	6.14	-	-	6	0.86	-	-	1	0.14
志布志	14	2.80	25	5.00	1	0.33	-	-	3	1.00	6	2.00	-	-	-	-	-	-	-	-
鹿屋	96	12.00	50	6.25	-	-	12	2.40	29	5.80	97	19.40	-	-	5	1.00	-	-	4	0.80
西之表	19	9.50	13	6.50	-	-	-	-	-	-	4	4.00	-	-	-	-	-	-	-	-
屋久島	3	0.75	15	3.75	-	-	1	0.50	-	-	-	-	-	-	-	-	-	-	-	-
名瀬	68	17.00	13	3.25	-	-	-	-	12	6.00	-	-	-	-	1	0.50	-	-	-	-
徳之島	59	11.80	14	2.80	-	-	-	-	2	0.67	1	0.33	-	-	-	-	-	-	1	0.33

	ヘルパンギーナ		流行性耳下腺炎		急性出血性結膜炎		流行性角結膜炎		細菌性髄膜炎（真菌性を含む）		無菌性髄膜炎		マイコプラズマ肺炎		クラミジア肺炎（オウム熱は除く）		感染性胃腸炎（ロタウイルス）	
	報告数	定点当り	報告数	定点当り	報告数	定点当り	報告数	定点当り	報告数	定点当り	報告数	定点当り	報告数	定点当り	報告数	定点当り	報告数	定点当り
総数	5	0.10	0	0.00	0	0.00	10	1.43	0	0.00	0	0.00	0	0.00	0	0.00	0	0.00
鹿児島市	-	-	-	-	-	-	1	0.25	-	-	-	-	-	-	-	-	-	-
指宿	-	-	-	-	...	...	...	...	-	-	-	-	-	-	-	-	-	-
加世田	-	-	-	-	...	...	...	...	-	-	-	-	-	-	-	-	-	-
伊集院	-	-	-	-	...	...	...	...	-	-	-	-	-	-	-	-	-	-
川薩	-	-	-	-	-	-	7	7.00	-	-	-	-	-	-	-	-	-	-
出水	-	-	-	-	...	...	...	...	-	-	-	-	-	-	-	-	-	-
大口	-	-	-	-	...	...	...	...	-	-	-	-	-	-	-	-	-	-
始良	1	0.14	-	-	-	-	2	2.00	-	-	-	-	-	-	-	-	-	-
志布志	-	-	-	-	...	...	...	...	-	-	-	-	-	-	-	-	-	-
鹿屋	4	0.80	-	-	-	-	-	-	-	-	-	-	-	-	-	-	-	-
西之表	-	-	-	-	...	...	...	...	-	-	-	-	-	-	-	-	-	-
屋久島	-	-	-	-	...	...	...	...	...	...	...	...	...	...	...	...	...	...
名瀬	-	-	-	-	...	...	...	...	-	-	-	-	-	-	-	-	-	-
徳之島	-	-	-	-	...	...	...	...	...	...	...	...	...	...	...	...	...	...



# 年齢階級別疾病別患者報告数及び定点当たり報告数（男女合計）

2024年10週(03月04日～03月10日)

(インフルエンザ定点報告疾病)		~5ヶ月	~11ヶ月	1歳	2	3	4	5	6	7	8	9	10~14	15~19	20~29	30~39	40~49	50~59	60~69	70~79	80歳~
インフルエンザ	報告数	4	5	23	24	26	45	65	73	110	91	96	400	53	29	49	22	6	8	4	-
	定点当り	0.04	0.06	0.26	0.27	0.29	0.51	0.73	0.82	1.24	1.02	1.08	4.49	0.60	0.33	0.55	0.25	0.07	0.09	0.04	-
COVID-19	報告数	10	15	24	16	21	22	17	18	17	15	14	79	20	29	49	43	41	35	33	36
	定点当り	6.22	0.11	0.17	0.27	0.18	0.24	0.25	0.19	0.20	0.17	0.16	0.89	0.22	0.33	0.55	0.48	0.46	0.39	0.37	0.40
(小児科定点報告疾病)		~5ヶ月	~11ヶ月	1歳	2	3	4	5	6	7	8	9	10~14	15~19	20歳~						
RSウイルス感染症	報告数	1	3	4	3	1	1	1	1	-	-	-	-	-	-	-	-	-	-	-	-
	定点当り	0.27	0.06	0.08	0.06	0.02	0.02	0.02	0.02	-	-	-	-	-	-	-	-	-	-	-	-
咽頭結核熱	報告数	1	12	23	30	26	34	18	25	6	7	3	3	-	2	-	-	-	-	-	-
	定点当り	3.73	0.02	0.45	0.59	0.51	0.67	0.35	0.49	0.12	0.14	0.06	0.06	-	0.04	-	-	-	-	-	-
A群溶血性レンサ球菌咽頭炎	報告数	-	3	9	13	16	28	50	37	20	12	20	21	1	4	-	-	-	-	-	-
	定点当り	4.59	-	0.06	0.18	0.25	0.31	0.55	0.98	0.73	0.39	0.41	0.02	0.08	-	-	-	-	-	-	-
感染性胃腸炎	報告数	1	11	43	27	42	55	35	41	28	20	22	45	4	19	-	-	-	-	-	-
	定点当り	7.71	0.02	0.22	0.84	0.53	0.82	1.08	0.69	0.80	0.55	0.39	0.88	0.08	0.37	-	-	-	-	-	-
水痘	報告数	5	1	-	1	-	1	-	-	-	2	-	-	-	-	-	-	-	-	-	-
	定点当り	0.10	0.02	-	0.02	-	0.02	-	-	0.04	-	-	-	-	-	-	-	-	-	-	-
手足口病	報告数	38	1	13	14	5	1	1	1	-	1	-	-	-	1	-	-	-	-	-	-
	定点当り	0.75	-	0.02	0.25	0.27	0.10	0.02	0.02	0.02	0.02	-	-	-	0.02	-	-	-	-	-	-
伝染性紅斑	報告数	-	-	-	-	-	-	-	-	-	-	-	-	-	-	-	-	-	-	-	-
	定点当り	-	-	-	-	-	-	-	-	-	-	-	-	-	-	-	-	-	-	-	-
突発性発疹	報告数	17	7	8	-	2	-	-	-	-	-	-	-	-	-	-	-	-	-	-	-
	定点当り	0.33	0.14	0.16	-	0.04	-	-	-	-	-	-	-	-	-	-	-	-	-	-	-
ヘルパンギーナ	報告数	5	-	1	1	2	1	-	-	-	-	-	-	-	-	-	-	-	-	-	-
	定点当り	0.10	-	0.02	0.02	0.04	0.02	-	-	-	-	-	-	-	-	-	-	-	-	-	-
流行性耳下腺炎	報告数	-	-	-	-	-	-	-	-	-	-	-	-	-	-	-	-	-	-	-	-
	定点当り	-	-	-	-	-	-	-	-	-	-	-	-	-	-	-	-	-	-	-	-
(眼科定点報告疾病)		~5ヶ月	~11ヶ月	1歳	2	3	4	5	6	7	8	9	10~14	15~19	20~29	30~39	40~49	50~59	60~69	70歳~	
急性出血性結膜炎	報告数	-	-	-	-	-	-	-	-	-	-	-	-	-	-	-	-	-	-	-	-
	定点当り	-	-	-	-	-	-	-	-	-	-	-	-	-	-	-	-	-	-	-	-
流行性角結膜炎	報告数	10	-	-	-	-	-	1	-	-	-	-	-	-	1	3	1	1	3	-	-
	定点当り	1.43	-	-	-	-	-	0.14	-	-	-	-	-	-	0.14	0.43	0.14	0.14	0.43	-	-
(基幹定点報告疾病)		0歳	1~4	5~9	10~14	15~19	20~24	25~29	30~34	35~39	40~44	45~49	50~54	55~59	60~64	65~69	70歳~				
細菌性髄膜炎(真菌性を含む)	報告数	-	-	-	-	-	-	-	-	-	-	-	-	-	-	-	-	-	-	-	-
	定点当り	-	-	-	-	-	-	-	-	-	-	-	-	-	-	-	-	-	-	-	-
無菌性髄膜炎	報告数	-	-	-	-	-	-	-	-	-	-	-	-	-	-	-	-	-	-	-	-
	定点当り	-	-	-	-	-	-	-	-	-	-	-	-	-	-	-	-	-	-	-	-
マイコプラズマ肺炎	報告数	-	-	-	-	-	-	-	-	-	-	-	-	-	-	-	-	-	-	-	-
	定点当り	-	-	-	-	-	-	-	-	-	-	-	-	-	-	-	-	-	-	-	-
クラミジア肺炎(オウム病は除く)	報告数	-	-	-	-	-	-	-	-	-	-	-	-	-	-	-	-	-	-	-	-
	定点当り	-	-	-	-	-	-	-	-	-	-	-	-	-	-	-	-	-	-	-	-
感染性胃腸炎(ロタウイルス)	報告数	-	-	-	-	-	-	-	-	-	-	-	-	-	-	-	-	-	-	-	-
	定点当り	-	-	-	-	-	-	-	-	-	-	-	-	-	-	-	-	-	-	-	-