

# 鹿児島県感染症情報

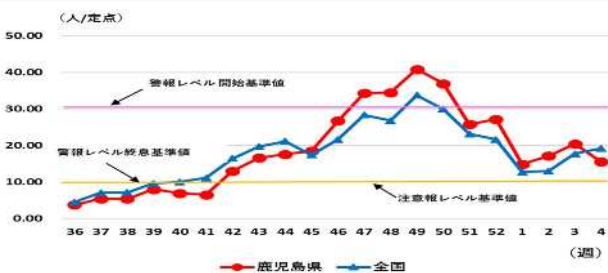
## 2024年 第4週報 (1月22日~1月28日)

発行：鹿児島県環境保健センター（内容に関するお問い合わせ：健康増進課感染症保健係）

※ 感染症のホームページアドレス <http://www.pref.kagoshima.jp/kenko-fukushi/kenko-iryu/kansen/index.html>

本県における**新型コロナウイルス感染症**の定点当たり報告数は11.44（前週比0.89）、県内で警報発令中の**インフルエンザ**は15.48（前週比0.76）となり、いずれも減少しました。

今後の動向に注視するとともに、基本的な感染対策である外出後の手洗い、室内でのこまめな換気、マスクの適切な着用を含む咳エチケット等に引き続き心がけてください。



左図は本県及び全国における2023年第36週以降のインフルエンザ週別推移を示しています。本県では2023年第47週以降、10週連続で流行発生警報域にあります。1999年の感染症法に基づく感染症発生動向調査事業の開始以降、最長期間警報域にあったのは、2003年第2週～第12週、2009年第46週～2010年第3週のいずれも11週間でした。

本県における2023年の梅毒の届出数が166例となり、1999年以降、最も多い届出数となりました。

梅毒は、性的接触を介して誰もが感染する可能性があります。気になる症状がある場合や不安なときは早めに医療機関を受診しましょう。

【梅毒とは】・主に、性的接触により、口や性器などの粘膜や皮膚から感染します。

- ・多数の相手と性的接触を持つと感染する（または感染させる）リスクが高まります。
- ・コンドームの適切な使用により感染リスクを減らすことができます。
- ・早期に発見することで、適切な治療により治癒が可能です。

第4週の定点把握対象疾患の動向をみると、県内で警報発令中の**咽頭結膜熱**は3.41（前週比1.05）で6保健所が流行発生警報域にあります。**A群溶血性レンサ球菌咽頭炎**（4.63）は、3保健所が流行発生警報域にあります。**感染性胃腸炎**は、鹿屋保健所が33.60と3週連続で流行発生警報の基準値を超えています。

### ☆一～五類感染症(全数把握対象疾患)の発生状況

一類感染症	発生報告なし
二類感染症	発生報告なし 追加結核1例（第3週）
三類感染症	発生報告なし
四類感染症	つつが虫病5例 追加つつが虫病1例（第3週）
五類感染症	劇症型溶血性レンサ球菌感染症1例、梅毒3例、クロイツフェルト・ヤコブ病1例

### ☆定点把握対象疾患の発生状況

- ・今週の定点医療機関は、インフルエンザ/COVID-19 定点 89、小児科定点 51 です。
- ・第4週の定点把握対象疾患の総報告数は3,435人で、前週より683人少ない報告数でした（4頁参照）。

#### ・流行発生警報の基準値（開始基準値及び終息基準値）以上の保健所

【インフルエンザ（開始30.0、終息10.0）】：鹿児島市(24.59)、指宿(15.33)、始良(12.45)、鹿屋(27.13)、西之表(11.50)、名瀬(25.00) 【咽頭結膜熱（開始3.0、終息1.0）】：鹿児島市(5.58)、伊集院(2.33)、川薩(7.50)、出水(10.00)、始良(2.43)、鹿屋(3.40)、【A群溶血性レンサ球菌咽頭炎（開始8.0、終息4.0）】：鹿児島市(8.75)、出水(7.33)、鹿屋(6.80)、【感染性胃腸炎（開始20.0、終息12.0）】：鹿屋(33.60)

#### ・流行発生注意報の基準値以上の保健所

【インフルエンザ（基準値10.0）】：志布志(15.00)

※ 週報発行後、医療機関、保健所から追加、訂正報告があり、全数・定点の数値が変更する場合があります。

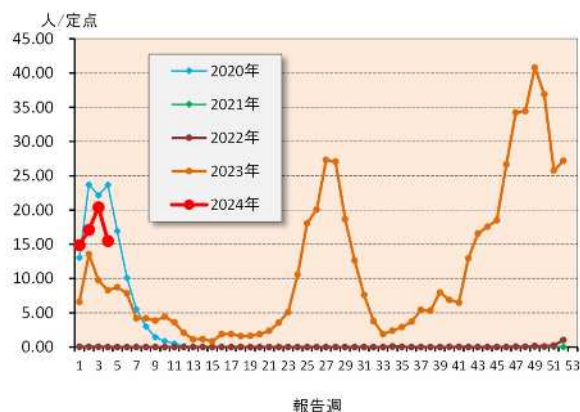
## ☆定点把握対象疾患（定点当たり報告数の上位3疾患の発生状況）

### (1) インフルエンザ

第4週のインフルエンザの報告数は1,378人で、前週より440人少なく、定点当たりの報告数は15.48であった。

年齢別では、10～14歳(402人)、8歳(122人)、7歳(115人)の順に多かった。

保健所別の定点当たり報告数は、鹿屋保健所(27.13)、名瀬保健所(25.00)、鹿児島市保健所(24.59)の順に多い。

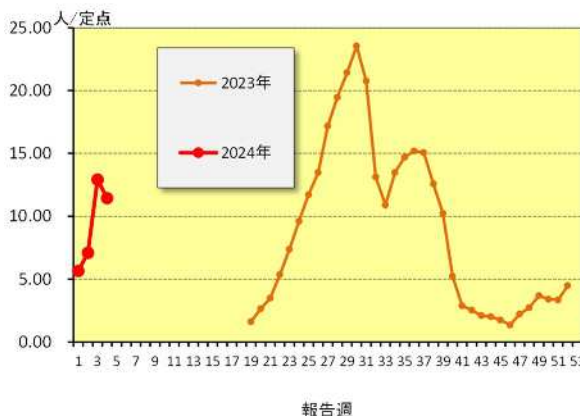


### (2) COVID-19

第4週のCOVID-19の報告数は1,018人で、前週より131人少なく、定点当たりの報告数は11.44であった。

年齢別では、10～14歳(221人)、40～49歳(95人)、30～39歳(67人)の順に多かった。

保健所別の定点当たり報告数は、川薩保健所(22.86)、鹿屋保健所(20.75)、出水保健所(18.60)の順に多い。

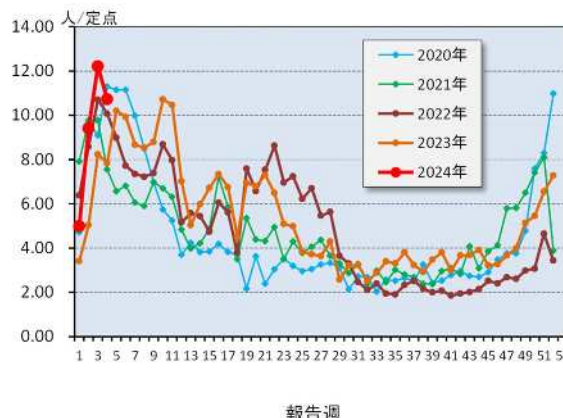


### (3) 感染性胃腸炎

第4週の感染性胃腸炎の報告数は547人で、前週より76人少なく、定点当たりの報告数は10.73であった。

年齢別では、1歳(92人)、2歳(73人)、3歳、5歳(それぞれ54人)の順に多かった。

保健所別の定点当たり報告数は、鹿屋保健所(33.60)、鹿児島市保健所(13.83)、加世田保健所(12.00)の順に多い。



## 【新型コロナウイルスゲノム解析結果】

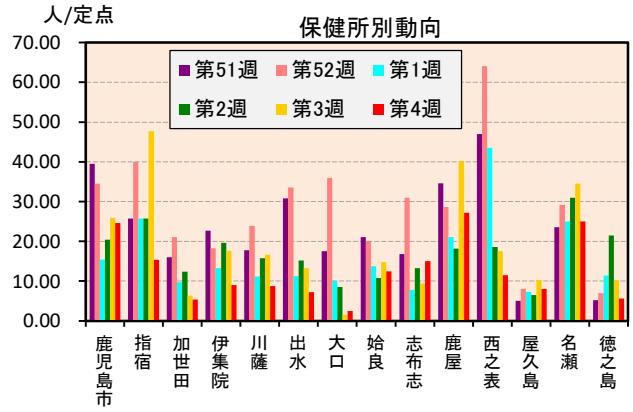
第4週はゲノム解析検査の対象となる提供検体数が少なかったため、実施していません。  
ゲノム解析に必要な陽性検体が集まり次第、検査は再開します。

※ 詳細につきましては、以下 URL をご参照ください。

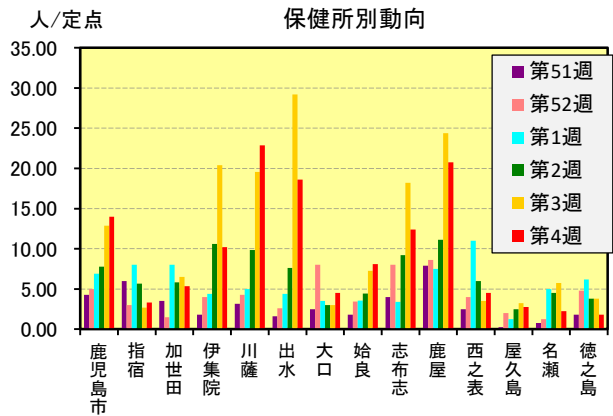
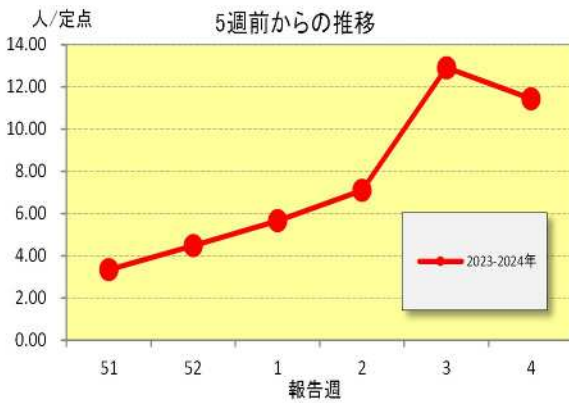
鹿児島県ホームページ (<https://www.pref.kagoshima.jp/kenko-fukushi/covid19/hassei/index.html#hennikabu>)

☆上位3疾患の5週間前からの定点あたり報告数及び保健所別動向

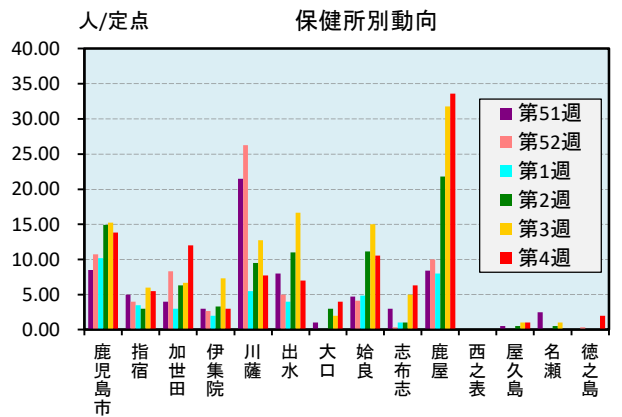
(1) インフルエンザ



(2) COVID-19

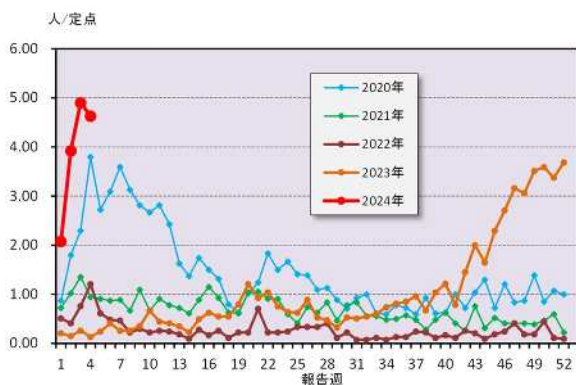


(3) 感染性胃腸炎

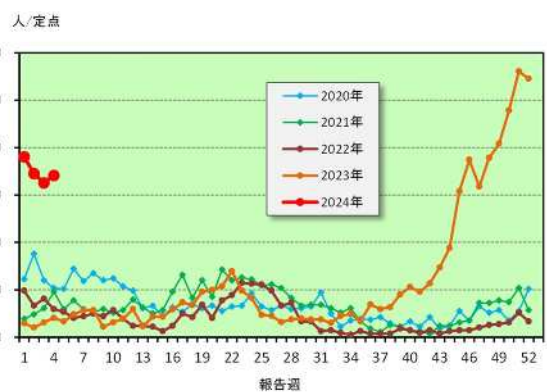


☆注目される感染症の発生状況

★ A群溶血性レンサ球菌咽頭炎



★ 咽頭結膜熱



☆定点把握対象疾患の発生状況

2024年	(報告週)	第4週		
定点種別	定点報告疾患	報告数	定点当り	累積報告数 (2024年)
インフルエンザ/COVID-19定点 (内科・小児科定点)	インフルエンザ	1,378	15.48	6,044
	COVID-19	1,018	11.44	3,303
小児科定点	○ 咽頭結膜熱	174	3.41	710
	A群溶血性レンサ球菌咽頭炎	236	4.63	792
	感染性胃腸炎	547	10.73	1,905
	水痘	1	0.02	12
	手足口病	44	0.86	159
	伝染性紅斑	-	-	2
	突発性発しん	12	0.24	45
	○ ヘルパンギーナ	5	0.10	21
	流行性耳下腺炎	4	0.08	14
	RSウイルス感染症	6	0.12	18
眼科定点	急性出血性結膜炎	-	-	1
	流行性角結膜炎	10	1.43	46
基幹定点	細菌性髄膜炎(真菌性を含む)	-	-	-
	無菌性髄膜炎	-	-	-
	マイコプラズマ肺炎	-	-	-
	クラミジア肺炎(オウム病は除く)	-	-	-
	感染性胃腸炎(ロタウイルス)	-	0.00	-
報告数合計		3,435	0	13,072

○印は前週比増

☆5週間前からの疾患別報告数・定点当たり報告数

		5週前	4週前	3週前	2週前	1週前	今週
		(2023年51週)	(2023年52週)	(2024年1週)	(2024年2週)	(2024年3週)	(2024年4週)
インフルエンザ	報告数	2,294	2,419	1,325	1,523	1,818	1,378
	定点当り	25.78	27.18	14.89	17.11	20.43	15.48
COVID-19	報告数	298	399	504	632	1,149	1,018
	定点当り	3.35	4.48	5.66	7.10	12.91	11.44
RSウイルス感染症	報告数	1	3	-	3	9	6
	定点当り	0.02	0.06	-	0.06	0.18	0.12
咽頭結膜熱	報告数	286	278	194	176	166	174
	定点当り	5.61	5.45	3.80	3.45	3.25	3.41
A群溶血性レンサ球菌咽頭炎	報告数	172	188	106	200	250	236
	定点当り	3.37	3.69	2.08	3.92	4.90	4.63
感染性胃腸炎	報告数	334	371	255	480	623	547
	定点当り	6.55	7.27	5.00	9.41	12.22	10.73
水痘	報告数	10	5	5	2	4	1
	定点当り	0.20	0.10	0.10	0.04	0.08	0.02
手足口病	報告数	80	62	31	26	58	44
	定点当り	1.57	1.22	0.61	0.51	1.14	0.86
伝染性紅斑	報告数	2	3	-	1	1	-
	定点当り	0.04	0.06	-	0.02	0.02	-
突発性発しん	報告数	15	7	7	7	19	12
	定点当り	0.29	0.14	0.14	0.14	0.37	0.24
ヘルパンギーナ	報告数	9	4	5	8	3	5
	定点当り	0.18	0.08	0.10	0.16	0.06	0.10
流行性耳下腺炎	報告数	3	1	3	-	7	4
	定点当り	0.06	0.02	0.06	-	0.14	0.08
急性出血性結膜炎	報告数	-	-	-	1	-	-
	定点当り	-	-	-	0.14	-	-
流行性角結膜炎	報告数	7	9	15	10	11	10
	定点当り	1.00	1.29	2.14	1.43	1.57	1.43
細菌性髄膜炎(真菌性を含む)	報告数	-	-	-	-	-	-
	定点当り	-	-	-	-	-	-
無菌性髄膜炎	報告数	-	-	-	-	-	-
	定点当り	-	-	-	-	-	-
マイコプラズマ肺炎	報告数	-	-	-	-	-	-
	定点当り	-	-	-	-	-	-
クラミジア肺炎(オウム病は除く)	報告数	-	-	-	-	-	-
	定点当り	-	-	-	-	-	-
感染性胃腸炎(ロタウイルス)	報告数	-	-	-	-	-	-
	定点当り	-	-	-	-	-	-

# 疾病別保健所別患者報告数及び定点当たり報告数（男女合計）

2024年04週(01月22日～01月28日)

総数	インフルエンザ		COVID-19		RSウイルス感染症		咽頭結膜熱		A群溶血性レンカ球菌咽頭炎		感染性胃腸炎		水痘		手足口病		伝染性紅斑		突発性発しん	
	報告数	定点当り	報告数	定点当り	報告数	定点当り	報告数	定点当り	報告数	定点当り	報告数	定点当り	報告数	定点当り	報告数	定点当り	報告数	定点当り	報告数	定点当り
鹿兒島市	541	24.59	308	14.00	1	0.08	67	5.58	105	8.75	166	13.83	1	0.08	15	1.25	-	-	4	0.33
指宿	46	15.33	10	3.33	-	-	1	0.50	2	1.00	11	5.50	-	-	-	-	-	-	-	-
加世田	32	5.33	32	5.33	-	-	4	1.33	1	0.33	36	12.00	-	-	12	4.00	-	-	-	-
伊集院	45	9.00	51	10.20	1	0.33	7	2.33	7	2.33	9	3.00	-	-	3	1.00	-	-	1	0.33
川薩	61	8.71	160	22.86	-	-	30	7.50	19	4.75	31	7.75	-	-	5	1.25	-	-	1	0.25
出水	36	7.20	93	18.60	-	-	30	10.00	22	7.33	21	7.00	-	-	1	0.33	-	-	1	0.33
大口	5	2.50	9	4.50	-	-	-	-	7	7.00	4	4.00	-	-	-	-	-	-	-	-
始良	137	12.45	89	8.09	4	0.57	17	2.43	24	3.43	74	10.57	-	-	1	0.14	-	-	4	0.57
志布志	75	15.00	62	12.40	-	-	1	0.33	5	1.67	19	6.33	-	-	-	-	-	-	-	-
鹿屋	217	27.13	166	20.75	-	-	17	3.40	34	6.80	168	33.60	-	-	4	0.80	-	-	1	0.20
西之表	23	11.50	9	4.50	-	-	-	-	-	-	-	-	-	-	-	-	-	-	-	-
屋久島	32	8.00	11	2.75	-	-	-	-	2	1.00	2	1.00	-	-	-	-	-	-	-	-
名瀬	100	25.00	9	2.25	-	-	-	-	8	4.00	-	-	-	-	3	1.50	-	-	-	-
徳之島	28	5.60	9	1.80	-	-	-	-	-	-	6	2.00	-	-	-	-	-	-	-	-

総数	ヘルパンギーナ		流行性耳下腺炎		急性出血性結膜炎		流行性角結膜炎		細菌性髄膜炎(真菌性を含む)		無菌性髄膜炎		マイコプラズマ肺炎		クラミジア肺炎(オウム菌は除く)		感染性胃腸炎(ロタウイルス)	
	報告数	定点当り	報告数	定点当り	報告数	定点当り	報告数	定点当り	報告数	定点当り	報告数	定点当り	報告数	定点当り	報告数	定点当り	報告数	定点当り
鹿兒島市	2	0.17	3	0.25	-	-	1	0.25	-	-	-	-	-	-	-	-	-	-
指宿	-	-	-	-	...	...	...	...	-	-	-	-	-	-	-	-	-	-
加世田	-	-	-	-	...	...	...	...	-	-	-	-	-	-	-	-	-	-
伊集院	-	-	-	-	...	...	...	...	-	-	-	-	-	-	-	-	-	-
川薩	-	-	-	-	-	-	7	7.00	-	-	-	-	-	-	-	-	-	-
出水	-	-	-	-	...	...	...	...	-	-	-	-	-	-	-	-	-	-
大口	-	-	-	-	...	...	...	...	-	-	-	-	-	-	-	-	-	-
始良	-	-	1	0.14	-	-	1	1.00	-	-	-	-	-	-	-	-	-	-
志布志	-	-	-	-	...	...	...	...	-	-	-	-	-	-	-	-	-	-
鹿屋	3	0.60	-	-	-	-	1	1.00	-	-	-	-	-	-	-	-	-	-
西之表	-	-	-	-	...	...	...	...	-	-	-	-	-	-	-	-	-	-
屋久島	-	-	-	-	...	...	...	...	...	...	...	...	...	...	...	...	...	...
名瀬	-	-	-	-	...	...	...	...	-	-	-	-	-	-	-	-	-	-
徳之島	-	-	-	-	...	...	...	...	...	...	...	...	...	...	...	...	...	...

# 年齢階級別疾病別患者報告数及び定点当たり報告数（男女合計）

2024年04週(01月22日～01月28日)

(インフルエンザ定点報告疾病)	合計	年齢階級																			
		～5ヶ月	～11ヶ月	1歳	2	3	4	5	6	7	8	9	10～14	15～19	20～29	30～39	40～49	50～59	60～69	70～79	80歳～
インフルエンザ	報告数 1,378	7	12	42	31	37	53	58	82	115	122	78	402	101	43	74	62	23	20	7	9
	定点当り 15.48	0.08	0.13	0.47	0.35	0.42	0.60	0.65	0.92	1.29	1.37	0.88	4.52	1.13	0.48	0.83	0.70	0.26	0.22	0.08	0.10
COVID-19	報告数 1,018	19	19	36	33	30	32	54	42	33	45	46	221	54	41	67	95	38	44	28	41
	定点当り 11.44	0.21	0.21	0.40	0.37	0.34	0.36	0.61	0.47	0.37	0.51	0.52	2.48	0.61	0.46	0.75	1.07	0.43	0.49	0.31	0.46
(小児科定点報告疾病)	合計	～5ヶ月	～11ヶ月	1歳	2	3	4	5	6	7	8	9	10～14	15～19	20歳～						
RSウイルス感染症	報告数 6	-	1	4	1	-	-	-	-	-	-	-	-	-	-	-	-	-	-	-	-
	定点当り 0.12	-	0.02	0.08	0.02	-	-	-	-	-	-	-	-	-	-	-	-	-	-	-	-
咽頭結核	報告数 174	2	4	21	23	24	31	26	16	9	7	4	5	-	2	-	-	-	-	-	-
	定点当り 3.41	0.04	0.08	0.41	0.45	0.47	0.61	0.51	0.31	0.18	0.14	0.08	0.10	-	0.04	-	-	-	-	-	-
A群溶血性レンサ球菌咽頭炎	報告数 236	-	-	8	19	22	31	23	32	22	22	26	21	3	7	-	-	-	-	-	-
	定点当り 4.63	-	-	0.16	0.37	0.43	0.61	0.45	0.63	0.43	0.43	0.51	0.41	0.06	0.14	-	-	-	-	-	-
感染性胃腸炎	報告数 547	4	30	92	73	54	50	54	44	18	28	20	45	10	25	-	-	-	-	-	-
	定点当り 10.73	0.08	0.59	1.80	1.43	1.06	0.98	1.06	0.86	0.35	0.55	0.39	0.88	0.20	0.49	-	-	-	-	-	-
水痘	報告数 1	-	-	-	1	-	-	-	-	-	-	-	-	-	-	-	-	-	-	-	-
	定点当り 0.02	-	-	-	0.02	-	-	-	-	-	-	-	-	-	-	-	-	-	-	-	-
手足口病	報告数 44	-	2	20	15	2	2	2	1	-	-	-	-	-	-	-	-	-	-	-	-
	定点当り 0.86	-	0.04	0.39	0.29	0.04	0.04	0.04	0.02	-	-	-	-	-	-	-	-	-	-	-	-
伝染性紅斑	報告数 -	-	-	-	-	-	-	-	-	-	-	-	-	-	-	-	-	-	-	-	-
	定点当り -	-	-	-	-	-	-	-	-	-	-	-	-	-	-	-	-	-	-	-	-
突発性発疹	報告数 12	-	1	9	2	-	-	-	-	-	-	-	-	-	-	-	-	-	-	-	-
	定点当り 0.24	-	0.02	0.18	0.04	-	-	-	-	-	-	-	-	-	-	-	-	-	-	-	-
ヘルパンギーナ	報告数 5	-	-	2	1	1	1	-	-	-	-	-	-	-	-	-	-	-	-	-	-
	定点当り 0.10	-	-	0.04	0.02	0.02	0.02	-	-	-	-	-	-	-	-	-	-	-	-	-	-
流行性耳下腺炎	報告数 4	-	-	1	-	-	2	-	-	-	-	-	-	1	-	-	-	-	-	-	-
	定点当り 0.08	-	-	0.02	-	-	0.04	-	-	-	-	-	-	0.02	-	-	-	-	-	-	-
(眼科定点報告疾病)	合計	～5ヶ月	～11ヶ月	1歳	2	3	4	5	6	7	8	9	10～14	15～19	20～29	30～39	40～49	50～59	60～69	70歳～	
急性出血性結膜炎	報告数 -	-	-	-	-	-	-	-	-	-	-	-	-	-	-	-	-	-	-	-	-
	定点当り -	-	-	-	-	-	-	-	-	-	-	-	-	-	-	-	-	-	-	-	-
流行性角結膜炎	報告数 10	-	-	-	-	-	-	1	-	-	-	-	-	-	3	3	1	1	1	-	-
	定点当り 1.43	-	-	-	-	-	-	0.14	-	-	-	-	-	-	0.43	0.43	0.14	0.14	0.14	-	-
(基幹定点報告疾病)	合計	0歳	1～4	5～9	10～14	15～19	20～24	25～29	30～34	35～39	40～44	45～49	50～54	55～59	60～64	65～69	70歳～				
細菌性髄膜炎(真菌性を含む)	報告数 -	-	-	-	-	-	-	-	-	-	-	-	-	-	-	-	-	-	-	-	-
	定点当り -	-	-	-	-	-	-	-	-	-	-	-	-	-	-	-	-	-	-	-	-
無菌性髄膜炎	報告数 -	-	-	-	-	-	-	-	-	-	-	-	-	-	-	-	-	-	-	-	-
	定点当り -	-	-	-	-	-	-	-	-	-	-	-	-	-	-	-	-	-	-	-	-
マイコプラズマ肺炎	報告数 -	-	-	-	-	-	-	-	-	-	-	-	-	-	-	-	-	-	-	-	-
	定点当り -	-	-	-	-	-	-	-	-	-	-	-	-	-	-	-	-	-	-	-	-
クラミジア肺炎(オウム病は除く)	報告数 -	-	-	-	-	-	-	-	-	-	-	-	-	-	-	-	-	-	-	-	-
	定点当り -	-	-	-	-	-	-	-	-	-	-	-	-	-	-	-	-	-	-	-	-
感染性胃腸炎(ロタウイルス)	報告数 -	-	-	-	-	-	-	-	-	-	-	-	-	-	-	-	-	-	-	-	-
	定点当り -	-	-	-	-	-	-	-	-	-	-	-	-	-	-	-	-	-	-	-	-