

～テーブル・座席の配置ポイント～

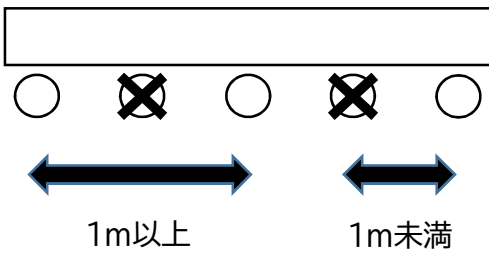
テーブル・座席は、次のいずれかを満たすように配置してください。

- ・ 座席の間隔を最低1m以上確保できるように配置する
- ・ アクリル板（目を覆う高さ以上を目安）等を適切に配置する



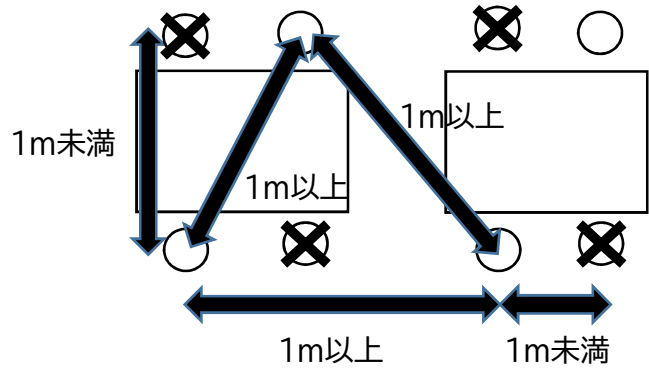
間隔を空ける場合の例

【カウンター席の場合】



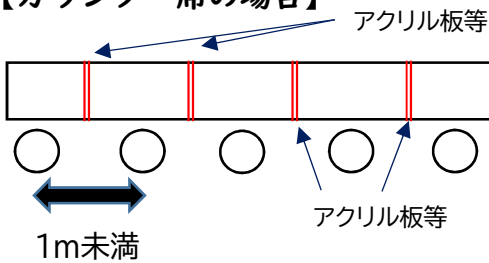
隣の席を使用しないよう呼びかける、座席を減らすなどして1m以上の間隔を確保してください。

【テーブル席（4人）の場合】



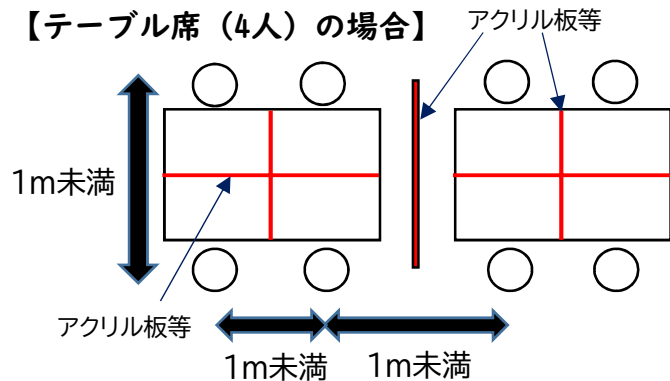
アクリル板等を設置する場合の例

【カウンター席の場合】

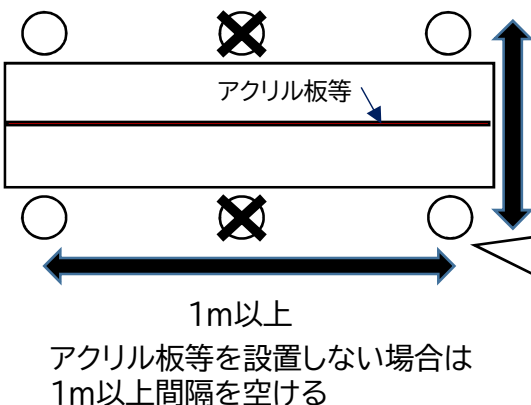


1m以上の間隔を確保できない座席の間にはアクリル板等を設置してください。

【テーブル席（4人）の場合】



間隔の確保とアクリル板等の設置を併用する場合の例



1m未満
1m以上の間隔を確保できない席の間にはアクリル板等を設置

図のような場合、隣の席との間隔を1m以上空けているので、アクリル板等は置いていませんが、正面の席との間隔は1m未満のためアクリル板等を設置しています。

