

令和3年度

# 国民健康保険事業状況



鹿児島県



# 目 次

利用に当たって .....	1
事業年報用語解説 .....	2
<b>I 事業の概況</b>	
<b>第1節 事業の実施状況</b> .....	9
1 保険者数、被保険者数及び世帯数 .....	9
2 被保険者の年齢構成（市町村＋国保組合） .....	10
3 被保険者資格の得喪状況 .....	11
<b>第2節 国保被保険者の医療費</b> .....	12
1 医療費の推移 .....	12
2 被保険者1人当たり医療費の推移 .....	12
<b>第3節 保険給付の状況</b> .....	16
1 医療費（療養諸費）の負担状況 .....	16
2 高額療養費の推移 .....	16
3 その他の保険給付の推移 .....	17
4 年度別診療諸率の推移 .....	17
<b>第4節 国保の収支状況</b> .....	19
1 国保事業の収支状況（市町村） .....	19
2 歳入歳出の構成（市町村） .....	20
3 国保事業の収支状況（国保組合） .....	22
4 歳入歳出の構成（国保組合） .....	23
5 国保事業の収支状況（市町村＋国保組合） .....	25
6 歳入歳出の構成（市町村＋国保組合） .....	26
<b>第5節 保険料（税）の状況</b> .....	28
1 保険料、保険税の採用 .....	28
2 所得割の算出基礎及び賦課限度額 .....	28
3 賦課方式及び応能・応益の割合 .....	28
4 年度別保険税の賦課状況 .....	29
5 軽減世帯及び限度額超過世帯 .....	29
6 収納率 .....	30
7 医療費と保険税の関係 .....	33
<b>第6節 レセプト点検の実施状況</b> .....	34

## II 事業状況報告書(事業年報)集計表

1 事業状況報告書(事業年報)集計表	35
○ 都道府県計	
B表(1)(続) (経理状況)	35
E表(1) (退職医療にかかる経理状況)	37
○ 県 計	
A表 (一般状況)	38
C表(1)(2)(3) (保険給付状況)	39
E表(1) (退職者医療にかかる一般状況・経理状況)	42
E表(2)(3) (退職者医療にかかる保険料(税)賦課徴収状況)	43
F表(1)(2) (退職者医療にかかる医療給付状況)	44
○ 市町村計	
A表 (一般状況)	46
B表(1)(続) (経理状況)	47
B表(2)(3)(4) (保険料(税)賦課徴収状況)	49
基金の状況	50
C表(1)(2)(3) (保険給付状況)	51
○ 国保組合計	
A表 (一般状況)	54
B表(1)(続) (経理状況)	55
C表(1)(2)(3) (保険給付状況)	57
2 経理関係諸率(被保険者1人当たりの諸率)及び医療給付関係諸率	60

## III 統計表

○ 一般状況	
第1表 一般状況その1～2	64
○ 経理状況	
第2表 経理状況(収入) その1～その3	68
第3表 経理状況(支出) その1～その3	74
第4表 被保険者1人当たり経理関係諸費 その1の1～2～その2の1～2	80
第5表 保険給付等支払状況(一般)	87
第6表 一般状況及び保険給付等支払状況(退職)	89
○ 保険料(税)賦課状況	
第7表 保険料(税)の賦課状況(医療給付費) その1～その4	91
第8表 保険料(税)の賦課状況(後期高齢者支援金分) その1～その4	99
第9表 保険料(税)の賦課状況(介護納付金分) その1～その2	107

第10表 保険料（税）の賦課状況（医療給付費分＋後期高齢者支援金分＋介護納付金分）	111
第11表 保険料（税）収納状況（一般）	113
第12表 保険料（税）収納状況（退職）	115
第13表 保険料（税）収納状況（全被保険者）	117
第14表 収納率及び収納関係諸率	119

○ 医療給付の状況

第15表 医療費の状況（一般）その1～その2	121
第16表 医療費の状況（退職）その1～その2	125
第17表 医療費の状況（全被保険者）その1～その2	129
第18表 高額療養費の状況（一般）	133
第19表 高額療養費の状況（退職）	135
第20表 高額療養費の状況（全被保険者）	137

○ その他の保険給付の状況

第21表 その他の保険給付の状況	139
------------------	-----

○ 診療諸率

第22表 診療諸率（一般）	140
第23表 診療諸率（退職）	142
第24表 診療諸率（全被保険者）	144
第25表 1人当たり療養（医療）諸費費用額等	146
第26表 地域差指数	147

○ レセプト点検の状況

第27表 レセプト点検の財政効果	148
------------------	-----

## 利用に当たって

1 本書は、各保険者の令和3年度国民健康保険事業状況報告書（事業年報）、令和3年度国民健康保険退職者医療事業状況報告書（退職者医療事業年報）に基づいて編集したものです。

2 本書における国民健康保険の経営主体の種別は、経営主体が市町村の場合には市町村、国民健康保険組合である場合には国保組合と略称しています。

3 本書の各計(係)数は、単位未満を端数処理したため、計と内訳が一致しない場合があります。

また、本書の数値を利用する場合には各統計表に附記してある注記に留意してください。

4 法令の名称は、次のように略称しています。（以下同じ）

国民健康保険法：法

国民健康保険法施行令：令

国民健康保険の国庫負担金等の算定に関する政令：算定政令

高齢者の医療の確保に関する法律：高確法

(注) 法令の条，項，号等の番号は令和5年12月末時点のもの。

5 その他、本書についてのお問合せは下記へお願いします。

鹿児島県 暮らし保健福祉部 国民健康保険課 国保財政係

〒 890-8577 鹿児島市鴨池新町10番1号

TEL 099-286-2583

FAX 099-286-5552

E-mail : ko-kaikaku@pref.kagoshima.lg.jp

# 事業年報用語解説

## I 一般事項

### 1 保険者（法第3条）

都道府県は、当該都道府県内の市町村(特別区を含む。)とともに、この法律の定めるところにより、国民健康保険を行うものとする。国民健康保険組合は、この法律の定めるところにより、国民健康保険を行うことができる。

### 2 被保険者（法第5条、第19条）

市町村においては、当該市町村に住所を有する者で他の医療保険制度の加入者等を除いたものを国民健康保険（以下「国保」という）の被保険者とし、国保組合においては、組合員及び組合員と同一の世帯に属する者を被保険者としている。

本事業状況においては、これらの被保険者を一般と退職に区分している。

#### ① 一般被保険者

退職被保険者等以外の被保険者

#### ② 退職被保険者等

老齢又は退職を事由とする被用者年金の受給権者であり、年金保険の加入期間が20年以上又は、40歳以降10年以上の者及びその被扶養者

### 3 前期高齢者

65歳以上75歳未満の被保険者

### 4 介護保険第2号被保険者

介護保険法第9条第2号に規定する40歳以上65歳未満の医療保険加入者

## II 保険給付関係

### 1 療養の給付（法第36条）

現物給付として行われる医療給付

### 2 療養費（法第54条）

現金給付として行われる補完的な医療給付

### 3 入院時食事療養費（法第52条）

療養の給付と併せて受けた食事療養に要した費用について支給される医療給付

### 4 入院時生活療養費（法第52条の2）

療養の給付と併せて受けた生活療養に要した費用について支給される医療給付

### 5 移送費（法第54条の4）

病気やけがで移動が困難な患者が医師の指示で一時的・緊急的の必要があり医療機関に移送された場合の費用について支給する。

### 6 訪問看護療養費（法第54条の2）

居宅で療養している被保険者が、医師の指示に基づいて指定訪問看護事業者から療養上の世話

や必要な診療の補助を受けた場合の費用について支給する。

7 高額療養費（法第57条の2）

被保険者が支払った一部負担金の額又は、療養費の額が一定の額を超えたとき、申請によりその超えた額を支給する。

8 高額介護合算療養費（法第57条の3）

医療保険及び介護保険の自己負担の合算額が限度額を超える場合に、申請によりその超えた分を支給する。

9 保険外併用療養費（法第53条）

保険外診療があると保険が適用される診療も含めて、医療費の全額が自己負担となるが、厚生労働大臣の定める「評価療養」と「選定療養」については、保険診療との併用が認められており、保険が適用される部分について支給する。

10 特別療養費（法第54条の3）

被保険者資格証明書の交付を受けている世帯に属する被保険者が保険医療機関等において療養を受けたときに支給する。

11 一部負担金（法第42条）

義務教育就学前の者及び70歳以上は2割、70歳以上現役並み所得者及びその他の被保険者は3割となっている。

### III 経理関係

#### 【都道府県】

##### ○ 収入

1 国民健康保険事業費納付金（法第75条の7、算定政令第8条）

都道府県の国保特別会計において負担する国民健康保険保険給付費等交付金の交付に要する費用その他国民健康保険事業に要する費用に充てるため、条例で年度ごとに当該都道府県内市町村から国民健康保険事業費納付金を徴収するものとされ、医療給付費分、後期高齢者支援金等分、介護納付金分がある。

2 国庫支出金

国保事業の健全な運営と円滑な推進を確保するために、国が財政面において行う各種の負担金、補助金の総称である。

① 療養給付費等負担（補助）金（法第70条、第73条）

国民健康保険の財政の安定化を図るため、市町村や国保組合の療養の給付並びに入院時食事療養費、入院時生活療養費、保険外併用療養費、療養費、訪問看護療養費、特別療養費、移送費、高額療養費及び高額介護合算療養費の支給に要する費用並びに前期高齢者納付金及び後期高齢者支援金並びに介護納付金の納付に要する費用について、国が定率で負担をするものである。

なお、平成29年度までは各市町村に交付されたが、国保制度改革により平成30年度からは都道府県へ交付されている。

② 高額医療費負担金（法第70条第3項、第72条の2第2項）

国民健康保険の財政に与える影響が著しい医療に関する給付として政令で定めるところによ



り算定する額以上の医療に関する給付に要する費用の合計額の4分の1に相当する額を負担する。

③ 特別高額医療費共同事業負担金（法第81条の3第4項）

著しく高額な医療に関する給付に要する費用が国民健康保険の財政に与える影響を緩和するため、都道府県に対して著しく高額な医療に関する給付に要する額の一部を負担する。

④ 特定健康診査等負担金分（法第72条の5、算定政令第4条の6）

国及び県が、市町村に対し、特定健康診査及び特定保健指導に要する費用の3分の1をそれぞれ負担するものである。

⑤ 普通調整交付金（法第72条第1・2項、算定政令第4条）

都道府県間における医療費や所得の格差を画一的測定基準によって測定し、財政力が一定水準以下の都道府県に対してその程度に応じ交付することにより、財政力の不均衡を調整することを目的とするものである。

⑥ 特別調整交付金（法第72条第1・2項、算定政令第4条）

普通調整交付金では捕捉できない特別な事情による財政収入の減収等を補填するためのものである。

⑦ 保険者努力支援交付金（法第72条第3項）

保険者としての努力を行う自治体に対し、適正かつ客観的な指標等に基づき交付金を交付することで国民健康保険の財政基盤を強化するものである。

3 療養給付費等交付金（法附則第7条）

退職被保険者等の医療給付に要する費用に充てるため、被用者保険等保険者の拠出金を財源として交付するものである。

4 前期高齢者交付金（高確法第32条）

65歳から74歳の前期高齢者の偏在による保険者間の負担の不均衡を各保険者の加入数に応じて調整する制度で、保険者の前期高齢者の加入率が全国平均より高い割合に応じて交付されるものである。

なお、平成29年度までは各市町村に交付されていたが、国保制度改革により平成30年度からは都道府県へ交付されている。

5 特別高額医療費共同事業交付金（法第81条の3）

著しく高額な医療に関する給付に要する費用が国民健康保険の財政に与える影響を緩和するため、都道府県に対して著しく高額な医療に関する給付に要する費用に係る交付金を交付するものである。

6 一般会計からの繰入金

① 特定健康診査等負担金繰入金

Ⅲ経理関係【都道府県】○収入2国庫支出金④参照

② 高額医療費負担金繰入金

Ⅲ経理関係【都道府県】○収入2国庫支出金②参照

○ 支出

1 保険給付費等交付金

① 普通交付金（法第75条の2，算定政令第6条）

市町村が行った保険給付の実績に応じ，市町村の請求に基づき，その同額を交付する必要がある。

市町村は受け取った給付を保険給付に充てることとなり，市町村の保険給付額と普通交付金は基本的に一致する。

② 特別交付金（法第75条の2，算定政令第6条）

普通交付金では捕捉できない特別な事情による財政収入の減収等を補填するためのものである。

2 後期高齢者支援金等（高確法第118条）

後期高齢者支援金等の納付に要する費用で，後期高齢者支援金，事務費拠出金がある。

3 前期高齢者納付金等（高確法第36条）

前期高齢者納付金等の納付に要する費用で，前期高齢者納付金，事務費拠出金がある。

4 介護納付金（介護保険法第150条）

介護納付金の納付に要する費用である。

5 特別高額医療費共同事業費等（法第81条の3）

指定法人は，特別高額医療費共同事業に要する費用に充てるため，政令で定めるところにより，都道府県から特別高額医療費共同事業拠出金を徴収するものとする。

6 財政安定化基金（交付事業・貸付事業）（法第81条の2，算定政令第14条，第17条）

国民健康保険の財政の安定化を図るため，都道府県に設置されている基金から保険料の収納不足が生じた市町村に対し，都道府県が交付・貸付を行う際に必要な費用に充てる。

7 保健事業費（法第82条）

被保険者の健康の保持増進のために行う保健事業に要する費用である。

【市町村】

○ 収入

1 保険料（税）（法第76条）

国保事業に要する費用に充てるための徴収金であり，市町村の場合，保険料に代えて，目的税である保険税を課することができる。なお，本県では全ての市町村が保険税として徴収している。

① 応能割

ア 所得割

課税総所得額等を算定基礎とした算定額。「旧ただし書方式」による算定が原則だが，これによる算定が著しく困難な場合は「本文方式」や「所得割方式」により算定する。

イ 資産割

固定資産税等を算定基礎とした算定額。

② 応益割

ア 均等割

被保険者数に応じて算定される算定額。

イ 平等割

世帯数に応じて算定される算定額。

2 都道府県支出金

保険給付費等交付金

① 普通交付金

Ⅲ経理関係【都道府県】○支出1 保険給付費等交付金①参照

② 特別交付金

Ⅲ経理関係【都道府県】○支出1 保険給付費等交付金②参照

ア 保険者努力支援分

Ⅲ経理関係【都道府県】○収入2 国庫支出金⑦参照

イ 特別調整交付金

普通交付金では捕捉できない特別な事情による財政収入の減収等を補填するためのものである。

ウ 都道府県繰入金（2号分）（法第75条の2，算定政令第6条第3項）

国保事業の運営の安定化に資する事業の実施状況，その他国保財政に影響を与える特別な事情を勘案して交付するものである。

エ 特定健康診査等負担金

Ⅲ経理関係【都道府県】○収入2 国庫支出金④参照

3 一般会計からの繰入金

① 保険基盤安定繰入金（保険税軽減分）（法第72条の3，算定政令第4条の3）

低所得者に対する保険税軽減額相当額を公費で補填するため，市町村は保険税軽減相当額を繰り入れる。

② 保険基盤安定繰入金（保険者支援分）（法第72条の4，算定政令第4条の5）

上記①に加えて，保険税の軽減となった一般被保険者数に応じて平均保険税の一定割合を公費で補填するため，市町村は支援額を繰り入れる。

※ 国保税の減免について

世帯主及び世帯に属する被保険者について算定し，課税対象となった総所得金額等が，一定額以下であれば減額の対象となり，被保険者均等割額及び平等割額が，それぞれ減額される（減額割合7割，5割，3割）。

③ 出産育児一時金等

出産育児一時金の支給額の3分の2を繰り入れる。

④ 財政安定化支援事業

国民健康保険財政の健全化及び保険税負担の標準化に資するための経費を，一般会計から繰り入れる。

○ 支出

1 保険給付費

① 保険給付費（法第2条）

被保険者の疾病，負傷，出産又は死亡に関して必要な保険給付を支払う。

② 審査支払手数料

鹿児島県国民健康保険団体連合会に診療報酬の審査・支払を委託する際の費用。

- 2 国民健康保険事業費納付金  
Ⅲ経理関係【都道府県】○収入1国民健康保険事業費納付金参照
- 3 保健事業費  
Ⅲ経理関係【都道府県】○支出7保健事業費参照
- 4 直診勘定繰出金  
国民健康保険直営診療施設勘定への繰出金  
※ 国民健康保険直営診療施設  
保険給付のため必要な施設であって、療養の給付を行う必要から保険者等が設置する病院又は診療所をいう。

【国保組合】

- 収入
  - 1 保険料  
Ⅲ経理関係【市町村】○収入1保険料（税）参照
  - 2 国庫支出金
    - ① 事務費負担金（法第69条）  
国保組合に対して国保の事務のうち前期高齢者納付金等、後期高齢者支援金等及び介護納付金の納付に関する事務の執行に要する費用を負担するものである。
    - ② 療養給付費等負担金  
Ⅲ経理関係【都道府県】○収入2国庫支出金①療養給付費等負担（補助）金参照
    - ③ 高額医療共同事業負担金（法第70条第3項、第72条の2第2項）  
国民健康保険の財政に与える影響が著しい医療に関する給付として政令で定めるところにより算定する額以上の医療に関する給付に要する費用の合計額の4分の1に相当する額を負担する。
    - ④ 出産育児一時金補助金（法第58条第1項）  
国保組合が行う出産育児一時金の支給に要する費用の一部を補助するとともに、出産育児一件当たりの出産育児一時金の支給額が国の補助基準額に満たない国保組合については、補助基準額まで引き上げることを促し、全国的に各国保組合の給付内容の均衡を保たせるための国庫による定額補助。
  - 3 高額医療費共同事業交付金  
1件当たりの医療費の額が80万円を超える医療費について、国民健康保険組合からの請求に基づき、国民健康保険中央会から交付される。
- 支出
  - 1 保険給付費  
Ⅲ経理関係【市町村】○支出1保険給付費参照
  - 2 後期高齢者支援金等  
Ⅲ経理関係【都道府県】○支出2後期高齢者支援金等参照

3 前期高齢者納付金等  
Ⅲ経理関係【都道府県】○支出3前期高齢者納付金等参照

4 介護納付金  
Ⅲ経理関係【都道府県】○支出4介護納付金参照

IV 諸率

1 世帯数及び被保険者数の年度平均値は、市町村は当該年3月から翌年2月（3～2月ベース）、国保組合は当該年4月から翌年3月（4～3月ベース）であり、総数はそれぞれ異なるベースの値を合計している。

2 年度における一般被保険者及び退職者医療分の療養の給付額について、市町村は当該年3月診療分から翌年2月診療分までの値を用いており、国保組合は当該年4月診療分から翌年3月診療分までの値を用いており、総数はそれぞれ異なるベースの値を合計している。  
なお、1人当たり額の算出には年度平均被保険者数を用いている。

3 診療費等の諸率の計算の基礎となる件数、日数、医療費額は次により計上している。

① 件数

療養の給付等については当該月の診療分として報告された件数（入院、入院外及び歯科についてはレセプトの枚数、調剤については調剤レセプトの枚数、訪問看護については訪問看護レセプトの枚数）であり、療養費等及びその他の給付については当該月の支給決定分として報告された件数である。

② 日数

診療実日数である。ただし、調剤においては処方せん受付枚数、入院時食事療養費・生活療養費においては回数としている。

③ 医療費

療養の給付等に要する費用の額である。医療費には患者の一部負担金及び感染症の予防及び感染症の患者に対する医療に関する法律等他の制度によって負担された分を含む。

4 療養諸費

療養の給付等及び療養費等の費用額を合計したものである。

入院	入院外	歯科	調剤	入院時 食事療養 ・ 生活療養	訪問 看護	入院時 食事療養 ・ 生活療養	診療費	その他 補装具, 柔道整復師 ハリ・キョウ	移送費
診療費							療養費		
療養の給付						療養費			
療養の給付等						療養費等			
療養諸費									

(注) 法令の条、項、号等の番号は令和5年12月末時点のものである。



# I 事業の概況

# 第1節 事業の実施状況

## 1 保険者数、被保険者数及び世帯数

本県の令和3年度末における国民健康保険の保険者数は、43市町村、2組合（医師及び歯科医師国保組合）の45団体である。

被保険者数は減少しており、令和3年度末は36万4,507人で前年度に比べて9,488人の減少（伸び率  $\Delta 2.54\%$ ），県人口に対する加入割合は22.7%となっている。

国保世帯数は24万6世帯で、前年度に比べて3,449世帯の減少（同  $\Delta 1.42\%$ ）となっている。

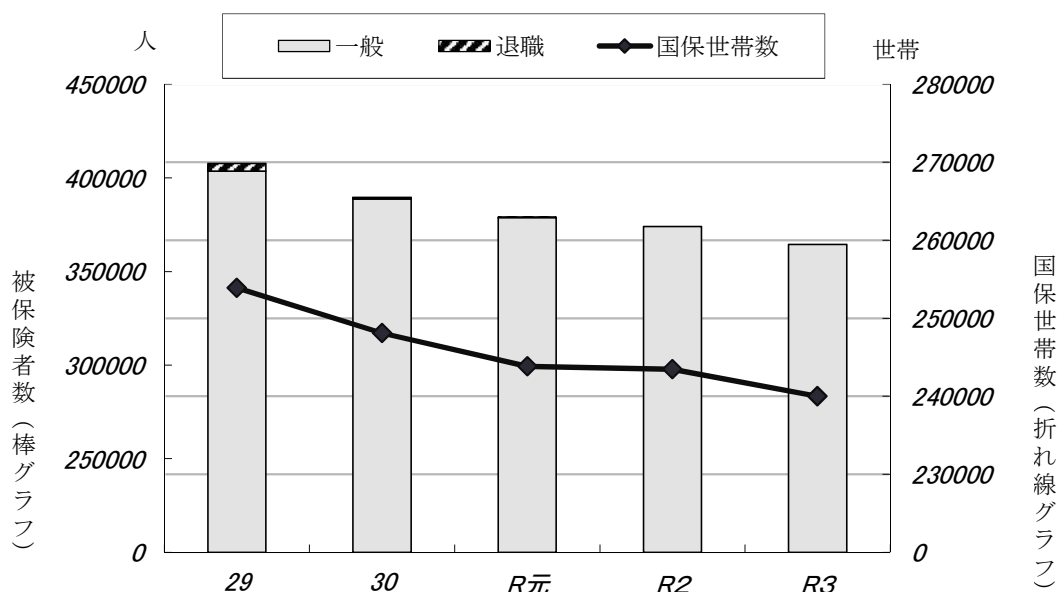
1世帯当たりの被保険者数は1.52人であり、昨年度より減少している。

第1表 年度別保険者数、被保険者数及び世帯数の推移（年度末現在） 【Ⅲ統計表：第1表より】

区分 年度	保 険 者 数			県 人 口 (人) A	被保険者数 (人) B	加入割合 (%) B/A	国保世帯数 C	1世帯当たり 被保険者数 (人) B/C
	市町村	組 合	計					
29	43	2	45	1,655,888	403,614	24.4	253,909	1.59
30	43	2	45	1,643,437	389,661	23.7	248,109	1.57
R元	43	2	45	1,630,146	378,938	23.2	243,839	1.55
R2	43	2	45	1,617,850	373,995	23.1	243,455	1.54
R3	43	2	45	1,605,419	364,507	22.7	240,006	1.52

(注) 県人口は、住民基本台帳年報による(令和4年1月1日現在)

図1 国保世帯数・被保険者数の推移（年度末現在）





## 2 被保険者の年齢構成（市町村+国保組合）

国保被保険者の年齢構成をみると70～74歳（構成比 27.43%）が最も高く、国保加入率についても70～74歳（同 80.44%）が高くなっている。

60～74歳の割合をみると、国保被保険者数は59.27%と県人口の22.87%に対し36.4ポイント高く、国保加入率は61.20%と60歳以上の被保険者の占める割合が高くなっている。

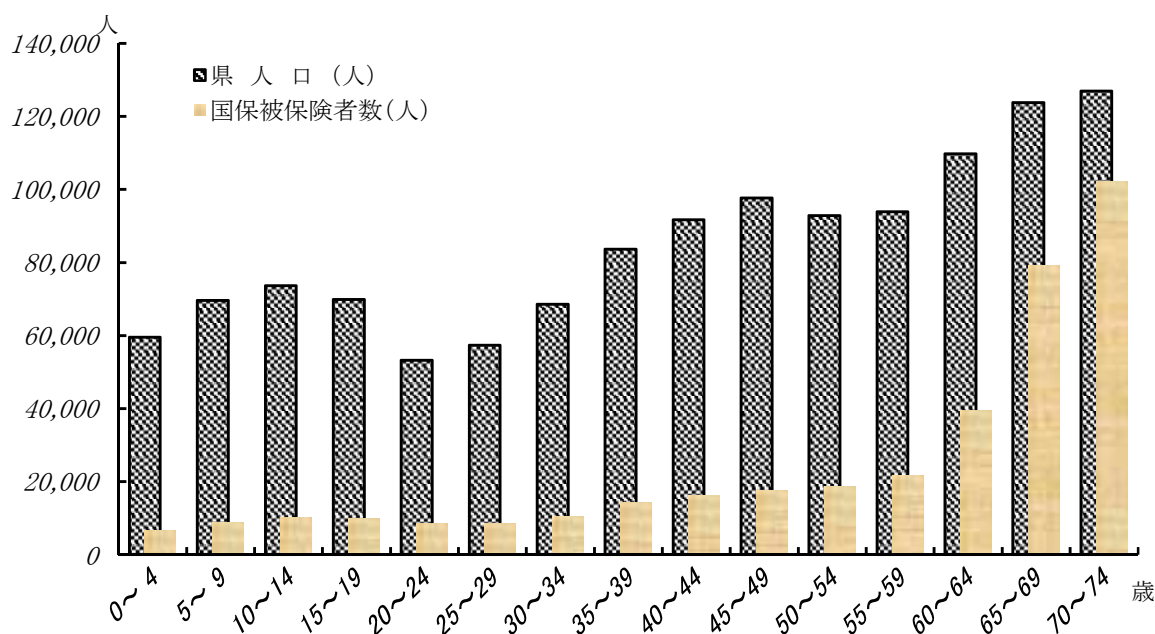
第2表 県人口及び国保被保険者の年齢構成（市町村+国保組合）

年齢階層別	県人口（人）		国保被保険者数（人）		国保加入率 B/A%
	実数 A	構成比%	実数 B	構成比%	
総数	1,576,488	100.00	372,296	100.00	23.62
0～4	59,569	3.78	6,582	1.77	11.05
5～9	69,669	4.42	8,949	2.40	12.85
10～14	73,682	4.67	10,113	2.72	13.73
15～19	69,864	4.43	9,850	2.65	14.10
20～24	53,251	3.38	8,632	2.32	16.21
25～29	57,359	3.64	8,557	2.30	14.92
30～34	68,563	4.35	10,555	2.84	15.39
35～39	83,665	5.31	14,189	3.81	16.96
40～44	91,715	5.82	16,295	4.38	17.77
45～49	97,709	6.20	17,573	4.72	17.99
50～54	92,856	5.89	18,600	5.00	20.03
55～59	93,909	5.96	21,732	5.84	23.14
60～64	109,801	6.96	39,462	10.60	35.94
65～69	123,807	7.85	79,104	21.25	63.89
70～74	126,933	8.05	102,103	27.43	80.44
75～	259,346	16.45	—	—	—
年齢不詳	44,790	2.84	—	—	—
(再掲) 60～74	360,541	22.87	220,669	59.27	61.20

(注) 県人口は、鹿児島県年齢別推計人口（令和3年10月1日現在）による。

国保被保険者数は、令和3年度国民健康保険実態調査（令和3年9月末現在）による。

図2 県人口と国保被保険者の年齢階層別分布状況（市町村+国保組合）

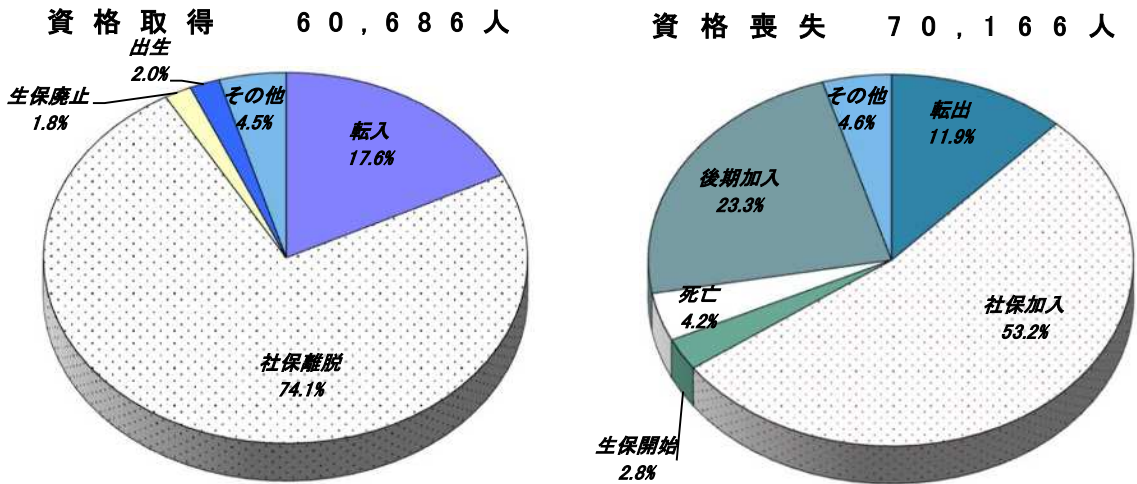


### 3 被保険者資格の得喪状況

令和3年度において国保被保険者の資格を取得した者は6万686人、喪失した者は7万166人となっており、喪失した者が9,480人多い。

また、理由別では、取得・喪失ともに国保以外の医療保険間との異動が最も多くなっている。

図3 資格得喪の理由別構成比（市町村+国保組合）



第3表 年度別資格取得・喪失の理由別推移（市町村+国保組合）

（単位：人，％）

資格	区分 年度	転入	社保離脱	生保廃止	出生	後期離脱	その他	計
		(構成比)	(構成比)	(構成比)	(構成比)	(構成比)	(構成比)	
取得	29	12,336 (19.9)	43,840 (70.7)	1,385 (2.2)	1,604 (2.6)	10 (0.0)	2,867 (4.6)	62,042 (100.0)
	30	12,436 (19.5)	44,973 (70.5)	1,255 (2.0)	1,524 (2.4)	24 (0.0)	3,582 (5.6)	63,794 (100.0)
	R元	12,168 (19.2)	45,286 (71.6)	1,136 (1.8)	1,374 (2.2)	23 (0.0)	3,277 (5.2)	63,264 (100.0)
	R2	11,490 (18.4)	45,248 (72.6)	1,154 (1.9)	1,272 (2.0)	13 (0.0)	3,138 (5.0)	62,315 (100.0)
	R3	10,683 (17.6)	44,952 (74.1)	1,113 (1.8)	1,204 (2.0)	19 (0.0)	2,715 (4.5)	60,686 (100.0)
喪失	29	10,297 (13.5)	41,534 (54.5)	2,009 (2.6)	2,836 (3.7)	15,878 (20.8)	3,713 (4.9)	76,267 (100.0)
	30	10,230 (13.2)	42,026 (54.1)	2,143 (2.8)	2,751 (3.5)	16,313 (21.0)	4,240 (5.5)	77,703 (100.0)
	R元	10,207 (13.8)	40,040 (54.2)	2,092 (2.8)	2,740 (3.7)	14,998 (20.3)	3,792 (5.1)	73,869 (100.0)
	R2	8,820 (13.1)	38,158 (56.9)	1,974 (2.9)	2,755 (4.1)	11,896 (17.7)	3,579 (5.3)	67,182 (100.0)
	R3	8,329 (11.9)	37,417 (53.3)	1,958 (2.8)	2,927 (4.2)	16,337 (23.3)	3,198 (4.6)	70,166 (100.0)

【Ⅲ統計表：第1表より】

## 第2節 国保被保険者の医療費

### 1 医療費の推移

令和3年度における国保被保険者の医療費は、一般が1,760億5,635万円、退職が△5万円、合計で1,760億5,631万円となっている。

令和2年度と比較すると、令和3年度は、一般が43億3,728万円増加（伸び率 2.53%）、退職が118万円減少（同 △104.14%）、合計では43億3,610万円増加（同 2.53%）している。

第4表 医療費の推移（市町村+国保組合）（単位：万円，%）

区分 年度	医療費総額					
	合計		一般		退職	
		伸び率		伸び率		伸び率
29	17,603,794	△1.34	17,298,098	0.21	305,696	△47.41
30	17,464,875	△0.79	17,322,722	0.14	142,153	△53.50
R元	17,519,514	0.31	17,497,168	1.01	22,346	△84.28
R2	17,172,021	△1.98	17,171,907	△1.86	113	△99.49
R3	17,605,631	2.53	17,605,635	2.53	△5	△104.14
構成比	100.0		100.0		0.0	

【Ⅲ統計表：第17表2より】      【Ⅲ統計表：第15表2より】      【Ⅲ統計表：第16表2より】

### 2 被保険者1人当たり医療費の推移

令和3年度における国保被保険者1人当たり医療費は、一般が47万2,860円、退職が0円で、全体では47万2,860円となっている。

また、令和2年度からの伸び率をみると、一般が4.22%の増、退職が100%の減、全体が4.22%の増となっている。

第5表 被保険者1人当たりの医療費（市町村+国保組合）（単位：円，%）

区分 年度	被保険者1人当たりの医療費					
	合計		一般		退職	
		伸び率		伸び率		伸び率
29	426,005	2.66	425,431	2.95	461,219	△2.66
30	437,314	2.65	436,707	2.65	526,493	14.15
R元	453,286	3.65	453,292	3.80	448,715	△14.77
R2	453,705	0.09	453,706	0.09	377,695	△15.83
R3	472,860	4.22	472,860	4.22	0	△100.00
一般を1とした場合の相対比			1.00		0.00	

【Ⅲ統計表：第25表より】

図4 被保険者1人当たり医療費（市町村+国保組合）

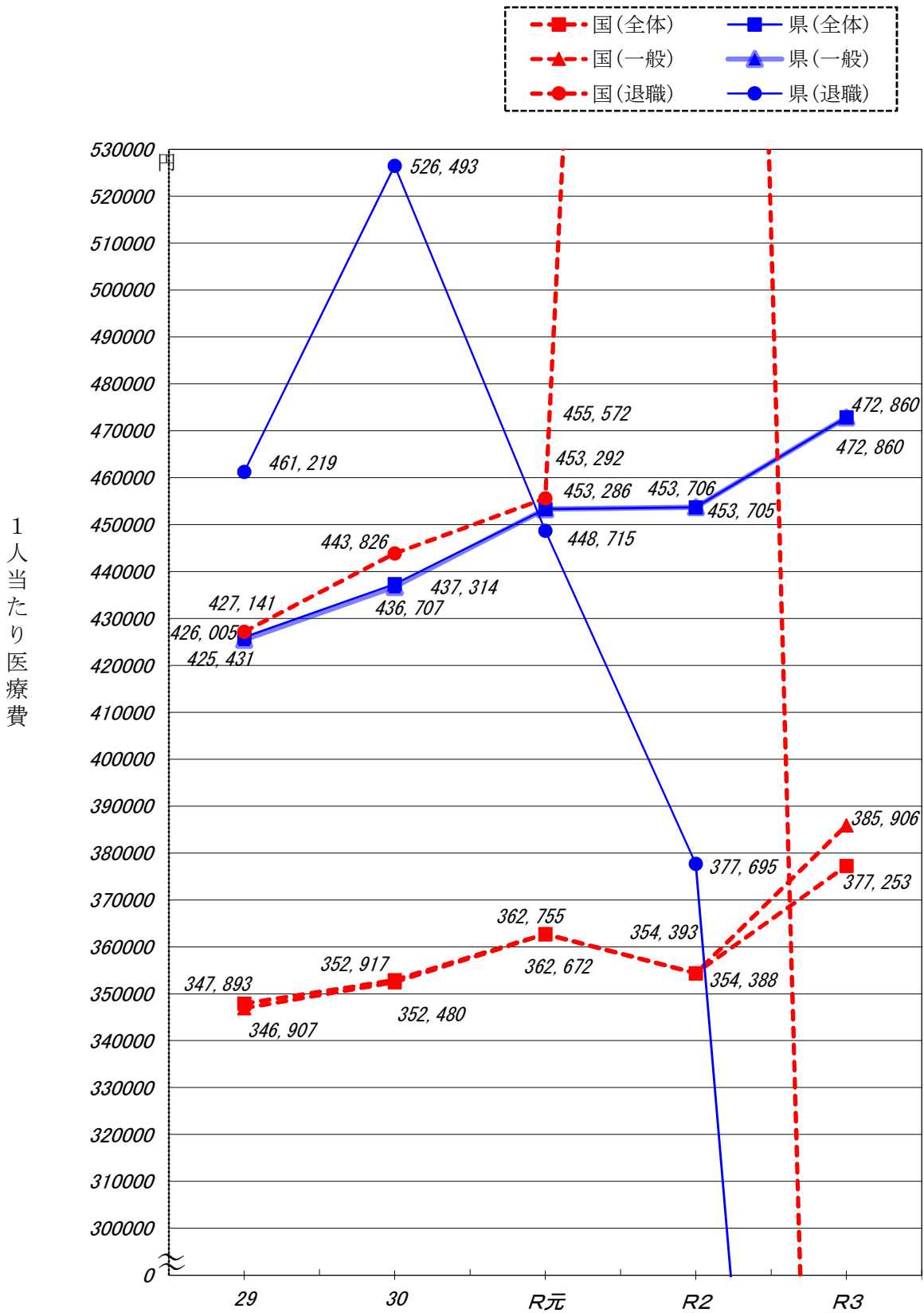


図5 市町村別1人当たり療養(医療)諸費費用額(全被保険者)

市町村平均 477.8千円

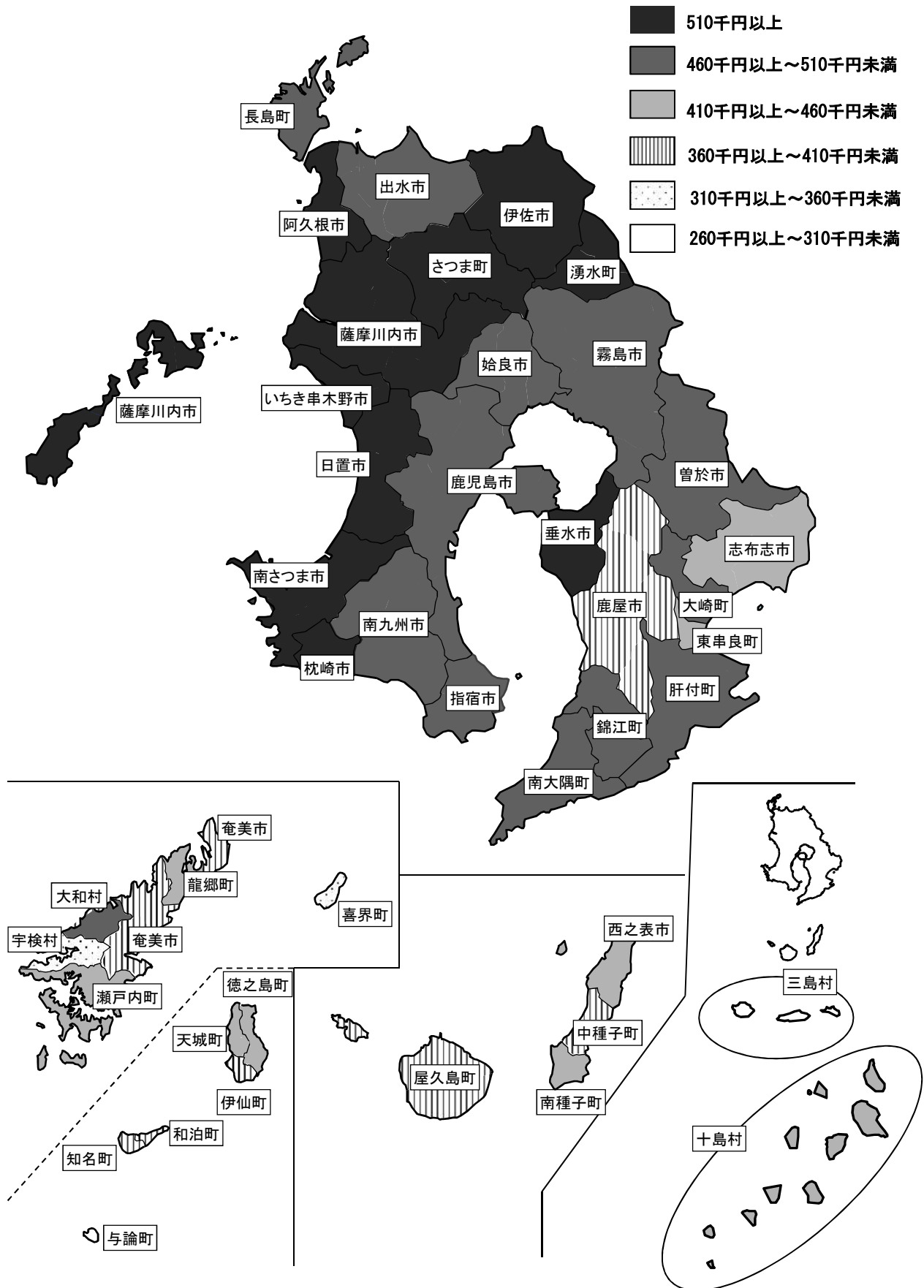
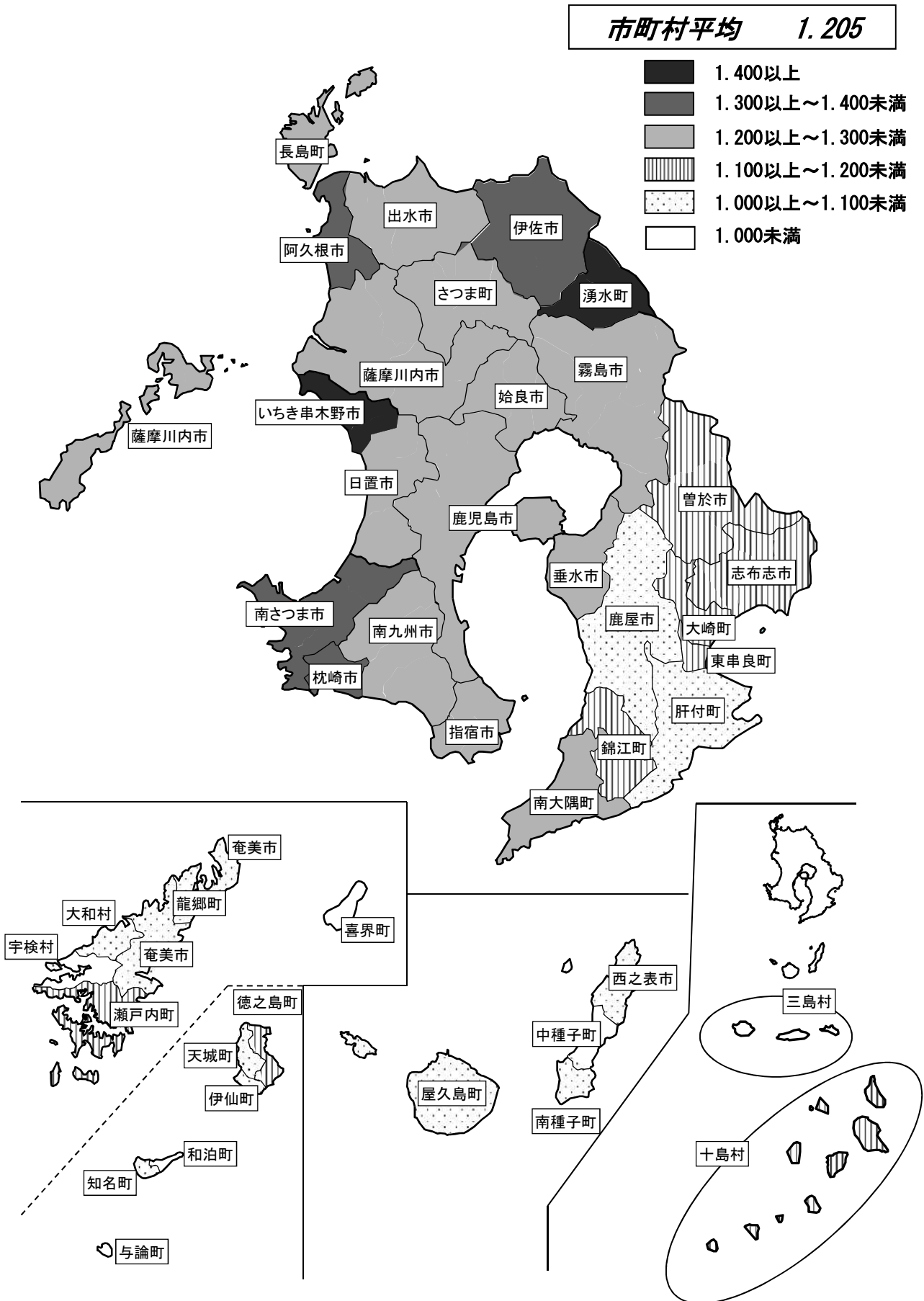


図6 市町村国保医療費の地域差指数



## 第3節 保険給付の状況

### 1 医療費（療養諸費）の負担状況

令和3年度の一般分の医療費は1,760億5,635万円となっている。

保険者負担額1,293億5,733万円に高額療養費の213億8,085万円を加えた1,507億3,818万円が実際の保険者負担額となり、医療費に占める給付率は85.62%の実質8割給付となっている。

第6表 国保被保険者の医療費（療養諸費）の負担区分（市町村+国保組合）（単位：千円）

区 分	医療費 (療養諸費) A	保険者 負担分 B	一部負担金 C	他法負担分	高額 療養費 D	給付率 $\frac{B+D}{A}$	実質一部 負担割合 $\frac{C-D}{A}$
一 般	療養の給付等 療養費等 計	174,746,056 1,310,299 176,056,354	128,371,558 985,770 129,357,328	42,916,998 323,010 43,240,009	3,457,500 1,518 3,459,018		
退 職	療養の給付等 療養費等 計	-40 -7 -47	-28 -5 -33	-12 -2 -14	0 0 0		
計	療養の給付等 療養費等 計	174,746,016 1,310,291 176,056,307	128,371,530 985,765 129,357,295	42,916,986 323,008 43,239,994	3,457,500 1,518 3,459,018	85.62	12.42

### 2 高額療養費の推移

令和3年度における高額療養費は213億8,085万円で前年度に比べ1.4%増加しており、内訳をみると一般分が1.4%増加、退職分が100%減少となっている。

1件当たり支給額をみると総額で5万4,407円と前年度に比べ3.9%減少している。

第7-1表 高額療養費の状況（市町村+国保組合）（単位：件、千円、%）

年 度	一般分			退職分			合計		
	件数	支給額	伸び率	件数	支給額	伸び率	件数	支給額	伸び率
29	339,280	20,193,403	0.4	4,577	414,289	△ 45.9	343,857	20,607,692	△ 1.3
30	349,965	20,522,321	1.6	2,085	208,760	△ 49.6	352,050	20,731,081	0.6
R元	367,696	21,000,229	2.3	400	28,937	△ 86.1	368,096	21,029,166	1.4
R2	372,254	21,082,515	0.4	16	928	△ 96.8	372,270	21,083,443	0.3
R3	392,979	21,380,847	1.4	0	0	△ 100.0	392,979	21,380,847	1.4

【Ⅱ年報集計表：C表・F表より】

第7-2表 高額療養費1件当たり支給額（市町村+国保組合）

区 分	合算分		単独分				他法併用分	合計	
	多数該当分	その他	多数該当分	長期疾病分	入院分	その他			
一 般	支給額(千円)	370,239	898,802	4,556,362	3,081,923	8,879,392	2,014,095	1,580,034	21,380,847
	1件当たり(円)	15,713	5,937	95,887	83,446	137,343	38,107	98,249	54,407
退 職	支給額(千円)	0	0	0	0	0	0	0	0
	1件当たり(円)	0	0	0	0	0	0	0	0
総 額	支給額(千円)	370,239	898,802	4,556,362	3,081,923	8,879,391	2,014,095	1,580,034	21,380,846
	1件当たり(円)	15,713	5,937	95,887	83,446	137,343	38,107	98,249	54,407

【Ⅱ年報集計表：C表・F表より】

### 3 その他の保険給付の推移

令和3年度におけるその他の保険給付は4,096件、5億883万円で、前年度に比べて2,211万円減少（伸び率△4.2%）している。

第8表 その他の保険給付の内訳（市町村+国保組合）（単位：千円、%）

区分 年度	出産育児給付		葬祭給付		その他		計	
	件数	給付額 (伸び率)	件数	給付額 (伸び率)	件数	給付額 (伸び率)	件数	給付額 (伸び率)
29	1,498	630,360 (△10.6)	2,659	59,060 (△3.3)	255	7,669 (△34.2)	4,412	697,089 (△10.3)
30	1,414	594,742 (△5.7)	2,597	55,687 (△5.7)	288	9,913 (29.3)	4,299	660,342 (△5.3)
R元	1,253	526,357 (△11.5)	2,573	54,835 (△1.5)	260	8,518 (△14.1)	4,086	589,710 (△10.7)
R2	1,114	468,477 (△11.0)	2,572	53,565 (△2.3)	280	8,899 (4.5)	3,966	530,940 (△10.0)
R3	1,039	440,830 (△5.9)	2,696	56,865 (6.2)	361	11,131 (25.1)	4,096	508,826 (△4.2)

【Ⅲ統計表：第21表より】

### 4 年度別診療諸率の推移

#### (1) 被保険者100人当たり受診件数(受診率)

令和3年度の被保険者100人当たり受診件数は全体で1,120.62件と前年度に比べ47.11件増加（伸び率4.4%）している。

第9表 被保険者100人当たり受診件数の推移（全被保険者）

区分 年度	被保険者100人当たり受診件数(件)				伸び率(%)			
	入院	入院外	歯科	計	入院	入院外	歯科	計
29	37.09	881.78	170.04	1,088.91	1.7	0.9	4.0	1.4
30	37.59	891.90	175.43	1,104.93	1.3	1.1	3.2	1.5
R元	38.13	901.66	184.32	1,124.11	1.4	1.1	5.1	1.7
R2	37.49	860.88	175.13	1,073.51	△1.7	△4.5	△5.0	△4.5
R3	37.51	897.41	185.69	1,120.62	0.1	4.2	6.0	4.4

【Ⅲ統計表：第24表より】

#### (2) 1件当たり日数

令和3年度の1件当たり日数は、全体で2.18日と前年度に比べ0.04日減少（伸び率△1.6%）している。

第10表 1件当たり日数の推移（全被保険者）

区分 年度	1件当たり日数の推移（全被保険者）				伸び率(%)			
	入院	入院外	歯科	計	入院	入院外	歯科	計
29	18.57	1.64	2.07	2.28	△0.4	△0.6	△2.4	△0.9
30	18.53	1.61	2.01	2.25	△0.2	△1.8	△2.9	△1.3
R元	18.51	1.59	1.95	2.23	△0.1	△1.2	△3.0	△0.9
R2	18.47	1.57	1.92	2.22	△0.2	△1.2	△1.3	△0.5
R3	18.46	1.57	1.86	2.18	0.0	△0.2	△3.3	△1.6

【Ⅲ統計表：第24表より】



### 3 その他の保険給付の推移

令和3年度におけるその他の保険給付は4,096件、5億883万円で、前年度に比べて2,211万円減少（伸び率△4.2%）している。

第8表 その他の保険給付の内訳（市町村+国保組合）（単位：千円、%）

区分 年度	出産育児給付		葬祭給付		その他		計	
	件数	給付額 (伸び率)	件数	給付額 (伸び率)	件数	給付額 (伸び率)	件数	給付額 (伸び率)
29	1,498	630,360 (△10.6)	2,659	59,060 (△3.3)	255	7,669 (△34.2)	4,412	697,089 (△10.3)
30	1,414	594,742 (△5.7)	2,597	55,687 (△5.7)	288	9,913 (29.3)	4,299	660,342 (△5.3)
R元	1,253	526,357 (△11.5)	2,573	54,835 (△1.5)	260	8,518 (△14.1)	4,086	589,710 (△10.7)
R2	1,114	468,477 (△11.0)	2,572	53,565 (△2.3)	280	8,899 (4.5)	3,966	530,940 (△10.0)
R3	1,039	440,830 (△5.9)	2,696	56,865 (6.2)	361	11,131 (25.1)	4,096	508,826 (△4.2)

【Ⅲ統計表：第21表より】

### 4 年度別診療諸率の推移

#### (1) 被保険者100人当たり受診件数(受診率)

令和3年度の被保険者100人当たり受診件数は全体で1,120.62件と前年度に比べ47.11件増加（伸び率4.4%）している。

第9表 被保険者100人当たり受診件数の推移（全被保険者）

区分 年度	被保険者100人当たり受診件数(件)				伸び率(%)			
	入院	入院外	歯科	計	入院	入院外	歯科	計
29	37.09	881.78	170.04	1,088.91	1.7	0.9	4.0	1.4
30	37.59	891.90	175.43	1,104.93	1.3	1.1	3.2	1.5
R元	38.13	901.66	184.32	1,124.11	1.4	1.1	5.1	1.7
R2	37.49	860.88	175.13	1,073.51	△1.7	△4.5	△5.0	△4.5
R3	37.51	897.41	185.69	1,120.62	0.1	4.2	6.0	4.4

【Ⅲ統計表：第24表より】

#### (2) 1件当たり日数

令和3年度の1件当たり日数は、全体で2.18日と前年度に比べ0.04日減少（伸び率△1.6%）している。

第10表 1件当たり日数の推移（全被保険者）

区分 年度	1件当たり日数の推移（全被保険者）				伸び率(%)			
	入院	入院外	歯科	計	入院	入院外	歯科	計
29	18.57	1.64	2.07	2.28	△0.4	△0.6	△2.4	△0.9
30	18.53	1.61	2.01	2.25	△0.2	△1.8	△2.9	△1.3
R元	18.51	1.59	1.95	2.23	△0.1	△1.2	△3.0	△0.9
R2	18.47	1.57	1.92	2.22	△0.2	△1.2	△1.3	△0.5
R3	18.46	1.57	1.86	2.18	0.0	△0.2	△3.3	△1.6

【Ⅲ統計表：第24表より】

## (3) 1日当たり診療費

令和3年度の1日当たり診療費は全体で15,782円と、前年度より246円増加（伸び率 1.6%）している。

第11表 1日当たり診療費の推移（全被保険者）

区分 年度	1日当たり診療費（円）				伸 び 率（%）			
	入 院	入 院 外	歯 科	計	入 院	入 院 外	歯 科	計
29	26,795	9,607	6,226	13,893	2.0	2.3	0.8	2.3
30	27,671	9,852	6,303	14,337	3.3	2.6	1.2	3.2
R元	28,380	10,219	6,341	14,784	2.6	3.7	0.6	3.1
R 2	29,413	10,597	6,852	15,536	3.6	3.7	8.1	5.1
R 3	30,080	10,890	7,046	15,782	2.3	2.8	2.8	1.6

【Ⅲ統計表：第24表より】

## (4) 1人当たり診療費

令和3年度の1人当たり診療費は、全体で385,944円と、前年度より15,902円増加（伸び率 4.3%）している。

第12表 1人当たり診療費の推移（全被保険者）

区分 年度	1人当たり診療費（円）				伸 び 率（%）			
	入 院	入 院 外	歯 科	計	入 院	入 院 外	歯 科	計
29	184,545	138,655	21,936	345,135	3.3	2.3	2.4	2.9
30	192,711	141,881	22,174	356,767	4.4	2.3	1.1	3.4
R元	200,237	146,875	22,776	369,888	3.9	3.5	2.7	3.7
R 2	203,625	143,320	23,096	370,042	1.7	△ 2.4	1.4	0.0
R 3	208,339	153,255	24,350	385,944	2.3	6.9	5.4	4.3

【Ⅲ統計表：第24表より】

## (5) 1件当たり診療費

令和3年度の1件当たり診療費は全体で34,440円と、前年度より30円減少（伸び率 △0.1%）している。

第13表 1件当たり診療費の推移（全被保険者）

区分 年度	1件当たり診療費（円）				伸 び 率（%）			
	入 院	入 院 外	歯 科	計	入 院	入 院 外	歯 科	計
29	497,565	15,724	12,900	31,695	1.6	1.4	△ 1.6	1.4
30	512,602	15,908	12,640	32,289	3.0	1.2	△ 2.0	1.9
R元	525,191	16,289	12,357	32,905	2.5	2.4	△ 2.2	1.9
R 2	543,179	16,648	13,188	34,470	3.4	2.2	6.7	4.8
R 3	555,362	17,078	13,113	34,440	2.2	2.6	△ 0.6	△ 0.1

【Ⅲ統計表：第24表より】

## 第4節 国保の収支状況 (市町村)

### 1 国保事業の収支状況

#### (1) 形式収支

令和3年度における収支状況は、歳入2,092億1,354万円、歳出2,084億9,766万円で収支差引約7億1,588万円の黒字となっている。

令和2年度と比較すると、歳入が9億6,261万円増加（伸び率0.5%）し、歳出が11億1,214万円減少（同△0.5%）した結果、収支差引額では、20億7,475万円増加している。

また、保険者別でみると、1保険者で赤字となっている。

#### (2) 単年度収支

令和3年度における単年度収入決算額は2,065億1,374万円、単年度支出決算額2,035億8,659万円で、単年度収支差引額は29億2,715万円の黒字となっている。

また、保険者別でみると、4保険者が赤字となっている。

第14-1表 年度別収支（形式収支）状況（市町村） （単位：千円）

区分 年度	保険 者数	歳入決算額	歳出決算額	収支差引額	収支差引額内訳			
					黒字保険者		赤字保険者	
					保険 者数	金 額	保険 者数	金 額
29	43	254,832,244	254,333,623	498,621	39	5,075,564	4	△ 4,576,944
30	43	211,367,200	211,403,230	△ 36,030	41	3,298,729	2	△ 3,334,759
R元	43	209,047,794	209,321,644	△ 273,850	42	2,887,552	1	△ 3,161,402
R2	43	208,250,929	209,609,795	△ 1,358,866	41	2,474,234	2	△ 3,833,100
R3	43	209,213,539	208,497,655	715,883	42	3,549,964	1	△ 2,834,080

【Ⅱ年報集計表：B表より】

第14-2表 単年度収支の状況（市町村） （単位：千円）

年度	単年度収入決算額	単年度支出決算額	単年度収支差引額	単年度収支差引額内訳			
				黒字保険者		赤字保険者	
				保険者数	金 額	保険者数	金 額
29	251,126,344	247,023,564	4,102,780	35	4,229,090	8	△ 126,309
30	205,957,903	204,529,403	1,428,500	20	2,159,923	23	△ 731,423
R元	205,144,699	204,899,811	244,888	15	1,018,345	28	△ 773,457
R2	203,915,701	205,761,447	△ 1,845,746	10	348,361	33	△ 2,194,107
R3	206,513,738	203,586,591	2,927,147	39	2,953,066	4	△ 25,919

【Ⅱ年報集計表：B表より】

#### (3) 基金の状況

基金保有額（令和4年5月31日現在）は、53億6,264万円で前年度より21.0%増加している。

第15表 基金保有額の推移（市町村）

区分 年度	基金保有 保険者数	5月31日現在基金保有額 (千円)	伸 び 率 (%)	被保険者一人当たり 基金保有額 (円)
29	34	3,116,730	52.5	7,679
30	38	4,776,071	53.2	12,177
R元	37	5,196,799	8.8	13,693
R2	35	4,431,066	△ 14.7	11,924
R3	36	5,362,642	21.0	14,669

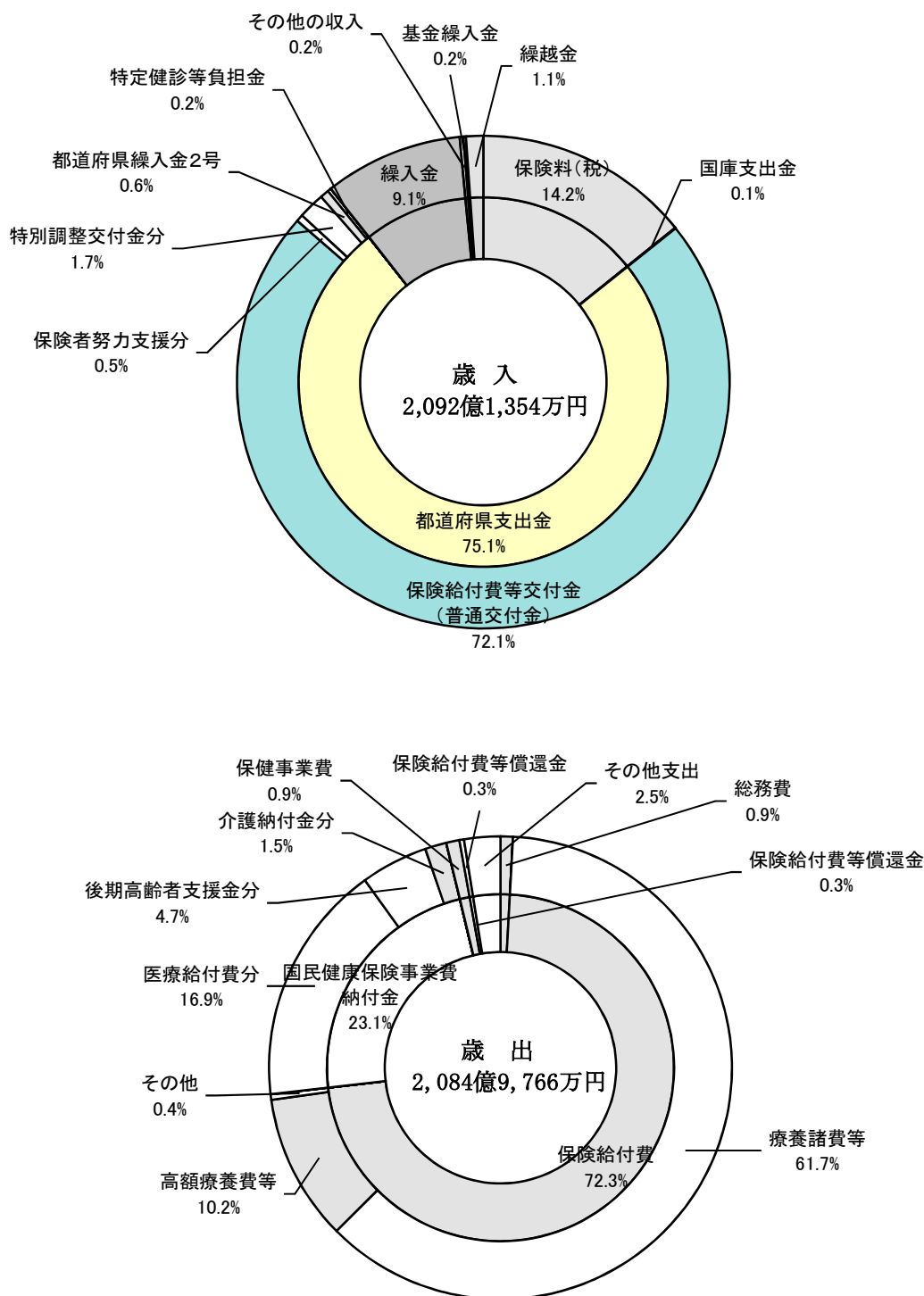
【Ⅲ統計表：第3表3より】

【Ⅲ統計表：第4表2より】

## 2 歳入歳出の構成

図7と第16表、第17表は、市町村の事業勘定における収支状況を科目別に表したものである。これを総数でみると、収入合計は2,092億1,354万円で、その内訳は保険料（税）が14.2%、国庫支出金が0.1%、都道府県支出金が75.1%、繰入金が9.1%を占めている。一方、支出合計は2,084億9,766万円で、その内訳は保険給付費が72.3%、国民健康保険事業費納付金が23.1%、保健事業費が0.9%を占めている。

図7 歳入歳出の構成（市町村）



第16表 歳入状況（市町村）

（単位：千円、％）

区分	年度	29	30	R元	R2	R3
保険料（税）		32,084,010	31,674,289	30,833,363	30,634,545	29,734,251
	構成比	12.6	15.0	14.7	14.7	14.2
国庫支出金		62,931,008	1,161	73,767	297,324	106,060
	構成比	24.7	0.0	0.0	0.1	0.1
療養給付費等交付金		3,830,841	—	—	—	—
	構成比	1.5	—	—	—	—
前期高齢者交付金		57,157,947	—	—	—	—
	構成比	4.9	—	—	—	—
都道府県支出金		12,458,313	152,834,722	154,318,777	153,047,602	157,137,693
	構成比	4.9	72.3	73.8	73.5	75.1
共同事業交付金		60,829,708	—	—	—	—
	構成比	23.9	—	—	—	—
繰入金		20,671,611	20,194,182	19,354,309	19,387,496	19,020,201
	構成比	8.1	9.6	9.3	9.3	9.1
その他収入		1,162,907	1,253,549	584,484	548,733	515,533
	構成比	0.5	0.6	0.3	0.3	0.2
基金等繰入金		359,127	835,097	794,099	1,575,352	351,880
	構成比	0.1	0.4	0.4	0.8	0.2
繰越金		3,346,772	4,574,200	3,088,996	2,759,710	2,347,920
	構成比	1.3	2.2	1.5	1.3	1.1
合計		254,832,244	211,367,200	209,047,794	208,250,763	209,213,539
	構成比	100.0	100.0	100.0	100.0	100.0

第17表 歳出状況（市町村）

（単位：千円、％）

区分	年度	29	30	R元	R2	R3
総務費		1,891,707	1,725,912	1,853,291	1,797,544	1,814,643
	構成比	0.7	0.8	0.9	0.9	0.9
保険給付費	療養諸費	127,223,033	126,396,267	127,186,958	125,107,730	128,591,893
	構成比	50.0	59.8	60.8	59.7	61.7
	高額療養費	20,558,232	20,677,501	21,010,458	21,064,792	21,341,483
	構成比	8.1	9.8	10.0	10.0	10.2
	その他	1,049,078	998,438	891,245	853,592	829,597
	構成比	0.4	0.5	0.4	0.4	0.4
計		148,830,343	148,072,206	149,088,662	147,026,114	150,762,973
構成比		58.5	70.0	71.2	70.1	72.3
後期高齢者支援金等		22,417,311	—	—	—	—
	構成比	8.8	—	—	—	—
前期高齢者納付金等		82,029	—	—	—	—
	構成比	0.0	—	—	—	—
老人保健拠出金		492	—	—	—	—
	構成比	0.0	—	—	—	—
介護納付金		9,111,404	—	—	—	—
	構成比	3.6	—	—	—	—
国民健康保険費	医療給付費分	—	35,750,527	37,107,545	40,760,171	35,144,707
	構成比	—	16.9	17.7	19.4	16.9
	後期高齢者支援金等分	—	9,541,510	10,212,770	9,878,579	9,792,217
	構成比	—	4.5	4.9	4.7	4.7
	介護納付金分	—	3,424,573	3,704,517	3,550,944	3,129,937
	構成比	—	1.6	1.8	1.7	1.5
計		—	48,716,610	51,024,832	54,189,694	48,066,861
構成比		—	23.0	24.4	25.9	23.1
財政安定化基金拠出金		—	0	0	0	0
	構成比	—	0.0	0.0	0.0	0.0
共同事業拠出金		60,829,296	—	—	—	—
	構成比	23.9	—	—	—	—
保健事業費		1,854,088	1,933,270	1,935,239	1,814,851	1,941,511
	構成比	0.7	0.9	0.9	0.9	0.9
保険給付費等交付金		—	0	456,580	557,437	658,623
	構成比	—	0.0	0.2	0.3	0.3
その他の支出		9,316,952	10,955,231	4,963,040	4,218,678	5,253,044
	構成比	3.7	5.2	2.4	2.0	2.5
合計		254,333,623	211,403,230	209,321,644	209,604,318	208,497,655
	構成比	100.0	100.0	100.0	100.0	100.0

（注）療養諸費は、療養給付費、療養費、移送費の合計値である。

# 国保の収支状況 (国保組合)

## 3 国保事業の収支状況

### (1) 形式収支

令和3年度における収支状況は、歳入34億3,959万円、歳出21億7,375万円で収支差引12億6,584万円の黒字となっている。

令和2年度と比較すると、歳入が2億1,601万円増加（伸び率 6.7%）し、歳出は1億649万円増加（同 5.2%）した結果、収支差引額では、1億952万円増加している。

また、保険者別でみると、2保険者で黒字となっている。

### (2) 単年度収支

令和3年度における単年度収入決算額は22億8,327万円、単年度支出決算額21億7,375万円で、単年度収支差引額は1億952万円の黒字となっている。

また、保険者別でみても、2保険者で黒字となっている。

第18-1表 年度別収支（形式収支）状況（国保組合）（単位：千円）

区分 年度	保険 者数	歳入決算額	歳出決算額	収支差引額	収支差引額内訳			
					黒字保険者		赤字保険者	
					保険 者数	金 額	保険 者数	金 額
29	2	2,745,208	2,057,698	687,510	2	687,510	0	0
30	2	2,824,131	2,054,435	769,696	2	769,696	0	0
R元	2	3,156,406	2,165,739	990,667	2	990,667	0	0
R2	2	3,223,588	2,067,262	1,156,326	2	1,156,326	0	0
R3	2	3,439,594	2,173,753	1,265,841	2	1,265,841	0	0

【Ⅱ年報集計表：B表より】

第18-2表 単年度収支の状況（国保組合）（単位：千円）

年度	単年度収入 決算額	単年度支出 決算額	単年度収支 差引額	単年度収支差引額内訳			
				黒字保険者		赤字保険者	
				保険者数	金 額	保険者数	金 額
29	2,063,263	2,057,698	5,565	1	86,356	1	△ 80,791
30	2,049,621	2,034,435	15,186	1	128,072	1	△ 112,886
R元	2,386,710	2,165,739	220,971	2	990,667	0	0
R2	2,232,921	2,047,262	185,659	2	185,659	0	0
R3	2,283,268	2,173,753	109,515	2	109,515	0	0

【Ⅱ年報集計表：B表より】

### (3) 基金の状況

基金保有額（令和4年5月31日現在）は、4億4,800万円で前年度より0.6%増加している。

第19表 基金保有額の推移（国保組合）

区分 年度	基金保有 保険者数	5月31日現在基金保有額 (千円)	伸 び 率 (%)	被保険者一人当たり 基金保有額 (円)
29	2	491,818	△ 15.5	66,914
30	2	423,719	△ 13.8	59,261
R元	2	424,578	0.2	60,776
R2	2	445,249	4.9	64,886
R3	2	448,004	0.6	66,341

【Ⅲ統計表：第3表3より】

【Ⅲ統計表：第4表2より】



第20表 歳入状況（国保組合）

（単位：千円、％）

区分	年度	29	30	R元	R2	R3
保険料（税）		1,459,756	1,456,285	1,775,851	1,636,030	1,652,894
	構成比	53.2	51.6	56.3	50.8	48.1
国庫支出金		515,484	508,538	531,716	509,641	520,629
	構成比	18.8	18.0	16.8	15.8	15.1
前期高齢者交付金		0	0	24,550	34,858	43,127
	構成比	0.0	0.0	0.8	1.1	1.3
都道府県支出金		0	0	0	0	0
	構成比	0.0	0.0	0.0	0.0	0.0
共同事業交付金		76,460	80,399	50,395	47,534	62,438
	構成比	2.8	2.8	1.6	1.5	1.8
繰入金		0	0	0	0	0
	構成比	0.0	0.0	0.0	0.0	0.0
その他収入		11,563	4,399	4,198	4,858	4,181
	構成比	0.4	0.2	0.1	0.2	0.1
基金等繰入金		90,000	87,000	0	0	0
	構成比	3.3	3.1	0.0	0.0	0.0
繰越金		591,945	687,510	769,696	990,667	1,156,326
	構成比	21.6	24.3	24.4	30.7	33.6
合計		2,745,208	2,824,131	3,156,406	3,223,588	3,439,594
	構成比	100.0	100.0	100.0	100.0	100.0

第21表 歳出状況（国保組合）

（単位：千円、％）

区分	年度	29	30	R元	R2	R3
総務費		79,497	75,792	83,735	97,462	81,648
	構成比	3.9	3.7	3.9	4.7	3.8
保険給付費	療養諸費	927,495	939,861	873,380	874,643	982,792
		構成比	45.1	45.7	40.3	42.3
	高額療養費	86,182	88,480	70,812	66,997	87,075
		構成比	4.2	4.3	3.3	3.2
	その他	46,268	55,314	44,651	47,309	53,074
構成比		2.2	2.7	2.1	2.3	2.4
計	1,059,945	1,083,655	988,843	988,949	1,122,940	
構成比	51.5	52.7	45.7	47.8	51.7	
後期高齢者支援金等		408,027	409,822	426,349	417,655	414,464
	構成比	19.8	19.9	19.7	20.2	19.1
前期高齢者納付金等		118,160	114,413	267,007	141,595	159,997
	構成比	5.7	5.6	12.3	6.8	7.4
老人保健拠出金		6	—	—	—	—
	構成比	0.0	—	—	—	—
介護納付金		189,491	183,053	203,159	205,105	206,206
	構成比	9.2	8.9	9.4	9.9	9.5
共同事業拠出金		72,710	56,312	73,015	85,473	81,231
	構成比	3.5	2.7	3.4	4.1	3.7
保健事業費		57,975	63,839	63,715	62,706	64,472
	構成比	2.8	3.1	2.9	3.0	3.0
その他支出		71,887	67,548	59,916	68,316	42,796
	構成比	3.5	3.3	2.8	3.3	2.0
合計		2,057,698	2,054,435	2,165,739	2,067,262	2,173,753
	構成比	100.0	100.0	100.0	100.0	100.0

（注）療養諸費は、療養給付費、療養費、移送費の合計値である。



# 国保の収支状況 (市町村+国保組合)

## 5 国保事業の収支状況

### (1) 形式収支

令和3年度における収支状況は、歳入2,126億5,313万円、歳出2,106億7,141万円で収支差引19億8,172万円の黒字となっている。

令和2年度と比較すると、歳入が11億7,862万円増加(伸び率0.6%)し、歳出が10億565万円減少(同△0.5%)した結果、収支差引額では、21億8,426万円増加している。

また、保険者別でみると、1保険者で赤字となっている。

### (2) 単年度収支

令和3年度における単年度収入決算額は2,087億9,701万円、単年度支出決算額2,057億6,034万円で、単年度収支差引額は30億3,666万円の黒字となっている。

また、保険者別でみると、4保険者が赤字となっている。

第22-1表 年度別収支(形式収支)状況(市町村+国保組合) (単位:千円)

区分 年度	保険 者数	歳入決算額	歳出決算額	収支差引額	収支差引額内訳			
					黒字保険者		赤字保険者	
					保険 者数	金 額	保険 者数	金 額
29	45	257,577,452	256,391,321	1,186,131	41	5,763,074	4	△ 4,576,944
30	45	214,191,331	213,457,665	733,666	43	4,068,425	2	△ 3,334,759
R元	45	212,204,200	211,487,383	716,817	44	3,878,219	1	△ 3,161,402
R2	45	211,474,517	211,677,057	△ 202,540	43	3,630,560	2	△ 3,833,100
R3	45	212,653,133	210,671,408	1,981,724	44	4,815,805	1	△ 2,834,080

【Ⅱ年報集計表:B表より】

第22-2表 単年度収支の状況(市町村+国保組合) (単位:千円)

年度	単年度収入 決算額	単年度支出 決算額	単年度収支 差引額	単年度収支差引額内訳			
				黒字保険者		赤字保険者	
				保険 者数	金 額	保険 者数	金 額
29	253,189,607	249,081,262	4,108,345	36	4,315,446	9	△ 207,100
30	208,007,524	206,563,838	1,443,686	21	2,287,995	24	△ 844,309
R元	207,531,409	207,065,550	465,859	17	2,009,012	28	△ 773,457
R2	206,148,622	207,808,709	△ 1,660,087	12	534,020	33	△ 2,194,107
R3	208,797,006	205,760,344	3,036,662	41	3,062,581	4	△ 25,919

【Ⅱ年報集計表:B表より】

### (3) 基金の状況

基金保有額(令和4年5月31日現在)は、58億1,065万円で前年度より19.2%増加している。

第23表 基金保有額の推移(市町村+国保組合)

区分 年度	基金保有 保険者数	5月31日現在基金保有額 (千円)	伸 び 率 (%)	被保険者一人当たり 基金保有額 (円)
29	36	3,608,548	519.9	8,733
30	40	5,199,790	44.1	13,020
R元	39	5,621,377	8.1	14,544
R2	37	4,876,315	△ 13.3	12,884
R3	38	5,810,646	19.2	15,607

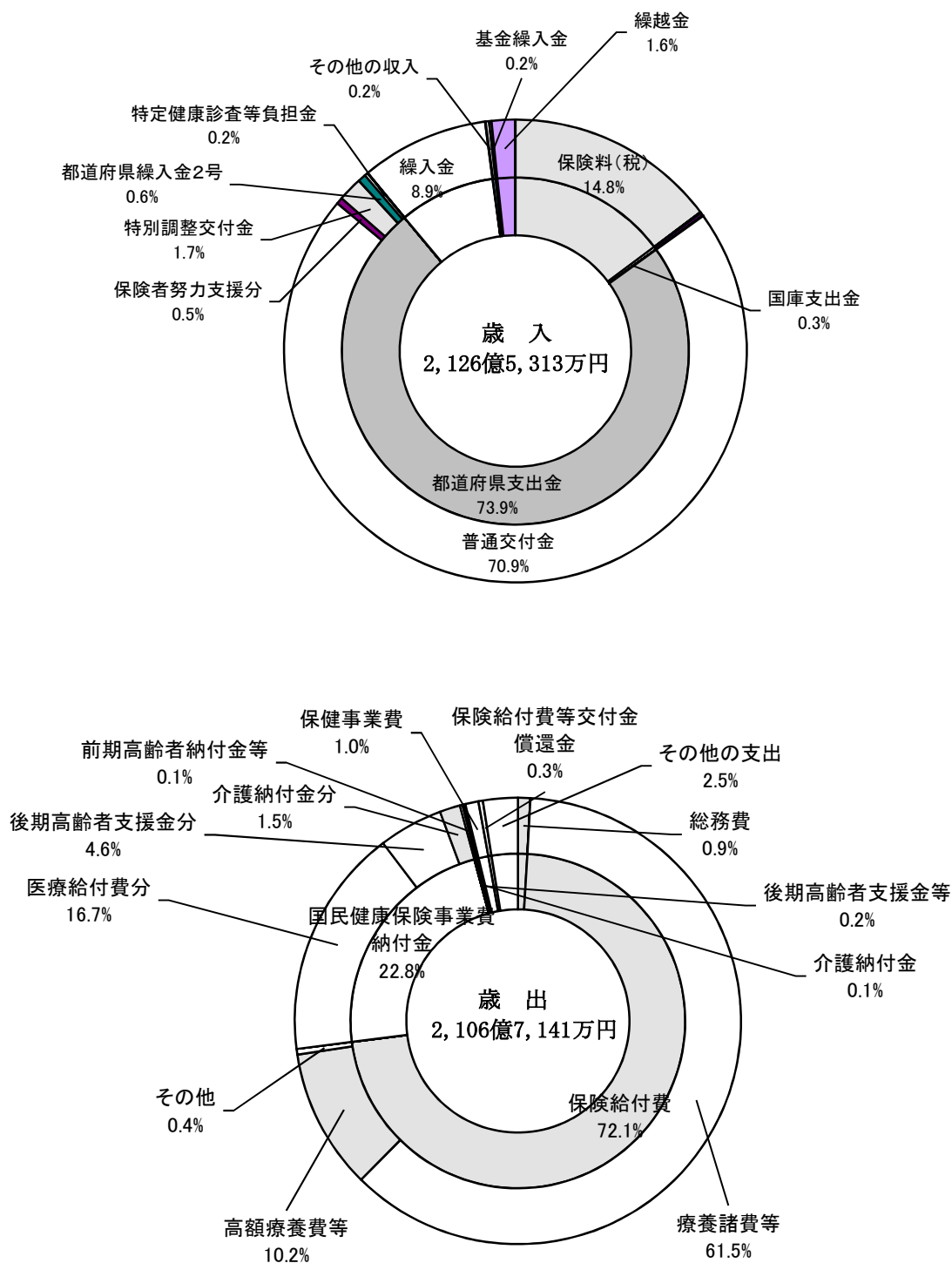
【Ⅲ統計表:第3表3より】

【Ⅲ統計表:第4表2より】

## 6 歳入歳出の構成

図9と第24表、第25表は、市町村と国保組合の事業勘定における収支状況を科目別に表したものである。これを総数でみると、収入合計は2,126億5,313万円で、その内訳は保険料（税）が14.8%、都道府県支出金が73.9%、繰入金がそれぞれ8.9%を占めている。一方、支出合計は2,106億7,141万円で、その内訳は保険給付費が72.1%、国民健康保険事業費納付金が22.8%、その他の支出が2.5%を占めている。

図9 歳入歳出の構成（市町村+国保組合）



第24表 歳入状況（市町村+国保組合）

（単位：千円，％）

区分	年度	29	30	R元	R2	R3
保険料（税）		33,543,766	33,130,575	32,609,213	32,270,575	31,387,145
	構成比	13.0	15.5	15.4	15.3	14.8
国庫支出金		63,446,492	509,699	605,483	806,965	626,689
	構成比	24.6	0.2	0.3	0.4	0.3
療養給付費等交付金		3,830,841	—	—	—	—
	構成比	1.5	—	—	—	—
前期高齢者交付金		57,157,947	0	24,550	34,858	43,127
	構成比	4.8	0.0	0.0	0.0	0.0
都道府県支出金		12,458,313	152,834,722	154,318,777	153,047,602	157,137,693
	構成比	4.8	71.4	72.7	72.4	73.9
共同事業交付金		60,906,168	80,399	50,395	47,534	62,438
	構成比	23.6	0.0	0.0	0.0	0.0
繰入金		20,671,611	20,194,182	19,354,309	19,387,496	19,020,201
	構成比	8.0	9.4	9.1	9.2	8.9
その他収入		1,174,470	1,257,948	588,683	553,591	519,714
	構成比	0.5	0.6	0.3	0.3	0.2
基金繰入金		449,127	922,097	794,099	1,575,352	351,880
	構成比	0.2	0.4	0.4	0.7	0.2
繰越金		3,938,717	5,261,710	3,858,692	3,750,377	3,504,246
	構成比	1.5	2.5	1.8	1.8	1.6
合計		257,577,451	214,191,331	212,204,200	211,474,351	212,653,133
	構成比	100.0	100.0	100.0	100.0	100.0

第25表 歳出状況（市町村+国保組合）

（単位：千円，％）

区分	年度	29	30	R元	R2	R3
総務費		1,971,204	1,801,704	1,937,026	1,895,005	1,896,291
	構成比	0.8	0.8	0.9	0.9	0.9
保険給付費	療養諸費	128,150,528	127,336,128	128,060,339	125,982,373	129,574,684
	構成比	50.0	59.7	60.6	59.5	61.5
	高額療養費	20,644,414	20,765,980	21,081,270	21,131,789	21,428,558
	構成比	8.1	9.7	10.0	10.0	10.2
	その他	1,095,347	1,053,752	935,896	900,901	882,671
	構成比	0.4	0.5	0.4	0.4	0.4
計	149,890,288	149,155,861	150,077,504	148,015,063	151,885,913	
構成比	58.4	69.9	71.0	69.9	72.1	
後期高齢者支援金等		22,825,338	409,822	426,349	417,655	414,464
	構成比	8.9	0.2	0.2	0.2	0.2
前期高齢者納付金等		200,189	114,413	267,007	141,595	159,997
	構成比	0.1	0.1	0.1	0.1	0.1
老人保健拠出金		499	—	—	—	—
	構成比	0.0	—	—	—	—
介護納付金		9,300,895	183,053	203,159	205,105	206,206
	構成比	3.6	0.1	0.1	0.1	0.1
国保給付費	医療給付費分	—	35,750,527	37,107,545	40,760,171	35,144,707
	構成比	—	16.7	17.5	19.3	16.7
	後期高齢者支援金等分	—	9,541,510	10,212,770	9,878,579	9,792,217
	構成比	—	4.5	4.8	4.7	4.6
	介護納付金分	—	3,424,573	3,704,517	3,550,944	3,129,937
	構成比	—	1.6	1.8	1.7	1.5
計	—	48,716,610	51,024,832	54,189,694	48,066,861	
構成比	—	22.8	24.1	25.6	22.8	
財政安定化基金拠出金		—	0	0	0	0
	構成比	—	0.0	0.0	0.0	0.0
共同事業拠出金		60,902,006	63,839	63,715	62,706	64,472
	構成比	23.8	0.0	0.0	0.0	0.0
保健事業費		1,912,063	1,997,110	1,998,955	1,877,558	2,005,982
	構成比	3.4	0.9	0.9	0.9	1.0
保険給付費等交付金償還金		—	0	456,580,352	557,437,026	658,623,041
	構成比	—	0.0	0.2	0.3	0.3
その他の支出		9,388,840	11,022,779	5,022,956	4,286,994	5,295,840
	構成比	0.7	5.2	2.4	2.0	2.5
合計		256,391,321	213,457,665	211,487,383	211,671,580	210,671,409
	構成比	100.0	100.0	100.0	100.0	100.0

(注) 療養諸費は、療養給付費、療養費、移送費の合計値である。

# 第5節 保険料(税)の状況

## 1 保険料, 保険税の採用

県下全市町村が保険税で, 2 国保組合が保険料である。

## 2 所得割の算出基礎及び賦課限度額

所得割の算出基礎は, 全市町村が「旧ただし書き方式」を採用している。

また, 賦課限度額は, 全市町村において, 医療給付費分は63万円, 後期高齢者支援金分は19万円, 介護納付金分は17万円である。

## 3 賦課方式及び応能・応益の割合

市町村における保険税の賦課方式は, 医療給付費分, 後期高齢者支援金分, 介護納付金分とも13市町村が4方式を, 30市町村が資産割を除いた3方式を採用している。

令和3年度の応能・応益の負担割合は, 医療給付費分で応能割48.22%, 応益割51.78%, 後期高齢者支援金分で応能割47.33%, 応益割52.67%, 介護納付金分で応能割48.06%, 応益割51.94%となっている。

第26表 保険税の賦課状況 (市町村)

(単位: 千円, %)

年度	区分	応能割			応益割			計 (構成比)
		所得割 (構成比)	資産割 (構成比)	小計 (構成比)	均等割 (構成比)	平等割 (構成比)	小計 (構成比)	
R2	医療給付費分	12,582,085 (47.26)	473,672 (2.16)	13,055,757 (49.43)	8,296,793 (30.91)	5,311,868 (19.67)	13,608,661 (50.57)	26,664,418 (100.00)
	一般被保険者再掲	12,581,705 (47.28)	473,659 (2.16)	13,055,364 (49.44)	8,296,771 (30.89)	5,311,847 (19.67)	13,608,618 (50.56)	26,663,982 (100.00)
	後期高齢者医療支援金分	1,351,417 (45.52)	44,165 (1.95)	1,395,582 (47.47)	951,700 (32.49)	586,420 (20.04)	1,538,120 (52.53)	2,933,702 (100.00)
	一般被保険者再掲	1,351,313 (45.56)	44,162 (1.94)	1,395,475 (47.51)	951,692 (32.46)	586,412 (20.04)	1,538,104 (52.49)	2,933,579 (100.00)
	介護納付金分	4,004,570 (47.04)	169,807 (2.40)	4,174,377 (49.44)	2,698,315 (31.29)	1,651,600 (19.27)	4,349,915 (50.56)	8,524,292 (100.00)
R3	医療給付費分	12,166,048 (46.62)	414,986 (1.59)	12,581,034 (48.22)	8,205,364 (31.45)	5,307,165 (20.34)	13,512,529 (51.78)	26,093,563 (100.00)
	一般被保険者再掲	12,166,048 (46.62)	414,986 (1.59)	12,581,034 (48.22)	8,205,359 (31.45)	5,307,165 (20.34)	13,512,524 (51.78)	26,093,558 (100.00)
	後期高齢者医療支援金分	1,293,133 (46.09)	34,677 (1.24)	1,327,810 (47.33)	913,655 (32.57)	564,065 (20.11)	1,477,720 (52.67)	2,805,530 (100.00)
	一般被保険者再掲	1,293,133 (46.09)	34,677 (1.24)	1,327,810 (47.33)	913,654 (32.57)	564,065 (20.11)	1,477,719 (52.67)	2,805,529 (100.00)
	介護納付金分	3,917,095 (46.35)	144,757 (1.71)	4,061,852 (48.06)	2,702,628 (31.98)	1,686,594 (19.96)	4,389,222 (51.94)	8,451,074 (100.00)

(注) 所得割は, 限度額を超える額控除後である。

【Ⅱ年報集計表:B表(2)・(3)・(4), E表(2)・(3)より】

#### 4 年度別保険税の賦課状況

保険税の調定額は、1世帯当たり12万4,367円、1人当たり8万1,543円となっており、前年度からの伸び率をみると、1世帯当たりが1.8%減少、1人当たりが0.8%減少となっている。

第27表

(単位：円，%)

区分 年度	1世帯当たり調定額				1人当たり調定額			
	県		全 国		県		全 国	
	金 額	伸び率	金 額	伸び率	金 額	伸び率	金 額	伸び率
29	126,654	1.1	151,767	△ 0.8	79,403	2.4	95,239	1.2
30	128,178	1.2	149,620	△ 1.4	81,305	2.4	95,391	0.2
R元	127,311	△ 0.7	149,623	0.0	81,667	0.4	96,829	1.5
R 2	126,698	△ 0.5	147,593	△ 1.4	82,176	0.6	96,625	△ 0.2
R 3	124,367	△ 1.8	146,899	△ 0.5	81,543	△ 0.8	97,179	0.6

(注) 全国値は、国事業年報による。

【Ⅲ統計表：第14表より】

#### 5 軽減世帯及び限度額超過世帯

本県は、全国に比べて軽減世帯の割合が高く、限度額超過世帯の割合が低いことから、低所得者層の割合が高くなっている。

第28表 軽減世帯、限度額超過世帯（医療給付費分・市町村・一般被保険者分）

区分 年度	課 税 対 象 世 帯 数	限 度 額	
		軽 減 世 帯 数	超 過 世 帯 数
県	R元	246,213	2,888
	割 合	100.0	1.2
	R 2	242,878	2,520
	割 合	100.0	1.0
	R 3	242,484	2,327
	割 合	100.0	1.0
全国	R元	14,014,700	277,700
	割 合	100.0	2.0
	R 2	13,810,400	258,950
	割 合	100.0	1.9
	R 3	13,687,850	225,500
	割 合	100.0	1.6

(注) 全国値は、国保実態調査による。

【Ⅲ統計表：第7表より】

## 6 収納率

現年分の収納率は、95.10%で前年度より0.31ポイント高くなっており、滞納繰越分は、21.87%で前年度より1.11ポイント低くなっている。

第29表 年度別収納率の推移（市町村＋国保組合・全被保険者）（単位：％）

区分 年度	県			全 国		
	現 年 分	滞 納 繰 越 分	計	現 年 分	滞 納 繰 越 分	計
29	93.15	19.87	75.32	93.63	22.00	79.98
30	93.49	20.25	77.11	94.02	23.06	81.44
R元	93.93	21.17	78.88	94.12	23.80	82.68
R2	94.79	22.98	80.98	94.79	24.28	84.08
R3	95.10	21.87	82.38	95.27	23.69	85.37

（注）全国値は、国事業年報B表・E表集計表による。

【Ⅲ統計表：第14表より】

図10 年度別収納率の推移（現年分・市町村＋国保組合）

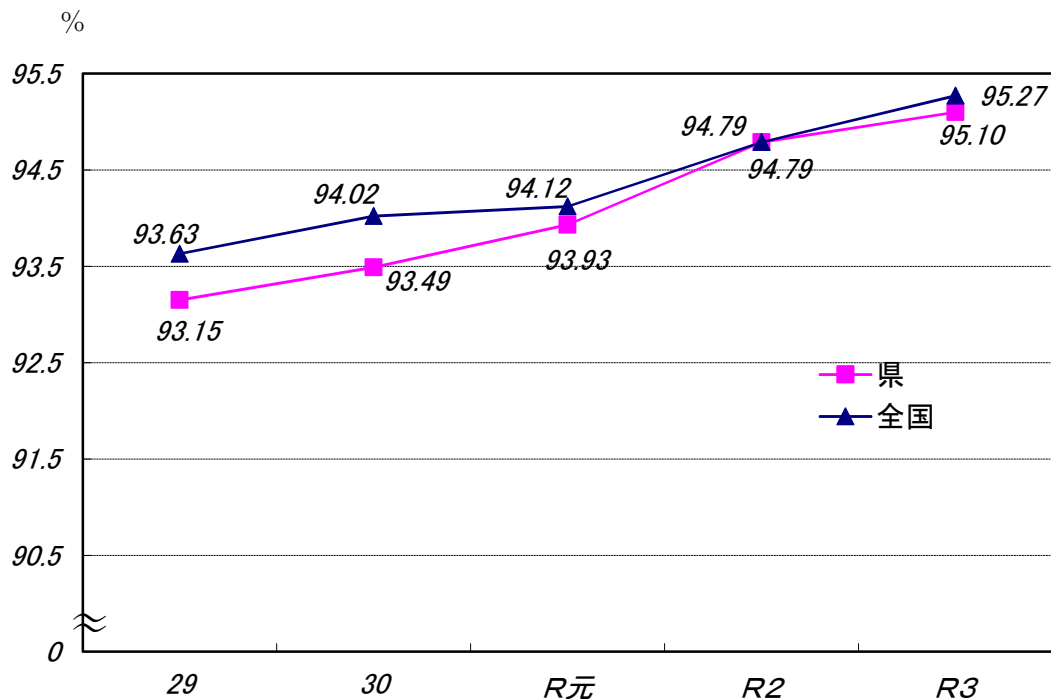
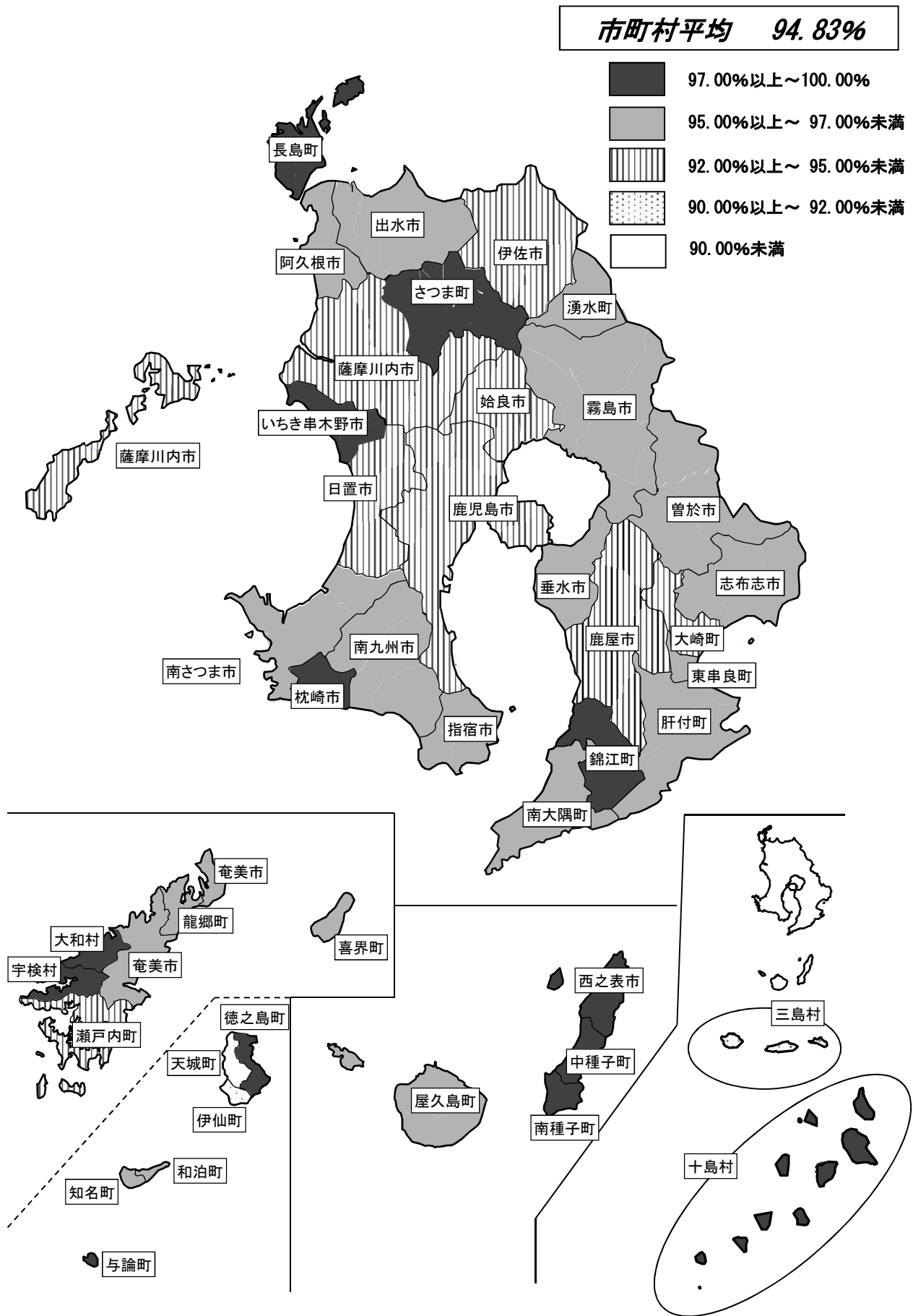


图11 国民健康保険税収納率(現年分)



第30表 国民健康保険料（税）収納率の状況（現年分・全被保険者）

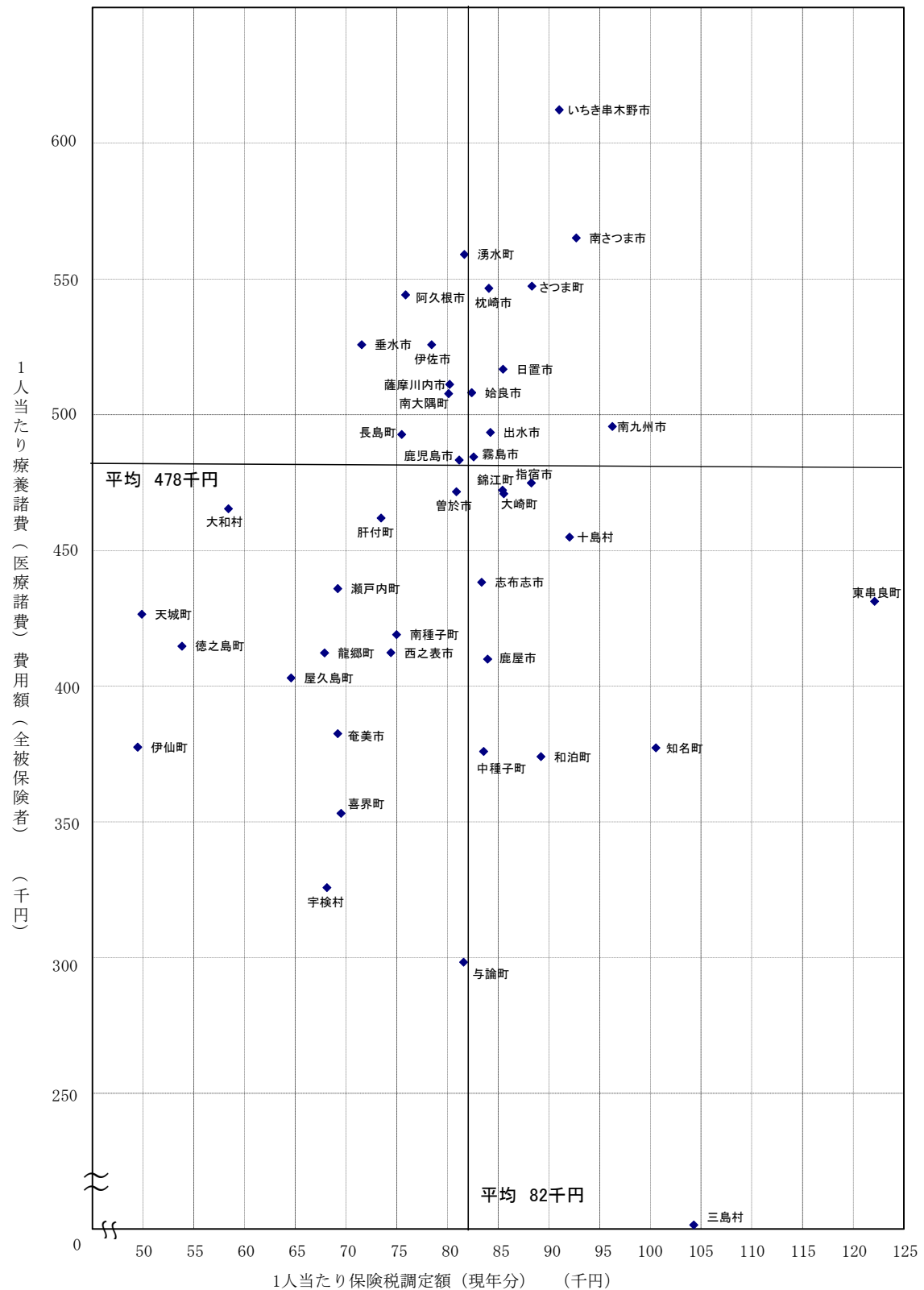
収納率 (%)	保険者数			保 險 者 名
	R元	R 2	R 3	
100	2	1	2	十 島 村 100 医 師 100
99	1	2	1	歯 科 医 師 99.94
98	3	5	4	大 和 村 98.74 宇 検 村 98.57 長 島 町 98.39 いちき串木野市 98.07
97	4	4	8	さ つ ま 町 97.89 枕 崎 市 97.75 錦 江 町 97.65 西 之 表 市 97.52 中 種 子 町 97.24 与 論 町 97.23 南 種 子 町 97.20 徳 之 島 町 97.12
96	5	9	8	東 串 良 町 96.81 龍 郷 町 96.69 南 大 隅 町 96.62 南 九 州 市 96.57 肝 付 町 96.32 知 名 町 96.17 垂 水 市 96.15 曾 於 市 96.07
95	12	12	11	霧 島 市 95.91 喜 界 町 95.77 指 宿 市 95.74 南 さ つ ま 市 95.71 和 泊 町 95.63 湧 水 町 95.45 出 水 市 95.44 奄 美 市 95.41 阿 久 根 市 95.41 志 布 志 市 95.29 屋 久 島 町 95.13
94	4	6	5	大 崎 町 94.84 瀬 戸 内 町 94.81 鹿 屋 市 94.74 始 良 市 94.37 日 置 市 94.12
93	5	2	3	伊 佐 市 93.94 薩 摩 川 内 市 93.82 鹿 児 島 市 93.28
92	5	1		
91	1		1	三 島 村 91.86
90		1	1	伊 仙 町 90.08
89	2	1	1	天 城 町 89.98
88		1		
87				
86				
85	1			
計	45	45	45	県 平 均 95.10

【Ⅲ統計表：第14表より】



## 7 医療費と保険税の関係

第31表 被保険者1人当たりの療養諸費費用額と保険税調定額の保険者別相関表（市町村）



【Ⅲ統計表：第14表・第25表より】

## 第6節 レセプト点検の実施状況

令和3年度のレセプト枚数は654万3,836枚で、前年度より13万3,002枚増加しており、保険者負担総額は約1,447億円で、前年度より約51億円増加している。

資格点検及び内容点検による過誤調整額は6億6,877万円で、前年度より4,578万円の増となっている。

被保険者1人当たりの財政効果をみると、過誤調整分が1,796円、返納金等調定分が385円の合計2,181円、効果割合は0.56%となっている。

第32表 レセプト点検の実施状況（市町村＋国保組合）

項目		年度				
		平成29年度	平成30年度	令和元年度	令和2年度	令和3年度
被保険者数 (人)		413,230	399,367	386,500	378,484	372,329
レセプト枚数 (枚)		6,911,444	6,809,117	6,731,647	6,410,834	6,543,836
保険者負担総額 (千円)		142,031,538	141,486,023	142,179,040	139,620,139	144,700,225
1人当たりレセプト枚数 (枚)		16.73	17.05	17.42	16.94	17.58
過誤調整額 (千円)		809,729	777,590	738,270	622,985	668,768
内訳	資格点検 (千円)	357,892	339,730	298,962	216,676	246,311
	内容点検 (千円)	451,837	437,860	439,308	406,309	422,457
返納金，第三者行為調定額 (千円)		144,118	143,666	128,519	112,885	143,329
1人当たり財政効果	過誤調整分 (円)	1,960	1,947	1,910	1,646	1,796
	返納金等調定分 (円)	349	360	333	298	385
	計 (円)	2,308	2,307	2,238	1,944	2,181
	割合 (%)	0.67	0.65	0.61	0.53	0.56

(注) 県国民健康保険課調べ



## Ⅱ 事業状況報告書(事業年報)

### 集計表

1 事業状況報告書(事業年報)集計表

様式14 (都道府県)

国民健康保険事業状況報告書(事業年報)B表(1)(都道府県)

(令和 3 年度)

都道府県番号	46
都道府県名	鹿児島県

○ 経理状況

1. 収支状況及び資産・負債等の状況

[1] 収入状況及び支出状況

収入		支出	
科目	収入額	科目	支出額
	(再掲) 後期高齢者支援金等分		(再掲) 後期高齢者支援金等分
	円		円
事業費		総務費	3,762,830
医療給付費		普通交付金	150,869,728,044
一般被保険者分	35,120,117,706	特別交付金	6,264,217,000
退職被保険者等分	24,589,513	計	157,133,945,044
医療給付費分計	35,144,707,219	後期高齢者支援金	22,078,272,006
後期高齢者支援金等分	9,784,921,104	事務費拠出金	1,459,762
一般被保険者分	7,295,466	計	22,079,731,768
退職被保険者等分	9,792,216,570	前期高齢者納付金	41,519,573
医療給付費分計	9,792,216,570	事務費拠出金	1,235,183
後期高齢者支援金等分	3,129,937,224	計	42,754,756
介護納付金分	3,129,937,224	介護納付金	7,812,090,782
事業費納付金計	48,066,861,013	病床転換支援金	0
財政安定化基金負担金	0	事務費拠出金	78,602
計	48,066,861,013	計	78,602
		事業費拠出金	322,899,895
国庫負担金		事務費拠出金	160,483
療養給付費等負担金	34,814,518,391	計	323,060,378
高額医療費負担金	1,457,219,570	財政安定化基金交付金	0
特別高額医療費共同事業負担金	114,065,000	保健事業費	58,696,757
特定健康診査等負担金	249,124,000	療養給付費等負担金償還金	4,588,999,354
財政安定化基金負担金	0	療養給付費等交付金償還金	49,713,082
国庫負担金計	36,634,926,961	特定健康診査等負担金償還金	26,467,000
普通調整交付金	16,791,910,000	計	4,665,179,436
特別調整交付金	4,329,143,000	その他の支出	53,729,121
保険者努力支援制度交付金	1,990,576,000		
財政安定化基金補助金	0		
その他	0		
国庫補助金計	23,111,629,000		
計	59,746,555,961		
療養給付費等交付金	0		
前期高齢者交付金	70,907,231,557		
特別高額医療費共同事業交付金	250,766,379		
特定健康診査等負担金繰入金	222,657,000		
都道府県繰入金	9,297,333,674		
高額医療費負担金繰入金	1,451,911,421		
職員給与等繰入金	3,773,170		
財政安定化基金支出繰入金	0		
その他	0		
計	10,975,675,265		
保険給付費等交付金返還金	658,623,041		
その他の収入	9,707,512		
小計(単年度収入) A	190,615,420,728	小計(単年度支出) B	192,173,029,474
		単年度収支差 (A-B)	-1,557,608,746
			22,079,731,768
			7,812,090,782
			-225,581,338
基金繰入金 C	635,505,000	基金積立金 F	1,687,961,676
うち財政安定化基金繰入金 C'	635,505,000	うち財政安定化基金積立金 F'	1,687,961,676
財政安定化基金貸付金返還金 N	5,570,000	財政安定化基金貸付金 O	0
繰越金 D	7,161,016,122	前年度繰上充用金 G	0
収入合計 (A+C+N+D)	198,417,511,850	支出合計 (B+G+O+G')	193,860,991,150
		収支差引残 (収入合計-支出合計)	4,556,520,700
		うち次年度への繰越金 I	4,556,520,700
		うち基金積立金 J	0

[2] 基金保有額の状況

基金保有額(前年度末) K	6,167,541,126
基金繰入金 C	635,505,000
基金積立金 F	1,687,961,676
収支差引残のうち基金積立金 J	0
その他増加額 L	0
その他減少額 M	0
基金保有額 (K-C+F+J+L-M)	7,219,997,802

(再掲) 財政安定化基金保有額

基金保有額(前年度末) K'	6,167,541,126
基金繰入金 C'	635,505,000
基金積立金 F'	1,687,961,676
収支差引残のうち基金積立金 J'	0
その他増加額 L'	0
その他減少額 M'	0
基金保有額 (K'-C'+F'+J'+L'-M')	7,219,997,802

[3] 資産・負債等の状況(年度末現在)

資産		負債及び純資産	
科目	金額	科目	金額
	円		円
基金保有額 a	7,219,997,802	繰上充用金(当年度赤字額) e	0
うち財政安定化基金分	7,219,997,802	その他の負債 g	0
次年度への繰越金 b	4,556,520,700	負債合計 (e+g)	0
貸付金等 c	11,140,000	純資産(資産合計-負債合計)	11,787,658,502
うち財政安定化基金分	11,140,000		
その他の資産 d	0		
資産合計 (a+b+c+d)	11,787,658,502		

様式14 (都道府県) (つづき)

国民健康保険事業状況報告書 (事業年報) B表 (続) (都道府県)

(令和 3 年度)

都道府県番号	46
都道府県名	鹿児島県

○ 経理状況

2. 国民健康保険事業費納付金取納状況

		調 定 額	取 納 額	不 納 欠 損 額	未 収 額
		円	円	円	円
国民健康保険事業費 納 付 金	現 年 分	48,034,976,034	48,034,976,034	0	0
	滞 納 繰 越 分	0	0	0	0
	計	48,034,976,034	48,034,976,034	0	0

3. 後期高齢者支援金等支払状況

	支 払 義 務 額	支 払 済 額	徴 収 金 等	戻 入 未 済 額	未 払 額
	円	円	円	円	円
後 期 高 齢 者 支 援 金 等	22,079,731,768	22,079,731,768			0
前 期 高 齢 者 納 付 金 等	42,754,756	42,754,756			0
介 護 納 付 金	7,812,090,782	7,812,090,782			0
病 床 転 換 支 援 金 等	78,602	78,602			0

4. 都道府県標準保険料 (税) 率

医療給付費分		
所得割	均等割	
%	円	
7.62	44,803	

後期高齢者支援金分		
所得割	均等割	
%	円	
2.57	14,745	

介護納付金分		
所得割	均等割	
%	円	
2.19	15,987	

5. 備考

取 納 率		
現 年 分	滞 納 繰 越 分	計
%	%	%
100.00	0.00	100.00

様式 17 (都道府県)

国民健康保険退職者医療事業状況報告書 (退職者医療事業年報) E表 (1) (都道府県)

退職者医療にかかる経理状況

(令和 3 年度)

都道府県番号	46
都道府県名	鹿児島県

○ 経理状況

1. 収入状況及び支出状況

収 入		支 出	
科 目	収 入 額	科 目	支 出 額
	円		円
事業費納付金	24,589,513	保険給付費等交付金 (普通交付金)	8,840
医療給付費分		療養給付費等交付金償還金	49,713,082
療養給付費交付金	0	前年度繰上充用金	0
繰越金	0	合 計	49,721,922
保険給付費等交付金返還金	0		
合 計	24,589,513		

2. 国民健康保険事業費納付金収納状況

		調 定 額	収 納 額	不 納 欠 損 額	未 収 額
		円	円	円	円
国民健康保険事業費納付金	現 年 分	31,884,979	31,884,979	0	0
	滞 納 繰 越 分	0	0	0	0
	計	31,884,979	31,884,979	0	0

3. 備考

収 納 率		
現 年 分	滞 納 繰 越 分	計
%	%	%
100.00	0.00	100.00

様式 19 国民健康保険事業状況報告書（事業年報）A表集計表  
（令和 3 年度）

1公 2組 3計	3
都道府県番号	46
都道府県名	鹿児島県

○ 一般状況

		本年度末現在	(再掲) 未就学児	(再掲) 前期高齢者	(再掲) 70歳以上一般	(再掲) 70歳以上現役並み所得者
保 險 者 数		45				
世 帯 数		240,006				
被 保 険 者 数	総	364,507	9,584	178,128	97,973	4,111
	退職被保険者等	0	0			
	一般被保険者	364,507	9,584	178,128	97,973	4,111

		年度平均	(再掲) 未就学児	(再掲) 前期高齢者	(再掲) 70歳以上一般	(再掲) 70歳以上現役並み所得者
世 帯 数		243,639				
被 保 険 者 数	総	372,322	9,235	179,782	96,329	3,999
	退職被保険者等	0	0			
	一般被保険者	372,322	9,235	179,782	96,329	3,999

	本年度末現在	年度平均
介護保険第2号被保険者数	107,807	111,734
介護保険第2号世帯数	90,484	93,605

	年度平均
標準負担額の減額状況	20,808

	本年度末現在	年度平均
特定世帯数	20,066	17,295
特定継続世帯数	2,984	2,990

	本年度中
世帯の継続性を認めた世帯数 (市町村内転居の場合を除く)	304

被 保 険 者 増 減 内 訳	本年度中増	転 入		社保離脱	生保廃止	出 生	後期高齢者離脱	そ の 他	計
		(再掲) 他県からの転入							
		10,683	5,495	44,952	1,113	1,204	19	2,715	60,686
	本年度中減	転 出		社保加入	生保開始	死 亡	後期高齢者加入	そ の 他	計
		(再掲) 他県への転出							

本 年 度 末 現 在 職 員 数	市 町 村 ・ 国 保 組 合 計			都 道 府 県		
	専 任	兼 任	計	専 任	兼 任	計
	236	138	374	13	1	14

その他の保険給付実施被保険者数	出産育児給付を実施	葬祭給付を実施	傷病手当金	出産手当金	その他の任意給付
	45	45	45	0	2

一 部 負 担 割 合 数	法 定 割 合	そ の 他	計	保 険 料 ・ 税 別 保 険 者 数	保 険 料	保 険 税



様式 2 1 国民健康保険事業状況報告書（事業年報）C表集計表（1）

（令和 3 年度）

1公	2組	3計	3
都	道	府	県
都	道	府	県
番号	46		
名	鹿児島県		

○ 保険給付状況

1. 医療給付の状況

(1) 全体

療養の給付等	件数	費用額		保険者負担分	一部負担金	他法負担分
		円	円			
療養の給付等	6,430,837	174,746,055,639	128,371,557,625	42,916,998,212	3,457,499,802	
食事療養・生活療養(再掲)	134,110	4,731,194,377	2,939,155,940	1,725,221,382	66,817,055	
食事療養・生活療養	3,294		22,221,250	-22,221,250	0	
療養費						
診療療養費	2,536	48,475,919	35,051,811	12,894,424	529,684	
補装具	5,596	181,351,037	134,353,223	46,997,814	0	
柔道整復師	136,226	914,268,347	670,971,906	242,308,187	988,254	
アーンマ・マッサージ	2,974	86,692,941	64,272,436	22,420,505	0	
ハリ・キュウ	5,176	74,220,510	55,047,766	19,172,744	0	
その他	68	4,877,941	3,440,015	1,437,926	0	
小計	152,576	1,309,886,695	963,137,157	345,231,600	1,517,938	
海外療養費(再掲)	10	507,735	358,784	148,951	0	
移送費	8	412,000	412,000	0	0	
計	6,586,715	176,056,354,334	129,357,328,032	43,240,008,562	3,459,017,740	

(2) 前期高齢者分再掲

療養の給付等	件数	費用額		保険者負担分	一部負担金	他法負担分
		円	円			
療養の給付等	4,120,310	109,573,557,990	82,678,250,815	25,713,029,165	1,182,278,010	
食事療養・生活療養(再掲)	81,075	2,681,506,860	1,601,942,320	1,042,474,750	37,089,790	
食事療養・生活療養	2,025		15,399,804	-15,399,804	0	
療養費						
療養費	83,732	772,629,206	586,245,390	186,379,166	4,650	
海外療養費(再掲)	5	33,695	26,956	6,739	0	
移送費	7	360,000	360,000	0	0	
計	4,206,074	110,346,547,196	83,280,256,009	25,884,008,527	1,182,282,660	

(3) 70歳以上一般分再掲

療養の給付等	件数	費用額		保険者負担分	一部負担金	他法負担分
		円	円			
療養の給付等	2,397,710	63,758,563,155	50,709,594,205	12,594,812,352	454,156,598	
食事療養・生活療養(再掲)	47,225	1,538,697,874	932,522,754	585,063,080	21,112,040	
食事療養・生活療養	1,253		11,283,768	-11,283,768	0	
療養費						
療養費	47,067	451,748,694	361,702,925	90,045,769	0	
海外療養費(再掲)	5	33,695	26,956	6,739	0	
移送費	4	194,000	194,000	0	0	
計	2,446,034	64,210,505,849	51,082,774,898	12,673,574,353	454,156,598	

(4) 70歳以上現役並み所得者分再掲

療養の給付等	件数	費用額		保険者負担分	一部負担金	他法負担分
		円	円			
療養の給付等	96,625	2,248,986,808	1,563,674,452	656,593,591	28,718,765	
食事療養・生活療養(再掲)	1,324	30,743,912	9,638,570	20,331,232	774,110	
食事療養・生活療養	3		3,426	-3,426	0	
療養費						
療養費	2,116	17,539,581	12,277,439	5,262,142	0	
海外療養費(再掲)	0	0	0	0	0	
移送費	0	0	0	0	0	
計	98,744	2,266,526,389	1,575,955,317	661,852,307	28,718,765	

(5) 未就学児分再掲

療養の給付等	件数	費用額		保険者負担分	一部負担金	他法負担分
		円	円			
療養の給付等	132,328	1,946,107,269	1,551,629,904	263,924,981	130,552,384	
食事療養(再掲)	1,142	13,018,159	5,149,509	3,874,505	3,994,145	
食事療養	26		75,750	-75,750	0	
療養費						
療養費	273	5,182,036	4,132,324	1,029,496	20,216	
海外療養費(再掲)	0	0	0	0	0	
移送費	0	0	0	0	0	
計	132,627	1,951,289,305	1,555,837,978	264,878,727	130,572,600	

様式 2 1 - 2 国民健康保険事業状況報告書（事業年報）C表集計表（2）

（令和 3 年度）

1公 2組 3計	3
都道府県番号	46
都道府県名	鹿児島県

2. 高額療養費の状況

		合 算 分		単 独 分			他法併用分	合 計	現物給付分 (再掲)	
		多数該当分	そ の 他	多数該当分	長期疾病分	入 院 分				そ の 他
総 数	件 数	23,562	151,380	47,518	36,933	64,651	52,853	16,082	392,979	201,682
	高額療養費(円)	370,239,291	898,801,605	4,556,362,361	3,081,922,555	8,879,391,514	2,014,095,396	1,580,034,451	21,380,847,173	19,605,661,642
(再掲)前期高齢者分	件 数	17,333	148,366	20,731	19,161	45,976	44,936	9,095	305,598	
	高額療養費(円)	216,561,058	819,648,176	2,023,093,768	1,527,389,467	5,871,309,643	1,472,382,838	702,299,650	12,632,684,600	
(再掲)70歳以上一般分	件 数	9,883	143,489	3,178	9,088	32,285	39,087	6,250	243,260	
	高額療養費(円)	64,310,797	699,811,204	245,869,578	625,756,197	3,293,307,753	1,105,530,167	329,600,443	6,364,186,139	
(再掲)70歳以上現役並み所得者分	件 数	338	797	277	282	489	221	131	2,535	
	高額療養費(円)	4,310,907	15,831,144	37,003,858	24,764,498	91,544,143	12,806,256	14,832,208	201,093,014	
(再掲)未就学児分	件 数	72	107	83	1	420	60	226	969	
	高額療養費(円)	1,338,230	2,971,581	1,416,482	14,980	55,549,206	3,152,939	43,627,746	108,071,164	
長期高額特定疾病該当者数									2,257 人	

3. 高額介護合算療養費の状況

件 数 ( 件 )	597
給付額 ( 円 )	16,707,888

4. その他の保険給付の状況

	出産育児給付	葬 祭 給 付	傷病手当金	出 産 手 当 金	その他任意給付	計
件 数 ( 件 )	1,039	2,696	361	0	0	4,096
給付額 ( 円 )	440,829,502	56,865,000	11,131,315	0	0	508,825,817

様式 2 1 - 3 国民健康保険事業状況報告書（事業年報）C表集計表（3）

（令和 3 年度）

1公 2組 3計	3
都道府県番号	46
都道府県名	鹿児島県

5. 療養の給付等内訳

(1) 全体

	件数	日数	費用額
診療費	件	日	円
入院	139,673	2,578,793	77,569,037,285
入院外	3,341,258	5,239,686	57,060,164,271
歯科	691,383	1,286,781	9,066,205,877
小計	4,172,314	9,105,260	143,695,407,433
薬剤	2,244,255	( 2,650,894 枚)	25,092,843,619
食事療養・生活療養	( 134,110 )	( 7,143,657 回)	4,731,194,377
訪問看護	14,268	109,241	1,226,610,210
合計	6,430,837	9,214,501	174,746,055,639

(2) 前期高齢者分再掲

	件数	日数	費用額
診療費	件	日	円
入院	83,918	1,451,458	48,413,969,747
入院外	2,150,068	3,344,457	36,402,995,408
歯科	403,981	744,594	5,235,394,569
小計	2,637,967	5,540,509	90,052,359,724
薬剤	1,477,479	( 1,723,647 枚)	16,329,121,036
食事療養・生活療養	( 81,075 )	( 3,985,686 回)	2,681,506,860
訪問看護	4,864	43,082	510,570,370
合計	4,120,310	5,583,591	109,573,557,990

(3) 70歳以上一般分再掲

	件数	日数	費用額
診療費	件	日	円
入院	48,861	835,457	28,127,159,345
入院外	1,258,165	1,976,994	21,244,426,552
歯科	218,051	413,194	2,939,370,841
小計	1,525,077	3,225,645	52,310,956,738
薬剤	869,990	( 1,013,414 枚)	9,620,646,948
食事療養・生活療養	( 47,225 )	( 2,287,925 回)	1,538,697,874
訪問看護	2,643	24,066	288,261,595
合計	2,397,710	3,249,711	63,758,563,155

(4) 70歳以上現役並み所得者分再掲

	件数	日数	費用額
診療費	件	日	円
入院	1,407	18,032	883,804,642
入院外	50,362	75,230	816,332,280
歯科	10,566	19,087	128,666,910
小計	62,335	112,349	1,828,803,832
薬剤	34,227	( 39,244 枚)	381,344,164
食事療養・生活療養	( 1,324 )	( 46,153 回)	30,743,912
訪問看護	63	660	8,094,900
合計	96,625	113,009	2,248,986,808

(5) 未就学児分再掲

	件数	日数	費用額
診療費	件	日	円
入院	1,558	11,839	851,082,970
入院外	69,859	103,633	708,859,250
歯科	10,645	14,964	96,768,340
小計	82,062	130,436	1,656,710,560
薬剤	49,741	( 67,930 枚)	233,596,580
食事療養	( 1,142 )	( 19,883 回)	13,018,159
訪問看護	525	3,444	42,781,970
合計	132,328	133,880	1,946,107,269

様式 2 3 (市町村)

国民健康保険退職者医療事業状況報告書 (退職者医療事業年報) E表集計表 (市町村)

退職者医療にかかる一般状況・経理状況  
(令和 3 年度)

1公 2組 3計	3
都道府県番号	46
都道府県名	鹿児島県

○ 一般状況

		本年度末現在	
			(再掲)未就学児
世帯数	単独世帯	0	
	混合世帯	0	
退職被保険者等数	退職被保険者	0	
	被扶養者	0	0
	計	0	0

		年度平均	
			(再掲)未就学児
世帯数	単独世帯	0	
	混合世帯	0	
退職被保険者等数	退職被保険者	0	
	被扶養者	0	0
	計	0	0

○ 経理状況

1. 収入状況及び支出状況

収入		支出	
科 目	収入額	科 目	支出額
保険料(税) 医療給付費分	6,269,943	医療給付費 療養給付費	17,115
保険給付費等交付金(普通交付金)	8,840	療養費	0
その他の収入	1,042,732	小計	17,115
合 計	7,321,515	高額療養費	0
		高額介護合算療養費	0
		移送費	0
		計	17,115
		国民健康保険事業費納付金 (医療給付費分)	24,143,191
		その他の支出	117,028
		前年度繰上充用金	0
		合 計	24,277,334

2. 保険料(税) 収納状況

	調 定 額	収 納 額	還付未済額(別掲)	不 納 欠 損 額	未 収 額	居所不明者分調定額
	円	円	円	円	円	円
現 年 分	123,410	123,410	0	0	0	0
滞 納 繰 越 分	47,903,330	9,509,074	19,930	6,130,907	32,263,349	0
計	48,026,740	9,632,484	19,930	6,130,907	32,263,349	0

3. 医療給付支払状況

		支 払 義 務 額	支 払 済 額	徴 収 金 等	戻 入 未 済 額	未 払 額
		円	円	円	円	円
療養給付費	計	-9,975	17,115	27,090	0	0
	現年度分(再掲)	-9,975	17,115	27,090	0	0
療 養 費	計	-5,202	0	5,202	0	0
	現年度分(再掲)	-5,202	0	5,202	0	0
高 額 療 養 費		-150	0	150	0	0
高 額 介 護 合 算 療 養 費		0	0	0	0	0
移 送 費		0	0	0	0	0

4. 備考

取 納 率		
現 年 分	滞 納 繰 越 分	計
%	%	%
100.00	19.85	20.06

国民健康保険退職者医療事業状況報告書(退職者医療事業年報)E表(2)集計表  
退職者医療にかかる保険料(税)賦課徴収状況  
(令和3年度)

5. 保険料(税)(医療給付費分)賦課徴収状況  
(市町村計)

保険料(税) 算定額 :千円	保険料(税) 軽減額 :千円	災害等による 減免額 :千円	その他の 減免額 :千円	限度額を 超える額 :千円	符号		増減額 :千円	保険料(税) 調定額 :千円
					増	減		
5	0	0	0	0	3	1	73	78
保険料(税)算定額内訳 :千円				/				
所得割	資産割	均等割	平等割					
0	0	5	0					
0.00%	0.00%	100.00%	0.00%					
課税対象額:千円		課税対象 世帯数	保険料(税) 軽減世帯数	災害等による 減免世帯数	その他の 減免世帯数	限度額を超 える世帯数	課税対象 被保険者数	
所得割	資産割							
0	0	1	0	0	0	0	1	

国民健康保険退職者医療事業状況報告書(退職者医療事業年報)E表(3)集計表  
退職者医療にかかる保険料(税)賦課徴収状況  
(令和3年度)

6. 保険料(税)(後期高齢者支援金分)賦課徴収状況  
(市町村計)

保険料(税) 算定額 :千円	保険料(税) 軽減額 :千円	災害等による 減免額 :千円	その他の 減免額 :千円	限度額を 超える額 :千円	符号		増減額 :千円	保険料(税) 調定額 :千円
					増	減		
1	0	0	0	0	3	1	24	25
保険料(税)算定額内訳 :千円				/				
所得割	資産割	均等割	平等割					
0	0	1	0					
0.00%	0.00%	100.00%	0.00%					
課税対象額:千円		課税対象 世帯数	保険料(税) 軽減世帯数	災害等による 減免世帯数	その他の 減免世帯数	限度額を超 える世帯数	課税対象 被保険者数	
所得割	資産割							
0	0	1	0	0	0	0	1	

様式 2 4 国民健康保険退職者医療事業状況報告書（退職者医療事業年報） F 表集計表（1）

退職者医療にかかる医療給付状況  
（令和 3 年度）

1公 2組 3計	3
都道府県番号	46
都道府県名	鹿児島県

○ 保険給付状況

1. 医療給付の状況

(1) 全体

	件数	費用額	保険者負担分	一部負担金	他法負担分
	件	円	円	円	円
療養の給付等	-12	-39,520	-27,664	-11,856	0
食事療養(再掲)	0	0	0	0	0
療養費等					
食事療養	0	0	0	0	0
診療療費	0	0	0	0	0
補装具	0	0	0	0	0
柔道整復師	-2	-7,432	-5,202	-2,230	0
アーンマ・マッサージ	0	0	0	0	0
ハリ・キュー	0	0	0	0	0
その他	0	0	0	0	0
小計	-2	-7,432	-5,202	-2,230	0
海外療養費(再掲)	0	0	0	0	0
移送費	0	0	0	0	0
計	-14	-46,952	-32,866	-14,086	0

(2) 未就学児分再掲

	件数	費用額	保険者負担分	一部負担金	他法負担分
	件	円	円	円	円
療養の給付等	0	0	0	0	0
食事療養(再掲)	0	0	0	0	0
療養費等					
食事療養	0	0	0	0	0
療養費	0	0	0	0	0
海外療養費(再掲)	0	0	0	0	0
移送費	0	0	0	0	0
計	0	0	0	0	0

2. 高額療養費の状況

		合算分		単独分				他法併用分	合計	現物給付分 (再掲)
		多数該当分	その他	多数該当分	長期疾病分	入院分	その他			
総数	件数	0	0	0	0	0	0	0	0	0
	高額療養費(円)	0	0	0	0	-150	0	0	-150	0
(再掲) 未就学児分	件数	0	0	0	0	0	0	0	0	0
	高額療養費(円)	0	0	0	0	0	0	0	0	0
長期高額特定疾病該当者数									0人	

3. 高額介護合算療養費の状況

件数(件)	0
給付額(円)	0

様式 2 4 - 2 国民健康保険退職者医療事業状況報告書（退職者医療事業年報）F 表集計表（2）

退職者医療にかかる医療給付状況  
（令和 3 年度）

1公 2組 3計	3
都道府県番号	46
都道府県名	鹿児島県

4. 療養の給付等内訳

(1) 全体

		退職被保険者分			被扶養者分		
		件数	日数	費用額	件数	日数	費用額
診療費	入院	0	0	-4,000	0	0	0
	入院外	-3	-3	-4,900	-9	-9	-29,800
	歯科	0	0	0	0	0	0
	小計	-3	-3	-8,900	-9	-9	-29,800
調剤	0	( 0枚)	-820	0	( 0枚)	0	
食事療養	( 0)	( 0回)	0	( 0)	( 0回)	0	
訪問看護	0	0	0	0	0	0	
合計	-3	-3	-9,720	-9	-9	-29,800	

(2) 未就学児分再掲

		被扶養者分		
		件数	日数	費用額
診療費	入院	0	0	0
	入院外	0	0	0
	歯科	0	0	0
	小計	0	0	0
調剤	0	( 0枚)	0	
食事療養	( 0)	( 0回)	0	
訪問看護	0	0	0	
合計	0	0	0	

様式 19 国民健康保険事業状況報告書（事業年報）A表集計表  
（令和 3 年度）

1公 2組 3計	1
都道府県番号	46
都道府県名	鹿児島県

○ 一般状況

		本年度末現在	(再掲) 未就学児	(再掲) 前期高齢者	(再掲) 70歳以上一般	(再掲) 70歳以上現役並み所得者
保 險 者 数		43				
世 帯 数		236,122				
被 保 険 者 数	総 数	357,841	9,381	177,190	97,830	3,829
	退職被保険者等	0	0			
	一般被保険者	357,841	9,381	177,190	97,830	3,829

		年 度 平 均	(再掲) 未就学児	(再掲) 前期高齢者	(再掲) 70歳以上一般	(再掲) 70歳以上現役並み所得者
世 帯 数		239,690				
被 保 険 者 数	総 数	365,569	9,021	178,859	96,188	3,727
	退職被保険者等	0	0			
	一般被保険者	365,569	9,021	178,859	96,188	3,727

	本年度末現在	年 度 平 均
介護保険第2号被保険者数	105,505	109,417
介護保険第2号世帯数	90,484	93,605

	年 度 平 均
標準負担額の減額状況	20,799

	本年度末現在	年 度 平 均
特 定 世 帯 数	20,066	17,295
特 定 継 続 世 帯 数	2,984	2,990

	本 年 度 中
世帯の継続性を認めた世帯数 (市町村内転居の場合を除く)	304

被 保 険 者 増 減 内 訳	本年度中増	転 入		社保離脱	生保廃止	出 生	後期高齢者離脱	そ の 他	計
		(再掲)他県からの転入							
		10,683	5,495	44,684	1,113	1,181	19	2,205	59,885
	本年度中減	転 出		社保加入	生保開始	死 亡	後期高齢者加入	そ の 他	計
		(再掲)他県への転出							
		8,329	4,067	37,086	1,958	2,918	16,289	2,685	69,265

本 年 度 末 現 在 職 員 数	市 町 村 ・ 国 保 組 合 計			都 道 府 県		
	専 任	兼 任	計	専 任	兼 任	計
	229	137	366	13	1	14

その他の保険給付 実施被保険者数	出産育児給付を実施	葬祭給付を実施	傷病手当金	出産手当金	その他の任意給付
	43	43	43	0	2

一 部 負 担 割 合 数	法 定 割 合	そ の 他	計	保 険 料 ・ 税 別 保 険 者 数	保 険 料	保 険 税
		43	0			



様式20 (市町村)

国民健康保険事業状況報告書 (事業年報) B表集計表 (市町村)

(令和 3 年度)

1公 2組 3計	1
都道府県番号	46
都道府県名	鹿児島県

1. 収支状況及び資産・負債等の状況

[1] 収入状況及び支出状況

収 入				支 出			
科 目	収 入 額	(再掲) 後期高齢者 支援金等分	(再掲) 介護分	科 目	支 出 額	(再掲) 後期高齢者 支援金等分	(再掲) 介護分
	円	円	円		円	円	円
保 険 料	一般被保険者分	20,812,202,765		総務費	1,814,643,315		
	医療給付費分	6,707,001,957	6,707,001,957	一般被保険者分	127,638,690,793		
	後期高齢者支援金分	2,205,393,975		療養費	952,772,684		
	介護納付金分	29,724,598,697	6,707,001,957	小高療養費	128,591,463,477		
	一般被保険者等分計	6,269,943		高額療養費	21,324,775,606		
	退職被保険者分	1,718,988	1,718,988	高額介護合算療養費	16,707,888		
	医療給付費分	1,663,483		移送費	412,000		
	後期高齢者支援金分	9,652,414	1,718,988	出産育児諸費	400,471,230		
	介護納付金分	29,734,251,111	6,708,720,945	葬祭諸費	53,720,000		
	退職被保険者等分計	106,060,000		育児諸費	0		
計	150,869,728,044		その他	4,606,767			
国庫支出金	962,781,000		一般被保険者分計	150,392,156,968			
保険料等交付金(償還交付金)	3,615,380,000		療養給付費	17,115			
特別調整交付金分	1,187,808,000		療養費計	17,115			
都府県交付金	498,248,000		小高療養費	0			
特定健康診査等負担金	6,264,217,000		高額療養費	0			
保険給付費等交付金(特別交付金)計	0		高額介護合算療養費	0			
財政安定化基金交付金	3,748,223		移送費	0			
その他	157,137,693,267		退職被保険者等分計	17,115			
計	0		審査支払手数料	370,798,833			
連合会支出金	0		計	150,762,972,916			
一般被保険者分	7,250,842,510	1,652,204,774	国民健康保険料	35,120,117,706		522,495,320	
後期高齢者支援金分	3,604,628,129	821,177,601	医療給付費分	24,589,513		251,094,223	
職員給与等	1,560,771,519		一般被保険者分	35,144,707,219			
出産育児一時金等	267,001,382		後期高齢者支援金分	9,784,921,104	9,784,921,104		
財政安定化支援事業	3,179,149,000		退職被保険者等分	7,295,466	7,295,466		
その他	3,157,808,220		後期高齢者支援金等分計	9,792,216,570	9,792,216,570		
計	19,020,200,760	2,473,382,375	介護納付金分	3,129,937,224		3,129,937,224	
直診勘定繰入金	0		計	48,066,861,013		9,792,216,570	
その他の収入	515,533,071		財政安定化基金拠出金	0			
			保健事業費	795,266,013			
			特定健康診査等事業費	1,127,673,116			
			健康管理センター事業費	18,571,492			
			計	1,941,510,621			
			保険給付費等交付金償還金	658,623,041			
			直診勘定繰出金	110,400,000			
			その他の支出	231,579,910		5,503,248	
小計(単年度収入)	206,513,738,209	9,182,103,320	小計(単年度支出)	203,586,590,816	9,804,435,930	3,135,440,472	
			単年度収支差引額	2,927,147,393	-622,332,610	-154,793,471	
			単年度黒字額(39)	2,953,065,961			
			単年度赤字額(4)	25,918,568			

基金繰入金	351,880,395		基金積立金	1,072,258,474		
繰越金	2,347,920,106		前年度繰上充用金	3,833,100,469		
市町村債	0		公債費	5,705,559		
うち財政安定化基金貸付金	0		うち財政安定化基金償還金	5,570,000		
収入合計	209,213,538,710		支出合計	208,497,655,318		
			取(黒字額42)	3,549,963,658		
			うち次年度への繰越金	3,338,816,763		
			うち基金積立金	211,146,895		
			赤字額(1)	2,834,080,266		
			収支差引額	715,883,392		
			基金保有額	5,362,641,740		
			市町村債残高	11,140,000		

(注) 括弧内には保険者数を記入すること。

[2] 資産・負債等の状況 (年度末現在)

資 産	産 金 額	負 債 及 び 純 資 産	資 産 金 額
基金保有額 a	5,362,641,740	繰上充用金(当年度赤字額) e	2,834,080,266
次年度への繰越金 b	3,338,816,763	市町村債残高 f	11,140,000
貸付金等 c	0	うち財政安定化基金貸付金残高 g	0
その他の資産 d	0	その他の負債 h	0
資産合計 (a + b + c + d)	8,701,458,503	負債合計 (e + f + g + h)	2,845,220,266
		純資産(資産合計 - 負債合計)	5,856,238,237

様式20 (市町村) (つづき)

国民健康保険事業状況報告書 (事業年報) B表集計表 (続) (市町村)

(令和 3 年度)

1公 2組 3計	1
都道府県番号	46
都道府県名	鹿児島県

○ 経理状況

2. 保険料 (税) 収納状況 (一般被保険者分)

保険(税)料		調 定 額	収 納 額	還付未済額 (別掲)	不 納 欠 損 額	未 収 額	居所不明者分調定額
		円	円	円	円	円	円
保 險 料	現 年 分	29,809,443,222	28,266,240,688	21,598,447	5,116,099	1,538,086,435	2,133,300
	滞納繰越分	6,570,036,752	1,435,912,497	847,065	753,828,031	4,380,296,224	5,005,900
	計	36,379,479,974	29,702,153,185	22,445,512	758,944,130	5,918,382,659	7,139,200

3. 保険給付等支払状況

(保 險 被 保 険 者 付 分) 費		支 払 義 務 額		支 払 済 額		徴 収 金 等		戻 入 未 済 額		未 払 額	
		円	円	円	円	円	円	円	円	円	円
一 般 被 保 険 者 付 分) 費	療養給付費	計	127,422,699,049	127,638,690,793	215,308,230	683,514	0	0	0	0	0
		現年度分 (再掲)	127,422,699,049	127,638,690,793	215,308,230	683,514	0	0	0	0	0
	療 養 費	計	951,593,166	952,772,684	1,179,518	0	0	0	0	0	0
		現年度分 (再掲)	951,593,166	952,772,684	1,179,518	0	0	0	0	0	0
	高 額 療 養 費	21,293,725,442	21,324,775,606	30,917,492	132,672	0	0	0	0	0	0
	高 額 介 護 合 算 療 養 費	16,707,888	16,707,888	0	0	0	0	0	0	0	0
	移 送 費	412,000	412,000	0	0	0	0	0	0	0	0
	そ の 他 の 保 険 給 付 費	458,987,277	458,729,117	114,000	0	372,160	0	0	0	0	0

4. 備考

収 納 率		
現 年 分	滞納繰越分	計
%	%	%
94.83	21.87	81.66

国民健康保険事業状況報告書(事業年報)B表(2)集計表  
(令和3年度)

5. 保険料(税)(医療給付費分)賦課徴収状況(一般被保険者分)

(市町村計)

保険料 保険税の別	料 0	税 43	保険料(税) 賦課方式	4方式 13	3方式 30	2方式 0	その他 0	徴収回数		334
								徴収回数	回数	
保険料(税) 算定額:千円	保険料(税) 軽減額:千円	災害等による 減免額:千円	その他の 減免額:千円	限度額を 超える額:千円	符号 増	増減額 :千円	減	28	20,854,126	
27,176,885	5,092,482	87,605	35,653	1,083,326	15	-23,693	28	20,854,126		
保険料(税)算定額内訳:千円					料(税)率					
所得割	資産割	均等割	平等割	所得割:%	資産割:%	均等割:円	平等割:円			
13,249,374	414,986	8,205,359	5,307,165	-	-	-	-			
48.75%	1.53%	30.19%	19.53%							
課税対象額:千円	課税対象 所得割	課税対象 資産割	課税対象 世帯数	課税対象 均等割	課税対象 平等割	課税対象 均等割	課税対象 平等割	課税対象 均等割	課税対象 平等割	
160,149,935	2,351,299	242,484	167,685	774	859	2,327	371,448	-	-	
所得割の 算定基礎	1.課税総所得金額 (基礎控除)	2.課税総所得金額 (各種控除)	3.市町村民税の 所得割額	4.市町村民 税額等	5.その他					
	43	0	0	0	0					
資産割の 算定基礎	1.固定資産税額等	2.固定資産税のうち土地 家屋に係る部分の額	3.その他							
	0	13	0							

国民健康保険事業状況報告書(事業年報)B表(3)集計表  
(令和3年度)

6. 保険料(税)(後期高齢者支援金分)賦課徴収状況(一般被保険者分)

(市町村計)

保険料 保険税の別	料 0	税 43	保険料(税) 賦課方式	4方式 13	3方式 30	2方式 0	その他 0	徴収回数		334
								徴収回数	回数	
保険料(税) 算定額:千円	保険料(税) 軽減額:千円	災害等による 減免額:千円	その他の 減免額:千円	限度額を 超える額:千円	符号 増	増減額 :千円	減	28	6,733,485	
8,858,165	1,657,815	27,782	11,918	407,092	15	-20,073	28	6,733,485		
保険料(税)算定額内訳:千円					料(税)率					
所得割	資産割	均等割	平等割	所得割:%	資産割:%	均等割:円	平等割:円			
4,324,187	144,757	2,702,628	1,686,594	-	-	-	-			
48.82%	1.63%	30.51%	19.04%							
課税対象額:千円	課税対象 所得割	課税対象 資産割	課税対象 世帯数	課税対象 均等割	課税対象 平等割	課税対象 均等割	課税対象 平等割	課税対象 均等割	課税対象 平等割	
160,149,935	2,351,299	242,484	167,685	774	857	2,858	371,448	-	-	
所得割の 算定基礎	1.課税総所得金額 (基礎控除)	2.課税総所得金額 (各種控除)	3.市町村民税の 所得割額	4.市町村民 税額等	5.その他					
	43	0	0	0	0					
資産割の 算定基礎	1.固定資産税額等	2.固定資産税のうち土地 家屋に係る部分の額	3.その他							
	0	13	0							

国民健康保険事業状況報告書(事業年報)B表(4)集計表  
(令和3年度)

7. 保険料(税)(介護納付金分)賦課徴収状況(介護保険第2号被保険者分)

(市町村計)

保険料 保険税の別	料 0	税 43	保険料(税) 賦課方式	4方式	3方式	2方式	その他				保険料(税) 徴収回数	回 334
				13	30	0	0					
保険料(税) 算定額:千円	保険料(税) 軽減額:千円		災害等による 減免額:千円	その他の 減免額:千円		限度額を 超える額:千円		符号 増減	増減額 :千円		保険料(税) 調定額:千円	
2,951,919	525,551		14,233	2,780		146,390		6 36	-41,602		2,221,363	
保険料(税)算定額内訳:千円						料(税)率						
所得割	資産割	均等割	平等割	所得割:%	資産割:%	均等割:円	平等割:円					
1,439,523	34,677	913,654	564,065	-	-	-	-					
48.77%	1.17%	30.95%	19.11%									
課税対象額:千円		課税対象 世帯数	保険料(税) 軽減世帯数	災害等による 減免世帯数	その他の 減免世帯数	限度額を 超える世帯数	課税対象 被保険者数	賦課限度額 :千円				
61,707,226		662,848	96,342	62,108	471	199	1,214	112,913	-			
所得割の 算定基礎	1.課税総所得金額 (基礎控除)		43	2.課税総所得金額 (各種控除)		0	3.市町村民税の 所得割額		4.市町村民 税額等	0	5.その他 0	
資産割の 算定基礎	1.固定資産税額等		0	2.固定資産税のうち土地 家屋に係る部分の額		13	3.その他		0			

8. 基金の状況

(県計)

(単位:千円)

年度	当年5月31日		当年度決算		剰余金 処分による 積立金	その他 増加額	その他 減少額	翌年5月31日 現在基金保有額
	現在基金保有額	(再掲) 過誤調整	積立額	取り崩し額				
29	2,625,465	5,122	931,101	449,127	501,365	23	279	3,608,548
30	3,608,548	0	2,304,705	922,097	209,733	316	1,415	5,199,790
R元	5,199,790	0	1,086,986	794,099	127,842	1,503	643	5,621,378
R2	5,621,378	0	697,989	1,575,352	131,626	674	0	4,876,314
R3	4,876,314	0	1,072,258	351,880	211,147	3,003	197	5,810,645

(市町村計)

(単位:千円)

年度	当年5月31日		当年度決算		剰余金 処分による 積立金	その他 増加額	その他 減少額	翌年5月31日 現在基金保有額
	現在基金保有額	(再掲) 過誤調整	積立額	取り崩し額				
29	2,043,391	5,122	931,101	359,127	501,365	0	0	3,116,730
30	3,116,730	0	2,284,705	835,097	209,733	0	0	4,776,071
R元	4,776,071	0	1,086,986	794,099	127,842	0	0	5,196,799
R2	5,196,799	0	677,989	1,575,352	131,626	4	0	4,431,066
R3	4,431,066	0	1,072,258	351,880	211,147	51	0	5,362,642

様式 2 1 国民健康保険事業状況報告書（事業年報）C表集計表（1）

（令和 3 年度）

1公	2組	3計	1
都	道	府	県
都	道	府	県
			番号
			46
			鹿兒島県

○ 保険給付状況

1. 医療給付の状況

(1) 全体

	件数	費用額	保険者負担分	一部負担金	他法負担分
	件	円	円	円	円
療養の給付等	6,359,719	173,368,964,350	127,400,670,004	42,534,979,713	3,433,314,633
食事療養・生活療養(再掲)	133,402	4,716,281,538	2,934,365,241	1,715,333,842	66,582,455
療養費等					
食事療養・生活療養	3,294		22,221,250	-22,221,250	0
診療療養費	2,528	48,386,099	34,988,937	12,867,478	529,684
補装具	5,535	179,654,770	133,165,859	46,488,911	0
柔道整復師	133,844	901,105,311	661,738,177	238,392,857	974,277
アーンマ・マッサージ	2,937	85,369,951	63,336,023	22,033,928	0
ハリ・キューウ	5,168	74,172,530	55,014,180	19,158,350	0
その他	65	4,696,772	3,313,197	1,383,575	0
小計	150,077	1,293,385,433	951,556,373	340,325,099	1,503,961
海外療養費(再掲)	10	507,735	358,784	148,951	0
移送費	8	412,000	412,000	0	0
計	6,513,098	174,662,761,783	128,374,859,627	42,853,083,562	3,434,818,594

(2) 前期高齢者分再掲

	件数	費用額	保険者負担分	一部負担金	他法負担分
	件	円	円	円	円
療養の給付等	4,105,997	109,148,047,269	82,373,649,051	25,596,549,205	1,177,849,013
食事療養・生活療養(再掲)	80,824	2,674,523,199	1,599,945,779	1,037,511,550	37,065,870
療養費等					
食事療養・生活療養	2,025		15,399,804	-15,399,804	0
療養費	83,552	770,276,484	584,568,802	185,703,032	4,650
海外療養費(再掲)	5	33,695	26,956	6,739	0
移送費	7	360,000	360,000	0	0
計	4,191,581	109,918,683,753	82,973,977,657	25,766,852,433	1,177,853,663

(3) 70歳以上一般分再掲

	件数	費用額	保険者負担分	一部負担金	他法負担分
	件	円	円	円	円
療養の給付等	2,395,027	63,658,255,337	50,631,366,209	12,573,435,434	453,453,694
食事療養・生活療養(再掲)	47,129	1,534,752,876	931,384,996	582,255,840	21,112,040
療養費等					
食事療養・生活療養	1,253		11,283,768	-11,283,768	0
療養費	47,032	451,451,617	361,465,272	89,986,345	0
海外療養費(再掲)	5	33,695	26,956	6,739	0
移送費	4	194,000	194,000	0	0
計	2,443,316	64,109,900,954	51,004,309,249	12,652,138,011	453,453,694

(4) 70歳以上現役並み所得者分再掲

	件数	費用額	保険者負担分	一部負担金	他法負担分
	件	円	円	円	円
療養の給付等	92,296	2,108,631,078	1,465,884,431	616,577,717	26,168,930
食事療養・生活療養(再掲)	1,248	29,595,182	9,293,460	19,527,612	774,110
療養費等					
食事療養・生活療養	3		3,426	-3,426	0
療養費	2,079	16,953,512	11,867,195	5,086,317	0
海外療養費(再掲)	0	0	0	0	0
移送費	0	0	0	0	0
計	94,378	2,125,584,590	1,477,755,052	621,660,608	26,168,930

(5) 未就学児分再掲

	件数	費用額	保険者負担分	一部負担金	他法負担分
	件	円	円	円	円
療養の給付等	129,644	1,915,126,879	1,526,933,326	258,436,097	129,757,456
食事療養(再掲)	1,122	12,847,329	5,100,579	3,811,025	3,935,725
療養費等					
食事療養	26		75,750	-75,750	0
療養費	271	5,177,096	4,128,372	1,028,508	20,216
海外療養費(再掲)	0	0	0	0	0
移送費	0	0	0	0	0
計	129,941	1,920,303,975	1,531,137,448	259,388,855	129,777,672

様式 2 1 - 2 国民健康保険事業状況報告書（事業年報）C表集計表（2）

（令和 3 年度）

1公 2組 3計	1
都道府県番号	46
都道府県名	鹿児島県

2. 高額療養費の状況

		合 算 分		単 独 分				他法併用分	合 計	現物給付分 （再掲）
		多数該当分	そ の 他	多数該当分	長期疾病分	入 院 分	そ の 他			
総 数	件 数	23,546	151,360	47,348	36,849	64,426	52,773	15,935	392,237	201,010
	高額療養費 （円）	369,691,002	898,019,542	4,535,256,254	3,074,877,829	8,842,129,140	2,010,659,968	1,563,138,755	21,293,772,490	19,522,372,492
（再掲） 前 期 高 齢 者 分	件 数	17,325	148,352	20,653	19,125	45,899	44,876	9,052	305,282	
	高額療養費 （円）	216,298,535	819,359,995	2,015,775,669	1,524,141,191	5,858,788,169	1,470,653,749	699,318,964	12,604,336,272	
（再掲） 70歳以上 一 般 分	件 数	9,883	143,477	3,153	9,076	32,246	39,041	6,236	243,112	
	高額療養費 （円）	64,310,797	699,669,824	244,390,224	625,002,999	3,289,187,165	1,104,531,433	328,936,283	6,356,028,725	
（再掲） 70歳以上現役 並み所得者分	件 数	338	797	275	268	477	213	109	2,477	
	高額療養費 （円）	4,310,907	15,831,144	36,992,632	23,255,545	89,820,735	12,344,462	13,522,167	196,077,592	
（再掲） 未就学児分	件 数	72	107	83	1	418	60	222	963	
	高額療養費 （円）	1,338,230	2,971,581	1,416,482	14,980	55,351,947	3,152,939	43,142,524	107,388,683	
長期高額特定疾病該当者数									2,251 人	

3. 高額介護合算療養費の状況

件 数（件）	597
給付額（円）	16,707,888

4. その他の保険給付の状況

	出産育児給付	葬 祭 給 付	傷 病 手 当 金	出 産 手 当 金	そ の 他 任 意 給 付	計
件 数（件）	954	2,686	117	0	0	3,757
給付額（円）	401,593,502	53,720,000	4,606,767	0	0	459,920,269

様式 2 1 - 3 国民健康保険事業状況報告書（事業年報）C表集計表（3）

（令和 3 年度）

1公 2組 3計	1
都道府県番号	46
都道府県名	鹿児島県

5. 療養の給付等内訳

(1) 全体

		件数	日数	費用額
		件	日	円
診療費	入院	138,896	2,569,863	77,113,215,715
	入院外	3,302,290	5,185,497	56,524,101,091
	歯科	682,815	1,273,635	8,975,751,367
	小計	4,124,001	9,028,995	142,613,068,173
調剤	2,221,498	(2,624,723枚)	24,815,617,579	
食事療養・生活療養	(133,402)	(7,120,966回)	4,716,281,538	
訪問看護	14,220	108,997	1,223,997,060	
合計	6,359,719	9,137,992	173,368,964,350	

(2) 前期高齢者分再掲

		件数	日数	費用額
		件	日	円
診療費	入院	83,659	1,447,606	48,250,532,757
	入院外	2,142,515	3,332,832	36,240,659,438
	歯科	402,215	741,632	5,217,362,269
	小計	2,628,389	5,522,070	89,708,554,464
調剤	1,472,767	(1,718,261枚)	16,255,969,606	
食事療養・生活療養	(80,824)	(3,975,082回)	2,674,523,199	
訪問看護	4,841	42,924	509,000,000	
合計	4,105,997	5,564,994	109,148,047,269	

(3) 70歳以上一般分再掲

		件数	日数	費用額
		件	日	円
診療費	入院	48,763	833,383	28,072,557,575
	入院外	1,256,781	1,974,567	21,215,951,132
	歯科	217,838	412,778	2,937,245,641
	小計	1,523,382	3,220,728	52,225,754,348
調剤	869,009	(1,012,289枚)	9,610,052,748	
食事療養・生活療養	(47,129)	(2,281,899回)	1,534,752,876	
訪問看護	2,636	24,009	287,695,365	
合計	2,395,027	3,244,737	63,658,255,337	

(4) 70歳以上現役並み所得者分再掲

		件数	日数	費用額
		件	日	円
診療費	入院	1,329	17,328	834,545,952
	入院外	48,092	71,801	757,921,040
	歯科	9,916	17,937	121,651,160
	小計	59,337	107,066	1,714,118,152
調剤	32,910	(37,720枚)	357,474,904	
食事療養・生活療養	(1,248)	(44,406回)	29,595,182	
訪問看護	49	594	7,442,840	
合計	92,296	107,660	2,108,631,078	

(5) 未就学児分再掲

		件数	日数	費用額
		件	日	円
診療費	入院	1,531	11,696	842,435,150
	入院外	68,379	101,443	692,911,340
	歯科	10,497	14,785	95,715,750
	小計	80,407	127,924	1,631,062,240
調剤	48,720	(66,584枚)	228,763,260	
食事療養	(1,122)	(19,618回)	12,847,329	
訪問看護	517	3,420	42,454,050	
合計	129,644	131,344	1,915,126,879	

様式 19 国民健康保険事業状況報告書（事業年報）A表集計表  
（令和 3 年度）

1公 2組 3計	2
都道府県番号	46
都道府県名	鹿児島県

○ 一般状況

		本年度末現在	(再掲) 未就学児	(再掲) 前期高齢者	(再掲) 70歳以上一般	(再掲) 70歳以上現役並み所得者
保 險 者 数		2				
世 帯 数		3,884				
被 保 険 者 数	総 数	6,666	203	938	143	282
	退職被保険者等	0	0			
	一般被保険者	6,666	203	938	143	282

		年度平均	(再掲) 未就学児	(再掲) 前期高齢者	(再掲) 70歳以上一般	(再掲) 70歳以上現役並み所得者
世 帯 数		3,949				
被 保 険 者 数	総 数	6,753	214	923	141	272
	退職被保険者等	0	0			
	一般被保険者	6,753	214	923	141	272

	本年度末現在	年度平均
介護保険第2号被保険者数	2,302	2,317
介護保険第2号世帯数	0	0

標準負担額の減額状況	年度平均
	9

	本年度末現在	年度平均
特定世帯数	0	0
特定継続世帯数	0	0

世帯の継続性を認めた世帯数 (市町村内転居の場合を除く)	本年度中
	0

被 保 険 者 増 減 内 訳	本年度中増	転 入		社保離脱	生保廃止	出 生	後期高齢者離脱	そ の 他	計
		0	(再掲)他県からの転入 0						
	0	0	0	268	0	23	0	510	801
	本年度中減	転 出		社保加入	生保開始	死 亡	後期高齢者加入	そ の 他	計
	0	0	(再掲)他県への転出 0						

本 年 度 末 現 在 事 務 職 員 数	市 町 村 ・ 国 保 組 合 計			都 道 府 県		
	専 任	兼 任	計	専 任	兼 任	計
	7	1	8	13	1	14

その他の保険給付 実施被保険者数	出産育児給付を実施	葬祭給付を実施	傷病手当金	出産手当金	その他の任意給付
	2	2	2	0	0

一 部 負 担 割 合 数	法 定 割 合	そ の 他	計	保 険 料 ・ 税 別 保 険 者 数	保 険 料	保 険 税



様式 20 (国保組合)

国民健康保険事業状況報告書 (事業年報) B表集計表 (国保組合)

(令和 3 年度)

1公 2組 3計	2
都道府県番号	46
都道府県名	鹿児島県

1. 収支状況及び資産・負債等の状況

[1] 収入状況及び支出状況

収 入				支 出			
科 目	収 入 額	(再掲) 後期高齢者 支援金等分	(再掲) 介護分	科 目	支 出 額	(再掲) 後期高齢者 支援金等分	(再掲) 介護分
	円	円	円		円	円	円
保険料				総務費	81,647,981		
医療給付費分	1,155,954,879			療養給付費	971,208,519		
後期高齢者支援金分	332,225,600	332,225,600		療養費	11,582,982		
介護納付金分	164,713,400		164,713,400	小計	982,791,501		
計	1,652,893,879	332,225,600	164,713,400	高額療養費	87,074,683		
国庫支出金				高額介護合算療養費	0		
事務費負担金	7,325,664	0	0	移送費	0		
療養給付費等負担金	495,040,967	99,094,067	62,380,649	出産育児諸費	39,236,000		
高額医療費共同事業負担金	5,281,000			葬祭諸費	3,145,000		
特定健康診査等負担金	3,427,000			育児諸費	0		
出産育児一時金補助金	9,535,000			その他の	6,524,548		
その他の	19,000	0	0	小計	1,118,771,732		
計	520,628,631	99,094,067	62,380,649	審査支払手数料	4,168,623		
前期高齢者交付金	43,127,229			計	1,122,940,355		
都道府県特定健康診査等負担金	0			後期高齢者支援金	414,435,279	414,435,279	
その他の	0	0	0	事務費拠出金	28,381	28,381	
計	0	0	0	計	414,463,660	414,463,660	
高額医療費共同事業交付金	62,438,000			前期高齢者納付金	159,974,103		
直診勘定繰入金	0			事務費拠出金	22,789		
その他の取入	4,180,742			計	159,996,892		
				介護納付金	206,205,712		206,205,712
				高額医療費共同事業拠出金	81,231,000		
				保健事業費	41,330,919		
				特定健康診査等事業費	23,140,820		
				健康管理センター事業費	0		
				計	64,471,739		
				直診勘定繰出金	0		
				その他の支出	42,796,023	496,000	91,800
小計 (単年度収入)	2,283,268,481	431,319,667	227,094,049	小計 (単年度支出)	2,173,753,362	414,959,660	206,297,512
				単年度収支差引額	109,515,119	16,360,007	20,796,537
				単年度黒字額 ( 2 )	109,515,119		
				単年度赤字額 ( 0 )	0		

準備金繰入金	0			準備金積立金	0		
繰越金	1,156,325,825			前年度繰上充用金	0		
繰合債	0			組合債費	0		
収入合計	3,439,594,306			支出合計	2,173,753,362		
				収黒字額 ( 2 )	1,265,840,944		
				うち次年度への繰越金	1,265,840,944		
				うち準備金積立金	0		
				赤字額 ( 0 )	0		
				収支差引額	1,265,840,944		
				準備金保有額	448,003,635		
				組合債残高	0		

(注) 括弧内には保険者数を記入すること。

[2] 資産・負債等の状況 (年度末現在)

資 産		負 債 及 び 純 資 産	
科 目	金 額	科 目	金 額
	円		円
準備金保有額 a	448,003,635	繰上充用金 (当年度赤字額) e	0
次年度への繰越金 b	1,265,840,944	組合債残高 f	0
貸付金等 c	0	その他の負債 g	0
その他の資産 d	3,378,680	負債合計 (e+f+g)	0
資産合計 (a+b+c+d)	1,717,223,259	純資産 (資産合計-負債合計)	1,717,223,259

様式20 (国保組合) (つづき)

国民健康保険事業状況報告書 (事業年報) B表集計表 (続) (国保組合)

(令和 3 年度)

1公 2組 3計	2
都道府県番号	46
都道府県名	鹿児島県

○ 経理状況

2. 保険料 取納状況 (一般被保険者分)

保険料		調 定 額	取 納 額	還付未済額 (別掲)	不 納 欠 損 額	未 収 額	居所不明者分調定額
		円	円	円	円	円	円
現年分 滞納繰越分 計	現年分	1,652,707,439	1,652,183,079	0	0	524,360	0
	滞納繰越分	710,800	710,800	0	0	0	0
	計	1,653,418,239	1,652,893,879	0	0	524,360	0

3. 保険給付等支払状況

(保 一般 被 給 保 險 者 付 分) 費			支 払 義 務 額	支 払 済 額	徴 収 金 等	戻 入 未 済 額	未 払 額
			円	円	円	円	円
療養給付費	計		970,887,621	971,208,519	320,898	0	0
		現年度分 (再掲)	970,887,621	971,208,519	320,898	0	0
療養費	計		11,580,784	11,582,982	2,198	0	0
		現年度分 (再掲)	11,580,784	11,582,982	2,198	0	0
高額療養費			87,074,683	87,074,683	0	0	0
高額介護合算療養費			0	0	0	0	0
移送費			0	0	0	0	0
その他の保険給付費			48,905,548	48,905,548	0	0	0
後期高齢者支援金等			414,463,660	414,463,660			0
前期高齢者納付金等			159,996,892	159,996,892			0
介護納付金			206,205,712	206,205,712			0

4. 備考

取 納 率		
現年分	滞納繰越分	計
%	%	%
99.97	100.00	99.97

様式 2 1 国民健康保険事業状況報告書（事業年報）C表集計表（1）

（令和 3 年度）

1公 2組 3計	2
都道府県番号	46
都道府県名	鹿児島県

○ 保険給付状況

1. 医療給付の状況

(1) 全体

	件数	費用額	保険者負担分	一部負担金	他法負担分
	件	円	円	円	円
療養の給付等	71,118	1,377,091,289	970,887,621	382,018,499	24,185,169
食事療養・生活療養(再掲)	708	14,912,839	4,790,699	9,887,540	234,600
療養費等	0		0	0	0
食事療養・生活療養	0		0	0	0
療養費	8	89,820	62,874	26,946	0
補装具	61	1,696,267	1,187,364	508,903	0
柔道整復師	2,382	13,163,036	9,233,729	3,915,330	13,977
アーンマ・マッサージ	37	1,322,990	936,413	386,577	0
ハリ・キュウ	8	47,980	33,586	14,394	0
その他	3	181,169	126,818	54,351	0
小計	2,499	16,501,262	11,580,784	4,906,501	13,977
海外療養費(再掲)	0	0	0	0	0
移送費	0	0	0	0	0
計	73,617	1,393,592,551	982,468,405	386,925,000	24,199,146

(2) 前期高齢者分再掲

	件数	費用額	保険者負担分	一部負担金	他法負担分
	件	円	円	円	円
療養の給付等	14,313	425,510,721	304,601,764	116,479,960	4,428,997
食事療養・生活療養(再掲)	251	6,983,661	1,996,541	4,963,200	23,920
療養費等	0		0	0	0
食事療養・生活療養	0		0	0	0
療養費	180	2,352,722	1,676,588	676,134	0
海外療養費(再掲)	0	0	0	0	0
移送費	0	0	0	0	0
計	14,493	427,863,443	306,278,352	117,156,094	4,428,997

(3) 70歳以上一般分再掲

	件数	費用額	保険者負担分	一部負担金	他法負担分
	件	円	円	円	円
療養の給付等	2,683	100,307,818	78,227,996	21,376,918	702,904
食事療養・生活療養(再掲)	96	3,944,998	1,137,758	2,807,240	0
療養費等	0		0	0	0
食事療養・生活療養	0		0	0	0
療養費	35	297,077	237,653	59,424	0
海外療養費(再掲)	0	0	0	0	0
移送費	0	0	0	0	0
計	2,718	100,604,895	78,465,649	21,436,342	702,904

(4) 70歳以上現役並み所得者分再掲

	件数	費用額	保険者負担分	一部負担金	他法負担分
	件	円	円	円	円
療養の給付等	4,329	140,355,730	97,790,021	40,015,874	2,549,835
食事療養・生活療養(再掲)	76	1,148,730	345,110	803,620	0
療養費等	0		0	0	0
食事療養・生活療養	0		0	0	0
療養費	37	586,069	410,244	175,825	0
海外療養費(再掲)	0	0	0	0	0
移送費	0	0	0	0	0
計	4,366	140,941,799	98,200,265	40,191,699	2,549,835

(5) 未就学児分再掲

	件数	費用額	保険者負担分	一部負担金	他法負担分
	件	円	円	円	円
療養の給付等	2,684	30,980,390	24,696,578	5,488,884	794,928
食事療養(再掲)	20	170,830	48,930	63,480	58,420
療養費等	0		0	0	0
食事療養	0		0	0	0
療養費	2	4,940	3,952	988	0
海外療養費(再掲)	0	0	0	0	0
移送費	0	0	0	0	0
計	2,686	30,985,330	24,700,530	5,489,872	794,928

様式 2 1 - 2 国民健康保険事業状況報告書（事業年報）C表集計表（2）

（令和 3 年度）

1公 2組 3計	2
都道府県番号	46
都道府県名	鹿児島県

2. 高額療養費の状況

		合 算 分		単 独 分			他法併用分	合 計	現物給付分 （再掲）	
		多数該当分	そ の 他	多数該当分	長期疾病分	入 院 分				そ の 他
総 数	件 数	16	20	170	84	225	80	147	742	672
	高額療養費 (円)	548,289	782,063	21,106,107	7,044,726	37,262,374	3,435,428	16,895,696	87,074,683	83,289,150
（再掲） 前 期 高 齢 者 分	件 数	8	14	78	36	77	60	43	316	
	高額療養費 (円)	262,523	288,181	7,318,099	3,248,276	12,521,474	1,729,089	2,980,686	28,348,328	
（再掲） 70歳以上 一 般 分	件 数	0	12	25	12	39	46	14	148	
	高額療養費 (円)	0	141,380	1,479,354	753,198	4,120,588	998,734	664,160	8,157,414	
（再掲） 70歳以上現役 並み所得者分	件 数	0	0	2	14	12	8	22	58	
	高額療養費 (円)	0	0	11,226	1,508,953	1,723,408	461,794	1,310,041	5,015,422	
（再掲） 未就学児分	件 数	0	0	0	0	2	0	4	6	
	高額療養費 (円)	0	0	0	0	197,259	0	485,222	682,481	
長期高額特定疾病該当者数								6 人		

3. 高額介護合算療養費の状況

件 数（件）	0
給付額（円）	0

4. その他の保険給付の状況

	出産育児給付	葬 祭 給 付	傷 病 手 当 金	出 産 手 当 金	そ の 他 任 意 給 付	計
件 数（件）	85	10	244	0	0	339
給付額（円）	39,236,000	3,145,000	6,524,548	0	0	48,905,548

様式 2 1 - 3 国民健康保険事業状況報告書（事業年報）C表集計表（3）

（令和 3 年度）

1公 2組 3計	2
都道府県番号	46
都道府県名	鹿児島県

5. 療養の給付等内訳

(1) 全体

		件数	日数	費用額
		件	日	円
診療費	入院	777	8,930	455,821,570
	入院外	38,968	54,189	536,063,180
	歯科	8,568	13,146	90,454,510
	小計	48,313	76,265	1,082,339,260
調剤	22,757	(26,171枚)	277,226,040	
食事療養・生活療養	(708)	(22,691回)	14,912,839	
訪問看護	48	244	2,613,150	
合計	71,118	76,509	1,377,091,289	

(2) 前期高齢者分再掲

		件数	日数	費用額
		件	日	円
診療費	入院	259	3,852	163,436,990
	入院外	7,553	11,625	162,335,970
	歯科	1,766	2,962	18,032,300
	小計	9,578	18,439	343,805,260
調剤	4,712	(5,386枚)	73,151,430	
食事療養・生活療養	(251)	(10,604回)	6,983,661	
訪問看護	23	158	1,570,370	
合計	14,313	18,597	425,510,721	

(3) 70歳以上一般分再掲

		件数	日数	費用額
		件	日	円
診療費	入院	98	2,074	54,601,770
	入院外	1,384	2,427	28,475,420
	歯科	213	416	2,125,200
	小計	1,695	4,917	85,202,390
調剤	981	(1,125枚)	10,594,200	
食事療養・生活療養	(96)	(6,026回)	3,944,998	
訪問看護	7	57	566,230	
合計	2,683	4,974	100,307,818	

(4) 70歳以上現役並み所得者分再掲

		件数	日数	費用額
		件	日	円
診療費	入院	78	704	49,258,690
	入院外	2,270	3,429	58,411,240
	歯科	650	1,150	7,015,750
	小計	2,998	5,283	114,685,680
調剤	1,317	(1,524枚)	23,869,260	
食事療養・生活療養	(76)	(1,747回)	1,148,730	
訪問看護	14	66	652,060	
合計	4,329	5,349	140,355,730	

(5) 未就学児分再掲

		件数	日数	費用額
		件	日	円
診療費	入院	27	143	8,647,820
	入院外	1,480	2,190	15,947,910
	歯科	148	179	1,052,590
	小計	1,655	2,512	25,648,320
調剤	1,021	(1,346枚)	4,833,320	
食事療養	(20)	(265回)	170,830	
訪問看護	8	24	327,920	
合計	2,684	2,536	30,980,390	

## 2 経理関係諸率(被保険者1人当たりの諸率)及び 医療給付関係諸率

### ① 経理関係諸率(被保険者1人当たりの諸率)(市町村)

(単位:円)

収 入			支 出			
保 険 料		81,337	総 務 費		4,964	
国 庫 支 出 金		290	保 險 給 付 費	一 般 被 保 険 者	療 養 諸 費	351,757
都 道 府 県 支 出 金	保 険 給 付 費 等 交 付 金 (普 通 交 付 金)	412,698		退 職 被 保 険 者	高 額 療 養 費	58,333
	保 険 者 努 力 支 援 分	2,634			そ の 他	1,302
	特 別 調 整 交 付 金 分	9,890			療 養 諸 費	0
	都 道 府 県 繰 入 金 (2 号 分)	3,249		高 額 療 養 費	0	
	特 定 健 康 診 査 等 負 担 金	1,363		そ の 他	0	
	財 政 安 定 化 基 金 交 付 金	0		審 査 支 払 手 数 料	1,014	
そ の 他	10	事 業 費 健 康 給 付 保 険 金		医 療 給 付 費 分	96,137	
連 合 会 支 出 金	0	後 期 高 齢 者 支 援 金 等 分		26,786		
一 般 会 計 繰 入 金	保 険 基 盤 安 定	29,694		介 護 納 付 金 分	8,562	
	職 員 給 与 費 等	4,269	財 政 安 定 化 基 金 抛 出 金	0		
	出 産 育 児 一 時 金 等	730	保 健 事 業 費	2,175		
	財 政 安 定 化 支 援 事 業	8,696	特 定 健 康 診 査 等 事 業 費	3,085		
	そ の 他	8,638	健 康 管 理 セ ン タ ー 事 業 費	51		
直 診 勘 定	0	保 險 給 付 費 等 交 付 金 償 還 金	1,802			
そ の 他 の 収 入	1,410	直 診 勘 定 繰 出 金	302			
基 金 等 繰 入 金	963	そ の 他 の 支 出	633			
繰 越 金	6,423	基 金 等 積 立 金	2,933			
市 町 村 債	0	前 年 度 繰 上 充 用 額	10,485			
合 計	572,296	公 債 費	16			
		合 計	570,337			
		収 支 差 引 残	1,958			
		基 金 等 保 有 額	14,669			
		1 世 帯 当 たり 保 險 税 調 定 額 (現 年 分)	124,367			
		1 人 当 たり 保 險 税 収 納 額 (現 年 分)	81,543			
		1 人 当 たり 保 險 税 調 定 額 (現 年 分)	77,322			
		1 人 当 たり 保 險 税 未 収 額 (現 年 分)	4,207			

【Ⅲ統計表:第4表1・第4表2・第14表より】

### ①-2 保険税調定額, 収納額(市町村)

(単位:円)

区 分	調 定 額	収 納 額	不 納 欠 損 額	未 収 額	居 所 不 明 者 分 調 定 額
一 般	36,379,479,974	29,702,153,185	758,944,130	5,918,382,659	7,139,200
退 職	48,026,740	9,632,484	6,130,907	32,263,349	0
計	36,427,506,714	29,711,785,669	765,075,037	5,950,646,008	7,139,200

【Ⅱ年報集計表:B表・E表より】

### ② 医療給付関係諸率(市町村)

(単位:円)

区 分	療 養 の 給 付 費 等	療 養 費 等	計
一 般	173,368,964,350	1,293,797,433	174,662,761,783
退 職	-39,520	-7,432	-46,952
計	173,368,924,830	1,293,790,001	174,662,714,831

【Ⅱ年報集計表:C表・F表より】

③ 経理関係諸率(被保険者1人当たりの諸率)(国保組合)

(単位:円)

収 入			支 出			
保 険 税		244,764	総 務 費		12,091	
国 庫 支 出 金	事 務 費 負 担 金	1,085	保 険 給 付 費	一 般 被 保 険 者	療 養 諸 費	145,534
	療 養 給 付 費 等 負 担 金	73,307			高 額 療 養 費	12,894
	高 額 医 療 費 共 同 事 業 負 担 金	782			そ の 他	7,242
	特 定 健 康 診 査 等 負 担 金	507			審 査 支 払 手 数 料	617
	出 産 育 児 一 時 金 等 補 助 金	1,412			後 期 高 齢 者 支 援 金 等	61,375
	そ の 他	3			前 期 高 齢 者 納 付 金 等	23,693
前 期 高 齢 者 交 付 金		6,386	介 護 納 付 金		30,535	
都 道 府 県 支 出 金	特 定 健 康 診 査 等 負 担 金	0	高 額 医 療 共 同 事 業 抛 出 金		12,029	
	そ の 他	0	保 健 事 業 費		6,120	
高 額 医 療 費 共 同 事 業 交 付 金		9,246	保 健 事 業 費		3,427	
直 診 勘 定		0	健 康 管 理 セ ン タ ー 事 業 費		0	
そ の 他 の 収 入		619	直 診 勘 定 繰 出 金		0	
基 金 等 繰 入 金		0	そ の 他 の 支 出		6,337	
繰 越 金		171,231	基 金 等 積 立 金		0	
合 計		509,343	前 年 度 繰 上 充 用 金		0	
			公 債 費		0	
			合 計		321,894	
			収 支 差 引 残		187,449	
			基 金 等 保 有 額		66,341	
			1 世 帯 当 た り 保 険 税 調 定 額 (現 年 分)		418,513	
			1 人 当 た り 保 険 税 収 納 額 (現 年 分)		244,737	
			1 人 当 た り 保 険 税 調 定 額 (現 年 分)		244,659	
			1 人 当 た り 保 険 税 未 収 額 (現 年 分)		78	

【Ⅲ統計表:第4表1・第4表2・第14表より】

③-2 保険税調定額、収納額(国保組合)

(単位:円)

区 分	調 定 額	収 納 額	不 納 欠 損 額	未 収 額	居 所 不 明 者 分 調 定 額
一 般	1,653,418,239	1,652,893,879	0	524,360	0
退 職	—	—	—	—	—
計	1,653,418,239	1,652,893,879	0	524,360	0

【Ⅱ年報集計表:B表より】

④ 医療給付関係諸率(国保組合)

(単位:円)

区 分	療 養 の 給 付 費 等	療 養 費 等	計
一 般	1,377,091,289	16,501,262	1,393,592,551
退 職	—	—	—
計	1,377,091,289	16,501,262	1,393,592,551

【Ⅱ年報集計表:C表より】

⑤ 経理関係諸率(被保険者1人当たりの諸率)(市町村+国保組合)

(単位:円)

収 入		支 出			
保 険 料 ( 税 )	84,301	総 務 費	5,093		
国 庫 支 出 金	災 害 臨 時 特 例 補 助 金	保 險 給 付 費	療 養 諸 費	348,017	
	事 務 費 負 担 金		一 般 被 保 険 者	高 額 療 養 費	57,509
	療 養 給 付 費 等 負 担 金		そ の 他	1,410	
	高 額 医 療 費 共 同 事 業 負 担 金	退 職 被 保 険 者	療 養 諸 費	0	
	特 定 健 康 診 査 等 負 担 金		高 額 療 養 費	0	
	出 産 育 児 一 時 金 補 助 金		そ の 他	0	
	そ の 他	284	審 査 支 払 手 数 料	1,007	
前 期 高 齢 者 交 付 金	116	事 業 費 納 付 金	医 療 給 付 費 分	—	
都 道 府 県 支 出 金	保 険 給 付 費 等 交 付 金 ( 普 通 交 付 金 )	事 業 費 納 付 金	後 期 高 齢 者 支 援 金 等 分	—	
	交 交 保 保 險 者 努 力 支 援 分		介 護 納 付 金 分	—	
	付 付 金 給 特 別 調 整 交 付 金 分		後 期 高 齢 者 支 援 金 等	1,113	
	金 ( 特 費 ) 都 道 府 県 繰 入 金 ( 2 号 分 )	3,190	前 期 高 齢 者 納 付 金 等	430	
	一 別 等 特 定 健 康 診 査 等 負 担 金	1,338	介 護 納 付 金 分	554	
	財 政 安 定 化 基 金 交 付 金	0	財 政 安 定 化 基 金 拠 出 金	0	
	特 定 健 康 診 査 等 負 担 金 ( 組 合 )	0	高 額 医 療 共 同 事 業 拠 出 金	218	
そ の 他	10	保 健 事 業 費	特 定 健 康 診 査 等 事 業 費	2,247	
連 合 会 支 出 金	0		保 健 事 業 費	3,091	
高 額 医 療 共 同 事 業 交 付 金	168		健 康 管 理 セ ン タ ー 事 業 費	50	
一 般 会 計 繰 入 金	保 險 基 盤 安 定	29,156	保 險 給 付 費 等 交 付 金 償 還 金	1,769	
	職 員 給 与 費 等	4,192	直 診 勘 定 繰 出 金	297	
	出 産 育 児 一 時 金 等	717	そ の 他 の 支 出	737	
	財 政 安 定 化 支 援 事 業	8,539	基 金 等 積 立 金	2,880	
	そ の 他	8,481	前 年 度 繰 上 充 用 額	10,295	
直 診 勘 定	0	公 債 費	15		
そ の 他 の 収 入	1,396	合 計	565,831		
基 金 等 繰 入 金	945	収 支 差 引 残	5,323		
繰 越 金	9,412	基 金 等 保 有 額	15,607		
市 町 村 ( 組 合 ) 債	0	1 世 帯 当 たり 保 険 税 調 定 額 ( 現 年 分 )	129,135		
合 計	571,154	1 人 当 たり 保 険 税 収 納 額 ( 現 年 分 )	84,503		
		1 人 当 たり 保 険 税 調 定 額 ( 現 年 分 )	80,357		
		1 人 当 たり 保 険 税 未 収 額 ( 現 年 分 )	4,132		

【Ⅲ統計表:第4表1・第4表2・第14表より】

⑤-2 保険税調定額、収納額(市町村+国保組合)

(単位:円)

区 分	調 定 額	収 納 額	不 納 欠 損 額	未 収 額	居 所 不 明 者 分 額
一 般	38,032,898,213	31,355,047,064	758,944,130	5,918,907,019	7,139,200
退 職	48,026,740	9,632,484	6,130,907	32,263,349	0
計	38,080,924,953	31,364,679,548	765,075,037	5,951,170,368	7,139,200

【Ⅱ年報集計表:B表・E表より】



⑥ 医療給付関係諸率(市町村+国保組合) (単位:円)

区 分	療 養 の 給 付 等	療 養 費 等	計
一 般	174,746,055,639	1,310,298,695	176,056,354,334
退 職	-39,520	-7,432	-46,952
計	174,746,016,119	1,310,291,263	176,056,307,382

【Ⅱ年報集計表:C表・F表より】

⑥-2 一般(C表)(市町村+国保組合) 年度平均被保険者数 372,322 人

区 分	件 数	日 数	費 用 額	受 診 率	1 件 当 り	1 日 当 り	1 人 当 り	1 件 当 り
	件	日	円		受 診 日 数	診 療 費	診 療 費	診 療 費
					日	円	円	円
入 院	139,673	2,578,793	77,569,037,285	37.51	18.46	30,080	208,339	555,362
入院外	3,341,258	5,239,686	57,060,164,271	897.41	1.57	10,890	153,255	17,077
歯 科	691,383	1,286,781	9,066,205,877	185.69	1.86	7,046	24,350	13,113
計	4,172,314	9,105,260	143,695,407,433	1,120.62	2.18	15,782	385,944	34,440

【Ⅱ年報集計表:C表,Ⅲ統計表:第22表より】

⑥-3 退職(F表)(市町村) 年度平均被保険者数 0 人

区 分	件 数	日 数	費 用 額	受 診 率	1 件 当 り	1 日 当 り	1 人 当 り	1 件 当 り
	件	日	円		受 診 日 数	診 療 費	診 療 費	診 療 費
					日	円	円	円
入 院	0	0	-4,000	0.00	0.00	0	0	0
入院外	-12	-12	-34,700	0.00	1.00	2,892	0	2,892
歯 科	0	0	0	0.00	0.00	0	0	0
計	-12	-12	-38,700	0.00	1.00	3,225	0	3,225

【Ⅱ年報集計表:F表,Ⅲ統計表:第23表より】

⑥-4 全被保険者(市町村+国保組合) 年度平均被保険者数 372,322 人

区 分	件 数	日 数	費 用 額	受 診 率	1 件 当 り	1 日 当 り	1 人 当 り	1 件 当 り
	件	日	円		受 診 日 数	診 療 費	診 療 費	診 療 費
					日	円	円	円
入 院	139,673	2,578,793	77,569,033,285	37.51	18.46	30,080	208,339	555,362
入院外	3,341,246	5,239,674	57,060,129,571	897.41	1.57	10,890	153,255	17,078
歯 科	691,383	1,286,781	9,066,205,877	185.69	1.86	7,046	24,350	13,113
計	4,172,302	9,105,248	143,695,368,733	1,120.62	2.18	15,782	385,944	34,440

【Ⅲ統計表:第24表より】

# III 統計表

# 第1表 一般状況その1

保険者番号	保険者名	令和4年1月1日現在		年度末現在 国世帯 保数	被保険者数									
		全人口 A	総数 B		年度末現在									
					(再掲) 未就学児	(再掲) 前期高齢者	(再掲) 70歳以上 一般	(再掲) 70歳以上 現役並み所得者	一般				(再掲) 未就学児	(再掲) 前期高齢者
	県計	810,877	1,605,419	240,006	364,507	9,584	178,128	97,973	4,111	364,507	9,584	178,128	97,973	4,111
	市町村計	810,877	1,605,419	236,122	357,841	9,381	177,190	97,830	3,829	357,841	9,381	177,190	97,830	3,829
	組合計	—	—	3,884	6,666	203	938	143	282	6,666	203	938	143	282
	市計	717,200	1,429,033	202,711	306,294	7,922	152,812	85,231	3,313	306,294	7,922	152,812	85,231	3,313
	町村計	93,677	176,386	33,411	51,547	1,459	24,378	12,599	516	51,547	1,459	24,378	12,599	516
1	鹿児島市	300,643	600,318	77,436	115,051	3,077	54,434	30,886	1,428	115,051	3,077	54,434	30,886	1,428
2	薩摩川内市	46,260	93,176	12,544	18,309	388	10,282	5,849	186	18,309	388	10,282	5,849	186
3	鹿屋市	51,087	101,522	14,667	22,925	853	10,399	5,618	207	22,925	853	10,399	5,618	207
4	枕崎市	10,458	20,020	3,567	5,424	101	3,112	1,720	49	5,424	101	3,112	1,720	49
5	いちき串木野市	13,091	26,800	3,826	5,635	91	3,306	1,978	35	5,635	91	3,306	1,978	35
6	阿久根市	9,903	19,314	3,176	4,756	79	2,548	1,437	43	4,756	79	2,548	1,437	43
7	出水市	25,506	52,646	8,183	12,646	322	6,489	3,591	116	12,646	322	6,489	3,591	116
8	伊佐市	12,984	24,509	4,103	6,099	124	3,473	1,933	76	6,099	124	3,473	1,933	76
9	指宿市	19,904	39,138	7,241	11,668	316	5,620	3,069	122	11,668	316	5,620	3,069	122
10	南さつま市	17,067	32,909	5,307	7,949	150	4,512	2,455	78	7,949	150	4,512	2,455	78
11	霧島市	61,909	124,826	16,268	24,776	709	12,392	6,898	216	24,776	709	12,392	6,898	216
12	奄美市	23,685	42,157	6,997	10,404	293	4,535	2,353	100	10,404	293	4,535	2,353	100
13	西之表市	7,883	14,725	2,833	4,357	113	2,117	1,100	42	4,357	113	2,117	1,100	42
14	垂水市	7,306	13,885	2,448	3,615	59	2,091	1,132	21	3,615	59	2,091	1,132	21
19	南九州市	16,454	33,478	5,808	9,295	224	4,524	2,426	84	9,295	224	4,524	2,426	84
28	日置市	22,664	47,452	6,744	10,142	172	5,644	3,258	102	10,142	172	5,644	3,258	102
37	さつま町	10,209	20,050	3,099	4,637	81	2,701	1,525	58	4,637	81	2,701	1,525	58
48	長島町	4,438	10,017	1,703	3,032	115	1,346	680	36	3,032	115	1,346	680	36
50	始良市	37,582	77,904	10,438	15,818	395	8,576	4,891	195	15,818	395	8,576	4,891	195
55	湧水町	4,694	8,869	1,507	2,265	52	1,290	715	23	2,265	52	1,290	715	23
61	曾於市	17,473	34,075	6,056	9,390	211	4,897	2,545	128	9,390	211	4,897	2,545	128
65	志布志市	15,341	30,179	5,069	8,035	245	3,861	2,092	85	8,035	245	3,861	2,092	85
68	大崎町	6,582	12,448	2,224	3,380	65	1,798	972	56	3,380	65	1,798	972	56
70	東串良町	3,249	6,540	1,141	1,960	91	747	381	35	1,960	91	747	381	35
71	肝付町	7,735	14,548	2,523	3,820	92	1,990	1,097	31	3,820	92	1,990	1,097	31
74	錦江町	3,676	6,939	1,396	2,206	53	1,072	556	23	2,206	53	1,072	556	23
77	南大隅町	3,752	6,604	1,337	1,955	29	1,033	550	14	1,955	29	1,033	550	14
78	中種子町	4,151	7,629	1,443	2,224	69	1,034	477	39	2,224	69	1,034	477	39
79	南種子町	2,935	5,429	996	1,550	47	720	350	12	1,550	47	720	350	12
81	屋久島町	6,510	11,938	2,504	3,896	141	1,704	904	34	3,896	141	1,704	904	34
82	大和村	859	1,430	292	397	6	207	112	0	397	6	207	112	0
83	宇検村	951	1,667	328	443	5	279	160	2	443	5	279	160	2
84	瀬戸内町	5,201	8,612	1,657	2,379	69	1,100	555	13	2,379	69	1,100	555	13
86	龍郷町	3,147	6,054	1,055	1,550	52	635	359	11	1,550	52	635	359	11
88	喜界町	3,745	6,747	1,411	2,099	51	1,093	574	29	2,099	51	1,093	574	29
89	徳之島町	5,775	10,417	2,203	3,277	104	1,362	659	16	3,277	104	1,362	659	16
90	天城町	3,054	5,694	1,216	1,852	53	761	363	5	1,852	53	761	363	5
91	伊仙町	3,491	6,483	1,403	2,117	63	860	404	4	2,117	63	860	404	4
92	和泊町	3,287	6,325	1,382	2,298	91	962	456	35	2,298	91	962	456	35
93	知名町	3,032	5,727	1,258	1,984	44	847	407	19	1,984	44	847	407	19
94	与論町	2,628	5,150	1,131	1,890	59	727	299	17	1,890	59	727	299	17
95	三島村	205	388	71	117	9	34	13	2	117	9	34	13	2
96	十島村	371	681	131	219	18	76	31	2	219	18	76	31	2
301	医師	—	—	1,140	2,413	56	562	44	220	2,413	56	562	44	220
302	歯科医師	—	—	2,744	4,253	147	376	99	62	4,253	147	376	99	62

(単位:円,世帯,人)

退職 (再掲)	未就学児	年度平均			国保加入割合 B / A	被保険者割合 (%)			被 保 険 者 増 減 内 訳								保険者番号
		総 数 C	一 般 D	退 職 E		一 般 D / C	退 職 E / C	増 加 ( 資 格 取 得 )									
								転 入	他県からの 転入(再掲)	社保離脱	生保廃止	出 生	後期高齢者 離	そ の 他	計		
0	0	372,322	372,322	0	22.70	100.00	0.00	10,683	5,495	44,952	1,113	1,204	19	2,715	60,686		
0	0	365,569	365,569	0	22.29	100.00	0.00	10,683	5,495	44,684	1,113	1,181	19	2,205	59,885		
—	—	6,753	6,753	—	—	100.00	—	0	0	268	0	23	0	510	801		
0	0	312,887	312,887	0	21.43	100.00	0.00	8,841	4,541	40,264	1,009	1,025	19	1,858	53,016		
0	0	52,682	52,682	0	29.22	100.00	0.00	1,842	954	4,420	104	156	0	347	6,869		
0	0	117,288	117,288	0	19.17	100.00	0.00	3,221	1,661	18,522	441	477	6	877	23,544		
0	0	18,637	18,637	0	19.65	100.00	0.00	553	277	2,269	50	61	0	50	2,983		
0	0	23,360	23,360	0	22.58	100.00	0.00	692	359	3,011	82	80	2	67	3,934		
0	0	5,582	5,582	0	27.09	100.00	0.00	113	58	487	18	9	1	24	652		
0	0	5,778	5,778	0	21.03	100.00	0.00	133	59	635	16	12	0	98	894		
0	0	4,863	4,863	0	24.62	100.00	0.00	109	71	507	10	7	0	42	675		
0	0	12,954	12,954	0	24.02	100.00	0.00	355	216	1,372	30	45	2	110	1,914		
0	0	6,286	6,286	0	24.88	100.00	0.00	138	66	617	15	17	0	67	854		
0	0	11,889	11,889	0	29.81	100.00	0.00	275	159	968	9	45	0	41	1,338		
0	0	8,126	8,126	0	24.15	100.00	0.00	228	102	736	14	12	1	22	1,013		
0	0	25,326	25,326	0	19.85	100.00	0.00	873	425	3,347	68	81	1	126	4,496		
0	0	10,610	10,610	0	24.68	100.00	0.00	441	289	1,075	73	22	0	63	1,674		
0	0	4,485	4,485	0	29.59	100.00	0.00	144	93	392	11	16	0	2	565		
0	0	3,722	3,722	0	26.04	100.00	0.00	85	35	329	3	9	0	36	462		
0	0	9,527	9,527	0	27.76	100.00	0.00	201	103	785	20	18	1	81	1,106		
0	0	10,433	10,433	0	21.37	100.00	0.00	255	95	1,186	39	17	3	13	1,513		
0	0	4,808	4,808	0	23.13	100.00	0.00	105	63	509	4	6	0	16	640		
0	0	3,096	3,096	0	30.27	100.00	0.00	46	18	252	1	17	0	5	321		
0	0	16,114	16,114	0	20.30	100.00	0.00	543	158	2,288	70	51	1	61	3,014		
0	0	2,333	2,333	0	25.54	100.00	0.00	75	40	230	6	2	0	11	324		
0	0	9,669	9,669	0	27.56	100.00	0.00	240	157	887	26	18	1	40	1,212		
0	0	8,238	8,238	0	26.62	100.00	0.00	242	158	851	14	28	0	38	1,173		
0	0	3,479	3,479	0	27.15	100.00	0.00	73	38	356	2	9	0	40	480		
0	0	1,958	1,958	0	29.97	100.00	0.00	46	0	193	3	11	0	8	261		
0	0	3,931	3,931	0	26.26	100.00	0.00	89	39	358	3	9	0	6	465		
0	0	2,265	2,265	0	31.79	100.00	0.00	49	23	142	5	5	0	7	208		
0	0	1,978	1,978	0	29.60	100.00	0.00	56	33	148	4	5	0	15	228		
0	0	2,290	2,290	0	29.15	100.00	0.00	91	41	229	12	1	0	12	345		
0	0	1,588	1,588	0	28.55	100.00	0.00	60	39	182	2	5	0	18	267		
0	0	3,981	3,981	0	32.64	100.00	0.00	153	120	279	8	9	0	40	489		
0	0	409	409	0	27.76	100.00	0.00	26	21	53	2	0	0	1	82		
0	0	451	451	0	26.57	100.00	0.00	18	16	30	0	0	0	3	51		
0	0	2,413	2,413	0	27.62	100.00	0.00	108	79	226	9	13	0	41	397		
0	0	1,557	1,557	0	25.60	100.00	0.00	123	69	160	3	5	0	6	297		
0	0	2,145	2,145	0	31.11	100.00	0.00	68	46	125	5	4	0	14	216		
0	0	3,333	3,333	0	31.46	100.00	0.00	154	0	233	8	14	0	38	447		
0	0	1,880	1,880	0	32.53	100.00	0.00	85	0	151	5	9	0	27	277		
0	0	2,179	2,179	0	32.65	100.00	0.00	106	67	128	8	6	0	4	252		
0	0	2,347	2,347	0	36.33	100.00	0.00	125	84	136	3	12	0	11	287		
0	0	2,022	2,022	0	34.64	100.00	0.00	86	44	135	9	5	0	12	247		
0	0	1,897	1,897	0	36.70	100.00	0.00	81	71	143	2	6	0	11	243		
0	0	118	118	0	30.15	100.00	0.00	8	3	9	0	1	0	0	18		
0	0	224	224	0	32.16	100.00	0.00	11	0	13	0	2	0	1	27		
—	—	2,453	2,453	—	—	100.00	—	0	0	102	0	3	0	101	206		
—	—	4,300	4,300	—	—	100.00	—	0	0	166	0	20	0	409	595		

# 第1表 一般状況その2

保険者番号	保 険 者 名	被 保 険 者 増 減 内 訳							
		減 少 ( 資 格 喪 失 )							
		転 出	他 県 へ の 転 出 ( 再 掲 )	社 保 加 入	生 保 開 始	死 亡	後 期 高 齢 者 加 入	そ の 他	計
	県 計	8,329	4,067	37,417	1,958	2,927	16,337	3,198	70,166
	市 町 村 計	8,329	4,067	37,086	1,958	2,918	16,289	2,685	69,265
	組 合 計	0	0	331	0	9	48	513	901
	市 計	6,922	3,499	33,027	1,725	2,447	14,414	2,182	60,717
	町 村 計	1,407	568	4,059	233	471	1,875	503	8,548
1	鹿 児 島 市	2,595	1,482	15,275	850	873	5,520	776	25,889
2	薩 摩 川 内 市	352	162	1,750	93	155	916	41	3,307
3	鹿 屋 市	538	283	2,421	112	171	976	207	4,425
4	枕 崎 市	104	46	393	17	56	247	15	832
5	いちき串木野市	122	36	502	17	41	336	107	1,125
6	阿 久 根 市	105	45	377	13	36	220	51	802
7	出 水 市	294	159	1,101	27	105	620	151	2,298
8	伊 佐 市	137	68	493	18	65	383	40	1,136
9	指 宿 市	207	79	766	16	90	486	61	1,626
10	南 さ つ ま 市	133	56	554	29	76	434	50	1,276
11	霧 島 市	555	293	2,823	169	207	1,137	218	5,109
12	奄 美 市	292	169	1,045	139	87	315	111	1,989
13	西 之 表 市	112	56	336	13	42	170	32	705
14	垂 水 市	86	27	239	7	37	182	46	597
19	南 九 州 市	177	71	678	20	58	386	128	1,447
28	日 置 市	260	98	993	35	86	528	9	1,911
37	さ つ ま 町	98	31	462	12	53	242	23	890
48	長 島 町	62	23	235	2	24	100	11	434
50	始 良 市	433	131	1,772	97	112	785	39	3,238
55	湧 水 町	62	30	184	2	23	144	9	424
61	曾 於 市	183	117	839	22	91	432	61	1,628
65	志 布 志 市	237	121	670	31	59	341	39	1,377
68	大 崎 町	72	18	280	19	49	163	58	641
70	東 串 良 町	27	0	159	7	18	69	17	297
71	肝 付 町	62	18	302	23	35	179	9	610
74	錦 江 町	52	12	136	9	25	86	16	324
77	南 大 隅 町	43	16	106	9	14	83	13	268
78	中 種 子 町	71	37	238	11	12	78	9	419
79	南 種 子 町	70	41	122	11	11	56	23	293
81	屋 久 島 町	117	76	270	12	28	112	44	583
82	大 和 村	16	5	56	3	6	13	1	95
83	宇 検 村	4	3	44	2	3	18	3	74
84	瀬 戸 内 町	69	34	217	21	15	74	60	456
86	龍 郷 町	64	28	148	9	14	55	6	296
88	喜 界 町	30	23	119	11	22	60	11	253
89	徳 之 島 町	113	0	253	20	30	83	35	534
90	天 城 町	77	0	135	6	20	50	61	349
91	伊 仙 町	63	29	144	15	26	49	8	305
92	和 泊 町	119	66	172	10	14	54	23	392
93	知 名 町	64	40	130	14	15	59	26	308
94	与 論 町	45	36	124	5	9	40	32	255
95	三 島 村	2	2	20	0	0	4	0	26
96	十 島 村	5	0	3	0	5	4	5	22
301	医 師	0	0	146	0	6	30	91	273
302	歯 科 医 師	0	0	185	0	3	18	422	628

(単位:円,世帯,人)

介護保険第2号被保険者数		介護保険第2号世帯数		特定世帯数		特定継続世帯数		世帯の継続性を認めた世帯数(市町村内転居の場合を除く)	事務職員数	保険者番号
本年度末現在	年度平均	本年度末現在	年度平均	本年度末現在	年度平均	本年度末現在	年度平均			
107,807	111,734	90,484	93,605	20,066	17,295	2,984	2,990	304	374	
105,505	109,417	90,484	93,605	20,066	17,295	2,984	2,990	304	366	
2,302	2,317	0	0	0	0	0	0	0	8	
88,906	92,036	76,595	79,094	17,774	15,398	2,593	2,623	291	271	
16,599	17,381	13,889	14,511	2,292	1,897	391	367	13	95	
33,720	34,599	29,557	30,312	7,074	5,626	924	865	123	75	1
4,858	5,034	4,279	4,427	1,092	1,061	153	179	7	14	2
6,899	7,167	5,852	6,067	1,079	788	205	173	12	12	3
1,501	1,574	1,284	1,351	299	289	56	63	2	7	4
1,478	1,538	1,286	1,333	390	381	63	75	0	8	5
1,503	1,562	1,289	1,333	255	209	44	44	0	7	6
3,723	3,855	3,164	3,263	719	680	108	129	4	13	7
1,616	1,693	1,377	1,440	357	342	41	51	1	11	8
3,526	3,657	2,881	2,983	712	641	128	130	6	13	9
2,260	2,347	1,923	1,989	600	553	103	101	0	16	10
6,962	7,224	6,011	6,212	1,296	1,240	175	179	15	9	11
3,499	3,630	3,029	3,135	399	390	70	77	58	23	12
1,430	1,502	1,196	1,258	186	181	35	37	5	11	13
1,012	1,063	867	905	217	212	38	42	1	9	14
2,889	3,038	2,342	2,453	494	477	74	85	6	10	19
2,814	2,924	2,428	2,497	638	603	75	86	22	5	28
1,252	1,328	1,085	1,140	272	261	35	42	2	14	37
973	1,006	770	794	146	94	20	16	0	5	48
4,107	4,249	3,607	3,709	984	927	132	146	22	11	50
607	626	516	535	120	120	22	22	0	2	55
2,700	2,893	2,235	2,382	572	431	99	90	0	9	61
2,409	2,487	1,988	2,045	411	367	70	71	7	8	65
1,006	1,047	854	881	155	150	21	24	1	3	68
668	690	518	535	83	59	16	14	0	2	70
1,109	1,185	928	986	234	157	35	25	1	6	71
728	757	593	619	100	66	27	20	0	5	74
602	632	511	535	100	96	20	23	0	4	77
741	796	625	660	102	81	16	17	1	5	78
529	558	432	459	58	42	15	11	3	7	79
1,313	1,364	1,084	1,127	165	155	23	24	0	4	81
127	136	111	121	12	9	6	5	0	1	82
112	116	101	103	24	23	6	6	0	1	83
778	817	680	717	94	79	11	12	1	3	84
555	573	471	485	78	63	16	14	4	3	86
641	693	552	592	100	91	13	15	0	5	88
1,169	1,229	1,002	1,050	107	89	20	18	0	5	89
688	717	585	607	69	48	14	11	0	3	90
776	815	663	695	60	44	17	15	0	5	91
730	743	602	617	71	52	8	7	0	5	92
677	703	555	571	79	76	14	15	0	3	93
706	738	560	588	52	34	13	9	0	3	94
39	38	32	32	5	3	2	1	0	1	95
73	74	59	62	6	5	1	1	0	0	96
567	596	0	0	0	0	0	0	0	3	301
1,735	1,721	0	0	0	0	0	0	0	5	302

第2表 経理状況(収入)その1

保険者番号	保険者名	保 険 料 ( 税 )														
		一 般 被 保 険 者 分				退 職 被 保 険 者 等 分										
		医 給 付 費	療 分	後 支 援	高 齢 者 分	介 納 付 金	護 分	計	医 給 付 費	療 分	後 支 援	高 齢 者 分	介 納 付 金	護 分	計	
	平成29年度	22,878,719,434		7,408,515,449		2,672,354,561		32,959,589,444		363,349,103		117,538,455		103,289,046		584,176,604
	平成30年度	22,983,230,582		7,273,179,343		2,637,293,268		31,437,417,921		149,623,279		46,641,966		40,606,123		236,871,368
	令和元年度	22,791,663,623		7,212,414,620		2,552,079,242		32,556,157,485		33,570,925		10,511,392		8,973,563		53,055,880
	令和2年度	22,614,723,913		7,160,109,088		2,481,094,652		32,255,927,653		9,457,071		2,738,014		2,452,495		14,647,580
	令和3年度	21,968,157,644		7,039,227,557		2,370,107,375		31,377,492,576		6,269,943		1,718,988		1,663,483		9,652,414
1	鹿 児 島 市	6,643,783,386		2,074,531,322		693,784,237		9,412,098,945		1,076,410		248,255		272,416		1,597,081
2	薩 摩 川 内 市	1,086,840,281		302,673,215		104,916,794		1,494,430,290		870,693		197,899		253,097		1,321,689
3	鹿 屋 市	1,262,217,084		529,215,739		156,245,565		1,947,678,388		338,613		150,323		125,129		614,065
4	枕 崎 市	328,701,372		105,334,790		34,946,774		468,982,936		200,698		66,508		62,945		330,151
5	いちき串木野市	411,242,958		87,530,215		26,975,928		525,749,101		126,552		29,595		34,103		190,250
6	阿 久 根 市	261,721,423		79,643,177		25,368,962		366,733,562		102,575		34,519		21,865		158,959
7	出 水 市	747,519,363		251,590,701		89,468,540		1,088,578,604		518,376		22,620		59,836		600,832
8	伊 佐 市	367,983,926		91,380,230		30,203,340		489,567,496		99,471		28,619		21,441		149,531
9	指 宿 市	765,230,251		203,618,857		76,902,040		1,045,751,148		334,915		87,359		88,967		511,241
10	南 さ つ ま 市	542,049,182		152,057,239		44,368,983		738,475,404		15,467		4,842		4,391		24,700
11	霧 島 市	1,440,102,459		491,282,575		151,280,222		2,082,665,256		109,517		42,311		30,026		181,854
12	奄 美 市	505,160,563		163,543,711		81,552,885		750,257,159		26,882		15,792		14,016		56,690
13	西 之 表 市	218,889,404		91,217,458		29,983,551		340,090,413		4,666		1,301		1,740		7,707
14	垂 水 市	187,463,336		58,504,033		18,985,102		264,952,471		76,214		19,222		14,314		109,750
19	南 九 州 市	651,012,169		190,683,750		72,506,776		914,202,695		86,099		25,096		28,035		139,230
28	日 置 市	614,442,671		226,648,875		58,052,344		899,143,890		1,162,693		404,887		297,518		1,865,098
37	さ つ ま 町	293,219,028		107,287,939		26,841,126		427,348,093		14,613		6,235		5,875		26,723
48	長 島 町	137,612,618		71,287,770		24,943,052		233,843,440		13,614		6,333		6,053		26,000
50	始 良 市	961,532,786		325,688,068		50,432,727		1,337,653,581		262,408		55,862		35,215		353,485
55	湧 水 町	134,164,348		42,785,568		13,210,877		190,160,793		24,681		0		4,157		28,838
61	曾 於 市	595,760,200		135,002,225		49,059,573		779,821,998		59,638		13,084		15,235		87,957
65	志 布 志 市	472,443,940		156,930,466		65,648,666		695,023,072		379,485		138,182		151,513		669,180
68	大 崎 町	199,443,141		73,523,891		22,002,876		294,969,908		60,904		23,752		20,519		105,175
70	東 串 良 町	161,557,248		53,636,094		23,954,575		239,147,917		12,289		5,716		3,983		21,988
71	肝 付 町	189,881,720		75,622,203		24,020,987		289,524,910		0		0		0		0
74	錦 江 町	134,191,324		43,419,521		18,668,145		196,278,990		130,582		43,866		41,252		215,700
77	南 大 隅 町	117,143,880		32,024,083		12,077,495		161,245,458		5,560		1,420		1,420		8,400
78	中 種 子 町	164,194,037		19,027,532		12,346,453		195,568,022		1,028		123		874		2,025
79	南 種 子 町	82,273,834		29,938,695		10,801,007		123,013,536		48,810		11,941		12,594		73,345
81	屋 久 島 町	172,681,764		64,561,017		21,627,880		258,870,661		50,275		18,975		15,650		84,900
82	大 和 村	15,471,084		6,922,205		1,844,499		24,237,788		0		0		0		0
83	宇 検 村	20,251,710		8,077,920		2,381,570		30,711,200		0		0		0		0
84	瀬 戸 内 町	111,848,896		41,045,789		15,133,224		168,027,909		0		0		0		0
86	龍 郷 町	63,282,293		32,478,825		9,752,982		105,514,100		0		0		0		0
88	喜 界 町	102,676,646		34,932,525		12,201,691		149,810,862		0		0		0		0
89	徳 之 島 町	120,542,284		51,168,472		15,768,324		187,479,080		0		0		0		0
90	天 城 町	60,739,476		25,861,654		7,939,593		94,540,723		0		0		0		0
91	伊 仙 町	77,968,609		21,659,939		8,755,864		108,384,412		56,164		14,351		19,293		89,808
92	和 泊 町	137,931,142		52,361,789		19,408,487		209,701,418		0		0		0		0
93	知 名 町	138,161,705		50,629,386		18,722,327		207,513,418		0		0		0		0
94	与 論 町	93,209,858		41,667,093		19,700,619		154,577,570		51		0		11		62
95	三 島 村	7,287,250		3,441,957		910,013		11,639,220		0		0		0		0
96	十 島 村	12,372,116		6,563,444		1,697,300		20,632,860		0		0		0		0
301	医 科 師	509,264,600		125,624,500		65,708,400		700,597,500		—		—		—		—
302	歯 科 医 師	646,690,279		206,601,100		99,005,000		952,296,379		—		—		—		—

(単位：円)

合計	国庫支出金									保険者番号
	災害補	臨時補助	特例金	事例金	業務費	給付金	療養費	高額医療費	その他	
33,543,766,048	1,181,000		8,033,631	39,759,160,903	1,446,984,508	267,758,000	208,844,000	21,754,530,000	63,446,492,042	
33,130,574,561	1,161,000		7,684,130	486,476,860	4,115,000	2,387,000	7,875,000	0	509,698,990	
32,609,213,365	825,000		7,569,714	507,194,269	4,655,000	2,901,000	7,245,000	75,093,000	605,482,983	
32,270,575,233	387,000		7,342,300	472,227,982	5,160,000	3,360,000	7,550,000	310,938,000	806,965,282	
31,387,144,990	423,000		7,325,664	495,040,967	5,281,000	3,427,000	9,535,000	105,656,000	626,688,631	
9,413,696,026	113,000	—	—	—	—	—	—	30,857,000	30,970,000	1
1,495,751,979	9,000	—	—	—	—	—	—	27,397,000	27,406,000	2
1,948,292,453	0	—	—	—	—	—	—	6,334,000	6,334,000	3
469,313,087	0	—	—	—	—	—	—	714,000	714,000	4
525,939,351	0	—	—	—	—	—	—	4,658,000	4,658,000	5
366,892,521	0	—	—	—	—	—	—	894,000	894,000	6
1,089,179,436	0	—	—	—	—	—	—	3,087,000	3,087,000	7
489,717,027	0	—	—	—	—	—	—	859,000	859,000	8
1,046,262,389	0	—	—	—	—	—	—	2,005,000	2,005,000	9
738,500,104	0	—	—	—	—	—	—	1,006,000	1,006,000	10
2,082,847,110	0	—	—	—	—	—	—	6,156,000	6,156,000	11
750,313,849	0	—	—	—	—	—	—	1,925,000	1,925,000	12
340,098,120	0	—	—	—	—	—	—	1,421,000	1,421,000	13
265,062,221	0	—	—	—	—	—	—	1,798,000	1,798,000	14
914,341,925	0	—	—	—	—	—	—	1,200,000	1,200,000	19
901,008,988	0	—	—	—	—	—	—	1,187,000	1,187,000	28
427,374,816	0	—	—	—	—	—	—	631,000	631,000	37
233,869,440	0	—	—	—	—	—	—	699,000	699,000	48
1,338,007,066	0	—	—	—	—	—	—	983,000	983,000	50
190,189,631	0	—	—	—	—	—	—	339,000	339,000	55
779,909,955	0	—	—	—	—	—	—	474,000	474,000	61
695,692,252	0	—	—	—	—	—	—	428,000	428,000	65
295,075,083	0	—	—	—	—	—	—	166,000	166,000	68
239,169,905	286,000	—	—	—	—	—	—	251,000	537,000	70
289,524,910	0	—	—	—	—	—	—	3,045,000	3,045,000	71
196,494,690	0	—	—	—	—	—	—	195,000	195,000	74
161,253,858	0	—	—	—	—	—	—	0	0	77
195,570,047	0	—	—	—	—	—	—	228,000	228,000	78
123,086,881	0	—	—	—	—	—	—	0	0	79
258,955,561	0	—	—	—	—	—	—	4,016,000	4,016,000	81
24,237,788	0	—	—	—	—	—	—	284,000	284,000	82
30,711,200	0	—	—	—	—	—	—	0	0	83
168,027,909	0	—	—	—	—	—	—	491,000	491,000	84
105,514,100	0	—	—	—	—	—	—	738,000	738,000	86
149,810,862	0	—	—	—	—	—	—	261,000	261,000	88
187,479,080	0	—	—	—	—	—	—	200,000	200,000	89
94,540,723	15,000	—	—	—	—	—	—	0	15,000	90
108,474,220	0	—	—	—	—	—	—	0	0	91
209,701,418	0	—	—	—	—	—	—	76,000	76,000	92
207,513,418	0	—	—	—	—	—	—	248,000	248,000	93
154,577,632	0	—	—	—	—	—	—	386,000	386,000	94
11,639,220	0	—	—	—	—	—	—	0	0	95
20,632,860	0	—	—	—	—	—	—	0	0	96
700,597,500	—	2,483,445	96,604,613	3,361,000	590,000	840,000	0	103,879,058	301	
952,296,379	—	4,842,219	398,436,354	1,920,000	2,837,000	8,695,000	19,000	416,749,573	302	



## 第2表 経理状況(収入)その2

保険者番号	保 険 者 名	前 期 高 齢 者 金 交 付 金	都道府県支出金				
			保 險 給 付 費 等 交 付 金 ( 普 通 交 付 金 )	保 險 給 付 費 等 交 付 金 ( 特 別 交 付 金 )			
				保 険 者 努 力 支 援 分	特 別 調 整 交 付 金 分	都 道 府 県 繰 入 金 ( 2 号 分 )	特 定 健 康 診 査 等 負 担 金 ( 市 町 村 分 )
	平成29年度	57,157,946,676	—	—	—	—	—
	平成30年度	0	147,422,824,071	549,344,000	3,442,016,000	908,954,000	501,478,000
	令和元年度	24,549,592	148,508,773,138	638,970,000	3,706,753,000	945,893,000	491,080,000
	令和2年度	34,858,144	146,495,628,543	927,625,000	4,027,492,000	1,082,898,000	491,842,000
	令和3年度	43,127,229	150,869,728,044	962,781,000	3,615,380,000	1,187,808,000	498,248,000
1	鹿児島市	—	48,938,077,024	254,157,000	873,638,000	213,479,000	124,744,000
2	薩摩川内市	—	8,215,588,008	40,424,000	237,377,000	40,371,000	35,590,000
3	鹿屋市	—	8,222,532,244	49,520,000	178,057,000	56,116,000	28,406,000
4	枕崎市	—	2,610,049,800	15,608,000	65,892,000	33,637,000	9,528,000
5	いちき串木野市	—	3,090,919,819	18,647,000	77,282,000	41,128,000	16,638,000
6	阿久根市	—	2,280,698,573	17,133,000	75,619,000	18,525,000	5,898,000
7	出水市	—	5,388,143,515	29,212,000	321,004,000	121,260,000	17,896,000
8	伊佐市	—	2,872,292,837	13,430,000	75,886,000	17,679,000	10,554,000
9	指宿市	—	4,868,471,746	36,659,000	145,781,000	36,943,000	12,782,000
10	南さつま市	—	3,983,965,678	21,985,000	156,176,000	30,354,000	14,416,000
11	霧島市	—	10,626,264,919	64,063,000	274,999,000	62,159,000	38,422,000
12	奄美市	—	3,489,022,529	27,667,000	100,075,000	58,316,000	10,066,000
13	西之表市	—	1,605,679,432	16,083,000	39,466,000	9,419,000	7,034,000
14	垂水市	—	1,692,191,516	15,351,000	45,149,000	6,207,000	6,000,000
19	南九州市	—	4,052,987,061	23,874,000	100,713,000	45,238,000	16,132,000
28	日置市	—	4,642,230,241	29,295,000	110,853,000	40,942,000	16,270,000
37	さつま町	—	2,285,091,018	13,401,000	34,917,000	22,969,000	8,000,000
48	長島町	—	1,289,441,000	10,531,000	110,593,000	51,596,000	3,238,000
50	始良市	—	7,107,404,250	41,929,000	92,928,000	54,012,000	22,286,000
55	湧水町	—	1,144,817,172	9,029,000	19,318,000	5,096,000	3,352,000
61	曾於市	—	3,932,234,798	21,215,000	65,684,000	34,987,000	12,700,000
65	志布志市	—	3,152,342,547	20,181,000	65,667,000	18,978,000	17,630,000
68	大崎町	—	1,418,707,846	14,760,000	17,884,000	11,364,000	5,392,000
70	東串良町	—	722,815,858	11,238,000	17,525,000	6,178,000	2,582,000
71	肝付町	—	1,576,839,183	13,580,000	36,174,000	19,623,000	6,298,000
74	錦江町	—	946,091,726	6,099,000	3,682,000	11,798,000	4,460,000
77	南大隅町	—	892,079,196	5,417,000	19,203,000	8,014,000	2,874,000
78	中種子町	—	758,687,111	12,451,000	13,924,000	8,558,000	2,926,000
79	南種子町	—	574,994,711	8,120,000	7,171,000	10,724,000	1,622,000
81	屋久島町	—	1,408,987,419	9,841,000	19,698,000	3,928,000	4,310,000
82	大和村	—	165,430,776	1,279,000	1,236,000	4,940,000	706,000
83	宇検村	—	124,800,127	5,021,000	3,150,000	3,300,000	916,000
84	瀬戸内町	—	918,002,546	10,140,000	41,966,000	9,888,000	2,740,000
86	龍郷町	—	553,061,716	7,683,000	17,771,000	5,919,000	2,558,000
88	喜界町	—	657,047,041	6,572,000	8,589,000	2,040,000	2,282,000
89	徳之島町	—	1,212,408,423	9,265,000	39,595,000	8,923,000	3,838,000
90	天城町	—	708,498,613	11,190,000	28,255,000	4,368,000	2,304,000
91	伊仙町	—	710,176,115	13,060,000	29,640,000	14,353,000	5,212,000
92	和泊町	—	756,300,170	6,079,000	10,124,000	7,331,000	4,442,000
93	知名町	—	659,085,356	5,518,000	13,341,000	7,855,000	2,284,000
94	与論町	—	480,641,167	8,766,000	13,422,000	12,249,000	2,166,000
95	三島村	—	44,523,214	223,000	670,000	1,052,000	286,000
96	十島村	—	90,104,003	7,085,000	5,286,000	5,992,000	468,000
301	医師	43,127,229	—	—	—	—	—
302	歯科医師	0	—	—	—	—	—

(単位：円)

保険給付費等交付金 (特別交付金) 計	財基 基金	安 交 定 付 金	化 金	特 定 健 康 診 査 等 負 担 金 (国保組合分)	そ の 他	計	連 合 会 支 出 金	高 額 医 療 費 共 同 事 業 交 付 金	保 険 者 番 号
—	—	—	—	—	—	—	0	5,851,381,170	
5401792000			0	0	10,106,000	152,834,722,071	0	80,399,000	
5782696000			0	0	27,307,449	154,318,776,587	0	50,395,000	
6,529,857,000			0	0	22,116,649	153,047,602,192	0	47,534,000	
6,264,217,000			0	0	3,748,223	157,137,693,267	0	62,438,000	
1,466,018,000			0	0	0	50,404,095,024	0	—	1
353,762,000			0	0	0	8,569,350,008	0	—	2
312,099,000			0	0	0	8,534,631,244	0	—	3
124,665,000			0	0	0	2,734,714,800	0	—	4
153,695,000			0	0	0	3,244,614,819	0	—	5
117,175,000			0	0	0	2,397,873,573	0	—	6
489,372,000			0	0	0	5,877,515,515	0	—	7
117,549,000			0	0	0	2,989,841,837	0	—	8
232,165,000			0	0	101,000	5,100,737,746	0	—	9
222,931,000			0	0	0	4,206,896,678	0	—	10
439,643,000			0	0	0	11,065,907,919	0	—	11
196,124,000			0	0	853,000	3,685,999,529	0	—	12
72,002,000			0	0	0	1,677,681,432	0	—	13
72,707,000			0	0	732,778	1,765,631,294	0	—	14
185,957,000			0	0	0	4,238,944,061	0	—	19
197,360,000			0	0	0	4,839,590,241	0	—	28
79,287,000			0	0	1,060,000	2,365,438,018	0	—	37
175,958,000			0	0	0	1,465,399,000	0	—	48
211,155,000			0	0	0	7,318,559,250	0	—	50
36,795,000			0	0	0	1,181,612,172	0	—	55
134,586,000			0	0	0	4,066,820,798	0	—	61
122,456,000			0	0	0	3,274,798,547	0	—	65
49,400,000			0	0	0	1,468,107,846	0	—	68
37,523,000			0	0	0	760,338,858	0	—	70
75,675,000			0	0	0	1,652,514,183	0	—	71
26,039,000			0	0	0	972,130,726	0	—	74
35,508,000			0	0	29,000	927,616,196	0	—	77
37,859,000			0	0	0	796,546,111	0	—	78
27,637,000			0	0	0	602,631,711	0	—	79
37,777,000			0	0	0	1,446,764,419	0	—	81
8,161,000			0	0	0	173,591,776	0	—	82
12,387,000			0	0	0	137,187,127	0	—	83
64,734,000			0	0	84,000	982,820,546	0	—	84
33,931,000			0	0	0	586,992,716	0	—	86
19,483,000			0	0	0	676,530,041	0	—	88
61,621,000			0	0	65,000	1,274,094,423	0	—	89
46,117,000			0	0	0	754,615,613	0	—	90
62,265,000			0	0	0	772,441,115	0	—	91
27,976,000			0	0	0	784,276,170	0	—	92
28,998,000			0	0	823,445	688,906,801	0	—	93
36,603,000			0	0	0	517,244,167	0	—	94
2,231,000			0	0	0	46,754,214	0	—	95
18,831,000			0	0	0	108,935,003	0	—	96
—	—			0	0	0	—	45,746,000	301
—	—			0	0	0	—	16,692,000	302

## 第2表 経理状況(収入)その3

保険者番号	保険者名	繰 入 金						
		一 般 会 計						
		保 険 基 盤 安 定 ( 軽 減 分 )	保 険 基 盤 安 定 ( 支 援 分 )	職 員 給 与 費 等	出 産 育 児 等 一 時 金	財 政 安 定 化 支 援 事 業	そ の 他	計
	平成 29 年度	7,060,340,236	3,629,972,069	1,349,368,370	403,220,368	3,405,579,000	4,823,130,515	20,671,610,558
	平成 30 年度	7,074,643,764	3,639,402,613	1,434,419,828	368,998,124	3,392,095,000	4,284,622,883	20,194,182,212
	令和 元 年度	7,086,903,476	3,626,652,473	1,523,475,236	329,053,192	3,181,251,000	3,606,973,385	19,354,308,762
	令和 2 年度	7,164,134,716	3,643,053,417	1,546,951,284	292,915,037	2,945,719,000	3,794,722,680	19,387,496,134
	令和 3 年度	7,250,842,510	3,604,628,129	1,560,771,519	267,001,382	3,179,149,000	3,157,808,220	19,020,200,760
1	鹿 児 島 市	2,172,372,341	1,097,810,304	159,063,639	95,073,000	933,840,000	2,366,160,000	6,824,319,284
2	薩 摩 川 内 市	381,432,825	191,805,441	0	13,408,000	193,234,000	0	779,880,266
3	鹿 屋 市	499,579,010	247,682,701	49,597,000	22,035,000	208,326,000	0	1,027,219,711
4	枕 崎 市	118,899,950	56,984,618	15,192,000	1,680,000	50,853,000	60,000,000	303,609,568
5	いちき串木野市	142,357,032	70,908,565	14,595,422	3,080,000	62,216,000	0	293,157,019
6	阿 久 根 市	114,216,009	50,008,769	50,726,600	1,400,000	54,245,000	0	270,596,378
7	出 水 市	268,268,485	132,270,208	123,429,321	9,254,988	111,486,000	0	644,709,002
8	伊 佐 市	139,833,975	64,633,813	122,491,381	3,629,333	68,168,000	10,000,000	408,756,502
9	指 宿 市	211,780,850	110,827,599	20,205,417	11,393,350	88,874,000	120,000,000	563,081,216
10	南 さ つ ま 市	214,924,948	96,293,415	103,315,798	1,692,860	81,118,000	0	497,345,021
11	霧 島 市	495,154,400	260,057,923	113,314,127	20,101,046	237,531,000	76,547,933	1,202,706,429
12	奄 美 市	198,588,791	97,936,880	133,892,445	6,667,386	92,806,000	100,000,000	629,891,502
13	西 之 表 市	84,896,700	40,540,504	74,149,818	4,249,566	35,771,000	0	239,607,588
14	垂 水 市	84,717,376	37,688,356	11,249,605	1,400,000	40,220,000	0	175,275,337
19	南 九 州 市	211,371,709	103,402,950	12,199,053	3,920,000	72,163,000	50,000,000	453,056,712
28	日 置 市	188,714,547	102,551,566	0	4,200,000	89,703,000	100,000,000	485,169,113
37	さ つ ま 町	108,624,522	52,860,915	56,451,000	1,680,000	48,774,000	0	268,390,437
48	長 島 町	50,227,750	26,515,566	41,534,866	3,360,000	27,391,000	0	149,029,182
50	始 良 市	308,876,650	159,601,632	37,467,000	12,869,333	140,423,000	0	659,237,615
55	湧 水 町	60,673,984	24,857,539	4,312,694	826,687	26,161,000	0	116,831,904
61	曾 於 市	173,106,900	91,425,793	74,784,913	3,924,000	87,361,000	250,000,000	680,602,606
65	志 布 志 市	149,528,841	79,249,167	20,000,000	6,989,333	65,760,000	0	321,527,341
68	大 崎 町	68,726,551	35,977,716	5,345,020	2,240,000	33,701,000	0	145,990,287
70	東 串 良 町	50,440,895	23,433,074	8,771,000	2,240,000	9,254,000	0	94,138,969
71	肝 付 町	90,594,475	40,729,205	9,288,320	2,240,000	37,229,000	0	180,081,000
74	錦 江 町	63,662,700	26,890,739	10,599,000	1,680,000	23,361,000	0	126,193,439
77	南 大 隅 町	45,623,600	20,744,733	7,132,000	840,000	21,181,000	0	95,521,333
78	中 種 子 町	41,925,210	21,050,870	35,251,000	1,120,000	18,906,000	0	118,253,080
79	南 種 子 町	33,162,906	14,652,905	45,266,000	1,120,000	12,860,000	5,602,000	112,663,811
81	屋 久 島 町	77,694,100	37,123,937	24,207,037	3,909,000	28,041,000	0	170,975,074
82	大 和 村	6,014,114	3,256,630	6,575,000	0	3,988,000	0	19,833,744
83	宇 検 村	8,231,200	4,356,182	2,524,000	0	4,760,000	105,618	19,977,000
84	瀬 戸 内 町	45,522,570	22,249,603	31,334,450	3,360,000	21,444,000	0	123,910,623
86	龍 郷 町	27,043,381	13,398,251	17,930,000	1,120,000	12,183,000	11,132,000	82,806,632
88	喜 界 町	36,886,985	18,426,883	40,520,532	560,000	20,778,000	0	117,172,400
89	徳 之 島 町	55,703,595	25,748,848	6,792,114	3,640,000	32,243,000	0	124,127,557
90	天 城 町	33,036,153	14,837,873	4,982,000	3,360,000	20,363,000	0	76,579,026
91	伊 仙 町	58,490,700	19,982,712	5,452,596	1,400,000	24,213,000	0	109,539,008
92	和 泊 町	45,890,740	22,094,545	20,870,000	2,800,000	11,798,000	0	103,453,285
93	知 名 町	48,490,880	24,347,651	24,347,000	858,500	16,348,000	0	114,392,031
94	与 論 町	31,861,995	16,378,071	4,403,526	1,120,000	9,648,000	0	63,411,592
95	三 島 村	1,652,275	1,190,056	0	280,000	0	8,260,669	11,383,000
96	十 島 村	2,039,890	1,843,421	11,208,825	280,000	426,000	0	15,798,136
301	医 師	—	—	—	—	—	—	—
302	歯 科 医 師	—	—	—	—	—	—	—

(単位：円)

直 診 勘 定	そ の の 収 入	基 金 等 繰 入 金	繰 越 金	合 計	保 険 者 番 号
0	1,174,470,267	449,127,497	3,938,716,799	257,577,451,419	
0	1,257,947,855	922,097,039	5,261,709,508	214,191,331,236	
0	568,682,788	794,099,256	3,858,691,796	212,204,200,129	
0	553,590,714	1,575,352,107	3,750,376,930	211,474,350,736	
0	519,713,813	351,880,395	3,504,245,931	212,653,133,016	
0	173,323,161	0	0	66,846,403,495	1
0	23,155,597	0	108,894,432	11,004,438,282	2
0	42,476,752	7,827,000	256,344,123	11,823,125,283	3
0	8,157,076	16,000,000	10,909,409	3,543,417,940	4
0	4,319,939	0	100,198,205	4,172,887,333	5
0	7,620,133	0	4,736,956	3,048,613,561	6
0	14,647,044	0	8,241,880	7,637,379,877	7
0	10,144,780	0	1,907,761	3,901,226,907	8
0	14,869,908	108,536,000	1,000	6,835,493,259	9
0	4,666,896	0	56,458,015	5,504,872,714	10
0	15,520,457	0	146,449,123	14,519,587,038	11
0	16,333,073	0	141,559,288	5,226,022,241	12
0	5,410,154	0	16,092,838	2,280,311,132	13
0	3,035,459	0	659,088	2,211,461,399	14
0	3,667,010	15,743,000	37,124,727	5,664,077,435	19
0	27,930,551	72,384,000	154,688,210	6,481,958,103	28
0	4,201,752	0	148,426,067	3,214,462,090	37
0	1,016,382	0	188,404,811	2,038,417,815	48
0	35,012,391	0	209,256,628	9,561,055,950	50
0	7,135,361	0	31,890,717	1,527,998,785	55
0	23,710,772	0	99,529,343	5,651,047,474	61
0	21,742,285	0	140,798,516	4,454,986,941	65
0	5,194,903	0	15,460,509	1,929,994,628	68
0	2,070,730	0	53,541,143	1,149,796,605	70
0	1,443,042	0	81,399,669	2,208,007,804	71
0	1,931,716	0	4,332,327	1,301,277,898	74
0	1,672,059	0	28,336,687	1,214,400,133	77
0	2,737,411	0	4,661,288	1,117,995,937	78
0	2,300,554	1,641,000	0	842,323,957	79
0	2,405,174	0	23,395,222	1,906,511,450	81
0	429,738	9,181,000	1,518,529	229,076,575	82
0	1,135,043	0	2,321,289	191,331,659	83
0	1,933,063	0	33,311,719	1,310,494,860	84
0	321,689	0	15,699,221	792,072,358	86
0	3,393,617	0	8,486,940	955,654,860	88
0	3,224,074	0	4,092,167	1,593,217,301	89
0	5,110,984	116,038,000	103,236,202	1,150,135,548	90
0	1,394,273	0	376,571	992,225,187	91
0	1,948,332	0	1,057,406	1,100,512,611	92
0	6,726,661	0	103,660,813	1,121,447,724	93
0	1,248,174	0	0	736,867,565	94
0	9,329	4,530,395	461,267	74,777,425	95
0	805,572	0	0	146,171,571	96
0	2,505,681	0	124,942,851	1,020,798,319	301
0	1,675,061	0	1,031,382,974	2,418,795,987	302

第3表 経理状況(支出)その1

保険者番号	保険者名	総務費	保 険					
			一 般 被					
			療養給付費	療 養 費	小 計	高額療養費	高介 護 合 養 額 算 費	移 送 費
	平成29年度	1,971,204,253	124,879,837,366	1,132,574,282	126,012,411,648	20,218,729,516	10,592,794	362,710
	平成30年度	1,801,704,274	125,265,578,130	1,078,080,594	126,343,658,724	20,546,589,755	10,112,637	302,570
	令和元年度	1,937,025,926	126,833,155,650	1,069,377,769	127,902,533,419	21,036,929,462	14,853,689	254,998
	令和2年度	1,895,005,497	125,004,759,058	974,301,472	125,979,060,530	21,114,074,402	16,230,303	689,002
	令和3年度	1,896,291,296	128,609,899,312	964,355,666	129,574,254,978	21,411,850,289	16,707,888	412,000
1	鹿児島市	340,359,662	41,439,822,931	357,056,473	41,796,879,404	6,853,303,063	9,045,215	0
2	薩摩川内市	21,225,030	6,988,616,025	47,390,083	7,036,006,108	1,141,504,388	341,463	374,000
3	鹿屋市	45,903,767	6,986,302,616	53,513,199	7,039,815,815	1,146,520,767	321,096	0
4	枕崎市	21,931,362	2,237,177,553	18,660,581	2,255,838,134	352,735,281	9,389	38,000
5	いちき串木野市	34,177,223	2,603,452,071	19,993,865	2,623,445,936	452,313,381	300,458	0
6	阿久根市	54,650,091	1,936,961,914	16,026,689	1,952,988,603	319,937,140	195,278	0
7	出水市	128,599,348	4,650,538,228	40,644,155	4,691,182,383	673,867,393	399,230	0
8	伊佐市	128,352,922	2,435,031,949	10,642,419	2,445,674,368	415,545,448	188,502	0
9	指宿市	27,575,642	4,113,285,853	28,104,036	4,141,389,889	692,790,814	0	0
10	南さつま市	106,089,722	3,362,661,566	21,400,580	3,384,062,146	575,202,097	585,238	0
11	霧島市	85,936,433	8,974,659,298	63,076,149	9,037,735,447	1,521,456,444	933,876	0
12	奄美市	165,091,823	2,931,427,371	16,918,188	2,948,345,559	518,693,966	45,266	0
13	西之表市	73,892,417	1,338,142,846	18,396,783	1,356,539,629	237,963,780	396,008	0
14	垂水市	17,034,823	1,429,633,838	10,933,900	1,440,567,738	241,274,662	0	0
19	南九州市	13,224,167	3,443,958,866	20,339,592	3,464,298,458	562,370,801	453,461	0
28	日置市	15,541,195	3,946,599,174	26,512,266	3,973,111,440	645,532,622	812,541	0
37	さつま町	11,984,162	1,937,545,628	7,407,133	1,944,952,761	328,662,666	435,953	0
48	長島町	49,301,624	1,108,809,470	7,111,222	1,115,920,692	147,840,261	0	0
50	始良市	22,031,253	5,987,837,607	59,324,874	6,047,162,481	1,013,711,664	920,743	0
55	湧水町	5,467,586	961,236,041	3,781,657	965,017,698	176,981,219	73,328	0
61	曾於市	77,406,813	3,345,047,556	21,602,367	3,366,649,923	560,679,884	291,080	0
65	志布志市	32,633,974	2,636,696,681	18,773,189	2,655,469,870	440,016,041	116,886	0
68	大崎町	5,653,800	1,203,040,136	6,003,472	1,209,043,608	203,374,118	129,930	0
70	東串良町	8,288,065	615,608,743	4,368,264	619,977,007	102,109,437	56,271	0
71	肝付町	14,444,658	1,334,540,698	5,407,822	1,339,948,520	224,593,990	302,522	0
74	錦江町	4,252,381	778,575,942	5,716,342	784,292,284	139,318,553	98,359	0
77	南大隅町	5,573,647	735,431,258	3,053,962	738,485,220	134,593,634	0	0
78	中種子町	35,751,990	624,135,770	5,133,619	629,269,389	103,624,478	72,013	0
79	南種子町	46,473,007	481,520,118	2,954,785	484,474,903	87,158,657	38,305	0
81	屋久島町	24,440,037	1,171,185,253	3,144,672	1,174,329,925	226,695,311	3,154	0
82	大和村	8,260,357	139,581,668	279,658	139,861,326	24,471,206	0	0
83	宇検村	11,636,232	107,642,973	427,587	108,070,560	16,701,777	0	0
84	瀬戸内町	21,175,742	762,964,453	2,672,305	765,636,758	146,119,949	24,437	0
86	龍郷町	21,441,983	467,642,368	1,411,183	469,053,551	81,417,544	0	0
88	喜界町	40,520,532	552,086,079	2,670,829	554,756,908	97,847,136	20,605	0
89	徳之島町	7,461,750	999,096,925	5,138,293	1,004,235,218	198,105,036	45,131	0
90	天城町	5,954,499	586,524,304	1,418,414	587,942,718	119,323,169	52,150	0
91	伊仙町	9,252,693	595,027,625	3,517,863	598,545,488	107,037,618	0	0
92	和泊町	21,746,504	642,867,494	3,043,770	645,911,264	105,212,234	0	0
93	知名町	24,974,891	551,813,911	3,602,980	555,416,891	103,780,642	0	0
94	与論町	6,319,526	404,190,343	4,982,009	409,172,352	68,503,357	0	0
95	三島村	1,239,394	17,026,819	35,852	17,062,671	1,339,648	0	0
96	十島村	11,370,588	72,742,831	179,603	72,922,434	14,544,330	0	0
301	医師	41,124,375	440,582,381	4,023,548	444,605,929	37,815,397	0	0
302	歯科医師	40,523,606	530,626,138	7,559,434	538,185,572	49,259,286	0	0

(単位：円)

給 付 費					退 職 被 保 険 者 等 分			保 険 者 番 号
保 險 者 分				一 般 被 保 険 者 分 計	療 養 給 付 費	療 養 費	小 計	
出 産 育 児 諸 費	葬 祭 諸 費	育 児 諸 費	そ の 他					
631,111,218	59,060,000	0	7,668,540	146,939,936,426	—	—	2,137,753,577	
594,558,863	55,617,000	0	9,913,000	147,560,752,549	985,185,764	6,980,998	992,166,762	
524,347,196	54,755,000	0	8,517,912	149,542,191,676	155,874,114	1,676,115	157,550,229	
470,840,949	53,645,000	0	8,898,657	147,643,438,843	2,476,199	147,733	2,623,932	
439,707,230	56,865,000	0	11,131,315	151,510,928,700	17,115	0	17,115	
142,679,159	15,660,000	0	1,349,732	48,818,916,573	0	0	0	1
20,112,000	2,980,000	0	318,887	8,201,636,846	0	0	0	2
32,755,970	3,260,000	0	81,991	8,222,755,639	17,115	0	17,115	3
2,520,000	1,060,000	0	26,740	2,612,227,544	0	0	0	4
4,619,145	860,000	0	137,715	3,081,676,635	0	0	0	5
2,067,430	700,000	0	0	2,275,888,451	0	0	0	6
13,882,482	1,960,000	0	112,411	5,381,403,899	0	0	0	7
5,444,000	1,160,000	0	0	2,868,012,318	0	0	0	8
17,090,026	1,680,000	0	0	4,852,950,729	0	0	0	9
2,539,290	1,500,000	0	60,078	3,963,948,849	0	0	0	10
30,151,568	3,300,000	0	474,888	10,594,052,223	0	0	0	11
11,281,330	1,620,000	0	279,706	3,480,265,827	0	0	0	12
6,374,350	800,000	0	296,907	1,602,370,674	0	0	0	13
2,100,000	720,000	0	0	1,684,662,400	0	0	0	14
5,880,000	960,000	0	96,438	4,034,059,158	0	0	0	19
6,251,270	1,640,000	0	0	4,627,347,873	0	0	0	28
2,520,000	1,000,000	0	90,000	2,277,661,380	0	0	0	37
5,040,000	440,000	0	0	1,269,240,953	0	0	0	48
19,304,000	2,120,000	0	53,950	7,083,272,838	0	0	0	50
1,240,030	380,000	0	0	1,143,692,275	0	0	0	55
5,887,130	1,620,000	0	283,840	3,935,411,857	0	0	0	61
10,441,720	1,220,000	0	279,990	3,107,544,507	0	0	0	65
3,360,000	900,000	0	161,279	1,416,968,935	0	0	0	68
3,360,000	340,000	0	0	725,842,715	0	0	0	70
3,360,000	680,000	0	76,554	1,568,961,586	0	0	0	71
2,520,000	500,000	0	0	926,729,196	0	0	0	74
1,260,000	260,000	0	0	874,598,854	0	0	0	77
1,680,000	240,000	0	0	734,885,880	0	0	0	78
1,680,000	220,000	0	0	573,571,865	0	0	0	79
5,753,860	500,000	0	134,160	1,407,416,410	0	0	0	81
0	120,000	0	0	164,452,532	0	0	0	82
0	40,000	0	0	124,812,337	0	0	0	83
5,040,000	340,000	0	129,822	917,290,966	0	0	0	84
1,680,000	220,000	0	77,076	552,448,171	0	0	0	86
840,000	440,000	0	46,686	653,951,335	0	0	0	88
5,460,000	600,000	0	0	1,208,445,385	0	0	0	89
4,188,508	340,000	0	0	711,846,545	0	0	0	90
2,100,000	480,000	0	37,917	708,201,023	0	0	0	91
4,200,000	280,000	0	0	755,603,498	0	0	0	92
1,287,752	300,000	0	0	660,785,285	0	0	0	93
1,680,000	180,000	0	0	479,535,709	0	0	0	94
420,000	0	0	0	18,822,319	0	0	0	95
420,210	100,000	0	0	87,986,974	0	0	0	96
2,940,000	2,075,000	0	170,000	487,606,326	—	—	—	301
36,296,000	1,070,000	0	6,354,548	631,165,406	—	—	—	302

### 第3表 経理状況(支出)その2

保険者番号	保険者名	保 險 給 付 費					審査支払料	計
		退 職 被 保 險 者 分		送 費	退職被保険者分計			
		高 額 療 養 費	高 介 護 合 算 費					
	平成29年度	414,747,890	343,753	0	2,552,845,220	397,506,779	149,890,288,425	
	平成30年度	209,023,283	254,796	0	1,201,444,841	393,663,445	149,155,860,835	
	令和元年度	29,251,503	234,894	0	187,036,626	348,276,093	150,077,504,395	
	令和2年度	1,335,754	148,419	0	4,108,105	367,516,216	148,015,063,164	
	令和3年度	0	0	0	17,115	374,967,456	151,885,913,271	
1	鹿児島市	0	0	0	0	121,054,737	48,939,971,310	
2	薩摩川内市	0	0	0	0	21,308,907	8,222,945,753	
3	鹿屋市	0	0	0	17,115	22,821,036	8,245,593,790	
4	枕崎市	0	0	0	0	6,919,403	2,619,146,947	
5	いちき串木野市	0	0	0	0	6,716,204	3,088,392,839	
6	阿久根市	0	0	0	0	5,377,771	2,281,266,222	
7	出水市	0	0	0	0	15,495,460	5,396,899,359	
8	伊佐市	0	0	0	0	6,658,897	2,874,671,215	
9	指宿市	0	0	0	0	11,818,920	4,864,769,649	
10	南さつま市	0	0	0	0	10,157,155	3,974,106,004	
11	霧島市	0	0	0	0	25,370,825	10,619,423,048	
12	奄美市	0	0	0	0	8,242,028	3,488,507,855	
13	西之表市	0	0	0	0	3,189,593	1,605,560,267	
14	垂水市	0	0	0	0	3,836,244	1,688,498,644	
19	南九州市	0	0	0	0	10,275,961	4,044,335,119	
28	日置市	0	0	0	0	11,661,272	4,639,009,145	
37	さつま町	0	0	0	0	5,928,248	2,283,589,628	
48	長島町	0	0	0	0	3,297,906	1,272,538,859	
50	始良市	0	0	0	0	17,710,224	7,100,983,062	
55	湧水町	0	0	0	0	2,679,291	1,146,371,566	
61	曾於市	0	0	0	0	9,573,993	3,944,985,850	
65	志布志市	0	0	0	0	7,705,857	3,115,250,364	
68	大崎町	0	0	0	0	3,545,130	1,420,514,065	
70	東串良町	0	0	0	0	1,903,742	727,746,457	
71	肝付町	0	0	0	0	4,028,173	1,572,989,759	
74	錦江町	0	0	0	0	2,336,949	929,066,145	
77	南大隅町	0	0	0	0	2,011,811	876,610,665	
78	中種子町	0	0	0	0	1,581,033	736,466,913	
79	南種子町	0	0	0	0	1,117,347	574,689,212	
81	屋久島町	0	0	0	0	2,087,250	1,409,503,660	
82	大和村	0	0	0	0	356,899	164,809,431	
83	宇検村	0	0	0	0	417,654	125,229,991	
84	瀬戸内町	0	0	0	0	3,316,498	920,607,464	
86	龍郷町	0	0	0	0	1,094,363	553,542,534	
88	喜界町	0	0	0	0	1,016,058	654,967,393	
89	徳之島町	0	0	0	0	1,751,036	1,210,196,421	
90	天城町	0	0	0	0	1,338,556	713,185,101	
91	伊仙町	0	0	0	0	1,137,622	709,338,645	
92	和泊町	0	0	0	0	1,742,503	757,346,001	
93	知名町	0	0	0	0	1,199,148	661,984,433	
94	与論町	0	0	0	0	788,696	480,324,405	
95	三島村	0	0	0	0	71,895	18,894,214	
96	十島村	0	0	0	0	156,538	88,143,512	
301	医師	—	—	—	—	1,571,392	489,177,718	
302	歯科医師	—	—	—	—	2,597,231	633,762,637	

国民健康保険事業費納付金								保険者番号
医療給付費分			後期高齢者支援金等分			介護納付金分	計	
一般被保険者分	退職被保険者分	医療給付費分計	一般被保険者分	退職被保険者分	後期高齢者支援金等分計			
—	—	—	—	—	—	—	—	
35,570,730,559	179,796,858	35,750,527,417	9,487,275,243	54,234,699	9,541,509,942	3,424,572,554	48,716,609,913	
37,043,484,648	64,060,120	37,107,544,768	10,193,239,795	19,530,232	10,212,770,027	3,704,516,756	51,024,831,551	
40,726,173,086	33,997,637	40,760,170,723	9,868,366,510	10,212,566	9,878,579,076	3,550,944,295	54,189,694,094	
35,120,117,706	24,589,513	35,144,707,219	9,784,921,104	7,295,466	9,792,216,570	3,129,937,224	48,066,861,013	
11,795,361,934	7,493,679	11,802,855,613	3,128,589,039	2,218,506	3,130,807,545	958,781,487	15,892,444,645	1
1,785,626,446	2,209,365	1,787,835,811	460,155,891	596,470	460,752,361	132,507,503	2,381,095,675	2
1,981,043,310	1,226,667	1,982,269,977	637,482,514	508,776	637,991,290	212,963,447	2,833,224,714	3
612,327,918	340,226	612,668,144	156,502,664	111,813	156,614,477	48,607,186	817,889,807	4
628,972,524	385,549	629,358,073	148,103,979	54,809	148,158,788	44,608,683	822,125,544	5
494,085,724	197,994	494,283,718	118,362,435	58,881	118,421,316	42,585,664	655,290,698	6
1,309,357,528	631,213	1,309,988,741	356,813,184	104,274	356,917,458	117,885,588	1,784,791,787	7
648,188,384	642,068	648,830,452	159,996,177	190,935	160,187,112	49,720,621	858,738,185	8
1,226,216,177	854,190	1,227,070,367	334,919,947	224,564	335,144,511	108,743,615	1,670,958,493	9
895,229,006	154,408	895,383,414	222,343,987	48,770	222,392,757	68,931,983	1,186,708,154	10
2,543,725,357	1,957,859	2,545,683,216	671,500,299	714,023	672,214,322	202,424,131	3,420,321,669	11
764,038,519	520,020	764,558,539	270,453,895	255,767	270,709,662	100,824,910	1,136,093,111	12
366,120,885	419,317	366,540,202	121,516,822	113,827	121,630,649	41,985,128	530,155,979	13
337,281,728	141,604	337,423,332	95,713,053	36,398	95,749,451	28,982,111	462,154,894	14
1,067,678,708	433,344	1,068,112,052	279,725,337	105,052	279,830,389	103,056,286	1,450,998,727	19
1,043,726,314	1,542,223	1,045,268,537	284,843,592	412,382	285,255,974	80,697,740	1,411,222,251	28
512,685,905	311,462	512,997,367	132,106,018	125,165	132,231,183	35,318,724	680,547,274	37
313,036,306	23,398	313,059,704	84,179,354	11,274	84,190,628	32,308,931	429,559,263	48
1,520,198,275	1,882,532	1,522,080,807	439,301,308	465,317	439,766,625	116,513,176	2,078,360,608	50
207,607,192	222,511	207,829,703	62,378,152	57,188	62,435,340	18,389,264	288,654,307	55
988,008,408	655,819	988,664,227	265,930,289	143,050	266,073,339	93,864,289	1,348,601,855	61
741,330,134	365,406	741,695,540	230,867,272	131,044	230,998,316	80,856,084	1,053,549,940	65
302,324,990	272,700	302,597,690	98,383,503	81,166	98,464,669	33,417,013	434,479,372	68
193,673,836	45,679	193,719,515	59,783,104	17,337	59,800,441	25,519,604	279,039,560	70
352,189,325	298,464	352,487,789	100,022,883	137,159	100,160,042	33,248,863	485,896,694	71
219,174,486	72,994	219,247,480	64,431,050	23,089	64,454,139	23,044,427	306,746,046	74
187,348,396	51,408	187,399,804	49,459,389	12,762	49,472,151	16,425,087	253,297,042	77
204,096,960	302,708	204,399,668	68,800,700	33,088	68,833,788	24,318,674	297,552,130	78
122,641,594	45,282	122,686,876	45,889,292	9,614	45,898,906	16,018,981	184,604,763	79
269,271,832	117,146	269,388,978	103,413,809	43,217	103,457,026	36,928,632	409,774,636	81
35,131,752	2,402	35,134,154	9,875,561	1,083	9,876,644	3,338,036	48,348,834	82
29,767,365	0	29,767,365	10,389,595	0	10,389,595	2,782,651	42,939,611	83
203,688,274	94,163	203,782,437	58,700,805	75,097	58,775,902	20,890,925	283,449,264	84
137,466,565	0	137,466,565	39,807,985	0	39,807,985	15,717,073	192,991,623	86
142,536,970	123,402	142,660,372	57,735,397	38,670	57,774,067	19,604,982	220,039,421	88
199,111,333	17,810	199,129,143	73,852,722	8,006	73,860,728	31,352,806	304,342,677	89
129,257,311	3,589	129,260,900	41,513,240	1,449	41,514,689	15,506,601	186,282,190	90
131,660,775	194,152	131,854,927	43,763,962	40,882	43,804,844	17,609,289	193,269,060	91
165,136,227	29,565	165,165,792	71,738,497	10,960	71,749,457	23,850,871	260,766,120	92
145,499,642	217,324	145,716,966	56,032,561	66,104	56,098,665	20,898,025	222,713,656	93
124,519,776	88,753	124,608,529	58,960,178	6,770	58,966,948	25,640,352	209,215,829	94
25,142,069	1,118	25,143,187	5,301,048	728	5,301,776	1,124,939	31,569,902	95
18,631,546	0	18,631,546	5,280,615	0	5,280,615	2,142,842	26,055,003	96
—	—	—	—	—	—	—	—	301
—	—	—	—	—	—	—	—	302



第3表 経理状況(支出)その3

保険者番号	保険者名	後期高齢者支 援金等			前期高齢者納 付金等			介護納付金	財政安定化 基金提出金	高額医療費 共同業提出金	保 健 事	
		後 期 高 齢 者 支 援 金	事 務 出 金	計	前 期 高 齢 者 納 付 金	事 務 出 金	計				保 険 事 業 費	特 定 健 康 診 査 等 費
	平成29年度	22,823,708,102	1,629,703	22,825,337,805	198,615,393	1,573,810	200,189,203	9,300,894,668	—	5,846,508,099	1,095,091,195	794,358,092
	平成30年度	409,790,956	31,203	409,822,159	114,387,488	25,819	114,413,307	183,053,265	0	56,312,000	1,138,101,773	836,928,157
	令和元年度	426,318,872	30,581	426,349,453	266,981,455	25,304	267,006,759	203,158,870	0	73,015,000	842,028,018	1,135,814,141
	令和2年度	417,624,774	29,802	417,654,576	141,570,693	24,660	141,595,353	205,105,203	0	85,473,000	766,069,256	1,091,408,507
	令和3年度	414,435,279	28,381	414,463,660	159,974,103	22,789	159,996,892	206,205,712	0	81,231,000	836,596,932	1,150,813,936
1	鹿児島市	—	—	—	—	—	—	—	0	—	137,162,181	273,026,063
2	薩摩川内市	—	—	—	—	—	—	—	0	—	48,963,699	92,444,465
3	鹿屋市	—	—	—	—	—	—	—	0	—	22,913,768	81,773,931
4	枕崎市	—	—	—	—	—	—	—	0	—	17,280,997	14,673,821
5	いちき串木野市	—	—	—	—	—	—	—	0	—	21,556,035	24,623,236
6	阿久根市	—	—	—	—	—	—	—	0	—	16,232,734	9,021,225
7	出水市	—	—	—	—	—	—	—	0	—	25,783,037	28,213,131
8	伊佐市	—	—	—	—	—	—	—	0	—	13,321,602	15,621,999
9	指宿市	—	—	—	—	—	—	—	0	—	35,793,293	34,448,828
10	南さつま市	—	—	—	—	—	—	—	0	—	25,321,219	35,738,362
11	霧島市	—	—	—	—	—	—	—	0	—	46,001,511	91,339,116
12	奄美市	—	—	—	—	—	—	—	0	—	8,077,150	29,121,841
13	西之表市	—	—	—	—	—	—	—	0	—	20,788,449	14,106,293
14	垂水市	—	—	—	—	—	—	—	0	—	9,500,417	20,493,116
19	南九州市	—	—	—	—	—	—	—	0	—	28,802,547	29,556,025
28	日置市	—	—	—	—	—	—	—	0	—	41,012,803	41,067,223
37	さつま町	—	—	—	—	—	—	—	0	—	15,414,753	30,791,955
48	長島町	—	—	—	—	—	—	—	0	—	13,479,752	11,152,321
50	始良市	—	—	—	—	—	—	—	0	—	38,819,883	62,612,140
55	湧水町	—	—	—	—	—	—	—	0	—	11,870,679	7,654,285
61	曾於市	—	—	—	—	—	—	—	0	—	22,669,705	18,961,329
65	志布志市	—	—	—	—	—	—	—	0	—	9,842,173	27,512,414
68	大崎町	—	—	—	—	—	—	—	0	—	6,299,195	16,443,523
70	東串良町	—	—	—	—	—	—	—	0	—	7,535,869	9,566,808
71	肝付町	—	—	—	—	—	—	—	0	—	6,494,929	8,999,686
74	錦江町	—	—	—	—	—	—	—	0	—	5,978,390	7,240,652
77	南大隅町	—	—	—	—	—	—	—	0	—	13,329,692	6,874,556
78	中種子町	—	—	—	—	—	—	—	0	—	19,418,386	5,558,318
79	南種子町	—	—	—	—	—	—	—	0	—	13,800,864	3,189,470
81	屋久島町	—	—	—	—	—	—	—	0	—	5,353,087	10,361,585
82	大和村	—	—	—	—	—	—	—	0	—	739,387	1,191,993
83	宇検村	—	—	—	—	—	—	—	0	—	4,701,312	1,250,309
84	瀬戸内町	—	—	—	—	—	—	—	0	—	5,036,356	16,763,350
86	龍郷町	—	—	—	—	—	—	—	0	—	7,903,284	2,846,375
88	喜界町	—	—	—	—	—	—	—	0	—	3,574,422	7,621,855
89	徳之島町	—	—	—	—	—	—	—	0	—	5,733,595	7,228,809
90	天城町	—	—	—	—	—	—	—	0	—	11,827,320	4,296,457
91	伊仙町	—	—	—	—	—	—	—	0	—	14,780,295	5,076,864
92	和泊町	—	—	—	—	—	—	—	0	—	5,363,951	6,446,848
93	知名町	—	—	—	—	—	—	—	0	—	8,964,627	5,783,896
94	与論町	—	—	—	—	—	—	—	0	—	12,439,330	5,254,171
95	三島村	—	—	—	—	—	—	—	0	—	0	128,873
96	十島村	—	—	—	—	—	—	—	0	—	5,583,335	1,595,599
301	医師	145,014,410	10,459	145,024,869	0	8,398	8,398	78,291,310	—	54,679,000	13,438,757	6,292,180
302	歯科医師	269,420,869	17,922	269,438,791	159,974,103	14,391	159,988,494	127,914,402	—	26,552,000	27,892,162	16,848,640

(単位：円)

業 費		保険給付費等 交付金償還金	直 診 動 線 出 定 金	基 金 等 積 立 金	公 債 費	そ の 他 の 支 出	前 年 度 繰 上 充 用 金	合 計	収 支 差 引 額	5 月 31 日 現 在 基 金 等 保 有 額	保 険 者 番 号
健 康 管 理 セ ン タ ー 費	計										
22,613,495	1,912,062,782	—	147,584,000	931,101,111	22,256,105	1,931,196,023	6,356,702,403	256,391,321,236	1,186,130,183	3,608,548,033	
22,079,731	1,997,109,661	0	139,418,000	2,304,705,098	12,177,194	3,989,535,006	4,576,944,167	213,457,664,879	733,666,357	5,199,789,868	
21,112,356	1,998,954,515	456,580,352	267,530,000	1,086,985,582	88,376	333,593,577	3,334,758,543	211,487,382,899	716,817,230	5,621,377,683	
20,079,932	1,877,557,695	557,437,026	147,395,000	697,988,830	3,480,362	276,727,940	3,161,401,889	211,671,579,629	-197,228,893	4,876,314,444	
18,571,492	2,005,982,360	658,623,041	110,400,000	1,072,258,474	5,705,559	274,375,933	3,833,100,469	210,671,408,680	1,981,724,336	5,810,645,375	
0	410,188,244	213,505,993	0	0	0	61,875,877	3,822,138,030	69,680,483,761	-2,834,080,266	0	1
0	141,408,164	36,312,248	69,013,000	30,530,000	0	22,353,358	0	10,924,883,228	79,555,054	357,380,000	2
0	104,687,699	37,662,411	0	179,914,000	0	10,851,473	0	11,457,837,854	365,287,429	728,351,782	3
1,997,826	33,952,644	10,509,630	2,310,000	0	0	18,489,238	0	3,524,229,628	19,188,312	16,000,000	4
0	46,179,271	11,897,753	0	62,299,000	0	3,098,919	0	4,068,170,549	104,716,784	429,963,603	5
0	25,253,959	5,005,116	1,550,000	0	0	1,097,656	0	3,024,113,742	24,499,819	0	6
0	53,996,168	13,518,454	0	81,894,167	0	4,183,504	0	7,463,882,787	173,497,090	377,697,497	7
0	28,943,601	8,391,988	0	0	73,972	1,072,163	0	3,900,244,046	982,861	176,094	8
0	70,242,121	15,126,318	0	2,346	0	21,209,667	0	6,669,884,236	165,609,023	182,067,538	9
0	61,059,581	2,298,002	4,400,000	407,340	0	2,682,633	0	5,337,751,436	167,121,278	268,421,248	10
0	137,340,627	44,430,628	0	95,438,987	0	20,487,900	0	14,423,379,292	96,207,746	610,959,417	11
16,573,666	53,772,657	14,698,894	9,369,000	141,559,919	23,972	2,987,963	0	5,012,105,194	213,917,047	185,260,831	12
0	34,894,742	8,541,256	0	8,047,000	0	4,164,064	0	2,265,255,725	15,055,407	159,702,000	13
0	29,993,533	905,000	0	0	0	2,215,173	0	2,200,802,067	10,659,332	0	14
0	58,358,572	25,828,491	0	6,702	0	2,933,015	0	5,595,684,793	68,392,642	12,415,558	19
0	82,080,026	21,999,689	0	131,045,732	0	7,208,424	0	6,308,106,462	173,851,641	348,255,634	28
0	46,206,708	10,270,592	0	10,994	0	2,644,501	0	3,035,253,859	179,208,231	204,570,777	37
0	24,632,073	9,433,984	0	156,607	0	1,712,300	0	1,787,334,710	251,083,105	120,623,795	48
0	101,432,023	23,361,400	6,800,000	50,000,000	3,506	5,948,776	0	9,388,920,628	172,135,322	246,764,000	50
0	19,524,964	5,831,419	0	26,007,842	0	722,920	0	1,492,580,604	35,418,181	55,158,536	55
0	41,631,034	27,240,289	0	0	0	5,963,062	0	5,445,828,903	205,218,571	682	61
0	37,354,587	25,466,413	0	3,778	0	4,178,883	0	4,268,437,939	186,549,002	110,138,234	65
0	22,742,718	5,662,363	0	82,495	0	2,018,801	0	1,891,153,614	38,841,014	180,061,262	68
0	17,102,677	4,301,433	0	508	0	324,213	0	1,036,802,913	112,993,692	52,142,959	70
0	15,494,615	10,528,575	8,550,000	0	0	3,173,254	0	2,111,077,555	96,930,249	0	71
0	13,219,042	5,648,222	0	0	0	1,160,975	0	1,260,092,811	41,185,087	0	74
0	20,204,248	3,458,381	0	9,447,187	0	741,013	0	1,169,332,183	45,067,950	127,856,177	77
0	24,976,704	4,486,209	0	12,722,000	0	333,810	0	1,112,289,756	5,706,181	12,723,419	78
0	16,790,334	4,328,458	847,000	97	0	386,600	0	828,119,471	14,204,486	18,316,777	79
0	15,714,672	5,417,365	0	14,000,553	0	1,847,370	0	1,880,698,293	25,813,157	61,710,092	81
0	1,931,380	1,378,745	0	107,656	0	0	0	224,836,403	4,240,172	37,964,046	82
0	5,951,621	1,016,381	1,894,000	0	0	0	0	188,667,836	2,663,823	0	83
0	21,799,706	3,561,790	5,667,000	26,436,000	0	4,377,400	0	1,287,074,366	23,420,494	33,216,894	84
0	10,749,659	8,496,677	0	1,734	0	145,503	0	787,369,713	4,702,645	27,058,453	86
0	11,196,277	2,012,024	0	10,602,000	0	635,080	0	939,972,727	15,682,133	30,622,610	88
0	12,962,404	6,222,880	0	0	0	2,426,700	0	1,543,612,832	49,604,469	54,800,000	89
0	16,123,777	856,426	0	122,618,000	34,109	2,348,998	0	1,047,403,100	102,732,448	60,021,000	90
0	19,857,159	4,505,511	0	1,600,000	0	1,209,751	0	939,032,819	53,192,368	80,173,000	91
0	11,810,799	1,612,612	0	6,000,000	0	1,222,507	0	1,060,504,543	40,008,068	69,000,000	92
0	14,748,523	2,185,000	0	60,000,713	5,570,000	531,266	0	992,708,482	128,739,242	95,001,438	93
0	17,693,501	5,090,178	0	1	0	510,300	10,962,439	730,116,179	6,751,386	6,751,387	94
0	128,873	2,627,603	0	116	0	0	0	54,460,102	20,317,323	0	95
0	7,178,934	2,990,240	0	1,315,000	0	104,900	0	137,158,177	9,013,394	1,315,000	96
0	19,730,937	—	0	0	0	11,207,200	0	839,243,807	181,554,512	97,754,487	301
0	44,740,802	—	0	0	0	31,588,823	0	1,334,509,555	1,084,286,432	350,249,148	302

第4表 被保険者1人当たり経理関係諸費(その1の1)

被保険者番号	被保険者名	被 保 険 者 1 人 当 当											前高交	期者金 付 金	
		保 険 料 ( 税 )			国 庫 支 出 金										
		一 被 保 険 者 分 計	退 被 保 険 者 分 計	職 計	災 害 臨 時 特 例 補 助 金	事 務 費 金	療 給 費 金	養 費 金	高 額 医 療 費 金	定 健 康 等 診 査 担 金	出 産 育 児 一 時 金 等 補 助 金	そ の 他			計
県 計	84,275	26	84,301	1	20	1,330	14	9	26	284	1,683	116			
市 町 村 計	81,311	26	81,337	1	—	—	—	—	—	289	290	—			
国 保 組 合 計	244,764	0	244,764	0	1,085	73,307	782	507	1,412	3	77,096	6,386			
市 計	81,952	29	81,981	0	—	—	—	—	—	298	298	—			
町 村 計	77,498	13	77,511	6	—	—	—	—	—	233	239	—			
1 鹿 児 島 市	80,248	14	80,261	1	—	—	—	—	—	263	264	—			
2 薩 摩 川 内 市	80,186	71	80,257	0	—	—	—	—	—	1,470	1,470	—			
3 鹿 屋 市	83,377	26	83,403	0	—	—	—	—	—	271	271	—			
4 枕 崎 市	84,017	59	84,076	0	—	—	—	—	—	128	128	—			
5 い ち き 串 木 野 市	90,992	33	91,024	0	—	—	—	—	—	806	806	—			
6 阿 久 根 市	75,413	33	75,446	0	—	—	—	—	—	184	184	—			
7 出 水 市	84,034	46	84,081	0	—	—	—	—	—	238	238	—			
8 伊 佐 市	77,882	24	77,906	0	—	—	—	—	—	137	137	—			
9 指 宿 市	87,960	43	88,003	0	—	—	—	—	—	169	169	—			
10 南 さ つ ま 市	90,878	3	90,881	0	—	—	—	—	—	124	124	—			
11 霧 島 市	82,234	7	82,241	0	—	—	—	—	—	243	243	—			
12 奄 美 市	70,712	5	70,718	0	—	—	—	—	—	181	181	—			
13 西 之 表 市	75,828	2	75,830	0	—	—	—	—	—	317	317	—			
14 垂 水 市	71,186	29	71,215	0	—	—	—	—	—	483	483	—			
19 南 九 州 市	95,959	15	95,974	0	—	—	—	—	—	126	126	—			
28 日 置 市	86,183	179	86,361	0	—	—	—	—	—	114	114	—			
37 さ つ ま 町	88,883	6	88,888	0	—	—	—	—	—	131	131	—			
48 長 島 町	75,531	8	75,539	0	—	—	—	—	—	226	226	—			
50 始 良 市	83,012	22	83,034	0	—	—	—	—	—	61	61	—			
55 湧 水 町	81,509	12	81,521	0	—	—	—	—	—	145	145	—			
61 曾 於 市	80,652	9	80,661	0	—	—	—	—	—	49	49	—			
65 志 布 志 市	84,368	81	84,449	0	—	—	—	—	—	52	52	—			
68 大 崎 町	84,786	30	84,816	0	—	—	—	—	—	48	48	—			
70 東 串 良 町	122,139	11	122,150	146	—	—	—	—	—	128	274	—			
71 肝 付 町	73,652	0	73,652	0	—	—	—	—	—	775	775	—			
74 錦 江 町	86,657	95	86,753	0	—	—	—	—	—	86	86	—			
77 南 大 隅 町	81,519	4	81,524	0	—	—	—	—	—	0	0	—			
78 中 種 子 町	85,401	1	85,402	0	—	—	—	—	—	100	100	—			
79 南 種 子 町	77,464	46	77,511	0	—	—	—	—	—	0	0	—			
81 屋 久 島 町	65,027	21	65,048	0	—	—	—	—	—	1,009	1,009	—			
82 大 和 村	59,261	0	59,261	0	—	—	—	—	—	694	694	—			
83 宇 検 村	68,096	0	68,096	0	—	—	—	—	—	0	0	—			
84 瀬 戸 内 町	69,634	0	69,634	0	—	—	—	—	—	203	203	—			
86 龍 郷 町	67,768	0	67,768	0	—	—	—	—	—	474	474	—			
88 喜 界 町	69,842	0	69,842	0	—	—	—	—	—	122	122	—			
89 徳 之 島 町	56,249	0	56,249	0	—	—	—	—	—	60	60	—			
90 天 城 町	50,288	0	50,288	8	—	—	—	—	—	0	8	—			
91 伊 仙 町	49,740	41	49,782	0	—	—	—	—	—	0	0	—			
92 和 泊 町	89,349	0	89,349	0	—	—	—	—	—	32	32	—			
93 知 名 町	102,628	0	102,628	0	—	—	—	—	—	123	123	—			
94 与 論 町	81,485	0	81,485	0	—	—	—	—	—	203	203	—			
95 三 島 村	98,637	0	98,637	0	—	—	—	—	—	0	0	—			
96 十 島 村	92,111	0	92,111	0	—	—	—	—	—	0	0	—			
301 医 師	285,608	0	285,608	0	1,012	39,382	1,370	241	342	0	42,347	17,581			
302 歯 科 医 師	221,464	0	221,464	0	1,126	92,660	447	660	2,022	4	96,919	0			

※ 保険料(税)は、介護納付金分・後期高齢者支援金分を含む。

た り 諸 費 ( 収 入 )											連 合 会 高 額 医 療 費 業 金	保 險 者 番 号
都 道 府 県 支 出 金												
保 險 給 付 費 等 交 付 金 ( 普 通 交 付 金 )	保 險 給 付 費 等 交 付 金 ( 特 別 交 付 金 )					特 定 健 診 等 負 担 金 ( 組 合 )	財 政 安 定 化 基 金 交 付 金	そ の 他	計	連 合 会 高 額 医 療 費 業 金		
	保 險 者 努 力 支 援 分	特 別 調 整 交 付 金 分	都 道 府 県 線 入 金 ( 2 号 分 )	特 定 健 康 診 査 等 負 担 金 ( 市 町 村 )	計							
405,213	2,586	9,710	3,190	1,338	16,825	0	0	10	422,048	0	168	
412,698	2,634	9,890	3,249	1,363	17,136	—	0	10	429,844	0	—	
—	—	—	—	—	—	0	—	0	0	—	9,246	
417,950	2,418	9,915	3,003	1,352	16,688	—	0	5	434,643	0	—	
381,509	3,917	9,740	4,709	1,428	19,794	—	0	39	401,342	0	—	
417,247	2,167	7,449	1,820	1,064	12,499	—	0	0	429,746	0	—	
440,821	2,169	12,737	2,166	1,910	18,982	—	0	0	459,803	0	—	
351,992	2,120	7,622	2,402	1,216	13,360	—	0	0	365,352	0	—	
467,583	2,796	11,804	6,026	1,707	22,333	—	0	0	489,917	0	—	
534,946	3,227	13,375	7,118	2,880	26,600	—	0	0	561,546	0	—	
468,990	3,523	15,550	3,809	1,213	24,095	—	0	0	493,085	0	—	
415,944	2,255	24,780	9,361	1,382	37,778	—	0	0	453,722	0	—	
456,935	2,136	12,072	2,812	1,679	18,700	—	0	0	475,635	0	—	
409,494	3,083	12,262	3,107	1,075	19,528	—	0	8	429,030	0	—	
490,274	2,706	19,219	3,735	1,774	27,434	—	0	0	517,708	0	—	
419,579	2,530	10,858	2,454	1,517	17,359	—	0	0	436,939	0	—	
328,843	2,608	9,432	5,496	949	18,485	—	0	80	347,408	0	—	
358,011	3,586	8,800	2,100	1,568	16,054	—	0	0	374,065	0	—	
454,646	4,124	12,130	1,668	1,612	19,534	—	0	197	474,377	0	—	
425,421	2,506	10,571	4,748	1,693	19,519	—	0	0	444,940	0	—	
444,956	2,808	10,625	3,924	1,559	18,917	—	0	0	463,873	0	—	
475,269	2,787	7,262	4,777	1,664	16,491	—	0	220	491,980	0	—	
416,486	3,401	35,721	16,665	1,046	56,834	—	0	0	473,320	0	—	
441,070	2,602	5,767	3,352	1,383	13,104	—	0	0	454,174	0	—	
490,706	3,870	8,280	2,184	1,437	15,772	—	0	0	506,478	0	—	
406,685	2,194	6,793	3,618	1,313	13,919	—	0	0	420,604	0	—	
382,659	2,450	7,971	2,304	2,140	14,865	—	0	0	397,523	0	—	
407,792	4,243	5,141	3,266	1,550	14,199	—	0	0	421,991	0	—	
369,160	5,740	8,950	3,155	1,319	19,164	—	0	0	388,324	0	—	
401,129	3,455	9,202	4,992	1,602	19,251	—	0	0	420,380	0	—	
417,701	2,693	1,626	5,209	1,969	11,496	—	0	0	429,197	0	—	
451,001	2,739	9,708	4,052	1,453	17,951	—	0	15	468,967	0	—	
331,304	5,437	6,080	3,737	1,278	16,532	—	0	0	347,837	0	—	
362,087	5,113	4,516	6,753	1,021	17,404	—	0	0	379,491	0	—	
353,928	2,472	4,948	987	1,083	9,489	—	0	0	363,417	0	—	
404,476	3,127	3,022	12,078	1,726	19,954	—	0	0	424,430	0	—	
276,719	11,133	6,984	7,317	2,031	27,466	—	0	0	304,184	0	—	
380,440	4,202	17,392	4,098	1,136	26,827	—	0	35	407,302	0	—	
355,210	4,934	11,414	3,802	1,643	21,793	—	0	0	377,002	0	—	
306,316	3,064	4,004	951	1,064	9,083	—	0	0	315,399	0	—	
363,759	2,780	11,880	2,677	1,152	18,488	—	0	20	382,267	0	—	
376,861	5,952	15,029	2,323	1,226	24,530	—	0	0	401,391	0	—	
325,918	5,994	13,603	6,587	2,392	28,575	—	0	0	354,493	0	—	
322,241	2,590	4,314	3,124	1,893	11,920	—	0	0	334,161	0	—	
325,957	2,729	6,598	3,885	1,130	14,341	—	0	407	340,706	0	—	
253,369	4,621	7,075	6,457	1,142	19,295	—	0	0	272,664	0	—	
377,315	1,890	5,678	8,915	2,424	18,907	—	0	0	396,222	0	—	
402,250	31,629	23,598	26,750	2,089	84,067	—	0	0	486,317	0	—	
—	—	—	—	—	—	0	—	0	0	—	18,649	301
—	—	—	—	—	—	0	—	0	0	—	3,882	302

# 第4表 被保険者1人当たり経理関係諸費(その1の2)

(単位:円)

保険者番号	保険者名	被保険者1人当たり諸費(収入)											保険者番号		
		繰入金							直診勘定	基金等繰入金	繰越金	市町村債(組合債)		その他収入	合計
		保険基盤安定(軽減分)	保険基盤安定(支援分)	職員給与等	出生育児一時金等	財政安定化支援事業	その他								
県計	19,475	9,681	4,192	717	8,539	8,481	0	945	9,412	0	1,396	571,154			
市町村計	19,834	9,860	4,269	730	8,696	8,638	0	963	6,423	0	1,410	572,296			
国保組合計	—	—	—	—	—	—	0	0	171,231	0	619	509,343			
市計	19,683	9,881	3,630	725	8,674	10,012	0	705	4,774	0	1,457	576,465			
町村計	20,732	9,737	8,069	760	8,828	476	0	2,494	16,212	0	1,135	547,534			
1 鹿児島市	18,522	9,360	1,356	811	7,962	20,174	0	0	0	0	1,478	569,934			
2 薩摩川内市	20,466	10,292	0	719	10,368	0	0	0	5,843	0	1,242	590,462			
3 鹿屋市	21,386	10,603	2,123	943	8,918	0	0	335	10,974	0	1,818	506,127			
4 枕崎市	21,301	10,209	2,722	301	9,110	10,749	0	2,866	1,954	0	1,461	634,794			
5 いちき串木野市	24,638	12,272	2,526	533	10,768	0	0	0	17,341	0	748	722,203			
6 阿久根市	23,487	10,284	10,431	288	11,155	0	0	0	974	0	1,567	626,900			
7 出水市	20,709	10,211	9,528	714	8,606	0	0	0	636	0	1,131	589,577			
8 伊佐市	22,245	10,282	19,486	577	10,844	1,591	0	0	303	0	1,614	620,622			
9 指宿市	17,813	9,322	1,700	958	7,475	10,093	0	9,129	0	0	1,251	574,943			
10 南さつま市	26,449	11,850	12,714	208	9,983	0	0	0	6,948	0	574	677,439			
11 霧島市	19,551	10,268	4,474	794	9,379	3,023	0	0	5,783	0	613	573,308			
12 奄美市	18,717	9,231	12,619	628	8,747	9,425	0	0	13,342	0	1,539	492,556			
13 西之表市	18,929	9,039	16,533	948	7,976	0	0	0	3,588	0	1,206	508,431			
14 垂水市	22,761	10,126	3,022	376	10,806	0	0	0	177	0	816	594,159			
19 南九州市	22,187	10,854	1,280	411	7,575	5,248	0	1,652	3,897	0	385	594,529			
28 日置市	18,088	9,830	0	403	8,598	9,585	0	6,938	14,827	0	2,677	621,294			
37 さつま町	22,592	10,994	11,741	349	10,144	0	0	0	30,871	0	874	668,565			
48 長島町	16,223	8,564	13,416	1,085	8,847	0	0	0	60,854	0	328	658,404			
50 始良市	19,168	9,905	2,325	799	8,714	0	0	0	12,986	0	2,173	593,338			
55 湧水町	26,007	10,655	1,849	354	11,213	0	0	0	13,669	0	3,058	654,950			
61 曾於市	17,903	9,456	7,735	406	9,035	25,856	0	0	10,294	0	2,452	584,450			
65 志布志市	18,151	9,620	2,428	848	7,983	0	0	0	17,091	0	2,639	540,785			
68 大崎町	19,755	10,341	1,536	644	9,687	0	0	0	4,444	0	1,493	554,756			
70 東串良町	25,761	11,968	4,480	1,144	4,726	0	0	0	27,345	0	1,058	587,230			
71 肝付町	23,046	10,361	2,363	570	9,471	0	0	0	20,707	0	367	561,691			
74 錦江町	28,107	11,872	4,679	742	10,314	0	0	0	1,913	0	853	574,516			
77 南大隅町	23,066	10,488	3,606	425	10,708	0	0	0	14,326	0	845	613,954			
78 中種子町	18,308	9,193	15,393	489	8,256	0	0	0	2,035	0	1,195	488,208			
79 南種子町	20,883	9,227	28,505	705	8,098	3,528	0	1,033	0	0	1,449	530,431			
81 屋久島町	19,516	9,325	6,081	982	7,044	0	0	0	5,877	0	604	478,903			
82 大和村	14,704	7,962	16,076	0	9,751	0	0	22,447	3,713	0	1,051	560,089			
83 宇検村	18,251	9,659	5,596	0	10,554	234	0	0	5,147	0	2,517	424,239			
84 瀬戸内町	18,866	9,221	12,986	1,392	8,887	0	0	0	13,805	0	801	543,098			
86 龍郷町	17,369	8,605	11,516	719	7,825	7,150	0	0	10,083	0	207	508,717			
88 喜界町	17,197	8,591	18,891	261	9,687	0	0	0	3,957	0	1,582	445,527			
89 徳之島町	16,713	7,725	2,038	1,092	9,674	0	0	0	1,228	0	967	478,013			
90 天城町	17,572	7,892	2,650	1,787	10,831	0	0	61,722	54,913	0	2,719	611,774			
91 伊仙町	26,843	9,171	2,502	642	11,112	0	0	0	173	0	640	455,358			
92 和泊町	19,553	9,414	8,892	1,193	5,027	0	0	0	451	0	830	468,902			
93 知名町	23,982	12,041	12,041	425	8,085	0	0	0	51,266	0	3,327	554,623			
94 与論町	16,796	8,634	2,321	590	5,086	0	0	0	0	0	658	388,438			
95 三島村	14,002	10,085	0	2,373	0	70,006	0	38,393	3,909	0	79	633,707			
96 十島村	9,107	8,230	50,039	1,250	1,902	0	0	0	0	0	3,596	652,552			
301 医師	—	—	—	—	—	—	0	0	50,935	0	1,021	416,143			
302 歯科医師	—	—	—	—	—	—	0	0	239,857	0	390	562,511			

※ 保険料(税)は、介護納付金分・後期高齢者支援金分を含む。



## 第4表 被保険者1人当たり経理関係諸費(その2の1)

被 保 険 者 番 号	被 保 険 者 名	被 保 険 者 1 人 当 当											
		総 務 費	保 險 給 付										
			一 般 被 保 険 者 分										
		療養給付費	療養費	小計	高額療養費	高額介護合算療養費	移送費	出産育児費	葬祭諸費	育児諸費	その他	小計	
	県計	5,093	345,427	2,590	348,017	57,509	45	1	1,181	153	0	30	406,935
	市町村計	4,964	349,151	2,606	351,757	58,333	46	1	1,095	147	0	13	411,392
	国保組合計	12,091	143,819	1,715	145,534	12,894	0	0	5,810	466	0	966	165,670
	市計	4,512	354,083	2,778	356,861	58,697	49	1	1,091	143	0	12	416,855
	町村計	7,649	319,859	1,584	321,444	56,174	26	0	1,122	169	0	14	378,948
1	鹿児島市	2,902	353,317	3,044	356,361	58,431	77	0	1,216	134	0	12	416,231
2	薩摩川内市	1,139	374,986	2,543	377,529	61,249	18	20	1,079	160	0	17	440,073
3	鹿屋市	1,965	299,071	2,291	301,362	49,081	14	0	1,402	140	0	4	352,002
4	枕崎市	3,929	400,784	3,343	404,127	63,192	2	7	451	190	0	5	467,973
5	いちき串木野市	5,915	450,580	3,460	454,040	78,282	52	0	799	149	0	24	533,347
6	阿久根市	11,238	398,306	3,296	401,602	65,790	40	0	425	144	0	0	468,001
7	出水市	9,927	359,004	3,138	362,142	52,020	31	0	1,072	151	0	9	415,424
8	伊佐市	20,419	387,374	1,693	389,067	66,106	30	0	866	185	0	0	456,254
9	指宿市	2,319	345,974	2,364	348,338	58,272	0	0	1,437	141	0	0	408,188
10	南さつま市	13,056	413,815	2,634	416,449	70,785	72	0	312	185	0	7	487,811
11	霧島市	3,393	354,365	2,491	356,856	60,075	37	0	1,191	130	0	19	418,307
12	奄美市	15,560	276,289	1,595	277,884	48,887	4	0	1,063	153	0	26	328,018
13	西之表市	16,475	298,360	4,102	302,461	53,058	88	0	1,421	178	0	66	357,273
14	垂水市	4,577	384,104	2,938	387,041	64,824	0	0	564	193	0	0	452,623
19	南九州市	1,388	361,495	2,135	363,630	59,029	48	0	617	101	0	10	423,434
28	日置市	1,490	378,280	2,541	380,822	61,874	78	0	599	157	0	0	443,530
37	さつま町	2,493	402,984	1,541	404,524	68,357	91	0	524	208	0	19	473,723
48	長島町	15,924	358,143	2,297	360,440	47,752	0	0	1,628	142	0	0	409,962
50	始良市	1,367	371,592	3,682	375,274	62,909	57	0	1,198	132	0	3	439,573
55	湧水町	2,344	412,017	1,621	413,638	75,860	31	0	532	163	0	0	490,224
61	曾於市	8,006	345,956	2,234	348,190	57,987	30	0	609	168	0	29	407,013
65	志布志市	3,961	320,065	2,279	322,344	53,413	14	0	1,268	148	0	34	377,221
68	大崎町	1,625	345,801	1,726	347,526	58,458	37	0	966	259	0	46	407,292
70	東串良町	4,233	314,407	2,231	316,638	52,150	29	0	1,716	174	0	0	370,706
71	肝付町	3,675	339,491	1,376	340,867	57,134	77	0	855	173	0	19	399,125
74	錦江町	1,877	343,742	2,524	346,266	61,509	43	0	1,113	221	0	0	409,152
77	南大隅町	2,818	371,805	1,544	373,349	68,045	0	0	637	131	0	0	442,163
78	中種子町	15,612	272,548	2,242	274,790	45,251	31	0	734	105	0	0	320,911
79	南種子町	29,265	303,224	1,861	305,085	54,886	24	0	1,058	139	0	0	361,191
81	屋久島町	6,139	294,194	790	294,984	56,944	1	0	1,445	126	0	34	353,533
82	大和村	20,196	341,275	684	341,959	59,832	0	0	0	293	0	0	402,084
83	宇検村	25,801	238,676	948	239,624	37,033	0	0	0	89	0	0	276,746
84	瀬戸内町	8,776	316,189	1,107	317,297	60,555	10	0	2,089	141	0	54	380,145
86	龍郷町	13,771	300,348	906	301,255	52,291	0	0	1,079	141	0	50	354,816
88	喜界町	18,891	257,383	1,245	258,628	45,616	10	0	392	205	0	22	304,872
89	徳之島町	2,239	299,759	1,542	301,301	59,437	14	0	1,638	180	0	0	362,570
90	天城町	3,167	311,981	754	312,735	63,470	28	0	2,228	181	0	0	378,642
91	伊仙町	4,246	273,074	1,614	274,688	49,122	0	0	964	220	0	17	325,012
92	和泊町	9,266	273,910	1,297	275,207	44,828	0	0	1,790	119	0	0	321,944
93	知名町	12,352	272,905	1,782	274,687	51,326	0	0	637	148	0	0	326,798
94	与論町	3,331	213,068	2,626	215,694	36,111	0	0	886	95	0	0	252,786
95	三島村	10,503	144,295	304	144,599	11,353	0	0	3,559	0	0	0	159,511
96	十島村	50,762	324,745	802	325,547	64,930	0	0	1,876	446	0	0	392,799
301	医師	16,765	179,610	1,640	181,250	15,416	0	0	1,199	846	0	69	198,780
302	歯科医師	9,424	123,401	1,758	125,159	11,456	0	0	8,441	249	0	1,478	146,783

た り 諸 費 ( 支 出 )																		保 険 者 番 号	
費										国民健康保険事業納付金									
退職被保険者等分								審 査 支 払 手 数 料	計	医療給付費分			後期高齢者支援金分				介 納 付 分		護 金 計
療 養 給 付 費	療 養 費	小 計	高 額 療 養 費	高 額 介 護 合 算 費	移 送 費	小 計	一 般 被 保 険 者 分			退 職 被 保 険 者 分	職 業 被 保 険 者 分	一 般 被 保 険 者 分	退 職 被 保 険 者 分	職 業 被 保 険 者 分	後 期 高 齢 者 支 援 金 計	高 齢 者 等 分			
0	0	0	0	0	0	0	1007	407,942	—	—	—	—	—	—	—	—	—		
0	0	0	0	0	0	0	1014	412,406	96,070	67	96,137	26,766	20	26,786	8,562	131,485			
—	—	—	—	—	—	—	617	166,288	—	—	—	—	—	—	—	—	—		
0	0	0	0	0	0	0	1042	417,896	98,274	70	98,344	26,793	21	26,814	8,420	133,578			
0	0	0	0	0	0	0	852	379,801	82,981	48	83,029	26,609	15	26,624	9,404	119,056			
0	0	0	0	0	0	0	1032	417,263	100,568	64	100,631	26,674	19	26,693	8,175	135,499	1		
0	0	0	0	0	0	0	1143	441,216	95,811	119	95,929	24,690	32	24,722	7,110	127,762	2		
1	0	1	0	0	0	1	977	352,979	84,805	53	84,857	27,289	22	27,311	9,117	121,285	3		
0	0	0	0	0	0	0	1240	469,213	109,697	61	109,758	28,037	20	28,057	8,708	146,523	4		
0	0	0	0	0	0	0	1162	534,509	108,856	67	108,923	25,632	9	25,642	7,720	142,285	5		
0	0	0	0	0	0	0	1106	469,107	101,601	41	101,642	24,339	12	24,351	8,757	134,750	6		
0	0	0	0	0	0	0	1196	416,620	101,077	49	101,126	27,545	8	27,553	9,100	137,779	7		
0	0	0	0	0	0	0	1059	457,313	103,116	102	103,218	25,453	30	25,483	7,910	136,611	8		
0	0	0	0	0	0	0	994	409,182	103,139	72	103,211	28,171	19	28,189	9,147	140,547	9		
0	0	0	0	0	0	0	1250	489,061	110,168	19	110,187	27,362	6	27,368	8,483	146,038	10		
0	0	0	0	0	0	0	1002	419,309	100,439	77	100,517	26,514	28	26,542	7,993	135,052	11		
0	0	0	0	0	0	0	777	328,794	72,011	49	72,060	25,490	24	25,515	9,503	107,078	12		
0	0	0	0	0	0	0	711	357,984	81,632	93	81,726	27,094	25	27,119	9,361	118,206	13		
0	0	0	0	0	0	0	1031	453,654	90,618	38	90,656	25,715	10	25,725	7,787	124,168	14		
0	0	0	0	0	0	0	1079	424,513	112,069	45	112,114	29,361	11	29,372	10,817	152,304	19		
0	0	0	0	0	0	0	1118	444,648	100,041	148	100,189	27,302	40	27,342	7,735	135,265	28		
0	0	0	0	0	0	0	1233	474,956	106,632	65	106,697	27,476	26	27,502	7,346	141,545	37		
0	0	0	0	0	0	0	1065	411,027	101,110	8	101,117	27,190	4	27,193	10,436	138,747	48		
0	0	0	0	0	0	0	1099	440,672	94,340	117	94,457	27,262	29	27,291	7,231	128,979	50		
0	0	0	0	0	0	0	1148	491,372	88,987	95	89,083	26,737	25	26,762	7,882	123,727	55		
0	0	0	0	0	0	0	990	408,004	102,183	68	102,251	27,503	15	27,518	9,708	139,477	61		
0	0	0	0	0	0	0	935	378,156	89,989	44	90,033	28,025	16	28,041	9,815	127,889	65		
0	0	0	0	0	0	0	1019	408,311	86,900	78	86,978	28,279	23	28,303	9,605	124,886	68		
0	0	0	0	0	0	0	972	371,678	98,914	23	98,937	30,533	9	30,542	13,034	142,513	70		
0	0	0	0	0	0	0	1025	400,150	89,593	76	89,669	25,445	35	25,480	8,458	123,606	71		
0	0	0	0	0	0	0	1032	410,184	96,766	32	96,798	28,446	10	28,457	10,174	135,429	74		
0	0	0	0	0	0	0	1017	443,180	94,716	26	94,742	25,005	6	25,011	8,304	128,057	77		
0	0	0	0	0	0	0	690	321,601	89,125	132	89,257	30,044	14	30,058	10,620	129,935	78		
0	0	0	0	0	0	0	704	361,895	77,230	29	77,259	28,898	6	28,904	10,088	116,250	79		
0	0	0	0	0	0	0	524	354,058	67,639	29	67,669	25,977	11	25,988	9,276	102,933	81		
0	0	0	0	0	0	0	873	402,957	85,897	6	85,903	24,146	3	24,148	8,161	118,212	82		
0	0	0	0	0	0	0	926	277,672	66,003	0	66,003	23,037	0	23,037	6,170	95,210	83		
0	0	0	0	0	0	0	1374	381,520	84,413	39	84,452	24,327	31	24,358	8,658	117,468	84		
0	0	0	0	0	0	0	703	355,519	88,289	0	88,289	25,567	0	25,567	10,094	123,951	86		
0	0	0	0	0	0	0	474	305,346	66,451	58	66,508	26,916	18	26,934	9,140	102,582	88		
0	0	0	0	0	0	0	525	363,095	59,739	5	59,745	22,158	2	22,160	9,407	91,312	89		
0	0	0	0	0	0	0	712	379,354	68,754	2	68,756	22,082	1	22,082	8,248	99,086	90		
0	0	0	0	0	0	0	522	325,534	60,423	89	60,512	20,084	19	20,103	8,081	88,696	91		
0	0	0	0	0	0	0	742	322,687	70,361	13	70,373	30,566	5	30,571	10,162	111,106	92		
0	0	0	0	0	0	0	593	327,391	71,958	107	72,066	27,711	33	27,744	10,335	110,145	93		
0	0	0	0	0	0	0	416	253,202	65,640	47	65,687	31,081	4	31,084	13,516	110,288	94		
0	0	0	0	0	0	0	609	160,120	213,068	9	213,078	44,924	6	44,930	9,533	267,542	95		
—	—	—	—	—	—	—	699	393,498	83,177	0	83,177	23,574	0	23,574	9,566	116,317	96		
—	—	—	—	—	—	—	641	199,420	—	—	—	—	—	—	—	—	301		
—	—	—	—	—	—	—	604	147,387	—	—	—	—	—	—	—	—	302		



第4表 被保険者1人当たり経理関係諸費(その2の2)

保 険 者 番 号	保 険 者 名	被 保 険 者 1 人 当											
		後期高齢者支援金等分			前期高齢者納付金等			介護納付金	財政安定化 基金拠出金	高共 額同 出 医 事 費 金	保 健 事 業 費		
		後期高齢者 支 援 金	事 務 費 金	計	前期高齢者 納 付 金	事 務 費 金	計				保健事業費	特定健康 診査等 費	健 セ 事 管 理 費
県計	1,113	0	1,113	430	0	430	554	0	218	2,247	3,091	50	
市町村計	—	—	—	—	—	—	—	0	—	2,175	3,085	51	
国保組合計	61,371	4	61,375	23,689	3	23,693	30,535	—	12,029	6,120	3,427	0	
市計	—	—	—	—	—	—	—	0	—	1,885	3,018	59	
町村計	—	—	—	—	—	—	—	0	—	3,899	3,480	0	
1 鹿児島市	—	—	—	—	—	—	—	0	—	1,169	2,328	0	
2 薩摩川内市	—	—	—	—	—	—	—	0	—	2,627	4,960	0	
3 鹿屋市	—	—	—	—	—	—	—	0	—	981	3,501	0	
4 枕崎市	—	—	—	—	—	—	—	0	—	3,096	2,629	358	
5 いちき串木野市	—	—	—	—	—	—	—	0	—	3,731	4,262	0	
6 阿久根市	—	—	—	—	—	—	—	0	—	3,338	1,855	0	
7 出水市	—	—	—	—	—	—	—	0	—	1,990	2,178	0	
8 伊佐市	—	—	—	—	—	—	—	0	—	2,119	2,485	0	
9 指宿市	—	—	—	—	—	—	—	0	—	3,011	2,898	0	
10 南さつま市	—	—	—	—	—	—	—	0	—	3,116	4,398	0	
11 霧島市	—	—	—	—	—	—	—	0	—	1,816	3,607	0	
12 奄美市	—	—	—	—	—	—	—	0	—	761	2,745	1,562	
13 西之表市	—	—	—	—	—	—	—	0	—	4,635	3,145	0	
14 垂水市	—	—	—	—	—	—	—	0	—	2,553	5,506	0	
19 南九州市	—	—	—	—	—	—	—	0	—	3,023	3,102	0	
28 日置市	—	—	—	—	—	—	—	0	—	3,931	3,936	0	
37 さつま町	—	—	—	—	—	—	—	0	—	3,206	6,404	0	
48 長島町	—	—	—	—	—	—	—	0	—	4,354	3,602	0	
50 始良市	—	—	—	—	—	—	—	0	—	2,409	3,886	0	
55 湧水町	—	—	—	—	—	—	—	0	—	5,088	3,281	0	
61 曾於市	—	—	—	—	—	—	—	0	—	2,345	1,961	0	
65 志布志市	—	—	—	—	—	—	—	0	—	1,195	3,340	0	
68 大崎町	—	—	—	—	—	—	—	0	—	1,811	4,727	0	
70 東串良町	—	—	—	—	—	—	—	0	—	3,849	4,886	0	
71 肝付町	—	—	—	—	—	—	—	0	—	1,652	2,289	0	
74 錦江町	—	—	—	—	—	—	—	0	—	2,639	3,197	0	
77 南大隅町	—	—	—	—	—	—	—	0	—	6,739	3,476	0	
78 中種子町	—	—	—	—	—	—	—	0	—	8,480	2,427	0	
79 南種子町	—	—	—	—	—	—	—	0	—	8,565	2,008	0	
81 屋久島町	—	—	—	—	—	—	—	0	—	1,345	2,603	0	
82 大和村	—	—	—	—	—	—	—	0	—	1,808	2,914	0	
83 宇検村	—	—	—	—	—	—	—	0	—	10,424	2,772	0	
84 瀬戸内町	—	—	—	—	—	—	—	0	—	2,087	6,947	0	
86 龍郷町	—	—	—	—	—	—	—	0	—	5,076	1,828	0	
88 喜界町	—	—	—	—	—	—	—	0	—	1,666	3,553	0	
89 徳之島町	—	—	—	—	—	—	—	0	—	1,720	2,169	0	
90 天城町	—	—	—	—	—	—	—	0	—	6,291	2,285	0	
91 伊仙町	—	—	—	—	—	—	—	0	—	6,783	2,330	0	
92 和泊町	—	—	—	—	—	—	—	0	—	2,285	2,747	0	
93 知名町	—	—	—	—	—	—	—	0	—	4,434	2,860	0	
94 与論町	—	—	—	—	—	—	—	0	—	6,557	2,770	0	
95 三島村	—	—	—	—	—	—	—	0	—	0	1,092	0	
96 十島村	—	—	—	—	—	—	—	0	—	24,926	7,123	0	
301 医師	59,117	4	59,121	0	3	3	31,917	—	22,291	5,478	2,565	0	
302 歯科医師	62,656	4	62,660	0	3	37,207	29,748	—	6,175	6,487	3,918	0	

(単位：円)

た り 諸 費 ( 支 出 )										保 險 者 番 号
保 險 給 付 費 等 交 付 金 償 還 金	直 診 勘 定 金	そ の 他 の 出 支	基 積 金 立 等 金	前 年 度 繰 上 金	公 債 費 合 計	収 支 差 引 額	5 月 31 日 現 在 基 金 等 保 有 額			
1,769	297		737	2,880	10,295	15	565,831	5,323	15,607	
1,802	302		633	2,933	10,485	16	570,337	1,958	14,669	
—	0		6,337	0	0	0	321,894	187,449	66,341	
1,747	299		649	2,497	12,216	0	578,356	-1,891	12,891	
2,125	322		542	5,526	208	106	522,715	24,819	25,228	
1,820	0		528	0	32,588	0	594,097	-24,163	0	1
1,948	3,703		1,199	1,638	0	0	586,193	4,269	19,176	2
1,612	0		465	7,702	0	0	490,490	15,637	31,179	3
1,883	414		3,312	0	0	0	631,356	3,438	2,866	4
2,059	0		536	10,782	0	0	704,079	18,123	74,414	5
1,029	319		226	0	0	0	621,862	5,038	0	6
1,044	0		323	6,322	0	0	576,184	13,393	29,157	7
1,335	0		171	0	0	12	620,465	156	28	8
1,272	0		1,784	0	0	0	561,013	13,930	15,314	9
283	541		330	50	0	0	656,873	20,566	33,032	10
1,754	0		809	3,768	0	0	569,509	3,799	24,124	11
1,385	883		282	13,342	0	2	472,394	20,162	17,461	12
1,904	0		928	1,794	0	0	505,074	3,357	35,608	13
243	0		595	0	0	0	591,296	2,864	0	14
2,711	0		308	1	0	0	587,350	7,179	1,303	19
2,109	0		691	12,561	0	0	604,630	16,664	33,380	28
2,136	0		550	2	0	0	631,292	37,273	42,548	37
3,047	0		553	51	0	0	577,304	81,099	38,961	48
1,450	422		369	3,103	0	0	582,656	10,682	15,314	50
2,500	0		310	11,148	0	0	639,769	15,181	23,643	55
2,817	0		617	0	0	0	563,226	21,224	0	61
3,091	0		507	0	0	0	518,140	22,645	13,370	65
1,628	0		580	24	0	0	543,591	11,164	51,757	68
2,197	0		166	0	0	0	529,521	57,709	26,631	70
2,678	2,175		807	0	0	0	537,033	24,658	0	71
2,494	0		513	0	0	0	556,332	18,183	0	74
1,748	0		375	4,776	0	0	591,169	22,785	64,639	77
1,959	0		146	5,555	0	0	485,716	2,492	5,556	78
2,726	533		243	0	0	0	521,486	8,945	11,534	79
1,361	0		464	3,517	0	0	472,419	6,484	15,501	81
3,371	0		0	263	0	0	549,722	10,367	92,822	82
2,254	4,200		0	0	0	0	418,332	5,906	0	83
1,476	2,349		1,814	10,956	0	0	533,392	9,706	13,766	84
5,457	0		93	1	0	0	505,697	3,020	17,379	86
938	0		296	4,943	0	0	438,216	7,311	14,276	88
1,867	0		728	0	0	0	463,130	14,883	16,442	89
456	0		1,249	65,222	0	18	557,129	54,645	31,926	90
2,068	0		555	734	0	0	430,947	24,411	36,793	91
687	0		521	2,556	0	0	451,855	17,046	29,399	92
1,081	0		263	29,674	0	2,755	490,954	63,669	46,984	93
2,683	0		269	0	5,779	0	384,879	3,559	3,559	94
22,268	0		0	1	0	0	461,526	172,181	0	95
13,349	0		468	5,871	0	0	612,313	40,238	5,871	96
—	0		4,569	0	0	0	342,130	74,013	39,851	301
—	0		7,346	0	0	0	310,351	252,160	81,453	302

# 第5表 保険給付等支払状況(一般)

保険者番号	保険者名	療養給付費					療養費					高額療養費					高額介護合算療養費					
		支払義務額	支払済額	徴収金等	戻入未済額	未払額	支払義務額	支払済額	徴収金等	戻入未済額	未払額	支払義務額	支払済額	徴収金等	戻入未済額	未払額	支払義務額	支払済額	徴収金等	戻入未済額	未払額	
	県計	128,393,586.670	128,609,899.312	215,629.128	683.514	0	963,173.950	964,355.666	1,181.716	0	0	21,380,800.125	21,411,850.289	30,917.492	132.672	0	16,707.888	16,707.888	0	0	0	
	市町村計	127,422,699.049	127,638,690.793	215,308.230	683.514	0	951,593.166	952,772.684	1,179.518	0	0	21,293,725.442	21,324,775.606	30,917.492	132.672	0	16,707.888	16,707.888	0	0	0	
	国保組合計	970,867.621	971,208.519	320.898	0	0	11,580.784	11,582.982	2.198	0	0	87,074.683	87,074.683	0	0	0	0	0	0	0		
	市計	110,596,459.925	110,787,853.943	190,710.504	683.514	0	868,151.133	869,309.388	1,158.255	0	0	18,337,329.107	18,365,419.636	27,957.857	132.672	0	15,355.730	15,355.730	0	0	0	
	町村計	16,826,239.124	16,850,836.850	24,597.726	0	0	83,442.033	83,463.296	21.263	0	0	2,956,396.335	2,959,355.970	2,959.635	0	0	1,352.158	1,352.158	0	0	0	
1	鹿児島市	41,353,472.414	41,439,822.931	86,350.517	0	0	356,770.090	357,056.473	286.383	0	0	6,838,224.349	6,853,303.063	15,078.714	0	0	9,045.215	9,045.215	0	0	0	
2	薩摩川内市	6,980,448.940	6,988,616.025	8,167.085	0	0	47,390.083	47,390.083	0	0	0	1,139,779.432	1,141,504.388	1,724.956	0	0	341.463	341.463	0	0	0	
3	鹿屋市	6,966,210.916	6,986,302.616	20,091.700	0	0	53,317.869	53,513.199	195.330	0	0	1,143,989.958	1,146,520.767	2,550.809	0	0	321.096	321.096	0	0	0	
4	枕崎市	2,232,781.034	2,237,177.553	4,396.519	0	0	18,660.581	18,660.581	0	0	0	352,109.800	352,735.281	625.481	0	0	9.389	9.389	0	0	0	
5	いちき串木野市	2,600,284.337	2,603,452.071	3,167.734	0	0	19,993.667	19,993.865	198	0	0	451,927.306	452,313.381	386.075	0	0	300.458	300.458	0	0	0	
6	阿久根市	1,931,942.950	1,936,961.914	5,018.964	0	0	16,014.229	16,026.689	12,460	0	0	318,566.993	319,937.140	1,370.147	0	0	195.278	195.278	0	0	0	
7	出水市	4,647,238.618	4,650,538.228	3,299.610	0	0	40,515.639	40,644.155	128,516	0	0	673,595.992	673,867.393	271,401	0	0	399.230	399.230	0	0	0	
8	伊佐市	2,428,965.256	2,435,031.949	6,066.693	0	0	10,613.761	10,642.419	28,658	0	0	414,673.966	415,545.448	871,482	0	0	188.502	188.502	0	0	0	
9	指宿市	4,109,552.051	4,113,285.853	3,733.802	0	0	28,053.603	28,104.036	50,433	0	0	692,569.748	692,790.814	221,066	0	0	0	0	0	0	0	
10	南さつま市	3,359,991.280	3,362,661.566	2,670.286	0	0	21,399.604	21,400.580	976	0	0	574,985.105	575,202.097	216.992	0	0	585.238	585.238	0	0	0	
11	霧島市	8,964,709.294	8,974,659.298	9,950.004	0	0	62,703.470	63,076.149	372,679	0	0	1,519,976.526	1,521,456.444	1,479.918	0	0	933.876	933.876	0	0	0	
12	奄美市	2,929,644.777	2,931,427.371	1,730.955	51,639	0	16,913.176	16,918.188	5,012	0	0	518,255.500	518,693.966	438,466	0	0	45.266	45.266	0	0	0	
13	西之表市	1,338,116.981	1,338,142.846	25,865	0	0	18,396.783	18,396.783	0	0	0	237,955.226	237,963.780	8,554	0	0	396.008	396.008	0	0	0	
14	垂水市	1,427,604.846	1,429,633.838	1,404.075	624,917	0	10,899.472	10,933.900	34,428	0	0	240,908.914	241,274.662	233,076	132,672	0	0	0	0	0	0	0
19	南九州市	3,442,597.067	3,443,958.866	1,354.841	6,958	0	20,339.592	20,339.592	0	0	0	562,107.304	562,370.801	263,497	0	0	453.461	453.461	0	0	0	
28	日置市	3,944,330.705	3,946,599.174	2,268.469	0	0	26,512.266	26,512.266	0	0	0	645,420.965	645,532.622	111,657	0	0	812.541	812.541	0	0	0	
37	さつま町	1,935,168.839	1,937,545.628	2,376.789	0	0	7,391.302	7,407.133	15,831	0	0	328,634.921	328,662.666	27,745	0	0	435.953	435.953	0	0	0	
48	長島町	1,108,809.470	1,108,809.470	0	0	0	7,111.222	7,111.222	0	0	0	147,840.261	147,840.261	0	0	0	0	0	0	0	0	
50	始良市	5,981,712.080	5,987,837.607	6,125.527	0	0	59,285.115	59,324.874	39,759	0	0	1,013,006.103	1,013,711.664	705,561	0	0	920.743	920.743	0	0	0	
55	湧水町	956,956.063	961,236.041	4,279.958	0	0	3,781.657	3,781.657	0	0	0	176,295.606	176,981.219	685,613	0	0	73.328	73.328	0	0	0	
61	曾於市	3,327,084.723	3,345,047.556	17,962.833	0	0	21,602.367	21,602.367	0	0	0	559,306.819	560,679.884	1,373,065	0	0	291.080	291.080	0	0	0	
65	志布志市	2,629,771.656	2,636,696.681	6,925.025	0	0	18,769.766	18,773.189	3,423	0	0	439,989.101	440,016.041	26,940	0	0	116.886	116.886	0	0	0	
68	大崎町	1,200,003.083	1,203,040.136	3,037.053	0	0	6,003.472	6,003.472	0	0	0	203,098.072	203,374.118	276,046	0	0	129.930	129.930	0	0	0	
70	東串良町	614,053.680	615,608.743	1,555.063	0	0	4,368.264	4,368.264	0	0	0	102,080.830	102,109.437	28,607	0	0	56.271	56.271	0	0	0	
71	肝付町	1,333,845.108	1,334,540.698	695.590	0	0	5,407.822	5,407.822	0	0	0	224,577.013	224,593.990	16,977	0	0	302.522	302.522	0	0	0	
74	錦江町	778,409.363	778,575.942	166.579	0	0	5,716.342	5,716.342	0	0	0	139,316.135	139,318.553	2,418	0	0	98.359	98.359	0	0	0	
77	南大隅町	734,479.910	735,431.258	951.348	0	0	3,053.962	3,053.962	0	0	0	134,593.634	134,593.634	0	0	0	0	0	0	0	0	
78	中種子町	624,135.770	624,135.770	0	0	0	5,133.619	5,133.619	0	0	0	103,624.478	103,624.478	0	0	0	72.013	72.013	0	0	0	
79	南種子町	481,443.409	481,520.118	76.709	0	0	2,949.388	2,954.785	5,397	0	0	86,879.657	87,158.657	279,000	0	0	38.305	38.305	0	0	0	
81	屋久島町	1,170,646.078	1,171,185.253	539.175	0	0	3,144.672	3,144.672	0	0	0	226,628.334	226,695.311	66,977	0	0	3.154	3.154	0	0	0	
82	大和村	139,581.668	139,581.668	0	0	0	279.658	279.658	0	0	0	24,471.206	24,471.206	0	0	0	0	0	0	0	0	
83	宇検村	107,642.973	107,642.973	0	0	0	427.587	427.587	0	0	0	16,701.777	16,701.777	0	0	0	0	0	0	0	0	
84	瀬戸内町	762,964.453	762,964.453	0	0	0	2,672.305	2,672.305	0	0	0	146,119.949	146,119.949	0	0	0	24.437	24.437	0	0	0	
86	龍郷町	467,620.913	467,642.368	21,455	0	0	1,411.183	1,411.183	0	0	0	81,417.544	81,417.544	0	0	0	0	0	0	0	0	
88	喜界町	549,739.342	552,086.079	2,346.737	0	0	2,670.829	2,670.829	0	0	0	97,246.558	97,847.136	600,578	0	0	20.605	20.605	0	0	0	
89	徳之島町	998,431.178	999,096.925	665.747	0	0	5,138.293	5,138.293	0	0	0	198,027.642	198,105.036	77,394	0	0	45.131	45.131	0	0	0	
90	天城町	583,433.021	586,524.304	3,091.283	0	0	1,418.414	1,418.414	0	0	0	118,560.185	119,323.169	762,984	0	0	52.150	52.150	0	0	0	
91	伊仙町	594,948.921	595,027.625	78.704	0	0	3,517.863	3,517.863	0	0	0	107,037.618	107,037.618	0	0	0	0	0	0	0	0	
92	和泊町	642,535.247	642,867.494	332.247	0	0	3,043.770	3,043.770	0	0	0	105,158.274	105,212.234	53,960	0	0	0	0	0	0	0	
93	知名町	548,123.164	551,813.911	3,690.747	0	0	3,602.980	3,602.980	0	0	0	103,780.642	103,780.642	0	0	0	0	0	0	0	0	
94	与論町	403,497.801	404,190.343	692.542	0	0	4,981.974	4,982.009	35	0	0	68,422.021	68,503.357	81,336	0	0	0	0	0	0	0	
95	三島村	17,026.819	17,026.819	0	0	0	35.852	35.852	0	0	0	1,339.648	1,339.648	0	0	0	0	0	0	0	0	
96	十島村	72,742.831	72,742.831	0	0	0	179.603	179.603	0	0	0	14,544.330	14,544.330	0	0	0	0	0	0	0	0	
301	医師	440,437.138	440,582.381	145.243	0	0	4,023.548	4,023.548	0	0	0	37,815.397	37,815.397	0	0							

(単位：円)

移 送 費				そ の 他 の 保 険 給 付 費					後 期 高 齢 者 支 援 金			前 期 高 齢 者 納 付 金			介 護 納 付 金			保 険 者 番 号	
支 払 義 務 額	支 払 済 額	徴 収 金 等	戻 入 未 済 額	支 払 義 務 額	支 払 済 額	徴 収 金 等	戻 入 未 済 額	支 払 義 務 額	支 払 済 額	未 払 額	支 払 義 務 額	支 払 済 額	未 払 額	支 払 義 務 額	支 払 済 額	未 払 額	支 払 義 務 額		支 払 済 額
412,000	412,000	0	0	507,892.825	507,634.665	114,000	0	372,160	—	—	—	—	—	—	—	—	—	—	—
412,000	412,000	0	0	458,987.277	458,729.117	114,000	0	372,160	—	—	—	—	—	—	—	—	—	—	—
0	0	0	0	48,905.548	48,905.548	0	0	0	414,463.660	414,463.660	0	159,996.892	159,996.892	0	206,205.712	206,205.712	0	—	—
412,000	412,000	0	0	390,357.423	389,985.263	0	0	372,160	—	—	—	—	—	—	—	—	—	—	—
0	0	0	0	68,629.854	68,743.854	114,000	0	0	—	—	—	—	—	—	—	—	—	—	—
0	0	0	0	159,980.141	159,620.011	0	0	360,130	—	—	—	—	—	—	—	—	—	—	1
374,000	374,000	0	0	23,410.887	23,410.887	0	0	0	—	—	—	—	—	—	—	—	—	—	2
0	0	0	0	36,131.461	36,097.961	0	0	33,500	—	—	—	—	—	—	—	—	—	—	3
38,000	38,000	0	0	3,606.740	3,606.740	0	0	0	—	—	—	—	—	—	—	—	—	—	4
0	0	0	0	5,616.860	5,616.860	0	0	0	—	—	—	—	—	—	—	—	—	—	5
0	0	0	0	2,767.430	2,767.430	0	0	0	—	—	—	—	—	—	—	—	—	—	6
0	0	0	0	15,954.961	15,954.893	0	0	68	—	—	—	—	—	—	—	—	—	—	7
0	0	0	0	6,604.000	6,604.000	0	0	0	—	—	—	—	—	—	—	—	—	—	8
0	0	0	0	18,770.026	18,770.026	0	0	0	—	—	—	—	—	—	—	—	—	—	9
0	0	0	0	4,099.368	4,099.368	0	0	0	—	—	—	—	—	—	—	—	—	—	10
0	0	0	0	33,982.888	33,926.456	0	0	56,432	—	—	—	—	—	—	—	—	—	—	11
0	0	0	0	13,181.036	13,181.036	0	0	0	—	—	—	—	—	—	—	—	—	—	12
0	0	0	0	7,471.257	7,471.257	0	0	0	—	—	—	—	—	—	—	—	—	—	13
0	0	0	0	2,820.000	2,820.000	0	0	0	—	—	—	—	—	—	—	—	—	—	14
0	0	0	0	6,936.438	6,936.438	0	0	0	—	—	—	—	—	—	—	—	—	—	19
0	0	0	0	7,891.270	7,891.270	0	0	0	—	—	—	—	—	—	—	—	—	—	28
0	0	0	0	3,610.000	3,610.000	0	0	0	—	—	—	—	—	—	—	—	—	—	37
0	0	0	0	5,480.000	5,480.000	0	0	0	—	—	—	—	—	—	—	—	—	—	48
0	0	0	0	21,477.950	21,477.950	0	0	0	—	—	—	—	—	—	—	—	—	—	50
0	0	0	0	1,620.030	1,620.030	0	0	0	—	—	—	—	—	—	—	—	—	—	55
0	0	0	0	7,790.970	7,790.970	0	0	0	—	—	—	—	—	—	—	—	—	—	61
0	0	0	0	11,863.740	11,941.710	0	0	-77,970	—	—	—	—	—	—	—	—	—	—	65
0	0	0	0	4,421.279	4,421.279	0	0	0	—	—	—	—	—	—	—	—	—	—	68
0	0	0	0	3,700.000	3,700.000	0	0	0	—	—	—	—	—	—	—	—	—	—	70
0	0	0	0	4,116.554	4,116.554	0	0	0	—	—	—	—	—	—	—	—	—	—	71
0	0	0	0	3,020.000	3,020.000	0	0	0	—	—	—	—	—	—	—	—	—	—	74
0	0	0	0	1,520.000	1,520.000	0	0	0	—	—	—	—	—	—	—	—	—	—	77
0	0	0	0	1,920.000	1,920.000	0	0	0	—	—	—	—	—	—	—	—	—	—	78
0	0	0	0	1,900.000	1,900.000	0	0	0	—	—	—	—	—	—	—	—	—	—	79
0	0	0	0	6,388.020	6,388.020	0	0	0	—	—	—	—	—	—	—	—	—	—	81
0	0	0	0	120.000	120.000	0	0	0	—	—	—	—	—	—	—	—	—	—	82
0	0	0	0	40.000	40.000	0	0	0	—	—	—	—	—	—	—	—	—	—	83
0	0	0	0	5,509.822	5,509.822	0	0	0	—	—	—	—	—	—	—	—	—	—	84
0	0	0	0	1,977.076	1,977.076	0	0	0	—	—	—	—	—	—	—	—	—	—	86
0	0	0	0	1,326.686	1,326.686	0	0	0	—	—	—	—	—	—	—	—	—	—	88
0	0	0	0	6,060.000	6,060.000	0	0	0	—	—	—	—	—	—	—	—	—	—	89
0	0	0	0	4,414.508	4,528.508	114,000	0	0	—	—	—	—	—	—	—	—	—	—	90
0	0	0	0	2,617.917	2,617.917	0	0	0	—	—	—	—	—	—	—	—	—	—	91
0	0	0	0	4,480.000	4,480.000	0	0	0	—	—	—	—	—	—	—	—	—	—	92
0	0	0	0	1,587.752	1,587.752	0	0	0	—	—	—	—	—	—	—	—	—	—	93
0	0	0	0	1,860.000	1,860.000	0	0	0	—	—	—	—	—	—	—	—	—	—	94
0	0	0	0	420.000	420.000	0	0	0	—	—	—	—	—	—	—	—	—	—	95
0	0	0	0	520.210	520.210	0	0	0	—	—	—	—	—	—	—	—	—	—	96
0	0	0	0	5,185.000	5,185.000	0	0	0	145,024.869	145,024.869	0	8,398	8,398	0	78,291.310	78,291.310	0	301	
0	0	0	0	43,720.548	43,720.548	0	0	0	269,438.791	269,438.791	0	159,988.494	159,988.494	0	127,914.402	127,914.402	0	302	

# 第6表 一般状況及び保険給付等支払状況(退職)

保険者番号	保険者名	一般状況														療養給付費				
		年度末現在							年度平均							支払義務額	支払済額	徴収金等	戻入未済額	未払額
		世帯数			被保険者数				世帯数			被保険者数								
		単	混	合	退被保険者	職	(再掲)未学就児計	(再掲)未学就児計	単	混	合	退被保険者	職	(再掲)未学就児計	(再掲)未学就児計					
県計	0	0	0	0	0	0	0	0	0	0	0	0	0	0	0	-9,975	17,115	27,090	0	0
市町村計	0	0	0	0	0	0	0	0	0	0	0	0	0	0	0	-9,975	17,115	27,090	0	0
国保組合計	-	-	-	-	-	-	-	-	-	-	-	-	-	-	-	-	-	-	-	-
市計	0	0	0	0	0	0	0	0	0	0	0	0	0	0	0	-8,015	17,115	25,130	0	0
町村計	0	0	0	0	0	0	0	0	0	0	0	0	0	0	0	-1,960	0	1,960	0	0
1 鹿児島市	0	0	0	0	0	0	0	0	0	0	0	0	0	0	0	0	0	0	0	0
2 薩摩川内市	0	0	0	0	0	0	0	0	0	0	0	0	0	0	0	0	0	0	0	0
3 鹿屋市	0	0	0	0	0	0	0	0	0	0	0	0	0	0	0	17,115	17,115	0	0	0
4 枕崎市	0	0	0	0	0	0	0	0	0	0	0	0	0	0	0	0	0	0	0	0
5 いちき串木野市	0	0	0	0	0	0	0	0	0	0	0	0	0	0	0	0	0	0	0	0
6 阿久根市	0	0	0	0	0	0	0	0	0	0	0	0	0	0	0	0	0	0	0	0
7 出水市	0	0	0	0	0	0	0	0	0	0	0	0	0	0	0	0	0	0	0	0
8 伊佐市	0	0	0	0	0	0	0	0	0	0	0	0	0	0	0	0	0	0	0	0
9 指宿市	0	0	0	0	0	0	0	0	0	0	0	0	0	0	0	0	0	0	0	0
10 南さつま市	0	0	0	0	0	0	0	0	0	0	0	0	0	0	0	0	0	0	0	0
11 霧島市	0	0	0	0	0	0	0	0	0	0	0	0	0	0	0	-3,290	0	3,290	0	0
12 奄美市	0	0	0	0	0	0	0	0	0	0	0	0	0	0	0	0	0	0	0	0
13 西之表市	0	0	0	0	0	0	0	0	0	0	0	0	0	0	0	0	0	0	0	0
14 垂水市	0	0	0	0	0	0	0	0	0	0	0	0	0	0	0	0	0	0	0	0
19 南九州市	0	0	0	0	0	0	0	0	0	0	0	0	0	0	0	0	0	0	0	0
28 日置市	0	0	0	0	0	0	0	0	0	0	0	0	0	0	0	0	0	0	0	0
37 さつま町	0	0	0	0	0	0	0	0	0	0	0	0	0	0	0	0	0	0	0	0
48 長島町	0	0	0	0	0	0	0	0	0	0	0	0	0	0	0	0	0	0	0	0
50 始良市	0	0	0	0	0	0	0	0	0	0	0	0	0	0	0	0	0	0	0	0
55 湧水町	0	0	0	0	0	0	0	0	0	0	0	0	0	0	0	-1,960	0	1,960	0	0
61 曾於市	0	0	0	0	0	0	0	0	0	0	0	0	0	0	0	-19,390	0	19,390	0	0
65 志布志市	0	0	0	0	0	0	0	0	0	0	0	0	0	0	0	-2,450	0	2,450	0	0
68 大崎町	0	0	0	0	0	0	0	0	0	0	0	0	0	0	0	0	0	0	0	0
70 東串良町	0	0	0	0	0	0	0	0	0	0	0	0	0	0	0	0	0	0	0	0
71 肝付町	0	0	0	0	0	0	0	0	0	0	0	0	0	0	0	0	0	0	0	0
74 錦江町	0	0	0	0	0	0	0	0	0	0	0	0	0	0	0	0	0	0	0	0
77 南大隅町	0	0	0	0	0	0	0	0	0	0	0	0	0	0	0	0	0	0	0	0
78 中種子町	0	0	0	0	0	0	0	0	0	0	0	0	0	0	0	0	0	0	0	0
79 南種子町	0	0	0	0	0	0	0	0	0	0	0	0	0	0	0	0	0	0	0	0
81 屋久島町	0	0	0	0	0	0	0	0	0	0	0	0	0	0	0	0	0	0	0	0
82 大和村	0	0	0	0	0	0	0	0	0	0	0	0	0	0	0	0	0	0	0	0
83 宇検村	0	0	0	0	0	0	0	0	0	0	0	0	0	0	0	0	0	0	0	0
84 瀬戸内町	0	0	0	0	0	0	0	0	0	0	0	0	0	0	0	0	0	0	0	0
86 龍郷町	0	0	0	0	0	0	0	0	0	0	0	0	0	0	0	0	0	0	0	0
88 喜界町	0	0	0	0	0	0	0	0	0	0	0	0	0	0	0	0	0	0	0	0
89 徳之島町	0	0	0	0	0	0	0	0	0	0	0	0	0	0	0	0	0	0	0	0
90 天城町	0	0	0	0	0	0	0	0	0	0	0	0	0	0	0	0	0	0	0	0
91 伊仙町	0	0	0	0	0	0	0	0	0	0	0	0	0	0	0	0	0	0	0	0
92 和泊町	0	0	0	0	0	0	0	0	0	0	0	0	0	0	0	0	0	0	0	0
93 知名町	0	0	0	0	0	0	0	0	0	0	0	0	0	0	0	0	0	0	0	0
94 与論町	0	0	0	0	0	0	0	0	0	0	0	0	0	0	0	0	0	0	0	0
95 三島村	0	0	0	0	0	0	0	0	0	0	0	0	0	0	0	0	0	0	0	0
96 十島村	0	0	0	0	0	0	0	0	0	0	0	0	0	0	0	0	0	0	0	0
301 医師	-	-	-	-	-	-	-	-	-	-	-	-	-	-	-	-	-	-	-	-
302 歯科医師	-	-	-	-	-	-	-	-	-	-	-	-	-	-	-	-	-	-	-	-



第7表 保険料(税)の賦課状況(医療給付費分)その1(一般)

保険者番号	保険者名	賦課方式	徴収回数	保 險 料 ( 税 ) 算 定 額 及					
				所 得 割		資 産 割		均 等 割	
				金 額	割 合	金 額	割 合	金 額	割 合
	県 計	—	358	—	—	—	—	—	—
	市 町 村 計	—	334	13,249,374	48.75	414,986	1.53	8,205,359	30.19
	国 保 組 合 計	—	24	—	—	—	—	—	—
	市 計	—	160	11,558,981	49.02	387,885	1.65	7,021,423	29.78
	町 村 計	—	174	1,690,393	46.97	27,101	0.75	1,183,936	32.89
1	鹿 児 島 市	3方式	10	4,478,815	51.15	0	0.00	2,497,005	28.52
2	薩 摩 川 内 市	4方式	8	618,367	43.92	81,557	5.79	414,788	29.46
3	鹿 屋 市	4方式	8	744,207	44.30	93,481	5.57	542,890	32.32
4	枕 崎 市	3方式	6	193,817	46.13	0	0.00	141,756	33.74
5	いちき串木野市	3方式	6	268,865	48.67	0	0.00	175,909	31.85
6	阿 久 根 市	3方式	8	140,665	39.60	0	0.00	148,380	41.78
7	出 水 市	4方式	8	475,186	48.64	22,143	2.27	310,247	31.76
8	伊 佐 市	3方式	10	228,905	46.22	0	0.00	164,389	33.20
9	指 宿 市	3方式	8	497,124	51.48	0	0.00	303,811	31.46
10	南 さ つ ま 市	4方式	6	303,424	41.55	17,513	2.40	241,805	33.11
11	霧 島 市	3方式	9	1,028,247	54.45	0	0.00	512,883	27.16
12	奄 美 市	3方式	8	338,336	52.38	0	0.00	123,804	19.17
13	西 之 表 市	3方式	8	126,041	46.18	0	0.00	93,214	34.15
14	垂 水 市	4方式	8	114,252	44.35	9,110	3.54	83,710	32.49
19	南 九 州 市	4方式	10	392,455	47.05	15,460	1.85	287,035	34.41
28	日 置 市	4方式	10	377,833	49.02	27,452	3.56	229,276	29.74
37	さ つ ま 町	3方式	8	184,341	48.93	0	0.00	120,334	31.94
48	長 島 町	3方式	6	88,317	49.81	0	0.00	56,790	32.03
50	始 良 市	4方式	10	569,652	47.13	58,587	4.85	357,280	29.56
55	湧 水 町	3方式	8	71,873	39.80	0	0.00	76,018	42.09
61	曾 於 市	4方式	9	345,204	44.99	62,582	8.15	226,941	29.57
65	志 布 志 市	3方式	10	317,586	53.65	0	0.00	166,300	28.10
68	大 崎 町	4方式	8	123,999	47.38	20,177	7.71	74,106	28.32
70	東 串 良 町	3方式	8	101,392	49.59	0	0.00	64,812	31.69
71	肝 付 町	3方式	7	119,224	45.95	0	0.00	87,780	33.83
74	錦 江 町	3方式	6	82,033	44.02	0	0.00	65,016	34.89
77	南 大 隅 町	3方式	6	74,276	48.19	0	0.00	48,384	31.40
78	中 種 子 町	3方式	6	104,510	50.88	0	0.00	62,640	30.50
79	南 種 子 町	3方式	6	43,586	42.51	0	0.00	41,062	40.05
81	屋 久 島 町	3方式	8	125,139	50.47	0	0.00	73,044	29.46
82	大 和 村	3方式	10	10,404	53.84	0	0.00	5,709	29.54
83	宇 検 村	3方式	10	14,140	52.88	0	0.00	6,580	24.60
84	瀬 戸 内 町	3方式	8	69,852	47.46	0	0.00	47,250	32.10
86	龍 郷 町	4方式	10	37,463	46.34	2,272	2.81	23,070	28.54
88	喜 界 町	4方式	6	58,861	46.13	2,900	2.27	37,818	29.64
89	徳 之 島 町	3方式	5	68,749	44.34	0	0.00	46,928	30.26
90	天 城 町	3方式	6	39,640	48.41	0	0.00	22,956	28.03
91	伊 仙 町	3方式	7	37,142	30.73	0	0.00	55,425	45.87
92	和 泊 町	3方式	7	82,192	47.62	0	0.00	65,097	37.71
93	知 名 町	4方式	8	80,826	46.56	1,752	1.01	56,331	32.45
94	与 論 町	3方式	8	57,393	50.16	0	0.00	41,425	36.21
95	三 島 村	3方式	4	5,663	64.17	0	0.00	2,142	24.27
96	十 島 村	3方式	8	9,378	68.33	0	0.00	3,219	23.46
301	医 科 師	その他	12	—	—	—	—	—	—
302	歯 科 医 師	その他	12	—	—	—	—	—	—

(単位：回、千円、%)

ひ 構 成 割 合			軽 減 額	災 害 等 に よ る 減 免 額	そ の 他 の 減 額	限 度 を 超 え る 額	増 減 額	調 定 額	保 険 者 番 号
平 等 割		計							
金 額	割 合	金 額							
—	—	28,332,832	5,092,482	88,057	35,653	—	-23,363	22,009,951	
5,307,165	19.53	27,176,885	5,092,482	87,605	35,653	1,083,326	-23,693	20,854,126	
—	—	1,155,947	0	452	0	—	330	1,155,825	
4,609,283	19.55	23,577,573	4,352,479	76,906	32,490	970,660	-14,076	18,130,962	
697,882	19.39	3,599,312	740,003	10,699	3,163	112,666	-9,617	2,723,164	
1,780,516	20.33	8,756,336	1,553,466	22,937	18,844	452,442	3,574	6,712,221	1
293,208	20.83	1,407,920	279,760	24,246	1,755	29,196	12,079	1,085,042	2
299,066	17.81	1,679,644	329,406	4,688	5,032	58,503	-11,382	1,270,633	3
84,585	20.13	420,158	83,243	905	880	11,003	4,801	328,928	4
107,611	19.48	552,385	110,857	3,970	384	19,837	-6,040	411,297	5
66,123	18.62	355,168	85,444	68	72	4,980	-1,517	263,087	6
169,250	17.33	976,826	180,466	2,412	65	43,481	-3,729	746,673	7
101,906	20.58	495,200	105,936	849	156	13,253	-3,871	371,135	8
164,801	17.06	965,736	156,730	2,301	188	38,483	-100	767,934	9
167,561	22.94	730,303	157,241	1,534	286	18,475	-695	552,072	10
347,209	18.39	1,888,339	334,755	3,492	1,047	105,054	-197	1,443,794	11
183,777	28.45	645,917	126,557	2,218	917	19,330	-1,192	495,703	12
53,699	19.67	272,954	55,762	1,038	120	3,260	1,787	214,561	13
50,539	19.62	257,611	57,079	1,068	295	9,010	-2,195	187,964	14
139,220	16.69	834,170	151,627	1,338	244	25,313	-2,480	653,168	19
136,330	17.68	770,891	130,892	1,326	444	20,301	-8,410	609,518	28
72,084	19.13	376,759	74,821	636	7	10,386	409	291,318	37
32,205	18.16	177,312	31,320	683	0	4,546	-3,320	137,443	48
223,168	18.46	1,208,687	213,915	1,226	1,209	43,707	4,276	952,906	50
32,708	18.11	180,599	43,095	428	45	5,420	2,608	134,219	55
132,693	17.29	767,421	135,661	773	270	32,369	-944	597,404	61
108,021	18.25	591,907	103,682	517	282	22,663	2,159	466,922	65
43,401	16.59	261,683	46,807	179	149	14,931	1,131	200,748	68
38,284	18.72	204,488	34,026	156	0	9,662	988	161,632	70
52,463	20.22	259,467	59,711	1,285	267	8,574	-59	189,571	71
39,298	21.09	186,347	43,502	231	50	8,615	-1,496	132,453	74
31,452	20.41	154,112	32,309	0	45	5,639	-1,091	115,028	77
38,252	18.62	205,402	34,344	160	292	11,114	1,278	160,770	78
17,880	17.44	102,528	22,135	0	0	991	-1	79,401	79
49,765	20.07	247,948	51,183	4,008	377	15,547	-5,309	171,524	81
3,212	16.62	19,325	3,796	273	0	0	0	15,256	82
6,023	22.52	26,743	5,308	0	0	443	-733	20,259	83
30,087	20.44	147,189	31,312	548	0	1,630	-2,236	111,463	84
18,038	22.31	80,843	16,171	700	0	110	-534	63,328	86
28,015	21.96	127,594	25,991	267	18	440	729	101,607	88
39,389	25.40	155,066	38,743	426	361	1,684	519	114,371	89
19,296	23.56	81,892	19,990	45	1,295	1,243	751	60,070	90
28,275	23.40	120,842	41,607	0	0	1,129	-998	77,108	91
25,322	14.67	172,611	29,783	77	0	5,101	-245	137,405	92
34,694	19.98	173,603	32,400	271	257	2,528	-3,044	135,103	93
15,593	13.63	114,411	19,235	326	0	2,912	1,196	93,134	94
1,020	11.56	8,825	998	0	0	21	-121	7,685	95
1,126	8.21	13,723	1,416	0	0	0	-39	12,268	96
—	—	509,265	0	0	0	—	0	509,265	301
—	—	646,682	0	452	0	—	330	646,560	302



### 第7表 保険料(税)の賦課状況(医療給付費分)その2(一般)

保険者番号	保険者名	料(税)率				賦課限度額	課税対象額	
		所得割(%)	資産割(%)	均等割(円)	平等割(円)		所得割	資産割
	県計	—	—	—	—	—	—	—
	市町村計	—	—	—	—	—	160,149,935	2,351,299
	国保組合計	—	—	—	—	—	—	—
	市計	—	—	—	—	—	138,984,653	2,207,731
	町村計	—	—	—	—	—	21,165,282	143,568
1	鹿児島市	8.00	0.00	21,000	23,300	630	55,985,408	0
2	薩摩川内市	8.50	20.00	22,000	24,000	630	7,274,947	407,783
3	鹿屋市	7.50	21.00	22,900	20,600	630	9,922,812	445,149
4	枕崎市	7.97	0.00	25,300	24,200	630	2,431,849	0
5	いちき串木野市	12.62	0.00	29,800	28,700	630	2,130,479	0
6	阿久根市	7.60	0.00	30,000	21,200	630	1,850,866	0
7	出水市	8.00	7.50	23,500	21,000	630	5,939,863	295,254
8	伊佐市	9.00	0.00	25,400	24,600	630	2,543,410	0
9	指宿市	8.30	0.00	25,200	23,200	630	5,989,465	0
10	南さつま市	9.26	12.00	29,200	32,200	630	3,276,739	145,942
11	霧島市	10.00	0.00	19,900	21,600	630	10,282,504	0
12	奄美市	8.44	0.00	11,400	26,100	630	4,008,748	0
13	西之表市	7.10	0.00	20,500	19,000	630	1,775,244	0
14	垂水市	8.80	15.35	22,000	20,800	630	1,298,327	59,352
19	南九州市	8.63	8.10	29,500	24,400	630	4,547,585	190,885
28	日置市	8.70	15.70	21,500	20,500	630	4,342,934	174,863
37	さつま町	9.10	0.00	24,300	23,300	630	2,025,737	0
48	長島町	6.00	0.00	18,000	19,000	630	1,471,951	0
50	始良市	8.40	20.00	22,000	22,000	630	6,781,610	292,934
55	湧水町	7.70	0.00	31,900	21,900	630	933,421	0
61	曾於市	7.30	32.00	23,000	22,000	630	4,728,850	195,569
65	志布志市	8.20	0.00	20,000	21,500	630	3,873,013	0
68	大崎町	7.30	29.40	20,700	19,300	630	1,698,631	68,631
70	東串良町	8.20	0.00	33,000	34,000	630	1,236,488	0
71	肝付町	8.50	0.00	22,000	21,000	630	1,402,637	0
74	錦江町	9.00	0.00	28,000	28,000	630	911,481	0
77	南大隅町	9.30	0.00	24,000	24,000	630	798,674	0
78	中種子町	8.60	0.00	27,000	27,000	630	1,215,237	0
79	南種子町	6.20	0.00	25,300	17,800	630	703,005	0
81	屋久島町	8.40	0.00	18,000	20,000	630	1,489,756	0
82	大和村	8.80	0.00	13,500	10,500	630	115,192	0
83	宇検村	9.00	0.00	14,000	19,000	630	157,108	0
84	瀬戸内町	8.40	0.00	18,900	18,000	630	831,580	0
86	龍郷町	6.50	10.00	14,500	17,500	630	576,367	22,719
88	喜界町	7.63	14.50	17,500	20,000	630	771,450	20,002
89	徳之島町	8.20	0.00	14,000	18,000	630	838,411	0
90	天城町	8.80	0.00	12,000	16,000	630	450,463	0
91	伊仙町	10.00	0.00	25,000	20,000	630	371,422	0
92	和泊町	7.00	0.00	27,000	18,000	630	1,174,190	0
93	知名町	9.80	5.44	27,200	27,800	630	824,753	32,216
94	与論町	6.00	0.00	21,700	14,000	630	956,565	0
95	三島村	8.00	0.00	17,000	15,000	630	70,791	0
96	十島村	6.70	0.00	14,500	8,400	630	139,972	0
301	医師	—	—	—	—	—	—	—
302	歯科医師	—	—	—	—	—	—	—

(単位：千円、世帯、人)

課税対象世帯数	軽減世帯数	災害等による減免世帯数	その他の減免世帯数	限度額を超える世帯数	課税対象被保険者数	所得割の算定基礎	資産割の算定基礎	保険者番号
246,368	167,685	776	859	—	378,114	—	—	
242,484	167,685	774	859	2,327	371,448	—	—	
3,884	0	2	0	—	6,666	—	—	
208,077	142,993	673	792	2,031	317,730	—	—	
34,407	24,692	101	67	296	53,718	—	—	
79,357	52,432	195	404	781	118,905	課税総所得金額（ただし書き方式）	土地家屋に係る部分の額	1
12,768	9,197	220	61	91	18,854			2
15,069	10,636	78	65	161	23,707			3
3,649	2,589	9	16	26	5,603			4
3,956	2,918	23	12	49	5,903			5
3,255	2,383	2	5	19	4,946			6
8,413	5,842	20	4	97	13,202			7
4,318	3,133	5	10	37	6,472			8
7,413	4,823	16	10	96	12,056			9
5,472	3,951	11	14	61	8,281			10
16,703	11,898	20	48	162	25,773			11
7,250	5,270	18	20	46	10,860			12
2,924	2,047	12	7	9	4,547			13
2,541	1,927	5	11	18	3,805			14
5,949	4,039	9	15	86	9,730			19
6,959	4,678	8	27	53	10,664			28
3,223	2,344	6	1	33	4,952			37
1,752	1,166	6	0	15	3,155			48
10,624	7,271	10	42	72	16,240			50
1,559	1,136	3	2	10	2,383			55
6,260	4,363	8	10	89	9,867			61
5,197	3,596	4	11	78	8,315			65
2,329	1,658	2	5	36	3,580			68
1,167	742	1	0	35	1,964			70
2,594	1,969	15	13	23	3,990			71
1,461	1,100	2	2	20	2,322			74
1,359	1,006	0	3	18	2,016			77
1,466	950	2	6	29	2,320			78
1,036	702	0	0	5	1,623			79
2,573	1,897	37	6	15	4,058			81
304	232	1	0	0	412	82		
331	260	0	0	1	470	83		
1,724	1,249	5	0	7	2,500	84		
1,070	739	7	0	1	1,591	86		
1,448	1,034	3	1	3	2,161	88		
2,246	1,720	6	9	5	3,352	89		
1,240	986	1	14	3	1,913	90		
1,448	1,186	0	0	3	2,217	91		
1,442	886	1	0	14	2,411	92		
1,286	873	1	5	12	2,071	93		
1,142	738	2	0	7	1,909	94		
70	40	0	0	1	126	95		
137	79	0	0	0	222	96		
1,140	0	0	0	—	2,413	—	301	
2,744	0	2	0	—	4,253	—	—	302

第7表 保険料(税)の賦課状況(医療給付費分)その3(退職)

保険者番号	保険者名	保 険 料 ( 税 ) 算 定 額 及 び 構 成 割 合									
		所 得 割		資 産 割		均 等 割		平 等 割		計	
		金	額 割 合	金	額 割 合	金	額 割 合	金	額 割 合	金	額
	県 計	—	—	—	—	—	—	—	—	—	—
	市 町 村 計	0	0.00	0	0.00	5	100.00	0	0.00	5	
	国 保 組 合 計	—	—	—	—	—	—	—	—	—	
	市 計	0	0.00	0	0.00	5	100.00	0	0.00	5	
	町 村 計	0	0.00	0	0.00	0	0.00	0	0.00	0	
1	鹿 児 島 市	0	0.00	0	0.00	0	0.00	0	0.00	0	
2	薩 摩 川 内 市	0	0.00	0	0.00	0	0.00	0	0.00	0	
3	鹿 屋 市	0	0.00	0	0.00	0	0.00	0	0.00	0	
4	枕 崎 市	0	0.00	0	0.00	0	0.00	0	0.00	0	
5	いちき串木野市	0	0.00	0	0.00	0	0.00	0	0.00	0	
6	阿 久 根 市	0	0.00	0	0.00	0	0.00	0	0.00	0	
7	出 水 市	0	0.00	0	0.00	0	0.00	0	0.00	0	
8	伊 佐 市	0	0.00	0	0.00	0	0.00	0	0.00	0	
9	指 宿 市	0	0.00	0	0.00	0	0.00	0	0.00	0	
10	南 さ つ ま 市	0	0.00	0	0.00	0	0.00	0	0.00	0	
11	霧 島 市	0	0.00	0	0.00	0	0.00	0	0.00	0	
12	奄 美 市	0	0.00	0	0.00	0	0.00	0	0.00	0	
13	西 之 表 市	0	0.00	0	0.00	5	100.00	0	0.00	5	
14	垂 水 市	0	0.00	0	0.00	0	0.00	0	0.00	0	
19	南 九 州 市	0	0.00	0	0.00	0	0.00	0	0.00	0	
28	日 置 市	0	0.00	0	0.00	0	0.00	0	0.00	0	
37	さ つ ま 町	0	0.00	0	0.00	0	0.00	0	0.00	0	
48	長 島 町	0	0.00	0	0.00	0	0.00	0	0.00	0	
50	始 良 市	0	0.00	0	0.00	0	0.00	0	0.00	0	
55	湧 水 町	0	0.00	0	0.00	0	0.00	0	0.00	0	
61	曾 於 市	0	0.00	0	0.00	0	0.00	0	0.00	0	
65	志 布 志 市	0	0.00	0	0.00	0	0.00	0	0.00	0	
68	大 崎 町	0	0.00	0	0.00	0	0.00	0	0.00	0	
70	東 串 良 町	0	0.00	0	0.00	0	0.00	0	0.00	0	
71	肝 付 町	0	0.00	0	0.00	0	0.00	0	0.00	0	
74	錦 江 町	0	0.00	0	0.00	0	0.00	0	0.00	0	
77	南 大 隅 町	0	0.00	0	0.00	0	0.00	0	0.00	0	
78	中 種 子 町	0	0.00	0	0.00	0	0.00	0	0.00	0	
79	南 種 子 町	0	0.00	0	0.00	0	0.00	0	0.00	0	
81	屋 久 島 町	0	0.00	0	0.00	0	0.00	0	0.00	0	
82	大 和 村	0	0.00	0	0.00	0	0.00	0	0.00	0	
83	宇 検 村	0	0.00	0	0.00	0	0.00	0	0.00	0	
84	瀬 戸 内 町	0	0.00	0	0.00	0	0.00	0	0.00	0	
86	龍 郷 町	0	0.00	0	0.00	0	0.00	0	0.00	0	
88	喜 界 町	0	0.00	0	0.00	0	0.00	0	0.00	0	
89	徳 之 島 町	0	0.00	0	0.00	0	0.00	0	0.00	0	
90	天 城 町	0	0.00	0	0.00	0	0.00	0	0.00	0	
91	伊 仙 町	0	0.00	0	0.00	0	0.00	0	0.00	0	
92	和 泊 町	0	0.00	0	0.00	0	0.00	0	0.00	0	
93	知 名 町	0	0.00	0	0.00	0	0.00	0	0.00	0	
94	与 論 町	0	0.00	0	0.00	0	0.00	0	0.00	0	
95	三 島 村	0	0.00	0	0.00	0	0.00	0	0.00	0	
96	十 島 村	0	0.00	0	0.00	0	0.00	0	0.00	0	
301	医 師 国 保	—	—	—	—	—	—	—	—	—	
302	歯 科 医 師	—	—	—	—	—	—	—	—	—	

(単位：千円，世帯，人，%)

軽減額	災に減 害よ 免 等 の 額	その 他 の 免 額	限 度 額 を 超 え る 額	増 減 額	調 定 額	課 税 対 象 額		課 税 対 象 世 帯 数	軽 減 世 帯 数	災 に 減 害 よ 免 等 の 世 帯 数	そ の 他 の 免 世 帯 数	限 度 額 を 超 え る 世 帯 数	課 税 対 象 被 保 険 者 数	保 険 者 番 号
						所 得 割	資 産 割							
0	0	0	0	73	78	0	0	1	0	0	0	0	1	
0	0	0	0	73	78	0	0	1	0	0	0	0	1	
0	0	0	0	0	0	0	0	0	0	0	0	0	0	1
0	0	0	0	0	0	0	0	0	0	0	0	0	0	2
0	0	0	0	0	0	0	0	0	0	0	0	0	0	3
0	0	0	0	0	0	0	0	0	0	0	0	0	0	4
0	0	0	0	0	0	0	0	0	0	0	0	0	0	5
0	0	0	0	0	0	0	0	0	0	0	0	0	0	6
0	0	0	0	0	0	0	0	0	0	0	0	0	0	7
0	0	0	0	0	0	0	0	0	0	0	0	0	0	8
0	0	0	0	0	0	0	0	0	0	0	0	0	0	9
0	0	0	0	0	0	0	0	0	0	0	0	0	0	10
0	0	0	0	0	0	0	0	0	0	0	0	0	0	11
0	0	0	0	0	0	0	0	0	0	0	0	0	0	12
0	0	0	0	0	5	0	0	1	0	0	0	0	1	13
0	0	0	0	0	0	0	0	0	0	0	0	0	0	14
0	0	0	0	0	0	0	0	0	0	0	0	0	0	19
0	0	0	0	0	0	0	0	0	0	0	0	0	0	28
0	0	0	0	0	0	0	0	0	0	0	0	0	0	37
0	0	0	0	0	0	0	0	0	0	0	0	0	0	48
0	0	0	0	0	0	0	0	0	0	0	0	0	0	50
0	0	0	0	0	0	0	0	0	0	0	0	0	0	55
0	0	0	0	0	0	0	0	0	0	0	0	0	0	61
0	0	0	0	0	0	0	0	0	0	0	0	0	0	65
0	0	0	0	0	0	0	0	0	0	0	0	0	0	68
0	0	0	0	0	0	0	0	0	0	0	0	0	0	70
0	0	0	0	0	0	0	0	0	0	0	0	0	0	71
0	0	0	0	0	0	0	0	0	0	0	0	0	0	74
0	0	0	0	0	0	0	0	0	0	0	0	0	0	77
0	0	0	0	0	0	0	0	0	0	0	0	0	0	78
0	0	0	0	0	0	0	0	0	0	0	0	0	0	79
0	0	0	0	0	0	0	0	0	0	0	0	0	0	81
0	0	0	0	0	0	0	0	0	0	0	0	0	0	82
0	0	0	0	0	0	0	0	0	0	0	0	0	0	83
0	0	0	0	0	0	0	0	0	0	0	0	0	0	84
0	0	0	0	0	0	0	0	0	0	0	0	0	0	86
0	0	0	0	0	0	0	0	0	0	0	0	0	0	88
0	0	0	0	0	0	0	0	0	0	0	0	0	0	89
0	0	0	0	0	0	0	0	0	0	0	0	0	0	90
0	0	0	0	0	0	0	0	0	0	0	0	0	0	91
0	0	0	0	0	0	0	0	0	0	0	0	0	0	92
0	0	0	0	0	0	0	0	0	0	0	0	0	0	93
0	0	0	0	0	0	0	0	0	0	0	0	0	0	94
0	0	0	0	0	0	0	0	0	0	0	0	0	0	95
0	0	0	0	0	0	0	0	0	0	0	0	0	0	96
-	-	-	-	-	-	-	-	-	-	-	-	-	-	301
-	-	-	-	-	-	-	-	-	-	-	-	-	-	302

第7表 保険料(税)の賦課状況(医療給付費分)その4(全被保険者)

保険者番号	保険者名	保険料(税)算定額及び構成割合									
		所得割		資産割		均等割		平等割		計	
		金額	割合	金額	割合	金額	割合	金額	割合	金額	割合
	県計	—	—	—	—	—	—	—	—	—	28,332,837
	市町村計	13,249,374	48.75	414,986	1.53	8,205,364	30.19	5,307,165	19.53	27,176,890	
	国保組合計	—	—	—	—	—	—	—	—	1,155,947	
	市計	11,558,981	49.02	387,885	1.65	7,021,428	29.78	4,609,283	19.55	23,577,578	
	町村計	1,690,393	46.97	27,101	0.75	1,183,936	32.89	697,882	19.39	3,599,312	
1	鹿児島市	4,478,815	51.15	0	0.00	2,497,005	28.52	1,780,516	20.33	8,756,336	
2	薩摩川内市	618,367	43.92	81,557	5.79	414,788	29.46	293,208	20.83	1,407,920	
3	鹿屋市	744,207	44.30	93,481	5.57	542,890	32.32	299,066	17.81	1,679,644	
4	枕崎市	193,817	46.13	0	0.00	141,756	33.74	84,585	20.13	420,158	
5	いちき串木野市	268,865	48.67	0	0.00	175,909	31.85	107,611	19.48	552,385	
6	阿久根市	140,665	39.60	0	0.00	148,380	41.78	66,123	18.62	355,168	
7	出水市	475,186	48.64	22,143	2.27	310,247	31.76	169,250	17.33	976,826	
8	伊佐市	228,905	46.22	0	0.00	164,389	33.20	101,906	20.58	495,200	
9	指宿市	497,124	51.48	0	0.00	303,811	31.46	164,801	17.06	965,736	
10	南さつま市	303,424	41.55	17,513	2.40	241,805	33.11	167,561	22.94	730,303	
11	霧島市	1,028,247	54.45	0	0.00	512,883	27.16	347,209	18.39	1,888,339	
12	奄美市	338,336	52.38	0	0.00	123,804	19.17	183,777	28.45	645,917	
13	西之表市	126,041	46.18	0	0.00	93,219	34.15	53,699	19.67	272,959	
14	垂水市	114,252	44.35	9,110	3.54	83,710	32.49	50,539	19.62	257,611	
19	南九州市	392,455	47.05	15,460	1.85	287,035	34.41	139,220	16.69	834,170	
28	日置市	377,833	49.02	27,452	3.56	229,276	29.74	136,330	17.68	770,891	
37	さつま町	184,341	48.93	0	0.00	120,334	31.94	72,084	19.13	376,759	
48	長島町	88,317	49.81	0	0.00	56,790	32.03	32,205	18.16	177,312	
50	始良市	569,652	47.13	58,587	4.85	357,280	29.56	223,168	18.46	1,208,687	
55	湧水町	71,873	39.80	0	0.00	76,018	42.09	32,708	18.11	180,599	
61	曾於市	345,204	44.99	62,582	8.15	226,941	29.57	132,693	17.29	767,421	
65	志布志市	317,586	53.65	0	0.00	166,300	28.10	108,021	18.25	591,907	
68	大崎町	123,999	47.38	20,177	7.71	74,106	28.32	43,401	16.59	261,683	
70	東串良町	101,392	49.59	0	0.00	64,812	31.69	38,284	18.72	204,488	
71	肝付町	119,224	45.95	0	0.00	87,780	33.83	52,463	20.22	259,467	
74	錦江町	82,033	44.02	0	0.00	65,016	34.89	39,298	21.09	186,347	
77	南大隅町	74,276	48.19	0	0.00	48,384	31.40	31,452	20.41	154,112	
78	中種子町	104,510	50.88	0	0.00	62,640	30.50	38,252	18.62	205,402	
79	南種子町	43,586	42.51	0	0.00	41,062	40.05	17,880	17.44	102,528	
81	屋久島町	125,139	50.47	0	0.00	73,044	29.46	49,765	20.07	247,948	
82	大和村	10,404	53.84	0	0.00	5,709	29.54	3,212	16.62	19,325	
83	宇検村	14,140	52.88	0	0.00	6,580	24.60	6,023	22.52	26,743	
84	瀬戸内町	69,852	47.46	0	0.00	47,250	32.10	30,087	20.44	147,189	
86	龍郷町	37,463	46.34	2,272	2.81	23,070	28.54	18,038	22.31	80,843	
88	喜界町	58,861	46.13	2,900	2.27	37,818	29.64	28,015	21.96	127,594	
89	徳之島町	68,749	44.34	0	0.00	46,928	30.26	39,389	25.40	155,066	
90	天城町	39,640	48.41	0	0.00	22,956	28.03	19,296	23.56	81,892	
91	伊仙町	37,142	30.73	0	0.00	55,425	45.87	28,275	23.40	120,842	
92	和泊町	82,192	47.62	0	0.00	65,097	37.71	25,322	14.67	172,611	
93	知名町	80,826	46.56	1,752	1.01	56,331	32.45	34,694	19.98	173,603	
94	与論町	57,393	50.16	0	0.00	41,425	36.21	15,593	13.63	114,411	
95	三島村	5,663	64.17	0	0.00	2,142	24.27	1,020	11.56	8,825	
96	十島村	9,378	68.33	0	0.00	3,219	23.46	1,126	8.21	13,723	
301	医師	—	—	—	—	—	—	—	—	509,265	
302	歯科医師	—	—	—	—	—	—	—	—	646,682	

(単位：千円、世帯、人、%)

軽減額	災に 害よ 等 る 減 免 額	その 他 の 免 額	限 度 額 を 超 える 額	増 減 額	調 定 額	課税対象額		課税対象 世帯数	軽減 世帯数	災に 害よ 等 る 減 免 世帯数	その 他 の 免 世帯数	限 度 額 を 超 える 世帯数	課税対象 被保険者数	保 険 者 番 号
						所 得 割	資 産 割							
5,092,482	88,057	35,653	—	-23,290	22,010,029	—	—	246,369	167,685	776	859	—	378,115	
5,092,482	87,605	35,653	1,083,326	-23,620	20,854,204	160,149,935	2,351,299	242,485	167,685	774	859	2,327	371,449	
0	452	0	—	330	1,155,825	—	—	3,884	0	2	0	—	6,666	
4,352,479	76,906	32,490	970,660	-14,003	18,131,040	138,984,653	2,207,731	208,078	142,993	673	792	2,031	317,731	
740,003	10,699	3,163	112,666	-9,617	2,723,164	21,165,282	143,568	34,407	24,692	101	67	296	53,718	
1,553,466	22,937	18,844	452,442	3,647	6,712,294	55,985,408	0	79,357	52,432	195	404	781	118,905	1
279,760	24,246	1,755	29,196	12,079	1,085,042	7,274,947	407,783	12,768	9,197	220	61	91	18,854	2
329,406	4,688	5,032	58,503	-11,382	1,270,633	9,922,812	445,149	15,069	10,636	78	65	161	23,707	3
83,243	905	880	11,003	4,801	328,928	2,431,849	0	3,649	2,589	9	16	26	5,603	4
110,857	3,970	384	19,837	-6,040	411,297	2,130,479	0	3,956	2,918	23	12	49	5,903	5
85,444	68	72	4,980	-1,517	263,087	1,850,866	0	3,255	2,383	2	5	19	4,946	6
180,466	2,412	65	43,481	-3,729	746,673	5,939,863	295,254	8,413	5,842	20	4	97	13,202	7
105,936	849	156	13,253	-3,871	371,135	2,543,410	0	4,318	3,133	5	10	37	6,472	8
156,730	2,301	188	38,483	-100	767,934	5,989,465	0	7,413	4,823	16	10	96	12,056	9
157,241	1,534	286	18,475	-695	552,072	3,276,739	145,942	5,472	3,951	11	14	61	8,281	10
334,755	3,492	1,047	105,054	-197	1,443,794	10,282,504	0	16,703	11,898	20	48	162	25,773	11
126,557	2,218	917	19,330	-1,192	495,703	4,008,748	0	7,250	5,270	18	20	46	10,860	12
55,762	1,038	120	3,260	1,787	214,566	1,775,244	0	2,925	2,047	12	7	9	4,548	13
57,079	1,068	295	9,010	-2,195	187,964	1,298,327	59,352	2,541	1,927	5	11	18	3,805	14
151,627	1,338	244	25,313	-2,480	653,168	4,547,585	190,885	5,949	4,039	9	15	86	9,730	19
130,892	1,326	444	20,301	-8,410	609,518	4,342,934	174,863	6,959	4,678	8	27	53	10,664	28
74,821	636	7	10,386	409	291,318	2,025,737	0	3,223	2,344	6	1	33	4,952	37
31,320	683	0	4,546	-3,320	137,443	1,471,951	0	1,752	1,166	6	0	15	3,155	48
213,915	1,226	1,209	43,707	4,276	952,906	6,781,610	292,934	10,624	7,271	10	42	72	16,240	50
43,095	428	45	5,420	2,608	134,219	933,421	0	1,559	1,136	3	2	10	2,383	55
135,661	773	270	32,369	-944	597,404	4,728,850	195,569	6,260	4,363	8	10	89	9,867	61
103,682	517	282	22,663	2,159	466,922	3,873,013	0	5,197	3,596	4	11	78	8,315	65
46,807	179	149	14,931	1,131	200,748	1,698,631	68,631	2,329	1,658	2	5	36	3,580	68
34,026	156	0	9,662	988	161,632	1,236,488	0	1,167	742	1	0	35	1,964	70
59,711	1,285	267	8,574	-59	189,571	1,402,637	0	2,594	1,969	15	13	23	3,990	71
43,502	231	50	8,615	-1,496	132,453	911,481	0	1,461	1,100	2	2	20	2,322	74
32,309	0	45	5,639	-1,091	115,028	798,674	0	1,359	1,006	0	3	18	2,016	77
34,344	160	292	11,114	1,278	160,770	1,215,237	0	1,466	950	2	6	29	2,320	78
22,135	0	0	991	-1	79,401	703,005	0	1,036	702	0	0	5	1,623	79
51,183	4,008	377	15,547	-5,309	171,524	1,489,756	0	2,573	1,897	37	6	15	4,058	81
3,796	273	0	0	0	15,256	115,192	0	304	232	1	0	0	412	82
5,308	0	0	443	-733	20,259	157,108	0	331	260	0	0	1	470	83
31,312	548	0	1,630	-2,236	111,463	831,580	0	1,724	1,249	5	0	7	2,500	84
16,171	700	0	110	-534	63,328	576,367	22,719	1,070	739	7	0	1	1,591	86
25,991	267	18	440	729	101,607	771,450	20,002	1,448	1,034	3	1	3	2,161	88
38,743	426	361	1,684	519	114,371	838,411	0	2,246	1,720	6	9	5	3,352	89
19,990	45	1,295	1,243	751	60,070	450,463	0	1,240	986	1	14	3	1,913	90
41,607	0	0	1,129	-998	77,108	371,422	0	1,448	1,186	0	0	3	2,217	91
29,783	77	0	5,101	-245	137,405	1,174,190	0	1,442	886	1	0	14	2,411	92
32,400	271	257	2,528	-3,044	135,103	824,753	32,216	1,286	873	1	5	12	2,071	93
19,235	326	0	2,912	1,196	93,134	956,565	0	1,142	738	2	0	7	1,909	94
998	0	0	21	-121	7,685	70,791	0	70	40	0	0	1	126	95
1,416	0	0	0	-39	12,268	139,972	0	137	79	0	0	0	222	96
0	0	0	—	0	509,265	—	—	1,140	0	0	0	—	2,413	301
0	452	0	—	330	646,560	—	—	2,744	0	2	0	—	4,253	302

第8表 保険料(税)の賦課状況(後期高齢者支援金分)その1(一般)

保険者番号	保険者名	賦課方式	徴収回数	保 險 料 ( 税 ) 算 定 額 及					
				所 得 割		資 産 割		均 等 割	
				金 額	割 合	金 額	割 合	金 額	割 合
	県 計	—	358	—	—	—	—	—	—
	市 町 村 計	—	334	4,324,187	48.82	144,757	1.63	2,702,628	30.51
	国 保 組 合 計	—	24	—	—	—	—	—	—
	市 計	—	160	3,700,133	49.11	129,753	1.72	2,268,979	30.11
	町 村 計	—	174	624,054	47.18	15,004	1.13	433,649	32.79
1	鹿 児 島 市	3方式	10	1,455,599	53.21	0	0.00	737,211	26.95
2	薩 摩 川 内 市	4方式	8	174,595	44.52	24,467	6.24	131,978	33.66
3	鹿 屋 市	4方式	8	347,294	47.59	31,160	4.27	232,329	31.83
4	枕 崎 市	3方式	6	62,011	45.86	0	0.00	45,945	33.98
5	いちき串木野市	3方式	6	54,114	46.54	0	0.00	41,911	36.05
6	阿 久 根 市	3方式	8	51,823	49.94	0	0.00	29,181	28.12
7	出 水 市	4方式	8	148,495	43.59	8,857	2.60	118,818	34.88
8	伊 佐 市	3方式	10	55,953	46.05	0	0.00	44,010	36.22
9	指 宿 市	3方式	8	131,766	51.68	0	0.00	81,981	32.16
10	南 さ つ ま 市	4方式	6	81,917	39.87	4,378	2.13	72,873	35.46
11	霧 島 市	3方式	9	339,318	51.32	0	0.00	193,298	29.23
12	奄 美 市	3方式	8	93,001	42.82	0	0.00	60,816	28.00
13	西 之 表 市	3方式	8	56,806	49.29	0	0.00	38,650	33.54
14	垂 水 市	4方式	8	31,159	37.15	2,433	2.90	31,582	37.65
19	南 九 州 市	4方式	10	114,597	46.90	4,771	1.95	85,624	35.04
28	日 置 市	4方式	10	143,315	49.23	10,315	3.54	85,312	29.30
37	さ つ ま 町	3方式	8	68,874	49.03	0	0.00	44,073	31.37
48	長 島 町	3方式	6	55,934	58.01	0	0.00	25,240	26.17
50	始 良 市	4方式	10	169,538	40.37	29,293	6.97	129,920	30.93
55	湧 水 町	3方式	8	23,335	40.16	0	0.00	24,307	41.84
61	曾 於 市	4方式	9	80,389	47.87	14,079	8.38	49,335	29.38
65	志 布 志 市	3方式	10	108,443	54.41	0	0.00	58,205	29.20
68	大 崎 町	4方式	8	45,862	46.32	9,471	9.57	27,924	28.21
70	東 串 良 町	3方式	8	33,385	48.44	0	0.00	22,586	32.77
71	肝 付 町	3方式	7	49,092	46.76	0	0.00	35,910	34.20
74	錦 江 町	3方式	6	25,521	41.59	0	0.00	23,220	37.83
77	南 大 隅 町	3方式	6	18,369	42.75	0	0.00	14,112	32.85
78	中 種 子 町	3方式	6	10,936	47.77	0	0.00	7,424	32.43
79	南 種 子 町	3方式	6	16,169	42.02	0	0.00	15,581	40.49
81	屋 久 島 町	3方式	8	46,182	48.87	0	0.00	28,406	30.06
82	大 和 村	3方式	10	4,710	53.92	0	0.00	2,653	30.38
83	宇 検 村	3方式	10	5,342	48.55	0	0.00	3,760	34.17
84	瀬 戸 内 町	3方式	8	28,274	53.72	0	0.00	15,000	28.50
86	龍 郷 町	4方式	10	18,443	43.17	2,272	5.32	12,728	29.79
88	喜 界 町	4方式	6	22,372	51.18	732	1.67	10,805	24.72
89	徳 之 島 町	3方式	5	33,536	51.92	0	0.00	20,112	31.14
90	天 城 町	3方式	6	15,315	40.84	0	0.00	14,348	38.26
91	伊 仙 町	3方式	7	7,428	20.36	0	0.00	17,736	48.63
92	和 泊 町	3方式	7	30,528	45.16	0	0.00	26,521	39.23
93	知 名 町	4方式	8	27,958	43.26	2,529	3.91	20,917	32.36
94	与 論 町	3方式	8	27,358	51.64	0	0.00	18,708	35.32
95	三 島 村	3方式	4	2,832	62.80	0	0.00	1,134	25.14
96	十 島 村	3方式	8	6,299	84.06	0	0.00	444	5.93
301	医 科 師	その他	12	—	—	—	—	—	—
302	歯 科 医 師	その他	12	—	—	—	—	—	—

(単位：千円，%)

び 構 成 割 合			軽 減 額	災 害 等 に よ る 減 免	そ の 他 の 減 免	限 度 額 を 超 え る 額	増 減 額	調 定 額	保 険 者 番 号
平 等 割	割	計							
金 額	割 合	金 額							
—	—	9,190,404	1,657,815	27,938	11,918	—	-19,961	7,065,679	
1,686,594	19.04	8,858,166	1,657,815	27,782	11,918	407,092	-20,073	6,733,485	
—	—	332,238	0	156	0	—	112	332,194	
1,436,604	19.06	7,535,469	1,388,003	23,520	10,770	348,996	-14,815	5,749,365	
249,990	18.90	1,322,696	269,812	4,262	1,148	58,096	-5,258	984,120	
542,561	19.84	2,735,371	464,972	7,223	5,905	157,635	-707	2,098,929	1
61,085	15.58	392,125	75,849	6,803	495	7,368	2,942	304,552	2
119,046	16.31	729,829	137,361	2,037	2,234	50,571	-4,561	533,065	3
27,263	20.16	135,219	26,921	291	270	3,832	1,449	105,354	4
20,247	17.41	116,272	24,241	828	81	2,016	-1,546	87,560	5
22,769	21.94	103,773	20,829	20	19	2,546	-319	80,040	6
64,476	18.93	340,646	68,981	802	23	15,090	-1,753	253,997	7
21,541	17.73	121,504	25,983	210	37	2,240	-1,080	91,954	8
41,200	16.16	254,947	41,127	608	50	8,285	-397	204,480	9
46,313	22.54	205,481	45,707	415	82	4,004	-467	154,806	10
128,596	19.45	661,212	125,256	1,189	367	38,585	-1,427	494,388	11
63,371	29.18	217,188	50,959	688	258	4,912	-1,324	159,047	12
19,784	17.17	115,240	22,139	448	49	3,264	714	90,054	13
18,709	22.30	83,883	21,376	314	96	2,287	-870	58,940	14
39,370	16.11	244,362	44,408	391	71	6,942	-951	191,599	19
52,193	17.93	291,135	48,388	499	165	11,124	-5,511	225,448	28
27,534	19.60	140,481	27,869	237	3	5,777	107	106,702	37
15,255	15.82	96,429	14,270	353	0	9,270	-1,279	71,257	48
91,296	21.73	420,047	81,634	406	411	13,829	493	324,260	50
10,455	18.00	58,096	13,778	138	14	1,909	759	43,016	55
24,126	14.37	167,929	27,618	173	62	4,470	-70	135,536	61
32,658	16.39	199,306	34,254	175	95	9,996	570	155,356	65
15,741	15.90	98,998	17,382	69	55	7,461	85	74,116	68
12,949	18.79	68,920	11,715	52	0	3,955	346	53,544	70
19,986	19.04	104,988	23,774	526	101	5,400	8	75,195	71
12,632	20.58	61,373	14,925	75	18	2,889	-554	42,912	74
10,484	24.40	42,965	9,987	0	14	952	-408	31,604	77
4,534	19.80	22,894	4,070	19	31	11	-113	18,650	78
6,730	17.49	38,480	8,378	0	0	621	-75	29,406	79
19,906	21.07	94,494	20,140	1,510	140	6,487	-1,973	64,244	81
1,371	15.70	8,734	1,718	124	0	63	0	6,829	82
1,902	17.28	11,004	2,362	0	0	289	-275	8,078	83
9,360	17.78	52,634	9,861	207	0	1,168	-799	40,599	84
9,277	21.72	42,720	8,652	368	0	657	-488	32,555	86
9,805	22.43	43,714	8,158	96	6	389	268	35,333	88
10,941	16.94	64,589	13,905	192	154	2,055	329	48,612	89
7,839	20.90	37,502	10,476	19	522	803	174	25,856	90
11,310	31.01	36,474	14,453	0	0	85	-337	21,599	91
10,551	15.61	67,600	12,214	30	0	2,683	-318	52,355	92
13,229	20.47	64,633	12,159	95	90	1,473	-1,158	49,658	93
6,905	13.04	52,971	8,638	152	0	2,914	566	41,833	94
544	12.06	4,510	530	0	0	216	-137	3,627	95
750	10.01	7,493	398	0	0	569	14	6,540	96
—	—	125,625	0	0	0	—	0	125,625	301
—	—	206,613	0	156	0	—	112	206,569	302



第8表 保険料(税)の賦課状況(後期高齢者支援金分)その2(一般)

保険者番号	保険者名	料(税)率				賦課限度額	課税対象額	
		所得割(%)	資産割(%)	均等割(円)	平等割(円)		所得割	資産割
	県計	—	—	—	—	—	—	—
	市町村計	—	—	—	—	—	160,149,935	2,351,299
	国保組合計	—	—	—	—	—	—	—
	市計	—	—	—	—	—	138,984,653	2,207,731
	町村計	—	—	—	—	—	21,165,282	143,568
1	鹿児島市	2.60	0.00	6,200	7,100	190	55,985,408	0
2	薩摩川内市	2.40	6.00	7,000	5,000	190	7,274,947	407,783
3	鹿屋市	3.50	7.00	9,800	8,200	190	9,922,812	445,149
4	枕崎市	2.55	0.00	8,200	7,800	190	2,431,849	0
5	いちき串木野市	2.54	0.00	7,100	5,400	190	2,130,479	0
6	阿久根市	2.80	0.00	5,900	7,300	190	1,850,866	0
7	出水市	2.50	3.00	9,000	8,000	190	5,939,863	295,254
8	伊佐市	2.20	0.00	6,800	5,200	190	2,543,410	0
9	指宿市	2.20	0.00	6,800	5,800	190	5,989,465	0
10	南さつま市	2.50	3.00	8,800	8,900	190	3,276,739	145,942
11	霧島市	3.30	0.00	7,500	8,000	190	10,282,504	0
12	奄美市	2.32	0.00	5,600	9,000	190	4,008,748	0
13	西之表市	3.20	0.00	8,500	7,000	190	1,775,244	0
14	垂水市	2.40	4.10	8,300	7,700	190	1,298,327	59,352
19	南九州市	2.52	2.50	8,800	6,900	190	4,547,585	190,885
28	日置市	3.30	5.90	8,000	7,500	190	4,342,934	174,863
37	さつま町	3.40	0.00	8,900	8,900	190	2,025,737	0
48	長島町	3.80	0.00	8,000	9,000	190	1,471,951	0
50	始良市	2.50	10.00	8,000	9,000	190	6,781,610	292,934
55	湧水町	2.50	0.00	10,200	7,000	190	933,421	0
61	曾於市	1.70	7.20	5,000	4,000	190	4,728,850	195,569
65	志布志市	2.80	0.00	7,000	6,500	190	3,873,013	0
68	大崎町	2.70	13.80	7,800	7,000	190	1,698,631	68,631
70	東串良町	2.70	0.00	11,500	11,500	190	1,236,488	0
71	肝付町	3.50	0.00	9,000	8,000	190	1,402,637	0
74	錦江町	2.80	0.00	10,000	9,000	190	911,481	0
77	南大隅町	2.30	0.00	7,000	8,000	190	798,674	0
78	中種子町	0.90	0.00	3,200	3,200	190	1,215,237	0
79	南種子町	2.30	0.00	9,600	6,700	190	703,005	0
81	屋久島町	3.10	0.00	7,000	8,000	190	1,489,756	0
82	大和村	4.00	0.00	6,300	4,500	190	115,192	0
83	宇検村	3.40	0.00	8,000	6,000	190	157,108	0
84	瀬戸内町	3.40	0.00	6,000	5,600	190	831,580	0
86	龍郷町	3.20	10.00	8,000	9,000	190	576,367	22,719
88	喜界町	2.90	3.66	5,000	7,000	190	771,450	20,002
89	徳之島町	4.00	0.00	6,000	5,000	190	838,411	0
90	天城町	3.40	0.00	7,500	6,500	190	450,463	0
91	伊仙町	2.00	0.00	8,000	8,000	190	371,422	0
92	和泊町	2.60	0.00	11,000	7,500	190	1,174,190	0
93	知名町	3.39	7.85	10,100	10,600	190	824,753	32,216
94	与論町	2.86	0.00	9,800	6,200	190	956,565	0
95	三島村	4.00	0.00	9,000	8,000	190	70,791	0
96	十島村	4.50	0.00	2,000	5,600	190	139,972	0
301	医師	—	—	—	—	—	—	—
302	歯科医師	—	—	—	—	—	—	—

(単位：千円、世帯、人)

課税対象世帯数	軽減世帯数	災害等による 減免世帯数	その他の 減免世帯数	限度額を超える 世帯数	課税対象 被保険者数	所得割の算定基 礎	資産割の算定基 礎	保険者 番号
246,368	167,685	776	857	—	378,114	—	—	
242,484	167,685	774	857	2,858	371,448	—	—	
3,884	0	2	0	—	6,666	—	—	
208,077	142,993	673	790	2,374	317,730	—	—	
34,407	24,692	101	67	484	53,718	—	—	
79,357	52,432	195	404	876	118,905	課 税 総 所 得 金 額 ( た だ し 書 き 方 式 )	土 地 家 屋 に 係 る 部 分 の 額	1
12,768	9,197	220	60	72	18,854			2
15,069	10,636	78	65	372	23,707			3
3,649	2,589	9	16	27	5,603			4
3,956	2,918	23	12	20	5,903			5
3,255	2,383	2	5	31	4,946			6
8,413	5,842	20	4	110	13,202			7
4,318	3,133	5	10	22	6,472			8
7,413	4,823	16	10	73	12,056			9
5,472	3,951	11	14	49	8,281			10
16,703	11,898	20	48	213	25,773			11
7,250	5,270	18	20	43	10,860			12
2,924	2,047	12	7	39	4,547			13
2,541	1,927	5	11	18	3,805			14
5,949	4,039	9	14	78	9,730			19
6,959	4,678	8	27	98	10,664			28
3,223	2,344	6	1	58	4,952			37
1,752	1,166	6	0	65	3,155			48
10,624	7,271	10	42	81	16,240			50
1,559	1,136	3	2	11	2,383			55
6,260	4,363	8	10	47	9,867			61
5,197	3,596	4	11	105	8,315			65
2,329	1,658	2	5	55	3,580			68
1,167	742	1	0	45	1,964			70
2,594	1,969	15	13	34	3,990			71
1,461	1,100	2	2	22	2,322			74
1,359	1,006	0	3	13	2,016			77
1,466	950	2	6	2	2,320			78
1,036	702	0	0	9	1,623			79
2,573	1,897	37	6	23	4,058			81
304	232	1	0	1	412	82		
331	260	0	0	3	470	83		
1,724	1,249	5	0	12	2,500	84		
1,070	739	7	0	10	1,591	86		
1,448	1,034	3	1	9	2,161	88		
2,246	1,720	6	9	21	3,352	89		
1,240	986	1	14	8	1,913	90		
1,448	1,186	0	0	3	2,217	91		
1,442	886	1	0	23	2,411	92		
1,286	873	1	5	21	2,071	93		
1,142	738	2	0	25	1,909	94		
70	40	0	0	4	126	95		
137	79	0	0	7	222	96		
1,140	0	0	0	—	2,413	—	301	
2,744	0	2	0	—	4,253	—	302	

第8表 保険料(税)の賦課状況(後期高齢者支援金分)その3(退職)

保険者番号	保険者名	保 険 料 ( 税 ) 算 定 額 及 び 構 成 割 合									
		所 得 割		資 産 割		均 等 割		平 等 割		計	
		金 額	割 合	金 額	割 合	金 額	割 合	金 額	割 合	金 額	割 合
	県 計	—	—	—	—	—	—	—	—	—	—
	市 町 村 計	0	0.00	0	0.00	1	100.00	0	0.00	—	1
	国 保 組 合 計	—	—	—	—	—	—	—	—	—	—
	市 計	0	0.00	0	0.00	1	100.00	0	0.00	—	1
	町 村 計	0	0.00	0	0.00	0	0.00	0	0.00	—	0
1	鹿 児 島 市	0	0.00	0	0.00	0	0.00	0	0.00	—	0
2	薩 摩 川 内 市	0	0.00	0	0.00	0	0.00	0	0.00	—	0
3	鹿 屋 市	0	0.00	0	0.00	0	0.00	0	0.00	—	0
4	枕 崎 市	0	0.00	0	0.00	0	0.00	0	0.00	—	0
5	いちき串木野市	0	0.00	0	0.00	0	0.00	0	0.00	—	0
6	阿 久 根 市	0	0.00	0	0.00	0	0.00	0	0.00	—	0
7	出 水 市	0	0.00	0	0.00	0	0.00	0	0.00	—	0
8	伊 佐 市	0	0.00	0	0.00	0	0.00	0	0.00	—	0
9	指 宿 市	0	0.00	0	0.00	0	0.00	0	0.00	—	0
10	南 さ つ ま 市	0	0.00	0	0.00	0	0.00	0	0.00	—	0
11	霧 島 市	0	0.00	0	0.00	0	0.00	0	0.00	—	0
12	奄 美 市	0	0.00	0	0.00	0	0.00	0	0.00	—	0
13	西 之 表 市	0	0.00	0	0.00	1	100.00	0	0.00	—	1
14	垂 水 市	0	0.00	0	0.00	0	0.00	0	0.00	—	0
19	南 九 州 市	0	0.00	0	0.00	0	0.00	0	0.00	—	0
28	日 置 市	0	0.00	0	0.00	0	0.00	0	0.00	—	0
37	さ つ ま 町	0	0.00	0	0.00	0	0.00	0	0.00	—	0
48	長 島 町	0	0.00	0	0.00	0	0.00	0	0.00	—	0
50	始 良 市	0	0.00	0	0.00	0	0.00	0	0.00	—	0
55	湧 水 町	0	0.00	0	0.00	0	0.00	0	0.00	—	0
61	曾 於 市	0	0.00	0	0.00	0	0.00	0	0.00	—	0
65	志 布 志 市	0	0.00	0	0.00	0	0.00	0	0.00	—	0
68	大 崎 町	0	0.00	0	0.00	0	0.00	0	0.00	—	0
70	東 串 良 町	0	0.00	0	0.00	0	0.00	0	0.00	—	0
71	肝 付 町	0	0.00	0	0.00	0	0.00	0	0.00	—	0
74	錦 江 町	0	0.00	0	0.00	0	0.00	0	0.00	—	0
77	南 大 隅 町	0	0.00	0	0.00	0	0.00	0	0.00	—	0
78	中 種 子 町	0	0.00	0	0.00	0	0.00	0	0.00	—	0
79	南 種 子 町	0	0.00	0	0.00	0	0.00	0	0.00	—	0
81	屋 久 島 町	0	0.00	0	0.00	0	0.00	0	0.00	—	0
82	大 和 村	0	0.00	0	0.00	0	0.00	0	0.00	—	0
83	宇 検 村	0	0.00	0	0.00	0	0.00	0	0.00	—	0
84	瀬 戸 内 町	0	0.00	0	0.00	0	0.00	0	0.00	—	0
86	龍 郷 町	0	0.00	0	0.00	0	0.00	0	0.00	—	0
88	喜 界 町	0	0.00	0	0.00	0	0.00	0	0.00	—	0
89	徳 之 島 町	0	0.00	0	0.00	0	0.00	0	0.00	—	0
90	天 城 町	0	0.00	0	0.00	0	0.00	0	0.00	—	0
91	伊 仙 町	0	0.00	0	0.00	0	0.00	0	0.00	—	0
92	和 泊 町	0	0.00	0	0.00	0	0.00	0	0.00	—	0
93	知 名 町	0	0.00	0	0.00	0	0.00	0	0.00	—	0
94	与 論 町	0	0.00	0	0.00	0	0.00	0	0.00	—	0
95	三 島 村	0	0.00	0	0.00	0	0.00	0	0.00	—	0
96	十 島 村	0	0.00	0	0.00	0	0.00	0	0.00	—	0
301	医 師	—	—	—	—	—	—	—	—	—	—
302	歯 科 医 師	—	—	—	—	—	—	—	—	—	—

(単位：千円，世帯，人，%)

軽減額	災害に 等による 減免	その他 の減免	限度額を 超える額	増減額	調定額	課税対象額		課税対象 世帯数	軽世 帯数	減 世 帯 数	災害に 等による 減免 世帯 数	その他 の減免 世帯 数	限度額を 超える 世帯 数	課税対象 被保険 者数	保 険 者 番 号
						所得割	資産割								
-	-	-	-	-	-	-	-	-	-	-	-	-	-	-	
0	0	0	0	24	25	0	0	1	0	0	0	0	0	1	
-	-	-	-	-	-	-	-	-	-	-	-	-	-	-	
0	0	0	0	24	25	0	0	1	0	0	0	0	0	1	
0	0	0	0	0	0	0	0	0	0	0	0	0	0	0	
0	0	0	0	0	0	0	0	0	0	0	0	0	0	0	1
0	0	0	0	0	0	0	0	0	0	0	0	0	0	0	2
0	0	0	0	0	0	0	0	0	0	0	0	0	0	0	3
0	0	0	0	0	0	0	0	0	0	0	0	0	0	0	4
0	0	0	0	0	0	0	0	0	0	0	0	0	0	0	5
0	0	0	0	0	0	0	0	0	0	0	0	0	0	0	6
0	0	0	0	0	0	0	0	0	0	0	0	0	0	0	7
0	0	0	0	0	0	0	0	0	0	0	0	0	0	0	8
0	0	0	0	0	0	0	0	0	0	0	0	0	0	0	9
0	0	0	0	0	0	0	0	0	0	0	0	0	0	0	10
0	0	0	0	0	0	0	0	0	0	0	0	0	0	0	11
0	0	0	0	0	0	0	0	0	0	0	0	0	0	0	12
0	0	0	0	0	0	1	0	1	0	0	0	0	0	1	13
0	0	0	0	0	0	0	0	0	0	0	0	0	0	0	14
0	0	0	0	0	0	0	0	0	0	0	0	0	0	0	19
0	0	0	0	0	0	0	0	0	0	0	0	0	0	0	28
0	0	0	0	0	0	0	0	0	0	0	0	0	0	0	37
0	0	0	0	0	0	0	0	0	0	0	0	0	0	0	48
0	0	0	0	0	0	0	0	0	0	0	0	0	0	0	50
0	0	0	0	0	0	0	0	0	0	0	0	0	0	0	55
0	0	0	0	0	0	0	0	0	0	0	0	0	0	0	61
0	0	0	0	0	0	0	0	0	0	0	0	0	0	0	65
0	0	0	0	0	0	0	0	0	0	0	0	0	0	0	68
0	0	0	0	0	0	0	0	0	0	0	0	0	0	0	70
0	0	0	0	0	0	0	0	0	0	0	0	0	0	0	71
0	0	0	0	0	0	0	0	0	0	0	0	0	0	0	74
0	0	0	0	0	0	0	0	0	0	0	0	0	0	0	77
0	0	0	0	0	0	0	0	0	0	0	0	0	0	0	78
0	0	0	0	0	0	0	0	0	0	0	0	0	0	0	79
0	0	0	0	0	0	0	0	0	0	0	0	0	0	0	81
0	0	0	0	0	0	0	0	0	0	0	0	0	0	0	82
0	0	0	0	0	0	0	0	0	0	0	0	0	0	0	83
0	0	0	0	0	0	0	0	0	0	0	0	0	0	0	84
0	0	0	0	0	0	0	0	0	0	0	0	0	0	0	86
0	0	0	0	0	0	0	0	0	0	0	0	0	0	0	88
0	0	0	0	0	0	0	0	0	0	0	0	0	0	0	89
0	0	0	0	0	0	0	0	0	0	0	0	0	0	0	90
0	0	0	0	0	0	0	0	0	0	0	0	0	0	0	91
0	0	0	0	0	0	0	0	0	0	0	0	0	0	0	92
0	0	0	0	0	0	0	0	0	0	0	0	0	0	0	93
0	0	0	0	0	0	0	0	0	0	0	0	0	0	0	94
0	0	0	0	0	0	0	0	0	0	0	0	0	0	0	95
0	0	0	0	0	0	0	0	0	0	0	0	0	0	0	96
-	-	-	-	-	-	-	-	-	-	-	-	-	-	-	301
-	-	-	-	-	-	-	-	-	-	-	-	-	-	-	302

第8表 保険料(税)の賦課状況(後期高齢者支援金分)その4(全被保険者)

保険者番号	保険者名	保険料(税)算定額及び構成割合									
		所得割		資産割		均等割		平等割		計	
		金額	割合	金額	割合	金額	割合	金額	割合	金額	割合
	県計	—	—	—	—	—	—	—	—	—	9,190,404
	市町村計	4,324,187	-50.32	144,757	1.63	2,702,629	91.55	1,686,594	57.14	8,858,166	
	国保組合計	—	—	—	—	—	—	—	—	332,238	
	市計	3,700,133	-50.29	129,753	1.72	2,268,980	90.97	1,436,604	57.60	7,535,470	
	町村計	624,054	-50.48	15,004	1.13	433,649	94.74	249,990	54.61	1,322,696	
1	鹿児島市	1,455,599	53.21	0	0.00	737,211	26.95	542,561	19.84	2,735,371	
2	薩摩川内市	174,595	44.52	24,467	6.24	131,978	33.66	61,085	15.58	392,125	
3	鹿屋市	347,294	47.59	31,160	4.27	232,329	31.83	119,046	16.31	729,829	
4	枕崎市	62,011	45.86	0	0.00	45,945	33.98	27,263	20.16	135,219	
5	いちき串木野市	54,114	46.54	0	0.00	41,911	36.05	20,247	17.41	116,272	
6	阿久根市	51,823	49.94	0	0.00	29,181	28.12	22,769	21.94	103,773	
7	出水市	148,495	43.59	8,857	2.60	118,818	34.88	64,476	18.93	340,646	
8	伊佐市	55,953	46.05	0	0.00	44,010	36.22	21,541	17.73	121,504	
9	指宿市	131,766	51.68	0	0.00	81,981	32.16	41,200	16.16	254,947	
10	南さつま市	81,917	39.87	4,378	2.13	72,873	35.46	46,313	22.54	205,481	
11	霧島市	339,318	51.32	0	0.00	193,298	29.23	128,596	19.45	661,212	
12	奄美市	93,001	42.82	0	0.00	60,816	28.00	63,371	29.18	217,188	
13	西之表市	56,806	49.29	0	0.00	38,651	33.54	19,784	17.17	115,241	
14	垂水市	31,159	37.15	2,433	2.90	31,582	37.65	18,709	22.30	83,883	
19	南九州市	114,597	46.90	4,771	1.95	85,624	35.04	39,370	16.11	244,362	
28	日置市	143,315	49.23	10,315	3.54	85,312	29.30	52,193	17.93	291,135	
37	さつま町	68,874	49.03	0	0.00	44,073	31.37	27,534	19.60	140,481	
48	長島町	55,934	58.01	0	0.00	25,240	26.17	15,255	15.82	96,429	
50	始良市	169,538	40.37	29,293	6.97	129,920	30.93	91,296	21.73	420,047	
55	湧水町	23,335	40.16	0	0.00	24,307	41.84	10,455	18.00	58,096	
61	曾於市	80,389	47.87	14,079	8.38	49,335	29.38	24,126	14.37	167,929	
65	志布志市	108,443	54.41	0	0.00	58,205	29.20	32,658	16.39	199,306	
68	大崎町	45,862	46.32	9,471	9.57	27,924	28.21	15,741	15.90	98,998	
70	東串良町	33,385	48.44	0	0.00	22,586	32.77	12,949	18.79	68,920	
71	肝付町	49,092	46.76	0	0.00	35,910	34.20	19,986	19.04	104,988	
74	錦江町	25,521	41.59	0	0.00	23,220	37.83	12,632	20.58	61,373	
77	南大隅町	18,369	42.75	0	0.00	14,112	32.85	10,484	24.40	42,965	
78	中種子町	10,936	47.77	0	0.00	7,424	32.43	4,534	19.80	22,894	
79	南種子町	16,169	42.02	0	0.00	15,581	40.49	6,730	17.49	38,480	
81	屋久島町	46,182	48.87	0	0.00	28,406	30.06	19,906	21.07	94,494	
82	大和村	4,710	53.92	0	0.00	2,653	30.38	1,371	15.70	8,734	
83	宇検村	5,342	48.55	0	0.00	3,760	34.17	1,902	17.28	11,004	
84	瀬戸内町	28,274	53.72	0	0.00	15,000	28.50	9,360	17.78	52,634	
86	龍郷町	18,443	43.17	2,272	5.32	12,728	29.79	9,277	21.72	42,720	
88	喜界町	22,372	51.18	732	1.67	10,805	24.72	9,805	22.43	43,714	
89	徳之島町	33,536	51.92	0	0.00	20,112	31.14	10,941	16.94	64,589	
90	天城町	15,315	40.84	0	0.00	14,348	38.26	7,839	20.90	37,502	
91	伊仙町	7,428	20.36	0	0.00	17,736	48.63	11,310	31.01	36,474	
92	和泊町	30,528	45.16	0	0.00	26,521	39.23	10,551	15.61	67,600	
93	知名町	27,958	43.26	2,529	3.91	20,917	32.36	13,229	20.47	64,633	
94	与論町	27,358	51.64	0	0.00	18,708	35.32	6,905	13.04	52,971	
95	三島村	2,832	62.80	0	0.00	1,134	25.14	544	12.06	4,510	
96	十島村	6,299	84.06	0	0.00	444	5.93	750	10.01	7,493	
301	医師	—	—	—	—	—	—	—	—	125,625	
302	歯科医師	—	—	—	—	—	—	—	—	206,613	

(単位：千円、世帯、人、%)

軽減額	災に減 害よ免 等る額	その 他の 免額	限 度 額 を 超 える 額	増 減 額	調 定 額	課税対象額		課税対象 世帯数	軽減 世帯数	災に減 害よ免 等る額	その 他の 免額	限 度 額 を 超 える 額	課税対象 被保険者数	保 険 者 番 号
						所 得 割	資 産 割							
1,657,815	27,938	11,918	—	-19,937	7,065,704	—	—	246,369	167,685	776	857	—	378,115	
1,657,815	27,782	11,918	407,092	-20,049	6,733,510	160,149,935	2,351,299	242,485	167,685	774	857	2,858	371,449	
0	156	0	—	112	332,194	—	—	3,884	0	2	0	—	6,666	
1,388,003	23,520	10,770	348,996	-14,791	5,749,390	138,984,653	2,207,731	208,078	142,993	673	790	2,374	317,731	
269,812	4,262	1,148	58,096	-5,258	984,120	21,165,282	143,568	34,407	24,692	101	67	484	53,718	
464,972	7,223	5,905	157,635	-683	2,098,953	55,985,408	0	79,357	52,432	195	404	876	118,905	1
75,849	6,803	495	7,368	2,942	304,552	7,274,947	407,783	12,768	9,197	220	60	72	18,854	2
137,361	2,037	2,234	50,571	-4,561	533,065	9,922,812	445,149	15,069	10,636	78	65	372	23,707	3
26,921	291	270	3,832	1,449	105,354	2,431,849	0	3,649	2,589	9	16	27	5,603	4
24,241	828	81	2,016	-1,546	87,560	2,130,479	0	3,956	2,918	23	12	20	5,903	5
20,829	20	19	2,546	-319	80,040	1,850,866	0	3,255	2,383	2	5	31	4,946	6
68,981	802	23	15,090	-1,753	253,997	5,939,863	295,254	8,413	5,842	20	4	110	13,202	7
25,983	210	37	2,240	-1,080	91,954	2,543,410	0	4,318	3,133	5	10	22	6,472	8
41,127	608	50	8,285	-397	204,480	5,989,465	0	7,413	4,823	16	10	73	12,056	9
45,707	415	82	4,004	-467	154,806	3,276,739	145,942	5,472	3,951	11	14	49	8,281	10
125,256	1,189	367	38,585	-1,427	494,388	10,282,504	0	16,703	11,898	20	48	213	25,773	11
50,959	688	258	4,912	-1,324	159,047	4,008,748	0	7,250	5,270	18	20	43	10,860	12
22,139	448	49	3,264	714	90,055	1,775,244	0	2,925	2,047	12	7	39	4,548	13
21,376	314	96	2,287	-870	58,940	1,298,327	59,352	2,541	1,927	5	11	18	3,805	14
44,408	391	71	6,942	-951	191,599	4,547,585	190,885	5,949	4,039	9	14	78	9,730	19
48,388	499	165	11,124	-5,511	225,448	4,342,934	174,863	6,959	4,678	8	27	98	10,664	28
27,869	237	3	5,777	107	106,702	2,025,737	0	3,223	2,344	6	1	58	4,952	37
14,270	353	0	9,270	-1,279	71,257	1,471,951	0	1,752	1,166	6	0	65	3,155	48
81,634	406	411	13,829	493	324,260	6,781,610	292,934	10,624	7,271	10	42	81	16,240	50
13,778	138	14	1,909	759	43,016	933,421	0	1,559	1,136	3	2	11	2,383	55
27,618	173	62	4,470	-70	135,536	4,728,850	195,569	6,260	4,363	8	10	47	9,867	61
34,254	175	95	9,996	570	155,356	3,873,013	0	5,197	3,596	4	11	105	8,315	65
17,382	69	55	7,461	85	74,116	1,698,631	68,631	2,329	1,658	2	5	55	3,580	68
11,715	52	0	3,955	346	53,544	1,236,488	0	1,167	742	1	0	45	1,964	70
23,774	526	101	5,400	8	75,195	1,402,637	0	2,594	1,969	15	13	34	3,990	71
14,925	75	18	2,889	-554	42,912	911,481	0	1,461	1,100	2	2	22	2,322	74
9,987	0	14	952	-408	31,604	798,674	0	1,359	1,006	0	3	13	2,016	77
4,070	19	31	11	-113	18,650	1,215,237	0	1,466	950	2	6	2	2,320	78
8,378	0	0	621	-75	29,406	703,005	0	1,036	702	0	0	9	1,623	79
20,140	1,510	140	6,487	-1,973	64,244	1,489,756	0	2,573	1,897	37	6	23	4,058	81
1,718	124	0	63	0	6,829	115,192	0	304	232	1	0	1	412	82
2,362	0	0	289	-275	8,078	157,108	0	331	260	0	0	3	470	83
9,861	207	0	1,168	-799	40,599	831,580	0	1,724	1,249	5	0	12	2,500	84
8,652	368	0	657	-488	32,555	576,367	22,719	1,070	739	7	0	10	1,591	86
8,158	96	6	389	268	35,333	771,450	20,002	1,448	1,034	3	1	9	2,161	88
13,905	192	154	2,055	329	48,612	838,411	0	2,246	1,720	6	9	21	3,352	89
10,476	19	522	803	174	25,856	450,463	0	1,240	986	1	14	8	1,913	90
14,453	0	0	85	-337	21,599	371,422	0	1,448	1,186	0	0	3	2,217	91
12,214	30	0	2,683	-318	52,355	1,174,190	0	1,442	886	1	0	23	2,411	92
12,159	95	90	1,473	-1,158	49,658	824,753	32,216	1,286	873	1	5	21	2,071	93
8,638	152	0	2,914	566	41,833	956,565	0	1,142	738	2	0	25	1,909	94
530	0	0	216	-137	3,627	70,791	0	70	40	0	0	4	126	95
398	0	0	569	14	6,540	139,972	0	137	79	0	0	7	222	96
0	0	0	—	0	125,625	—	—	1,140	0	0	0	—	2,413	301
0	156	0	—	112	206,569	—	—	2,744	0	2	0	—	4,253	302

第9表 保険料(税)の賦課状況(介護納付金分)その1(介護保険第2号被保険者分)

保険者番号	保険者名	賦課方式	徴収回数	保 険 料 ( 税 ) 算 定 額 及 び					
				所 得 割		資 産 割		均 等 割	
				金 額	割 合	金 額	割 合	金 額	割 合
	県 計	—	358	—	—	—	—	—	—
	市 町 村 計	—	334	1,439,523	48.77	34,677	1.17	913,654	30.95
	国 保 組 合 計	—	24	—	—	—	—	—	—
	市 計	—	160	1,227,666	49.22	30,705	1.23	761,885	30.55
	町 村 計	—	174	211,857	46.28	3,972	0.87	151,769	33.16
1	鹿 児 島 市	3方式	10	484,368	51.28	0	0.00	261,834	27.73
2	薩 摩 川 内 市	4方式	8	61,859	44.18	7,274	5.19	43,775	31.26
3	鹿 屋 市	4方式	8	103,816	49.62	7,122	3.40	64,093	30.63
4	枕 崎 市	3方式	6	21,095	45.41	0	0.00	15,979	34.39
5	いちき串木野市	3方式	6	18,426	48.17	0	0.00	13,138	34.35
6	阿 久 根 市	3方式	8	13,270	37.49	0	0.00	15,159	42.84
7	出 水 市	4方式	8	61,535	50.99	2,095	1.74	36,782	30.48
8	伊 佐 市	3方式	10	18,416	45.42	0	0.00	13,604	33.55
9	指 宿 市	3方式	8	51,355	53.24	0	0.00	30,963	32.10
10	南 さ つ ま 市	4方式	6	26,095	42.22	1,675	2.71	21,010	33.99
11	霧 島 市	3方式	9	108,502	51.79	0	0.00	67,113	32.03
12	奄 美 市	3方式	8	50,067	46.62	0	0.00	30,642	28.53
13	西 之 表 市	3方式	8	16,966	45.44	0	0.00	12,122	32.47
14	垂 水 市	4方式	8	10,906	39.14	718	2.58	11,120	39.92
19	南 九 州 市	4方式	10	43,321	46.39	1,954	2.09	34,379	36.82
28	日 置 市	4方式	10	37,405	51.34	2,470	3.39	21,343	29.30
37	さ つ ま 町	3方式	8	16,737	48.88	0	0.00	11,431	33.39
48	長 島 町	3方式	6	16,768	51.53	0	0.00	8,840	27.16
50	始 良 市	4方式	10	23,735	35.76	3,686	5.55	23,881	35.97
55	湧 水 町	3方式	8	6,798	39.81	0	0.00	7,235	42.37
61	曾 於 市	4方式	9	27,597	44.29	3,711	5.96	21,112	33.88
65	志 布 志 市	3方式	10	48,932	58.31	0	0.00	23,836	28.41
68	大 崎 町	4方式	8	13,878	47.60	2,280	7.82	8,383	28.75
70	東 串 良 町	3方式	8	15,165	49.19	0	0.00	8,863	28.75
71	肝 付 町	3方式	7	14,584	43.88	0	0.00	10,481	31.54
74	錦 江 町	3方式	6	13,119	48.89	0	0.00	7,920	29.51
77	南 大 隅 町	3方式	6	7,349	44.84	0	0.00	5,778	35.25
78	中 種 子 町	3方式	6	5,831	37.62	0	0.00	5,350	34.51
79	南 種 子 町	3方式	6	5,388	40.50	0	0.00	5,655	42.51
81	屋 久 島 町	3方式	8	15,060	46.79	0	0.00	10,024	31.15
82	大 和 村	3方式	10	1,188	49.81	0	0.00	813	34.09
83	宇 検 村	3方式	10	1,827	53.48	0	0.00	1,024	29.98
84	瀬 戸 内 町	3方式	8	7,988	38.94	0	0.00	8,054	39.26
86	龍 郷 町	4方式	10	5,389	43.40	613	4.94	4,165	33.54
88	喜 界 町	4方式	6	7,006	45.48	266	1.73	4,038	26.22
89	徳 之 島 町	3方式	5	9,945	48.94	0	0.00	6,971	34.30
90	天 城 町	3方式	6	4,677	42.81	0	0.00	3,991	36.53
91	伊 仙 町	3方式	7	5,709	44.21	0	0.00	4,670	36.17
92	和 泊 町	3方式	7	11,338	46.40	0	0.00	9,228	37.76
93	知 名 町	4方式	8	10,620	43.26	813	3.31	8,844	36.03
94	与 論 町	3方式	8	13,425	51.16	0	0.00	9,434	35.95
95	三 島 村	3方式	4	717	64.25	0	0.00	234	20.97
96	十 島 村	3方式	8	1,351	74.14	0	0.00	343	18.83
301	医 師	その他	12	—	—	—	—	—	—
302	歯 科 医 師	その他	12	—	—	—	—	—	—

(単位：回、千円、%)

構成割合			軽減額	災害等による減免額	その他の減免額	限度を超える額	増減額	調定額	保険者番号	
平	等	割								計
金	額	割合	金額	金額	金額	金額	金額	金額		
—	—	—	3,116,612	525,551	14,319	2,780	—	-41,601	2,386,052	
564,065	19.11	—	2,951,919	525,551	14,233	2,780	146,390	-41,602	2,221,363	
—	—	—	164,693	0	86	0	—	1	164,689	
473,920	19.00	—	2,494,176	438,168	12,382	2,473	130,315	-32,987	1,877,851	
90,145	19.69	—	457,743	87,383	1,851	307	16,075	-8,615	343,512	
198,189	20.99	—	944,391	161,890	3,868	1,077	58,989	-9,967	708,600	1
27,132	19.37	—	140,040	26,581	3,888	20	4,115	28	105,464	2
34,199	16.35	—	209,230	35,444	891	946	12,838	-1,262	157,849	3
9,384	20.20	—	46,458	9,172	175	18	1,572	-457	35,064	4
6,686	17.48	—	38,250	7,392	397	16	1,450	-1,926	27,069	5
6,960	19.67	—	35,389	8,428	0	8	103	-1,029	25,821	6
20,262	16.79	—	120,674	19,449	480	4	7,941	-2,325	90,475	7
8,529	21.03	—	40,549	7,917	134	15	1,120	-1,405	29,958	8
14,136	14.66	—	96,454	13,813	296	8	3,817	-1,492	77,028	9
13,028	21.08	—	61,808	12,537	263	7	1,265	-1,397	46,339	10
33,888	16.18	—	209,503	37,014	616	63	16,860	-1,925	153,025	11
26,683	24.85	—	107,392	22,152	408	105	4,158	-1,444	79,125	12
8,249	22.09	—	37,337	7,227	137	1	803	50	29,219	13
5,114	18.36	—	27,858	6,421	173	18	1,172	-690	19,384	14
13,727	14.70	—	93,381	15,764	182	5	2,012	-3,057	72,361	19
11,637	15.97	—	72,855	10,334	221	23	2,841	-2,447	56,989	28
6,069	17.73	—	34,237	6,235	116	2	891	-325	26,668	37
6,936	21.31	—	32,544	4,868	132	0	1,438	-1,079	25,027	48
15,084	22.72	—	66,386	14,163	120	58	1,292	-298	50,455	50
3,042	17.82	—	17,075	3,782	0	0	248	217	13,262	55
9,892	15.87	—	62,312	10,323	57	23	1,741	-985	49,183	61
11,141	13.28	—	83,909	12,147	76	58	6,226	-959	64,443	65
4,615	15.83	—	29,156	4,666	31	17	1,566	-557	22,319	68
6,800	22.06	—	30,828	4,614	50	0	1,603	-663	23,898	70
8,168	24.58	—	33,233	7,324	205	28	1,241	-457	23,978	71
5,796	21.60	—	26,835	5,343	21	15	2,544	-500	18,412	74
3,264	19.91	—	16,391	3,441	0	3	575	-522	11,850	77
4,320	27.87	—	15,501	3,196	21	20	144	-188	11,932	78
2,261	16.99	—	13,304	2,828	0	0	171	-37	10,268	79
7,098	22.06	—	32,182	6,769	721	53	1,724	-1,612	21,303	81
384	16.10	—	2,385	500	77	0	0	0	1,808	82
565	16.54	—	3,416	561	0	0	227	-245	2,383	83
4,472	21.80	—	20,514	4,534	66	0	46	-1,026	14,842	84
2,250	18.12	—	12,417	2,335	164	0	0	-118	9,800	86
4,092	26.57	—	15,402	2,796	54	0	147	-257	12,148	88
3,407	16.76	—	20,323	4,353	33	60	388	525	16,014	89
2,257	20.66	—	10,925	2,877	0	104	32	-73	7,839	90
2,534	19.62	—	12,913	3,438	0	0	309	-100	9,066	91
3,870	15.84	—	24,436	4,172	22	0	690	85	19,637	92
4,270	17.40	—	24,547	4,371	0	5	596	-1,010	18,565	93
3,382	12.89	—	26,241	4,109	138	0	1,485	-699	19,810	94
165	14.78	—	1,116	124	0	0	0	0	992	95
128	7.03	—	1,822	147	0	0	10	26	1,691	96
—	—	—	65,708	0	0	0	—	0	65,708	301
—	—	—	98,985	0	86	0	—	1	98,981	302



第9表 保険料(税)の賦課状況(介護納付金分)その2(介護保険第2号被保険者分)

保険者番号	保険者名	料(税)率				賦課限度額	課税対象額	
		所得割 (%)	資産割 (%)	均等割 (円)	平等割 (円)		所得割	資産割
	県計	—	—	—	—	—	—	—
	市町村計	—	—	—	—	—	61,707,226	662,848
	国保組合計	—	—	—	—	—	—	—
	市計	—	—	—	—	—	52,530,628	616,567
	町村計	—	—	—	—	—	9,176,598	46,281
1	鹿児島市	2.40	0.00	7,400	6,400	170	20,182,276	0
2	薩摩川内市	2.60	8.00	8,500	6,000	170	2,379,237	90,928
3	鹿屋市	2.50	5.00	8,700	5,500	170	4,152,659	142,447
4	枕崎市	2.54	0.00	9,900	6,800	170	830,553	0
5	いちき串木野市	2.52	0.00	8,100	4,800	170	731,165	0
6	阿久根市	1.70	0.00	9,300	5,000	170	780,608	0
7	出水市	2.50	2.50	9,200	6,000	170	2,461,430	83,823
8	伊佐市	1.90	0.00	7,600	5,600	170	969,309	0
9	指宿市	2.05	0.00	8,200	4,600	170	2,505,182	0
10	南さつま市	2.24	4.50	8,600	6,300	170	1,164,965	37,236
11	霧島市	2.80	0.00	9,000	5,300	170	3,875,102	0
12	奄美市	2.80	0.00	8,100	8,200	170	1,788,126	0
13	西之表市	2.10	0.00	8,000	6,500	170	807,969	0
14	垂水市	2.10	4.65	10,000	5,400	170	519,365	15,437
19	南九州市	2.14	3.05	10,900	5,400	170	2,024,444	64,070
28	日置市	2.30	5.50	7,000	4,500	170	1,626,294	44,918
37	さつま町	2.20	0.00	8,200	5,100	170	760,792	0
48	長島町	2.40	0.00	8,500	8,500	170	698,684	0
50	始良市	1.20	5.00	5,500	4,000	170	1,977,954	73,726
55	湧水町	2.20	0.00	11,200	5,500	170	309,019	0
61	曾於市	1.30	5.80	7,000	4,000	170	2,122,889	63,982
65	志布志市	3.00	0.00	9,300	5,300	170	1,631,101	0
68	大崎町	1.90	11.10	7,600	5,000	170	730,431	20,543
70	東串良町	2.30	0.00	12,500	12,500	170	659,370	0
71	肝付町	2.30	0.00	8,500	8,000	170	634,108	0
74	錦江町	3.00	0.00	10,000	9,000	170	437,318	0
77	南大隅町	2.20	0.00	9,000	6,000	170	334,046	0
78	中種子町	1.20	0.00	6,500	6,400	170	485,936	0
79	南種子町	1.80	0.00	9,700	4,700	170	299,378	0
81	屋久島町	2.40	0.00	7,000	6,000	170	627,509	0
82	大和村	2.50	0.00	5,600	3,000	170	47,092	0
83	宇検村	3.10	0.00	8,000	5,000	170	58,930	0
84	瀬戸内町	2.20	0.00	9,100	5,800	170	363,118	0
86	龍郷町	2.00	7.50	7,000	4,500	170	269,433	8,178
88	喜界町	2.30	4.64	5,600	6,600	170	304,633	5,740
89	徳之島町	2.60	0.00	5,400	3,100	170	382,480	0
90	天城町	2.60	0.00	5,300	3,600	170	179,871	0
91	伊仙町	3.70	0.00	5,500	3,500	170	154,316	0
92	和泊町	2.30	0.00	12,000	6,000	170	492,982	0
93	知名町	3.15	6.88	12,000	7,200	170	337,150	11,820
94	与論町	2.65	0.00	12,300	5,600	170	506,601	0
95	三島村	2.00	0.00	6,000	5,000	170	35,836	0
96	十島村	2.00	0.00	4,700	2,100	170	67,565	0
301	医師	—	—	—	—	—	—	—
302	歯科医師	—	—	—	—	—	—	—

(単位：千円,世帯,人)

課税対象世帯数	軽減世帯数	災害等による 減免世帯数	その他の 減免世帯数	限度額を超える 世帯数	課税対象 被保険者数	所得割の算定基 礎	資産割の算定基 礎	保険者 番号
99,756	62,108	472	199	—	118,205	—	—	
96,342	62,108	471	199	1,214	112,913	—	—	
3,414	0	1	0	—	5,292	—	—	
81,251	52,111	399	166	1,036	94,765	—	—	
15,091	9,997	72	33	178	18,148	—	—	
30,967	19,506	123	50	419	35,383	課 税 総 所 得 金 額 ( た だ し 書 き 方 式 )	土 地 家 屋 に 係 る 部 分 の 額	1
4,522	3,028	119	15	48	5,150			2
6,218	4,090	49	40	114	7,367			3
1,380	918	5	3	12	1,614			4
1,393	964	16	2	12	1,622			5
1,392	954	0	2	4	1,630			6
3,377	2,112	15	2	61	3,998			7
1,523	992	4	3	10	1,790			8
3,073	1,790	7	1	39	3,776			9
2,068	1,377	7	2	23	2,443			10
6,394	4,259	13	9	90	7,457			11
3,254	2,251	9	8	39	3,783			12
1,269	812	7	1	8	1,516			13
947	654	3	4	7	1,112			14
2,542	1,557	5	1	30	3,154			19
2,586	1,524	5	5	24	3,049			28
1,190	765	5	1	11	1,394			37
816	479	4	0	17	1,040			48
3,771	2,468	6	9	6	4,342			50
553	370	0	0	4	646			55
2,473	1,518	5	6	17	3,016			61
2,102	1,337	1	3	73	2,563			65
923	592	1	1	19	1,103			68
544	299	1	0	25	709			70
1,021	713	15	13	16	1,233			71
644	454	1	1	15	792			74
544	368	0	1	7	642			77
675	406	2	3	3	823			78
481	306	0	0	2	583			79
1,183	831	27	3	8	1,432			81
127	92	1	0	0	144	82		
113	79	0	0	2	128	83		
771	501	4	0	2	885	84		
500	326	5	0	0	595	86		
620	386	1	0	2	721	88		
1,099	793	2	5	4	1,291	89		
627	486	0	4	1	753	90		
724	564	0	0	3	849	91		
645	390	1	0	9	769	92		
593	382	0	1	10	737	93		
604	363	2	0	17	767	94		
33	17	0	0	0	39	95		
61	35	0	0	1	73	96		
670	0	0	0	—	1,039	—	301	
2,744	0	1	0	—	4,253	—	—	302

第10表 保険料(税)の賦課状況(医療給付費分+後期高齢)

保険者番号	保険者名	保 険 料 ( 税 ) 算 定 額 及 び					
		所 得 割		資 産 割		均 等 割	
		金 額	割 合	金 額	割 合	金 額	割 合
	県 計	—	—	—	—	—	—
	市 町 村 計	19,013,084	48.77	594,420	1.52	11,821,647	30.32
	国 保 組 合 計	—	—	—	—	—	—
	市 計	16,486,780	49.06	548,343	1.63	10,052,293	29.91
	町 村 計	2,526,304	46.96	46,077	0.86	1,769,354	32.89
1	鹿 児 島 市	6,418,782	51.62	0	0.00	3,496,050	28.11
2	薩 摩 川 内 市	854,821	44.06	113,298	5.84	590,541	30.44
3	鹿 屋 市	1,195,317	45.65	131,763	5.03	839,312	32.05
4	枕 崎 市	276,923	46.02	0	0.00	203,680	33.84
5	いちき串木野市	341,405	48.30	0	0.00	230,958	32.67
6	阿 久 根 市	205,758	41.62	0	0.00	192,720	38.99
7	出 水 市	685,216	47.65	33,095	2.30	465,847	32.39
8	伊 佐 市	303,274	46.14	0	0.00	222,003	33.78
9	指 宿 市	680,245	51.65	0	0.00	416,755	31.64
10	南 さ つ ま 市	411,436	41.25	23,566	2.36	335,688	33.65
11	霧 島 市	1,476,067	53.50	0	0.00	773,294	28.03
12	奄 美 市	481,404	49.60	0	0.00	215,262	22.18
13	西 之 表 市	199,813	46.95	0	0.00	143,992	33.84
14	垂 水 市	156,317	42.32	12,261	3.32	126,412	34.23
19	南 九 州 市	550,373	46.97	22,185	1.89	407,038	34.73
28	日 置 市	558,553	49.21	40,237	3.55	335,931	29.60
37	さ つ ま 町	269,952	48.96	0	0.00	175,838	31.88
48	長 島 町	161,019	52.57	0	0.00	90,870	29.67
50	始 良 市	762,925	45.01	91,566	5.40	511,081	30.15
55	湧 水 町	102,006	39.88	0	0.00	107,560	42.05
61	曾 於 市	453,190	45.42	80,372	8.06	297,388	29.81
65	志 布 志 市	474,961	54.27	0	0.00	248,341	28.38
68	大 崎 町	183,739	47.14	31,928	8.19	110,413	28.32
70	東 串 良 町	149,942	49.29	0	0.00	96,261	31.64
71	肝 付 町	182,900	45.99	0	0.00	134,171	33.74
74	錦 江 町	120,673	43.95	0	0.00	96,156	35.02
77	南 大 隅 町	99,994	46.85	0	0.00	68,274	31.98
78	中 種 子 町	121,277	49.75	0	0.00	75,414	30.93
79	南 種 子 町	65,143	42.22	0	0.00	62,298	40.37
81	屋 久 島 町	186,381	49.75	0	0.00	111,474	29.76
82	大 和 村	16,302	53.54	0	0.00	9,175	30.14
83	宇 検 村	21,309	51.76	0	0.00	11,364	27.61
84	瀬 戸 内 町	106,114	48.16	0	0.00	70,304	31.91
86	龍 郷 町	61,295	45.08	5,157	3.79	39,963	29.39
88	喜 界 町	88,239	47.26	3,898	2.09	52,661	28.20
89	徳 之 島 町	112,230	46.77	0	0.00	74,011	30.84
90	天 城 町	59,632	45.76	0	0.00	41,295	31.69
91	伊 仙 町	50,279	29.54	0	0.00	77,831	45.72
92	和 泊 町	124,058	46.87	0	0.00	100,846	38.11
93	知 名 町	119,404	45.44	5,094	1.94	86,092	32.76
94	与 論 町	98,176	50.70	0	0.00	69,567	35.93
95	三 島 村	9,212	63.75	0	0.00	3,510	24.29
96	十 島 村	17,028	73.91	0	0.00	4,006	17.39
301	医 師	—	—	—	—	—	—
302	歯 科 医 師	—	—	—	—	—	—

者支援金分+介護納付金分)(全被保険者)

(単位：千円、%)

構成割合			軽減額	災害等による減免額	その他の減免額	限度額を超える額	増減額	調定額	保険者番号
平等割	割合	計							
金額	割合	金額							
—	—	40,639,853	7,275,848	130,314	50,351	—	-84,828	31,461,785	
7,557,824	19.39	38,986,975	7,275,848	129,620	50,351	1,636,808	-85,271	29,809,077	
—	—	1,652,878	0	694	0	—	443	1,652,708	
6,519,807	19.40	33,607,224	6,178,650	112,808	45,733	1,449,971	-61,781	25,758,281	
1,038,017	19.29	5,379,751	1,097,198	16,812	4,618	186,837	-23,490	4,050,796	
2,521,266	20.27	12,436,098	2,180,328	34,028	25,826	669,066	-7,003	9,519,847	1
381,425	19.66	1,940,085	382,190	34,937	2,270	40,679	15,049	1,495,058	2
452,311	17.27	2,618,703	502,211	7,616	8,212	121,912	-17,205	1,961,547	3
121,232	20.14	601,835	119,336	1,371	1,168	16,407	5,793	469,346	4
134,544	19.03	706,907	142,490	5,195	481	23,303	-9,512	525,926	5
95,852	19.39	494,330	114,701	88	99	7,629	-2,865	368,948	6
253,988	17.66	1,438,146	268,896	3,694	92	66,512	-7,807	1,091,145	7
131,976	20.08	657,253	139,836	1,193	208	16,613	-6,356	493,047	8
220,137	16.71	1,317,137	211,670	3,205	246	50,585	-1,989	1,049,442	9
226,902	22.74	997,592	215,485	2,212	375	23,744	-2,559	753,217	10
509,693	18.47	2,759,054	497,025	5,297	1,477	160,499	-3,549	2,091,207	11
273,831	28.22	970,497	199,668	3,314	1,280	28,400	-3,960	733,875	12
81,732	19.21	425,537	85,128	1,623	170	7,327	2,551	333,840	13
74,362	20.13	369,352	84,876	1,555	409	12,469	-3,755	266,288	14
192,317	16.41	1,171,913	211,799	1,911	320	34,267	-6,488	917,128	19
200,160	17.64	1,134,881	189,614	2,046	632	34,266	-16,368	891,955	28
105,687	19.16	551,477	108,925	989	12	17,054	191	424,688	37
54,396	17.76	306,285	50,458	1,168	0	15,254	-5,678	233,727	48
329,548	19.44	1,695,120	309,712	1,752	1,678	58,828	4,471	1,327,621	50
46,205	18.07	255,770	60,655	566	59	7,577	3,584	190,497	55
166,711	16.71	997,662	173,602	1,003	355	38,580	-1,999	782,123	61
151,820	17.35	875,122	150,083	768	435	38,885	1,770	686,721	65
63,757	16.35	389,837	68,855	279	221	23,958	659	297,183	68
58,033	19.07	304,236	50,355	258	0	15,220	671	239,074	70
80,617	20.27	397,688	90,809	2,016	396	15,215	-508	288,744	71
57,726	21.03	274,555	63,770	327	83	14,048	-2,550	193,777	74
45,200	21.17	213,468	45,737	0	62	7,166	-2,021	158,482	77
47,106	19.32	243,797	41,610	200	343	11,269	977	191,352	78
26,871	17.41	154,312	33,341	0	0	1,783	-113	119,075	79
76,769	20.49	374,624	78,092	6,239	570	23,758	-8,894	257,071	81
4,967	16.32	30,444	6,014	474	0	63	0	23,893	82
8,490	20.63	41,163	8,231	0	0	959	-1,253	30,720	83
43,919	19.93	220,337	45,707	821	0	2,844	-4,061	166,904	84
29,565	21.74	135,980	27,158	1,232	0	767	-1,140	105,683	86
41,912	22.45	186,710	36,945	417	24	976	740	149,088	88
53,737	22.39	239,978	57,001	651	575	4,127	1,373	178,997	89
29,392	22.55	130,319	33,343	64	1,921	2,078	852	93,765	90
42,119	24.74	170,229	59,498	0	0	1,523	-1,435	107,773	91
39,743	15.02	264,647	46,169	129	0	8,474	-478	209,397	92
52,193	19.86	262,783	48,930	366	352	4,597	-5,212	203,326	93
25,880	13.37	193,623	31,982	616	0	7,311	1,063	154,777	94
1,729	11.96	14,451	1,652	0	0	237	-258	12,304	95
2,004	8.70	23,038	1,961	0	0	579	1	20,499	96
—	—	700,598	0	0	0	—	0	700,598	301
—	—	952,280	0	694	0	—	443	952,110	302

第11表 保険料(税)収納状況(一般)

保健者番号	保 険 者 名	調 定 額			収 納 額		
		現 年 分	滞 納 繰 越 分	計	現 年 分	滞 納 繰 越 分	計
	県 計	31,462,150,661	6,570,747,552	38,032,898,213	29,918,423,767	1,436,623,297	31,355,047,064
	市 町 村 計	29,809,443,222	6,570,036,752	36,379,479,974	28,266,240,688	1,435,912,497	29,702,153,185
	国 保 組 合 計	1,652,707,439	710,800	1,653,418,239	1,652,183,079	710,800	1,652,893,879
	市 計	25,758,157,862	5,770,150,121	31,528,307,983	24,367,650,027	1,254,330,981	25,621,981,008
	町 村 計	4,051,285,360	799,886,631	4,851,171,991	3,898,590,661	181,581,516	4,080,172,177
1	鹿 児 島 市	9,519,732,169	2,379,587,318	11,899,319,487	8,878,404,762	522,279,157	9,400,683,919
2	薩 摩 川 内 市	1,495,058,100	594,699,779	2,089,757,879	1,402,701,563	91,523,727	1,494,225,290
3	鹿 屋 市	1,961,547,100	461,316,018	2,422,863,118	1,858,412,519	87,760,004	1,946,172,523
4	枕 崎 市	469,346,600	33,051,104	502,397,704	458,806,500	10,108,436	468,914,936
5	いちき串木野市	525,925,700	50,835,934	576,761,634	515,788,618	8,663,283	524,451,901
6	阿 久 根 市	368,947,500	103,612,164	472,559,664	351,998,769	14,104,073	366,102,842
7	出 水 市	1,091,144,300	292,357,737	1,383,502,037	1,041,376,368	47,202,236	1,088,578,604
8	伊 佐 市	493,046,400	98,602,357	591,648,757	463,176,670	26,131,626	489,308,296
9	指 宿 市	1,049,442,400	209,007,530	1,258,449,930	1,004,769,374	40,369,974	1,045,139,348
10	南 さ つ ま 市	753,217,100	116,768,418	869,985,518	720,885,745	17,479,259	738,365,004
11	霧 島 市	2,091,207,100	234,674,691	2,325,881,791	2,005,609,439	75,446,027	2,081,055,466
12	奄 美 市	733,874,200	161,130,524	895,004,724	700,218,577	49,299,782	749,518,359
13	西 之 表 市	333,832,393	52,984,268	386,816,661	325,546,617	14,252,096	339,798,713
14	垂 水 市	266,287,600	38,711,680	304,999,280	256,048,213	8,560,258	264,608,471
19	南 九 州 市	917,128,500	117,615,927	1,034,744,427	885,688,808	28,513,887	914,202,695
28	日 置 市	891,954,400	202,137,966	1,094,092,366	839,518,556	59,625,334	899,143,890
37	さ つ ま 町	424,689,400	72,080,359	496,769,759	415,733,244	11,614,849	427,348,093
48	長 島 町	233,726,900	17,140,209	250,867,109	229,966,550	3,876,890	233,843,440
50	始 良 市	1,327,620,400	325,625,980	1,653,246,380	1,252,934,339	84,719,242	1,337,653,581
55	湧 水 町	190,497,800	37,170,603	227,668,403	181,825,525	8,335,268	190,160,793
61	曾 於 市	782,124,600	114,781,313	896,905,913	751,368,787	27,964,611	779,333,398
65	志 布 志 市	686,721,300	182,649,413	869,370,713	654,395,803	40,327,969	694,723,772
68	大 崎 町	297,182,790	80,027,743	377,210,533	281,851,690	13,118,218	294,969,908
70	東 串 良 町	239,073,900	33,659,284	272,733,184	231,440,405	7,707,512	239,147,917
71	肝 付 町	288,744,050	37,394,559	326,138,609	278,115,250	11,409,660	289,524,910
74	錦 江 町	193,777,500	33,736,037	227,513,537	189,218,100	7,060,890	196,278,990
77	南 大 隅 町	158,482,100	33,259,843	191,741,943	153,132,963	8,084,695	161,217,658
78	中 種 子 町	191,352,800	29,356,023	220,708,823	186,077,517	9,490,505	195,568,022
79	南 種 子 町	119,075,500	46,663,697	165,739,197	115,738,662	7,274,874	123,013,536
81	屋 久 島 町	257,070,500	87,365,213	344,435,713	244,556,601	14,190,560	258,747,161
82	大 和 村	23,893,300	3,365,906	27,259,206	23,591,970	645,818	24,237,788
83	宇 検 村	30,719,800	1,116,739	31,836,539	30,281,800	429,400	30,711,200
84	瀬 戸 内 町	166,905,250	30,016,429	196,921,679	158,246,069	8,884,740	167,130,809
86	龍 郷 町	105,682,800	12,700,500	118,383,300	102,187,700	3,326,400	105,514,100
88	喜 界 町	149,087,500	34,138,881	183,226,381	142,780,951	7,029,911	149,810,862
89	徳 之 島 町	179,367,800	46,190,168	225,557,968	174,207,180	13,271,900	187,479,080
90	天 城 町	93,764,300	38,046,465	131,810,765	84,367,688	10,173,035	94,540,723
91	伊 仙 町	107,772,800	38,094,113	145,866,913	97,082,489	10,006,312	107,088,801
92	和 泊 町	209,396,700	34,223,250	243,619,950	200,245,356	9,405,662	209,651,018
93	知 名 町	203,326,270	41,085,538	244,411,808	195,535,381	11,978,037	207,513,418
94	与 論 町	154,776,900	11,172,112	165,949,012	150,490,650	3,911,220	154,401,870
95	三 島 村	12,304,300	1,669,500	13,973,800	11,302,520	336,700	11,639,220
96	十 島 村	20,614,400	213,460	20,827,860	20,614,400	18,460	20,632,860
301	医 師	700,597,500	0	700,597,500	700,597,500	0	700,597,500
302	歯 科 医 師	952,109,939	710,800	952,820,739	951,585,579	710,800	952,296,379

※ 本表は、医療給付費分、後期高齢者支援金分及び介護納付金分の合算値である。

(単位：円)

不納欠損額			未収額			居所不明者分調定額(再掲)			保険者番号
現年分	滞納繰越分	計	現年分	滞納繰越分	計	現年分	滞納繰越分	計	
5,116,099	753,828,031	758,944,130	1,538,610,795	4,380,296,224	5,918,907,019	2,133,300	5,005,900	7,139,200	
5,116,099	753,828,031	758,944,130	1,538,086,435	4,380,296,224	5,918,382,659	2,133,300	5,005,900	7,139,200	
0	0	0	524,360	0	524,360	0	0	0	
4,989,199	686,801,832	691,791,031	1,385,518,636	3,829,017,308	5,214,535,944	2,133,300	5,005,900	7,139,200	
126,900	67,026,199	67,153,099	152,567,799	551,278,916	703,846,715	0	0	0	
1,600	411,082,096	411,083,696	641,325,807	1,446,226,065	2,087,551,872	2,133,300	5,005,900	7,139,200	1
0	28,173,698	28,173,698	92,356,537	475,002,354	567,358,891	0	0	0	2
205,599	77,239,149	77,444,748	102,928,982	296,316,865	399,245,847	0	0	0	3
0	5,139,609	5,139,609	10,540,100	17,803,059	28,343,159	0	0	0	4
0	2,834,456	2,834,456	10,137,082	39,338,195	49,475,277	0	0	0	5
0	21,533,133	21,533,133	16,948,731	67,974,958	84,923,689	0	0	0	6
0	0	0	49,767,932	245,155,501	294,923,433	0	0	0	7
0	7,014,681	7,014,681	29,869,730	65,456,050	95,325,780	0	0	0	8
0	31,388,512	31,388,512	44,673,026	137,249,044	181,922,070	0	0	0	9
0	9,160,994	9,160,994	32,331,355	90,128,165	122,459,520	0	0	0	10
4,555,400	32,240,053	36,795,453	81,042,261	126,988,611	208,030,872	0	0	0	11
0	10,072,201	10,072,201	33,655,623	101,758,541	135,414,164	0	0	0	12
12,400	4,864,055	4,876,455	8,273,376	33,868,117	42,141,493	0	0	0	13
0	3,119,212	3,119,212	10,239,387	27,032,210	37,271,597	0	0	0	14
0	12,385,524	12,385,524	31,439,692	76,716,516	108,156,208	0	0	0	19
0	2,016,060	2,016,060	52,435,844	140,496,572	192,932,416	0	0	0	28
0	7,371,369	7,371,369	8,956,156	53,094,141	62,050,297	0	0	0	37
0	317,230	317,230	3,760,350	12,946,089	16,706,439	0	0	0	48
8,700	8,942,946	8,951,646	74,677,361	231,963,792	306,641,153	0	0	0	50
44,500	669,451	713,951	8,627,775	28,165,884	36,793,659	0	0	0	55
0	10,371,050	10,371,050	30,755,813	76,445,652	107,201,465	0	0	0	61
205,500	9,224,403	9,429,903	32,119,997	133,097,041	165,217,038	0	0	0	65
0	5,996,593	5,996,593	15,331,100	60,912,932	76,244,032	0	0	0	68
0	515,400	515,400	7,633,495	25,436,372	33,069,867	0	0	0	70
0	4,262,197	4,262,197	10,628,800	21,722,702	32,351,502	0	0	0	71
0	6,854,250	6,854,250	4,559,400	19,820,897	24,380,297	0	0	0	74
0	987,800	987,800	5,349,137	24,187,348	29,536,485	0	0	0	77
0	1,937,825	1,937,825	5,275,283	17,927,693	23,202,976	0	0	0	78
0	2,140,410	2,140,410	3,336,838	37,248,413	40,585,251	0	0	0	79
0	11,040,938	11,040,938	12,513,899	62,133,715	74,647,614	0	0	0	81
0	0	0	301,330	2,720,088	3,021,418	0	0	0	82
0	0	0	438,000	687,339	1,125,339	0	0	0	83
0	3,124,689	3,124,689	8,659,181	18,007,000	26,666,181	0	0	0	84
0	222,900	222,900	3,495,100	9,151,200	12,646,300	0	0	0	86
0	1,695,140	1,695,140	6,306,549	25,413,830	31,720,379	0	0	0	88
6,400	2,792,300	2,798,700	5,154,220	30,125,968	35,280,188	0	0	0	89
0	3,386,514	3,386,514	9,396,612	24,486,916	33,883,528	0	0	0	90
26,400	4,829,777	4,856,177	10,663,911	23,258,024	33,921,935	0	0	0	91
49,600	2,862,983	2,912,583	9,101,744	21,954,605	31,056,349	0	0	0	92
0	5,583,033	5,583,033	7,790,889	23,524,468	31,315,357	0	0	0	93
0	172,900	172,900	4,286,250	7,087,992	11,374,242	0	0	0	94
0	262,500	262,500	1,001,780	1,070,300	2,072,080	0	0	0	95
0	0	0	0	195,000	195,000	0	0	0	96
0	0	0	0	0	0	0	0	0	301
0	0	0	524,360	0	524,360	0	0	0	302

第12表 保険料(税)収納状況(退職)

保険者番号	保 険 者 名	調 定 額			収 納 額		
		現 年 分	滞 納 繰 越 分	計	現 年 分	滞 納 繰 越 分	計
	県 計	123,410	47,903,330	48,026,740	123,410	9,509,074	9,632,484
	市 町 村 計	123,410	47,903,330	48,026,740	123,410	9,509,074	9,632,484
	国 保 組 合 計	—	—	—	—	—	—
	市 計	123,410	44,330,773	44,454,183	123,410	8,826,110	8,949,520
	町 村 計	0	3,572,557	3,572,557	0	682,964	682,964
1	鹿 児 島 市	115,703	9,527,629	9,643,332	115,703	1,461,448	1,577,151
2	薩 摩 川 内 市	0	8,644,158	8,644,158	0	1,321,689	1,321,689
3	鹿 屋 市	0	2,608,589	2,608,589	0	614,065	614,065
4	枕 崎 市	0	792,147	792,147	0	330,151	330,151
5	いちき串木野市	0	416,200	416,200	0	190,250	190,250
6	阿 久 根 市	0	944,045	944,045	0	158,959	158,959
7	出 水 市	0	6,834,086	6,834,086	0	600,832	600,832
8	伊 佐 市	0	793,353	793,353	0	149,531	149,531
9	指 宿 市	0	762,290	762,290	0	511,241	511,241
10	南 さ つ ま 市	0	142,479	142,479	0	24,700	24,700
11	霧 島 市	0	1,480,852	1,480,852	0	181,854	181,854
12	奄 美 市	0	1,737,907	1,737,907	0	56,690	56,690
13	西 之 表 市	7,707	79,088	86,795	7,707	0	7,707
14	垂 水 市	0	1,024,239	1,024,239	0	109,750	109,750
19	南 九 州 市	0	206,037	206,037	0	139,230	139,230
28	日 置 市	0	2,329,584	2,329,584	0	1,865,098	1,865,098
37	さ つ ま 町	0	256,448	256,448	0	26,723	26,723
48	長 島 町	0	26,000	26,000	0	26,000	26,000
50	始 良 市	0	2,922,912	2,922,912	0	353,485	353,485
55	湧 水 町	0	28,838	28,838	0	28,838	28,838
61	曾 於 市	0	354,982	354,982	0	87,957	87,957
65	志 布 志 市	0	2,730,196	2,730,196	0	669,180	669,180
68	大 崎 町	0	969,476	969,476	0	105,175	105,175
70	東 串 良 町	0	100,300	100,300	0	21,988	21,988
71	肝 付 町	0	342,800	342,800	0	0	0
74	錦 江 町	0	306,355	306,355	0	215,700	215,700
77	南 大 隅 町	0	52,000	52,000	0	8,400	8,400
78	中 種 子 町	0	2,025	2,025	0	2,025	2,025
79	南 種 子 町	0	484,308	484,308	0	73,345	73,345
81	屋 久 島 町	0	725,800	725,800	0	84,900	84,900
82	大 和 村	0	0	0	0	0	0
83	宇 検 村	0	0	0	0	0	0
84	瀬 戸 内 町	0	0	0	0	0	0
86	龍 郷 町	0	0	0	0	0	0
88	喜 界 町	0	90,401	90,401	0	0	0
89	徳 之 島 町	0	0	0	0	0	0
90	天 城 町	0	0	0	0	0	0
91	伊 仙 町	0	185,107	185,107	0	89,808	89,808
92	和 泊 町	0	0	0	0	0	0
93	知 名 町	0	0	0	0	0	0
94	与 論 町	0	2,699	2,699	0	62	62
95	三 島 村	0	0	0	0	0	0
96	十 島 村	0	0	0	0	0	0
301	医 師	—	—	—	—	—	—
302	歯 科 医 師	—	—	—	—	—	—

※ 本表は、医療給付費分、後期高齢者支援金分及び介護納付金分の合算値である。

(単位：円)

不納欠損額			未収額			居所不明者分調定額(再掲)			保険者番号
現年分	滞納繰越分	計	現年分	滞納繰越分	計	現年分	滞納繰越分	計	
0	6,130,907	6,130,907	0	32,263,349	32,263,349	0	0	0	
0	6,130,907	6,130,907	0	32,263,349	32,263,349	0	0	0	
—	—	—	—	—	—	—	—	—	
0	5,123,097	5,123,097	0	30,381,566	30,381,566	0	0	0	
0	1,007,810	1,007,810	0	1,881,783	1,881,783	0	0	0	
0	2,591,034	2,591,034	0	5,475,147	5,475,147	0	0	0	1
0	678,938	678,938	0	6,643,531	6,643,531	0	0	0	2
0	553,774	553,774	0	1,440,750	1,440,750	0	0	0	3
0	21,136	21,136	0	440,860	440,860	0	0	0	4
0	0	0	0	225,950	225,950	0	0	0	5
0	79,682	79,682	0	705,404	705,404	0	0	0	6
0	0	0	0	6,233,254	6,233,254	0	0	0	7
0	64,791	64,791	0	579,031	579,031	0	0	0	8
0	77,578	77,578	0	173,471	173,471	0	0	0	9
0	65,372	65,372	0	52,407	52,407	0	0	0	10
0	701,028	701,028	0	597,970	597,970	0	0	0	11
0	91,200	91,200	0	1,590,017	1,590,017	0	0	0	12
0	0	0	0	79,088	79,088	0	0	0	13
0	0	0	0	914,489	914,489	0	0	0	14
0	29,600	29,600	0	37,207	37,207	0	0	0	19
0	0	0	0	464,486	464,486	0	0	0	28
0	0	0	0	229,725	229,725	0	0	0	37
0	0	0	0	0	0	0	0	0	48
0	127,714	127,714	0	2,441,713	2,441,713	0	0	0	50
0	0	0	0	0	0	0	0	0	55
0	41,250	41,250	0	225,775	225,775	0	0	0	61
0	0	0	0	2,061,016	2,061,016	0	0	0	65
0	588,910	588,910	0	275,391	275,391	0	0	0	68
0	0	0	0	78,312	78,312	0	0	0	70
0	0	0	0	342,800	342,800	0	0	0	71
0	0	0	0	90,655	90,655	0	0	0	74
0	0	0	0	43,600	43,600	0	0	0	77
0	0	0	0	0	0	0	0	0	78
0	0	0	0	410,963	410,963	0	0	0	79
0	418,900	418,900	0	222,000	222,000	0	0	0	81
0	0	0	0	0	0	0	0	0	82
0	0	0	0	0	0	0	0	0	83
0	0	0	0	0	0	0	0	0	84
0	0	0	0	0	0	0	0	0	86
0	0	0	0	90,401	90,401	0	0	0	88
0	0	0	0	0	0	0	0	0	89
0	0	0	0	0	0	0	0	0	90
0	0	0	0	95,299	95,299	0	0	0	91
0	0	0	0	0	0	0	0	0	92
0	0	0	0	0	0	0	0	0	93
0	0	0	0	2,637	2,637	0	0	0	94
0	0	0	0	0	0	0	0	0	95
0	0	0	0	0	0	0	0	0	96
—	—	—	—	—	—	—	—	—	301
—	—	—	—	—	—	—	—	—	302



第13表 保険料(税)収納状況(全被保険者)

保険者番号	保 険 者 名	調 定 額			収 納 額		
		現 年 分	滞 納 繰 越 分	計	現 年 分	滞 納 繰 越 分	計
	県 計	31,462,274,071	6,618,650,882	38,080,924,953	29,918,547,177	1,446,132,371	31,364,679,548
	市 町 村 計	29,809,566,632	6,617,940,082	36,427,506,714	28,266,364,098	1,445,421,571	29,711,785,669
	国 保 組 合 計	1,652,707,439	710,800	1,653,418,239	1,652,183,079	710,800	1,652,893,879
	市 計	25,758,281,272	5,814,480,894	31,572,762,166	24,367,773,437	1,263,157,091	25,630,930,528
	町 村 計	4,051,285,360	803,459,188	4,854,744,548	3,898,590,661	182,264,480	4,080,855,141
1	鹿 児 島 市	9,519,847,872	2,389,114,947	11,908,962,819	8,878,520,465	523,740,605	9,402,261,070
2	薩 摩 川 内 市	1,495,058,100	603,343,937	2,098,402,037	1,402,701,563	92,845,416	1,495,546,979
3	鹿 屋 市	1,961,547,100	463,924,607	2,425,471,707	1,858,412,519	88,374,069	1,946,786,588
4	枕 崎 市	469,346,600	33,843,251	503,189,851	458,806,500	10,438,587	469,245,087
5	いちき串木野市	525,925,700	51,252,134	577,177,834	515,788,618	8,853,533	524,642,151
6	阿 久 根 市	368,947,500	104,556,209	473,503,709	351,998,769	14,263,032	366,261,801
7	出 水 市	1,091,144,300	299,191,823	1,390,336,123	1,041,376,368	47,803,068	1,089,179,436
8	伊 佐 市	493,046,400	99,395,710	592,442,110	463,176,670	26,281,157	489,457,827
9	指 宿 市	1,049,442,400	209,769,820	1,259,212,220	1,004,769,374	40,881,215	1,045,650,589
10	南 さ つ ま 市	753,217,100	116,910,897	870,127,997	720,885,745	17,503,959	738,389,704
11	霧 島 市	2,091,207,100	236,155,543	2,327,362,643	2,005,609,439	75,627,881	2,081,237,320
12	奄 美 市	733,874,200	162,868,431	896,742,631	700,218,577	49,356,472	749,575,049
13	西 之 表 市	333,840,100	53,063,356	386,903,456	325,554,324	14,252,096	339,806,420
14	垂 水 市	266,287,600	39,735,919	306,023,519	256,048,213	8,670,008	264,718,221
19	南 九 州 市	917,128,500	117,821,964	1,034,950,464	885,688,808	28,653,117	914,341,925
28	日 置 市	891,954,400	204,467,550	1,096,421,950	839,518,556	61,490,432	901,008,988
37	さ つ ま 町	424,689,400	72,336,807	497,026,207	415,733,244	11,641,572	427,374,816
48	長 島 町	233,726,900	17,166,209	250,893,109	229,966,550	3,902,890	233,869,440
50	始 良 市	1,327,620,400	328,548,892	1,656,169,292	1,252,934,339	85,072,727	1,338,007,066
55	湧 水 町	190,497,800	37,199,441	227,697,241	181,825,525	8,364,106	190,189,631
61	曾 於 市	782,124,600	115,136,295	897,260,895	751,368,787	28,052,568	779,421,355
65	志 布 志 市	686,721,300	185,379,609	872,100,909	654,395,803	40,997,149	695,392,952
68	大 崎 町	297,182,790	80,997,219	378,180,009	281,851,690	13,223,393	295,075,083
70	東 串 良 町	239,073,900	33,759,584	272,833,484	231,440,405	7,729,500	239,169,905
71	肝 付 町	288,744,050	37,737,359	326,481,409	278,115,250	11,409,660	289,524,910
74	錦 江 町	193,777,500	34,042,392	227,819,892	189,218,100	7,276,590	196,494,690
77	南 大 隅 町	158,482,100	33,311,843	191,793,943	153,132,963	8,093,095	161,226,058
78	中 種 子 町	191,352,800	29,358,048	220,710,848	186,077,517	9,492,530	195,570,047
79	南 種 子 町	119,075,500	47,148,005	166,223,505	115,738,662	7,348,219	123,086,881
81	屋 久 島 町	257,070,500	88,091,013	345,161,513	244,556,601	14,275,460	258,832,061
82	大 和 村	23,893,300	3,365,906	27,259,206	23,591,970	645,818	24,237,788
83	宇 検 村	30,719,800	1,116,739	31,836,539	30,281,800	429,400	30,711,200
84	瀬 戸 内 町	166,905,250	30,016,429	196,921,679	158,246,069	8,884,740	167,130,809
86	龍 郷 町	105,682,800	12,700,500	118,383,300	102,187,700	3,326,400	105,514,100
88	喜 界 町	149,087,500	34,229,282	183,316,782	142,780,951	7,029,911	149,810,862
89	徳 之 島 町	179,367,800	46,190,168	225,557,968	174,207,180	13,271,900	187,479,080
90	天 城 町	93,764,300	38,046,465	131,810,765	84,367,688	10,173,035	94,540,723
91	伊 仙 町	107,772,800	38,279,220	146,052,020	97,082,489	10,096,120	107,178,609
92	和 泊 町	209,396,700	34,223,250	243,619,950	200,245,356	9,405,662	209,651,018
93	知 名 町	203,326,270	41,085,538	244,411,808	195,535,381	11,978,037	207,513,418
94	与 論 町	154,776,900	11,174,811	165,951,711	150,490,650	3,911,282	154,401,932
95	三 島 村	12,304,300	1,669,500	13,973,800	11,302,520	336,700	11,639,220
96	十 島 村	20,614,400	213,460	20,827,860	20,614,400	18,460	20,632,860
301	医 師	700,597,500	0	700,597,500	700,597,500	0	700,597,500
302	歯 科 医 師	952,109,939	710,800	952,820,739	951,585,579	710,800	952,296,379

※ 本表は、医療給付費分、後期高齢者支援金分及び介護納付金分の合算値である。

(単位：円)

不納欠損額			未収額			居所不明者分調定額(再掲)			保険者番号
現年分	滞納繰越分	計	現年分	滞納繰越分	計	現年分	滞納繰越分	計	
5,116,099	759,958,938	765,075,037	1,538,610,795	4,412,559,573	5,951,170,368	2,133,300	5,005,900	7,139,200	
5,116,099	759,958,938	765,075,037	1,538,086,435	4,412,559,573	5,950,646,008	2,133,300	5,005,900	7,139,200	
0	0	0	524,360	0	524,360	0	0	0	
4,989,199	691,924,929	696,914,128	1,385,518,636	3,859,398,874	5,244,917,510	2,133,300	5,005,900	7,139,200	
126,900	68,034,009	68,160,909	152,567,799	553,160,699	705,728,498	0	0	0	
1,600	413,673,130	413,674,730	641,325,807	1,451,701,212	2,093,027,019	2,133,300	5,005,900	7,139,200	1
0	28,852,636	28,852,636	92,356,537	481,645,885	574,002,422	0	0	0	2
205,599	77,792,923	77,998,522	102,928,982	297,757,615	400,686,597	0	0	0	3
0	5,160,745	5,160,745	10,540,100	18,243,919	28,784,019	0	0	0	4
0	2,834,456	2,834,456	10,137,082	39,564,145	49,701,227	0	0	0	5
0	21,612,815	21,612,815	16,948,731	68,680,362	85,629,093	0	0	0	6
0	0	0	49,767,932	251,388,755	301,156,687	0	0	0	7
0	7,079,472	7,079,472	29,869,730	66,035,081	95,904,811	0	0	0	8
0	31,466,090	31,466,090	44,673,026	137,422,515	182,095,541	0	0	0	9
0	9,226,366	9,226,366	32,331,355	90,180,572	122,511,927	0	0	0	10
4,555,400	32,941,081	37,496,481	81,042,261	127,586,581	208,628,842	0	0	0	11
0	10,163,401	10,163,401	33,655,623	103,348,558	137,004,181	0	0	0	12
12,400	4,864,055	4,876,455	8,273,376	33,947,205	42,220,581	0	0	0	13
0	3,119,212	3,119,212	10,239,387	27,946,699	38,186,086	0	0	0	14
0	12,415,124	12,415,124	31,439,692	76,753,723	108,193,415	0	0	0	19
0	2,016,060	2,016,060	52,435,844	140,961,058	193,396,902	0	0	0	28
0	7,371,369	7,371,369	8,956,156	53,323,866	62,280,022	0	0	0	37
0	317,230	317,230	3,760,350	12,946,089	16,706,439	0	0	0	48
8,700	9,070,660	9,079,360	74,677,361	234,405,505	309,082,866	0	0	0	50
44,500	669,451	713,951	8,627,775	28,165,884	36,793,659	0	0	0	55
0	10,412,300	10,412,300	30,755,813	76,671,427	107,427,240	0	0	0	61
205,500	9,224,403	9,429,903	32,119,997	135,158,057	167,278,054	0	0	0	65
0	6,585,503	6,585,503	15,331,100	61,188,323	76,519,423	0	0	0	68
0	515,400	515,400	7,633,495	25,514,684	33,148,179	0	0	0	70
0	4,262,197	4,262,197	10,628,800	22,065,502	32,694,302	0	0	0	71
0	6,854,250	6,854,250	4,559,400	19,911,552	24,470,952	0	0	0	74
0	987,800	987,800	5,349,137	24,230,948	29,580,085	0	0	0	77
0	1,937,825	1,937,825	5,275,283	17,927,693	23,202,976	0	0	0	78
0	2,140,410	2,140,410	3,336,838	37,659,376	40,996,214	0	0	0	79
0	11,459,838	11,459,838	12,513,899	62,355,715	74,869,614	0	0	0	81
0	0	0	301,330	2,720,088	3,021,418	0	0	0	82
0	0	0	438,000	687,339	1,125,339	0	0	0	83
0	3,124,689	3,124,689	8,659,181	18,007,000	26,666,181	0	0	0	84
0	222,900	222,900	3,495,100	9,151,200	12,646,300	0	0	0	86
0	1,695,140	1,695,140	6,306,549	25,504,231	31,810,780	0	0	0	88
6,400	2,792,300	2,798,700	5,154,220	30,125,968	35,280,188	0	0	0	89
0	3,386,514	3,386,514	9,396,612	24,486,916	33,883,528	0	0	0	90
26,400	4,829,777	4,856,177	10,663,911	23,353,323	34,017,234	0	0	0	91
49,600	2,862,983	2,912,583	9,101,744	21,954,605	31,056,349	0	0	0	92
0	5,583,033	5,583,033	7,790,889	23,524,468	31,315,357	0	0	0	93
0	172,900	172,900	4,286,250	7,090,629	11,376,879	0	0	0	94
0	262,500	262,500	1,001,780	1,070,300	2,072,080	0	0	0	95
0	0	0	0	195,000	195,000	0	0	0	96
0	0	0	0	0	0	0	0	0	301
0	0	0	524,360	0	524,360	0	0	0	302

第14表 収納率及び収納関係諸率

保険者番号	保険者名	収 納 率								
		一 般			退 職			計		
		現 年 分	滞 納 繰 越 分	計	現 年 分	滞 納 繰 越 分	計	現 年 分	滞 納 繰 越 分	計
	県 計	95.10	21.88	82.46	100.00	19.85	20.06	95.10	21.87	82.38
	市 町 村 計	94.83	21.87	81.66	100.00	19.85	20.06	94.83	21.86	81.58
	国 保 組 合 計	99.97	100.00	99.97	—	—	—	99.97	100.00	99.97
	市 計	94.61	21.76	81.28	100.00	19.91	20.13	94.61	21.74	81.20
	町 村 計	96.23	22.70	84.11	0.00	19.12	19.12	96.23	22.68	84.06
1	鹿 児 島 市	93.28	21.99	79.05	100.00	15.34	16.35	93.28	21.97	79.00
2	薩 摩 川 内 市	93.82	15.39	71.50	0.00	15.29	15.29	93.82	15.39	71.27
3	鹿 屋 市	94.74	19.02	80.33	0.00	23.54	23.54	94.74	19.05	80.26
4	枕 崎 市	97.75	30.58	93.34	0.00	41.68	41.68	97.75	30.84	93.25
5	いちき串木野市	98.07	17.04	90.93	0.00	45.71	45.71	98.07	17.27	90.90
6	阿 久 根 市	95.41	13.61	77.47	0.00	16.84	16.84	95.41	13.64	77.35
7	出 水 市	95.44	16.15	78.68	0.00	8.79	8.79	95.44	15.98	78.34
8	伊 佐 市	93.94	26.50	82.70	0.00	18.85	18.85	93.94	26.44	82.62
9	指 宿 市	95.74	19.32	83.05	0.00	67.07	67.07	95.74	19.49	83.04
10	南 さ つ ま 市	95.71	14.97	84.87	0.00	17.34	17.34	95.71	14.97	84.86
11	霧 島 市	95.91	32.15	89.47	0.00	12.28	12.28	95.91	32.02	89.42
12	奄 美 市	95.41	30.60	83.74	0.00	3.26	3.26	95.41	30.30	83.59
13	西 之 表 市	97.52	26.90	87.84	100.00	0.00	8.88	97.52	26.86	87.83
14	垂 水 市	96.15	22.11	86.76	0.00	10.72	10.72	96.15	21.82	86.50
19	南 九 州 市	96.57	24.24	88.35	0.00	67.58	67.58	96.57	24.32	88.35
28	日 置 市	94.12	29.50	82.18	0.00	80.06	80.06	94.12	30.07	82.18
37	さ つ ま 町	97.89	16.11	86.03	0.00	10.42	10.42	97.89	16.09	85.99
48	長 島 町	98.39	22.62	93.21	0.00	100.00	100.00	98.39	22.74	93.21
50	始 良 市	94.37	26.02	80.91	0.00	12.09	12.09	94.37	25.89	80.79
55	湧 水 町	95.45	22.42	83.53	0.00	100.00	100.00	95.45	22.48	83.53
61	曾 於 市	96.07	24.36	86.89	0.00	24.78	24.78	96.07	24.36	86.87
65	志 布 志 市	95.29	22.08	79.91	0.00	24.51	24.51	95.29	22.12	79.74
68	大 崎 町	94.84	16.39	78.20	0.00	10.85	10.85	94.84	16.33	78.03
70	東 串 良 町	96.81	22.90	87.69	0.00	21.92	21.92	96.81	22.90	87.66
71	肝 付 町	96.32	30.51	88.77	0.00	0.00	0.00	96.32	30.23	88.68
74	錦 江 町	97.65	20.93	86.27	0.00	70.41	70.41	97.65	21.38	86.25
77	南 大 隅 町	96.62	24.31	84.08	0.00	16.15	16.15	96.62	24.29	84.06
78	中 種 子 町	97.24	32.33	88.61	0.00	100.00	100.00	97.24	32.33	88.61
79	南 種 子 町	97.20	15.59	74.22	0.00	15.14	15.14	97.20	15.59	74.05
81	屋 久 島 町	95.13	16.24	75.12	0.00	11.70	11.70	95.13	16.21	74.99
82	大 和 村	98.74	19.19	88.92	0.00	0.00	0.00	98.74	19.19	88.92
83	宇 検 村	98.57	38.45	96.47	0.00	0.00	0.00	98.57	38.45	96.47
84	瀬 戸 内 町	94.81	29.60	84.87	0.00	0.00	0.00	94.81	29.60	84.87
86	龍 郷 町	96.69	26.19	89.13	0.00	0.00	0.00	96.69	26.19	89.13
88	喜 界 町	95.77	20.59	81.76	0.00	0.00	0.00	95.77	20.54	81.72
89	徳 之 島 町	97.12	28.73	83.12	0.00	0.00	0.00	97.12	28.73	83.12
90	天 城 町	89.98	26.74	71.72	0.00	0.00	0.00	89.98	26.74	71.72
91	伊 仙 町	90.08	26.27	73.42	0.00	48.52	48.52	90.08	26.37	73.38
92	和 泊 町	95.63	27.48	86.06	0.00	0.00	0.00	95.63	27.48	86.06
93	知 名 町	96.17	29.15	84.90	0.00	0.00	0.00	96.17	29.15	84.90
94	与 論 町	97.23	35.01	93.04	0.00	2.30	2.30	97.23	35.00	93.04
95	三 島 村	91.86	20.17	83.29	0.00	0.00	0.00	91.86	20.17	83.29
96	十 島 村	100.00	8.65	99.06	0.00	0.00	0.00	100.00	8.65	99.06
301	医 師	100.00	0.00	100.00	—	—	—	100.00	0.00	100.00
302	歯 科 医 師	99.94	100.00	99.94	—	—	—	99.94	100.00	99.94

※ 1世帯当たり、1人当たり諸率は、医療給付費分、後期高齢者支援金分及び介護納付金分の合算値による。

※ 1世帯当たり、1人当たり諸率の算出に使用した世帯数、被保険者数(全被保険者)は年度平均である。

(単位：円)

現 年 分				保 險 者 番 号
1 世帯当たり 調 定 額	1 人 当 た り 調 定 額	1 人 当 た り 収 納 額	1 人 当 た り 未 収 額	
129,135	84,503	80,357	4,132	
124,367	81,543	77,322	4,207	
418,513	244,737	244,659	78	
125,187	82,325	77,880	4,428	
119,398	76,901	74,002	2,896	
121,178	81,166	75,698	5,468	1
117,907	80,220	75,264	4,956	2
131,833	83,970	79,555	4,406	3
128,764	84,082	82,194	1,888	4
135,061	91,022	89,268	1,754	5
114,758	75,868	72,383	3,485	6
131,574	84,232	80,390	3,842	7
117,336	78,436	73,684	4,752	8
142,917	88,270	84,513	3,758	9
139,640	92,692	88,713	3,979	10
126,748	82,572	79,192	3,200	11
103,087	69,168	65,996	3,172	12
115,078	74,435	72,587	1,845	13
106,302	71,544	68,793	2,751	14
156,080	96,266	92,966	3,300	19
129,909	85,494	80,468	5,026	28
134,098	88,330	86,467	1,863	37
135,102	75,493	74,279	1,215	48
125,698	82,389	77,754	4,634	50
123,780	81,654	77,936	3,698	55
126,906	80,890	77,709	3,181	61
133,034	83,360	79,436	3,899	65
130,745	85,422	81,015	4,407	68
205,567	122,101	118,202	3,899	70
112,177	73,453	70,749	2,704	71
135,794	85,553	83,540	2,013	74
117,918	80,122	77,418	2,704	77
130,527	83,560	81,257	2,304	78
116,970	74,985	72,883	2,101	79
101,609	64,574	61,431	3,143	81
79,644	58,419	57,682	737	82
94,233	68,115	67,144	971	83
99,289	69,169	65,581	3,589	84
100,364	67,876	65,631	2,245	86
104,403	69,505	66,565	2,940	88
80,290	53,816	52,267	1,546	89
76,169	49,875	44,876	4,998	90
75,155	49,460	44,554	4,894	91
149,249	89,219	85,320	3,878	92
159,973	100,557	96,704	3,853	93
136,367	81,590	79,331	2,259	94
180,946	104,274	95,784	8,490	95
151,576	92,029	92,029	0	96
607,104	285,608	285,608	0	301
340,648	221,421	221,299	122	302

第15表 医療費の状況(一般)その1

保険者番号	保険者名	診療費											
		入院			入院外			歯科			小計		
		件数	日数	費用額	件数	日数	費用額	件数	日数	費用額	件数	日数	費用額
	県計	139,673	2,578,793	77,569,037,285	3,341,258	5,239,686	57,060,164,271	691,383	1,286,781	9,066,205,877	4,172,314	9,105,260	143,695,407,433
	市町村計	138,896	2,569,863	77,113,215,715	3,302,290	5,185,497	56,524,101,091	682,815	1,273,635	8,975,751,367	4,124,001	9,028,995	142,613,068,173
	国保組合計	777	8,930	455,821,570	38,968	54,189	536,063,180	8,568	13,146	90,454,510	48,313	76,265	1,082,339,260
	市計	118,506	2,204,029	65,984,655,238	2,889,753	4,563,681	49,288,190,802	609,576	1,126,783	7,944,198,143	3,617,835	7,894,493	123,217,044,183
	町村計	20,390	365,834	11,128,560,477	412,537	621,816	7,235,910,289	73,239	146,852	1,031,553,224	506,166	1,134,502	19,396,023,990
1	鹿児島市	40,897	746,498	24,036,783,512	1,072,176	1,697,183	19,022,099,825	253,986	463,538	3,347,474,117	1,367,059	2,907,219	46,406,357,454
2	薩摩川内市	7,265	131,844	3,987,582,720	186,645	310,802	3,175,591,094	34,493	63,157	442,094,140	228,403	505,803	7,605,267,954
3	鹿屋市	7,838	141,910	4,102,263,924	195,155	291,682	2,962,387,730	38,753	76,117	492,320,951	241,746	509,709	7,556,972,605
4	枕崎市	2,648	48,391	1,419,828,734	59,707	98,826	952,780,252	12,716	20,916	137,932,280	75,071	168,133	2,510,541,266
5	いちき串木野市	3,144	60,466	1,677,881,918	59,103	100,654	1,052,378,574	10,489	18,615	150,030,460	72,736	179,735	2,880,290,952
6	阿久根市	2,153	42,854	1,174,135,600	48,037	78,557	837,615,770	7,652	15,184	114,359,540	57,842	136,595	2,126,110,910
7	出水市	4,692	92,580	2,619,992,017	134,274	206,035	2,030,764,687	26,887	49,908	325,050,950	165,853	348,523	4,975,807,654
8	伊佐市	2,639	48,851	1,501,341,728	58,846	91,648	996,117,704	9,088	16,498	121,995,250	70,573	156,997	2,619,454,682
9	指宿市	5,131	96,940	2,560,811,583	108,739	168,141	1,894,874,768	21,983	43,988	292,632,880	135,853	309,069	4,748,319,231
10	南さつま市	4,002	80,091	2,020,833,984	86,557	145,101	1,542,968,540	17,853	31,203	211,700,260	108,412	256,395	3,775,502,784
11	霧島市	10,022	189,725	5,463,614,815	239,301	369,181	3,972,565,522	47,561	88,754	634,027,945	296,884	647,660	10,070,208,282
12	奄美市	3,441	59,922	1,891,492,450	76,550	118,414	1,238,975,804	17,824	36,241	229,038,920	97,815	214,577	3,359,507,174
13	西之表市	1,628	27,518	904,861,420	25,487	40,477	482,183,120	5,784	9,502	81,547,840	32,899	77,497	1,468,592,380
14	垂水市	1,730	32,598	917,486,125	32,694	49,575	554,637,538	6,369	12,902	87,777,850	40,793	95,075	1,559,901,513
19	南九州市	4,090	80,934	2,096,195,288	90,940	145,284	1,552,846,246	16,135	32,631	218,460,740	111,165	258,849	3,867,502,274
28	日置市	4,473	86,738	2,400,542,804	103,928	168,145	1,731,584,300	21,969	37,577	267,232,790	130,370	292,460	4,399,359,894
37	さつま町	2,035	37,594	1,172,288,760	52,812	83,880	815,675,649	9,163	18,953	115,906,390	64,010	140,427	2,103,870,799
48	長島町	1,271	24,464	653,536,920	31,048	46,715	496,975,676	4,905	7,941	64,975,120	37,224	79,120	1,215,487,716
50	始良市	5,959	110,108	3,603,531,696	157,698	241,912	2,674,901,211	34,187	58,753	418,655,120	197,844	410,773	6,697,088,027
55	湧水町	1,032	19,096	616,516,802	23,580	36,783	375,545,510	4,108	8,132	52,871,684	28,720	64,011	1,044,933,996
61	曾於市	3,780	71,157	1,986,231,770	84,395	135,644	1,482,440,530	14,394	27,995	203,130,780	102,569	234,796	3,671,803,080
65	志布志市	2,974	54,904	1,619,243,150	69,521	106,420	1,130,477,587	11,453	23,304	168,735,330	83,948	184,628	2,918,456,067
68	大崎町	1,324	23,149	721,705,550	31,354	47,369	500,677,330	5,518	11,778	84,681,610	38,196	82,296	1,307,064,490
70	東串良町	690	13,897	359,748,410	16,537	24,959	221,945,426	2,825	6,232	41,158,010	20,052	45,088	622,851,846
71	肝付町	1,476	26,619	778,765,680	35,955	54,929	588,885,550	5,354	12,852	71,318,680	42,785	94,400	1,438,969,910
74	錦江町	840	14,441	497,624,350	20,174	29,037	300,805,730	3,055	6,363	40,555,140	24,069	49,841	838,985,220
77	南大隅町	891	16,710	476,654,615	17,730	25,765	320,744,795	2,660	4,884	31,874,250	21,281	47,359	829,273,660
78	中種子町	793	13,416	412,091,850	14,089	20,548	228,972,130	2,665	5,406	40,744,410	17,547	39,370	681,808,390
79	南種子町	578	8,936	323,231,610	9,428	14,389	175,679,460	1,972	5,234	34,544,990	11,978	28,559	533,456,060
81	屋久島町	1,377	22,896	858,322,659	23,867	35,715	546,725,972	5,511	8,343	73,666,370	30,755	66,954	1,478,715,001
82	大和村	164	2,639	97,163,660	3,574	5,562	53,827,650	583	1,054	7,199,820	4,321	9,255	158,191,130
83	宇検村	110	1,682	54,132,160	3,917	5,307	51,345,270	666	1,144	7,061,230	4,693	8,133	112,538,660
84	瀬戸内町	1,180	22,479	587,507,303	17,257	23,617	266,231,830	2,726	5,480	34,929,910	21,163	51,576	888,669,043
86	龍郷町	572	10,924	346,049,410	11,215	16,378	173,994,540	2,755	4,910	33,738,620	14,542	32,212	553,782,570
88	喜界町	710	11,599	374,712,000	13,246	19,836	293,852,690	2,273	5,441	38,304,010	16,229	36,876	706,868,700
89	徳之島町	1,341	25,725	712,719,663	19,514	30,709	493,645,020	3,784	7,189	63,924,470	24,639	63,623	1,270,289,153
90	天城町	868	16,858	427,545,410	11,079	17,235	275,957,081	2,317	4,475	37,697,920	14,264	38,568	741,200,411
91	伊仙町	864	16,080	438,655,630	12,776	18,736	275,137,580	2,759	5,322	40,767,640	16,399	40,138	754,560,850
92	和泊町	803	13,451	469,839,820	17,076	24,631	262,343,530	2,725	6,642	42,813,560	20,604	44,724	774,996,910
93	知名町	774	12,461	388,636,875	14,260	22,110	280,486,560	1,945	4,486	33,928,080	16,979	39,057	703,051,515
94	与論町	555	8,849	291,621,050	9,236	13,310	195,705,570	2,576	3,994	33,455,810	12,367	26,153	520,782,430
95	三島村	26	119	7,169,820	828	1,254	11,759,660	156	223	2,172,740	1,010	1,596	21,102,220
96	十島村	116	1,750	62,320,470	1,985	3,042	28,990,080	238	374	3,262,760	2,339	5,166	94,573,310
301	医師	309	3,527	226,400,160	13,456	19,375	218,369,750	5,463	8,539	57,583,590	19,228	31,441	502,353,500
302	歯科医師	468	5,403	229,421,410	25,512	34,814	317,693,430	3,105	4,607	32,870,920	29,085	44,824	579,985,760

(単位：件、日、円)

調 剤			食 事 療 養・ 生 活 療 養			訪 問 看 護			合 計			保 険 者 番 号
件 数	枚 数	費 用 額	件 数	回 数	費 用 額	件 数	日 数	費 用 額	件 数	日 数	費 用 額	
2,244,255	2,650,894	25,092,843,619	134,110	7,143,657	4,731,194,377	14,268	109,241	1,226,610,210	6,430,837	9,214,501	174,746,055,639	
2,221,498	2,624,723	24,815,617,579	133,402	7,120,966	4,716,281,538	14,220	108,997	1,223,997,060	6,359,719	9,137,992	173,368,964,350	
22,757	26,171	277,226,040	708	22,691	14,912,839	48	244	2,613,150	71,118	76,509	1,377,091,289	
1,981,384	2,343,460	22,015,317,566	113,776	6,113,102	4,046,440,135	12,704	98,627	1,109,256,510	5,611,923	7,993,120	150,388,058,394	
240,114	281,263	2,800,300,013	19,626	1,007,864	669,841,403	1,516	10,370	114,740,550	747,796	1,144,872	22,980,905,956	
705,828	838,065	7,924,748,603	39,225	2,063,245	1,350,139,933	5,716	44,983	520,703,200	2,078,603	2,952,202	56,201,949,190	1
138,304	166,511	1,538,943,323	7,018	364,738	244,745,586	884	6,640	74,239,785	367,591	512,443	9,463,196,648	2
151,918	176,598	1,642,468,702	7,567	394,220	263,028,678	443	3,509	41,272,565	394,107	513,218	9,503,742,550	3
43,414	56,343	416,698,975	2,541	132,495	87,324,395	270	1,115	11,211,670	118,755	169,248	3,025,776,306	4
43,746	53,463	500,130,815	3,011	166,119	111,312,900	164	1,594	19,615,490	116,646	181,329	3,511,350,157	5
35,502	42,379	399,603,170	2,088	119,552	79,184,165	226	1,888	19,665,670	93,570	138,483	2,624,563,915	6
100,632	115,741	1,140,003,551	4,607	262,107	175,315,306	489	4,600	46,614,920	266,974	353,123	6,337,741,431	7
46,645	53,915	559,465,462	2,539	135,228	90,053,123	168	1,866	21,823,770	117,386	158,863	3,290,797,037	8
64,630	74,090	667,132,185	4,931	270,849	179,839,806	112	1,155	11,876,710	200,595	310,224	5,607,167,932	9
67,119	79,636	619,124,889	3,869	224,837	148,654,658	195	1,757	19,625,180	175,726	258,152	4,562,907,511	10
143,042	168,718	1,647,504,372	9,395	525,737	350,928,915	1,400	11,076	115,100,550	441,326	658,736	12,183,742,119	11
43,235	50,251	515,610,000	3,340	166,158	109,434,319	834	4,425	50,862,330	141,884	219,002	4,035,413,823	12
21,092	25,880	305,012,660	1,549	74,682	49,748,706	32	68	793,080	54,023	77,565	1,824,146,826	13
25,739	29,944	314,484,445	1,656	89,327	59,608,481	85	710	8,052,550	66,617	95,785	1,942,046,989	14
65,508	76,381	656,463,802	3,956	227,564	152,088,773	223	1,737	18,656,890	176,896	260,586	4,694,711,739	19
70,741	85,277	774,783,050	4,293	241,082	160,081,502	270	1,648	20,846,040	201,381	294,108	5,355,070,486	28
38,877	46,297	434,890,504	1,948	101,249	67,487,869	195	1,472	15,481,200	103,082	141,899	2,621,730,372	37
19,468	23,228	237,822,980	1,235	68,999	46,058,978	166	1,509	16,466,550	56,858	80,629	1,515,836,224	48
104,623	122,914	1,147,046,362	5,617	300,988	200,377,001	648	5,676	62,941,690	303,115	416,449	8,107,453,080	50
17,678	21,287	211,346,099	1,016	53,753	36,200,706	82	662	6,656,540	46,480	64,673	1,299,137,341	55
61,345	71,328	696,436,710	3,680	199,131	131,700,782	354	2,953	31,299,330	164,268	237,749	4,531,239,902	61
48,321	56,026	549,656,490	2,894	155,043	102,873,106	191	1,227	14,055,090	132,460	185,855	3,585,040,753	65
23,084	26,723	277,593,200	1,295	63,705	42,003,035	92	768	7,995,040	61,372	83,064	1,634,655,765	68
13,170	15,558	187,390,640	670	38,953	26,110,071	27	175	2,050,030	33,249	45,263	838,402,587	70
28,201	32,920	310,883,470	1,431	75,064	50,445,784	60	647	8,393,290	71,046	95,047	1,808,692,454	71
16,060	18,819	186,655,890	786	38,681	25,691,334	84	633	7,609,450	40,213	50,474	1,058,941,894	74
13,611	15,461	137,243,440	849	46,497	30,861,868	53	246	2,818,620	34,945	47,605	1,000,197,588	77
9,654	11,114	144,329,640	728	34,336	22,504,930	47	448	5,163,480	27,248	39,818	853,806,440	78
7,422	8,541	110,622,310	552	23,272	15,376,256	31	145	1,918,270	19,431	28,704	661,372,896	79
5,525	6,297	72,070,400	1,335	62,079	41,308,410	126	690	8,074,640	36,406	67,644	1,600,168,451	81
2,381	2,741	23,613,120	163	7,429	5,038,585	86	249	3,096,270	6,788	9,504	189,939,105	82
2,678	3,008	28,630,150	107	4,564	3,013,664	36	172	2,198,490	7,407	8,305	146,380,964	83
9,884	10,959	114,585,590	1,156	64,257	42,282,886	44	269	2,821,600	31,091	51,845	1,048,359,119	84
4,443	5,491	51,925,960	552	30,250	20,078,104	232	1,368	14,209,040	19,217	33,580	639,995,674	86
1,294	1,433	24,272,700	671	30,621	20,317,455	64	250	2,520,090	17,587	37,126	753,978,945	88
5,187	5,944	55,200,450	1,279	71,556	47,051,975	11	249	2,791,240	29,837	63,872	1,375,332,818	89
2,479	2,848	27,270,940	824	45,800	30,481,872	17	75	909,840	16,760	38,643	799,863,063	90
3,173	3,650	32,278,040	843	45,270	29,743,511	22	128	1,389,580	19,594	40,266	817,971,981	91
9,670	11,451	73,554,180	766	37,756	24,959,100	10	31	300,220	30,284	44,755	873,810,410	92
3,838	4,893	32,280,470	747	34,093	22,600,920	0	0	0	20,817	39,057	757,932,905	93
1,729	1,905	19,907,100	539	24,604	16,718,924	28	168	1,609,800	14,124	26,321	559,018,254	94
229	247	2,433,280	24	269	194,962	0	0	0	1,239	1,596	23,730,462	95
379	448	3,499,460	110	4,807	3,310,204	3	16	267,270	2,721	5,182	101,650,244	96
7,786	8,906	117,058,770	287	9,054	6,014,245	31	160	1,695,320	27,045	31,601	627,121,835	301
14,971	17,265	160,167,270	421	13,637	8,898,594	17	84	917,830	44,073	44,908	749,969,454	302

第15表 医療費の状況(一般)その2

保険者番号	保険者名	食事療養・生活療養 (差額支給分)		療 養 費												移 送 費			
		件数	負担者数	診 療 費		補 装 具		柔 道 整 復 師		ア ン マ ・ マ ッ サ ー ジ		ハ リ ・ キ ュ ウ		そ の 他		小 計		件数	費用額
				件数	費用額	件数	費用額	件数	費用額	件数	費用額	件数	費用額	件数	費用額	件数	費用額		
	県 計	3,294	22,221,250	2,536	48,475,919	5,596	181,351,037	136,226	914,268,347	2,974	86,692,941	5,176	74,220,510	68	4,877,941	152,576	1,309,886,695	8	412,000
	市 町 村 計	3,294	22,221,250	2,528	48,386,099	5,535	179,654,770	133,844	901,105,311	2,937	85,369,951	5,168	74,172,530	65	4,696,772	150,077	1,293,385,433	8	412,000
	国保組合計	0	0	8	89,820	61	1,696,267	2,382	13,163,036	37	1,322,990	8	47,980	3	181,169	2,499	16,501,262	0	0
	市 計	3,120	20,915,966	2,421	45,735,412	4,768	156,597,780	#####	819,473,937	2,796	82,337,851	4,799	70,855,970	57	4,506,820	135,281	1,179,507,770	8	412,000
	町 村 計	174	1,305,284	107	2,650,687	767	23,056,990	13,404	81,631,374	141	3,032,100	369	3,316,560	8	189,952	14,796	113,877,663	0	0
1	鹿 児 島 市	1,578	10,360,120	1,210	19,539,855	1,680	53,226,247	46,846	314,110,853	1,873	55,103,477	2,985	42,349,040	10	610,659	54,604	484,940,131	0	0
2	薩 摩 川 内 市	117	914,240	183	6,512,100	230	7,026,370	6,100	43,279,187	132	4,036,900	203	3,159,080	1	75,169	6,849	64,088,806	7	374,000
3	鹿 屋 市	59	263,800	347	4,069,160	290	10,743,239	7,102	44,258,639	165	5,656,680	244	7,495,900	2	270,209	8,150	72,493,827	0	0
4	枕 崎 市	11	158,050	5	101,670	103	2,850,292	2,658	20,804,228	0	0	109	1,270,360	1	1,300	2,876	25,027,850	1	38,000
5	いちき串木野市	114	1,051,320	28	1,599,724	112	3,339,027	2,750	21,168,370	0	0	47	551,840	0	0	2,937	26,658,961	0	0
6	阿 久 根 市	27	114,550	24	94,580	106	2,965,535	2,165	18,690,171	0	0	23	146,930	0	0	2,318	21,897,216	0	0
7	出 水 市	19	53,500	26	212,940	382	10,817,873	5,572	39,259,326	88	3,700,800	29	228,110	6	609,201	6,103	54,828,250	0	0
8	伊 佐 市	87	456,830	32	2,491,427	81	3,353,032	1,206	8,229,974	0	0	16	146,630	2	132,836	1,337	14,353,899	0	0
9	指 宿 市	47	843,460	84	1,061,430	151	5,159,637	4,807	30,079,535	64	1,589,620	42	374,200	0	0	5,148	38,264,422	0	0
10	南 さ つ ま 市	82	890,160	79	3,872,465	164	5,492,127	2,778	17,043,306	53	1,037,920	147	1,537,020	1	54,666	3,222	29,037,504	0	0
11	霧 島 市	185	894,596	97	1,069,899	344	14,993,634	9,192	59,214,859	102	3,830,094	158	3,705,080	30	2,605,770	9,923	85,419,336	0	0
12	奄 美 市	13	30,300	15	158,340	127	3,256,193	2,898	18,888,537	7	488,000	66	523,000	0	0	3,113	23,314,070	0	0
13	西 之 表 市	15	102,690	25	813,390	65	2,154,539	2,434	20,585,990	45	990,130	51	648,180	2	80,120	2,622	25,272,349	0	0
14	垂 水 市	0	0	28	319,703	62	2,261,943	1,686	12,003,195	6	77,500	15	138,460	0	0	1,797	14,800,801	0	0
19	南 九 州 市	49	209,100	52	529,588	126	3,933,842	3,735	21,927,433	27	499,010	122	919,800	0	0	4,062	27,809,673	0	0
28	日 置 市	37	798,350	15	1,552,816	185	6,137,273	3,909	25,651,277	56	1,708,680	112	916,360	0	0	4,277	35,966,406	0	0
37	さ つ ま 町	38	250,670	5	77,400	66	3,045,221	1,012	6,679,796	0	0	19	262,740	0	0	1,102	10,065,157	0	0
48	長 島 町	0	0	9	298,971	70	1,794,591	1,381	7,451,229	0	0	30	195,080	0	0	1,490	9,739,871	0	0
50	始 良 市	400	2,470,390	135	1,260,425	269	9,381,094	8,002	61,898,383	177	3,586,640	249	4,251,900	0	0	8,832	80,378,442	0	0
55	湧 水 町	5	22,250	3	201,490	36	1,069,399	488	2,956,609	12	548,960	24	181,630	1	75,169	564	5,033,257	0	0
61	曾 於 市	141	607,060	18	250,620	177	5,238,551	3,569	22,161,480	0	0	120	1,623,280	1	63,580	3,885	29,337,511	0	0
65	志 布 志 市	139	697,450	18	225,280	114	4,267,332	3,031	20,219,194	1	32,400	61	870,800	1	3,310	3,226	25,618,316	0	0
68	大 崎 町	0	170,970	0	0	61	1,938,104	1,002	6,028,779	5	164,250	2	25,900	5	21,340	1,075	8,178,373	0	0
70	東 串 良 町	52	170,180	0	0	39	1,356,413	580	4,320,461	1	12,040	11	293,380	0	0	631	5,982,294	0	0
71	肝 付 町	29	160,600	5	78,740	38	1,276,317	771	5,628,051	2	56,700	30	301,040	0	0	846	7,340,848	0	0
74	錦 江 町	10	147,950	0	0	37	1,207,280	895	6,521,072	0	0	0	0	0	0	932	7,728,352	0	0
77	南 大 隅 町	8	138,750	5	530,106	117	1,205,623	484	2,447,783	0	0	1	8,410	0	0	607	4,191,922	0	0
78	中 種 子 町	3	57,680	4	57,500	30	969,873	929	6,000,065	0	0	10	34,720	0	0	973	7,062,158	0	0
79	南 種 子 町	3	12,400	3	36,250	20	1,619,468	364	2,273,877	1	48,770	0	0	0	0	388	3,978,365	0	0
81	屋 久 島 町	1	41,250	15	552,490	29	1,147,643	331	1,988,406	12	180,000	67	436,590	0	0	454	4,305,129	0	0
82	大 和 村	0	0	0	0	5	110,823	58	275,132	0	0	0	0	0	0	63	385,955	0	0
83	宇 検 村	0	0	2	10,300	10	241,522	62	307,735	0	0	0	0	0	0	74	559,557	0	0
84	瀬 戸 内 町	0	0	5	85,130	28	856,226	557	2,509,455	0	0	18	199,780	0	0	608	3,650,591	0	0
86	龍 郷 町	0	0	13	73,820	9	178,978	301	1,528,140	0	0	14	146,900	0	0	337	1,927,838	0	0
88	喜 界 町	7	26,550	6	46,880	54	477,133	455	3,027,813	0	0	0	0	1	59,569	516	3,611,395	0	0
89	徳 之 島 町	2	57,024	2	50,010	31	906,180	1,038	6,138,511	0	0	0	0	0	0	1,071	7,094,701	0	0
90	天 城 町	0	0	5	40,110	10	287,580	279	1,626,712	0	0	0	0	0	0	294	1,954,402	0	0
91	伊 仙 町	12	24,750	0	0	15	446,315	709	4,297,647	0	0	0	0	0	0	724	4,743,962	0	0
92	和 泊 町	3	21,410	21	257,660	26	856,853	479	3,026,431	0	0	0	0	0	0	526	4,140,944	0	0
93	知 名 町	0	0	3	250,370	20	1,532,264	536	2,748,398	15	201,250	21	220,270	1	33,874	596	4,986,426	0	0
94	与 論 町	1	2,850	0	0	9	363,898	670	3,729,822	93	1,820,130	122	1,010,120	0	0	894	6,923,970	0	0
95	三 島 村	0	0	1	3,460	1	33,761	5	14,000	0	0	0	0	0	0	7	51,221	0	0
96	十 島 村	0	0	0	0	6	135,525	18	105,450	0	0	0	0	0	0	24	240,975	0	0
301	医 師	0	0	1	5,950	23	800,512	599	3,436,405	37	1,322,990	3	16,400	2	130,169	665	5,712,426	0	0
302	歯 科 医 師	0	0	7	83,870	38	895,755	1,783	9,726,631	0	0	5	31,580	1	51,000	1,834	10,788,836	0	0

(単位：件、円)

療養諸費用額負担区分					高額療養費											保険者番号
件数	費用額	保険者負担分	一部負担金	他法負担分	件数	支給額	前期高齢者分(再掲)		70歳以上一般分(再掲)		70歳以上現役並み所得者分(再掲)		未就学児分(再掲)			
							件数	支給額	件数	支給額	件数	支給額	件数	支給額		
6,586,715	176,056,354,334	129,357,328,032	43,240,008,562	3,459,017,740	392,979	21,380,847,173	305,598	12,632,684,600	243,260	6,364,186,139	2,535	201,093,014	969	108,071,164		
6,513,098	174,662,761,783	128,374,859,627	42,853,083,562	3,434,818,594	392,237	21,293,772,490	305,282	12,604,336,272	243,112	6,356,028,725	2,477	196,077,592	963	107,388,683		
73,617	1,393,592,551	982,468,405	386,925,000	24,199,146	742	87,074,683	316	28,348,328	148	8,157,414	58	5,015,422	6	682,481		
5,750,332	151,567,978,164	111,465,222,111	37,129,360,822	2,973,395,231	342,594	18,337,329,107	267,515	10,880,814,708	213,801	5,542,621,637	2,075	165,058,876	866	95,530,907		
762,766	23,094,783,619	16,909,637,516	5,723,722,740	461,423,363	49,643	2,956,443,383	37,767	1,723,521,564	29,311	813,407,088	402	31,018,716	97	11,857,776		
2,134,785	56,686,889,321	41,710,242,504	13,946,317,607	1,030,329,210	100,591	6,838,224,349	74,873	4,023,529,695	56,571	2,120,576,762	770	74,942,596	296	33,613,268	1	
374,564	9,527,659,454	7,028,213,023	2,328,388,523	171,057,908	19,131	1,139,779,432	15,005	735,579,844	11,368	354,992,389	71	7,990,456	50	5,483,076	2	
402,316	9,576,236,377	7,019,528,785	2,413,407,644	143,299,948	44,894	1,143,969,958	38,598	619,552,061	34,591	304,586,627	285	11,006,473	76	10,919,844	3	
121,643	3,050,842,156	2,251,479,615	751,997,611	47,364,930	5,876	352,109,800	4,731	227,101,500	3,662	122,514,270	26	2,956,910	12	1,702,301	4	
119,697	3,538,009,118	2,620,278,004	869,949,997	47,781,117	7,516	451,927,306	5,844	281,870,125	4,430	152,498,530	84	4,202,171	11	2,678,034	5	
95,915	2,646,461,131	1,947,957,179	606,539,042	91,964,910	5,252	318,566,993	3,922	178,455,726	3,085	99,779,665	49	4,437,183	3	279,462	6	
273,096	6,392,569,681	4,687,754,257	1,262,366,644	442,448,780	9,874	673,595,992	7,120	379,321,728	5,560	185,276,614	76	7,674,323	37	6,523,044	7	
118,810	3,305,150,936	2,439,778,070	800,249,549	65,123,317	6,419	414,673,966	4,862	256,748,470	3,763	141,289,452	53	4,733,574	20	652,430	8	
205,790	5,645,432,354	4,137,805,654	1,430,718,090	77,108,610	10,565	692,569,748	7,753	403,251,959	5,882	194,525,394	44	5,245,522	24	2,647,520	9	
179,030	4,591,945,015	3,381,390,884	1,152,368,733	58,185,398	10,415	574,985,105	8,278	371,941,269	6,508	175,834,518	52	7,888,194	12	688,611	10	
451,434	12,269,161,455	9,027,412,764	3,021,955,197	219,793,494	52,771	1,519,976,526	44,663	911,071,181	38,740	464,231,457	221	5,335,668	103	13,159,681	11	
145,010	4,058,727,893	2,946,557,953	1,017,587,129	94,582,811	7,554	518,255,500	5,052	254,566,905	3,718	107,890,221	41	4,908,849	113	6,423,797	12	
56,660	1,849,419,175	1,356,513,764	458,489,916	34,415,495	2,977	237,955,226	2,041	134,932,622	1,413	66,900,791	6	52,492	1	10,470	13	
68,414	1,956,847,790	1,438,504,318	494,366,503	23,976,969	4,340	240,908,914	3,350	151,466,971	2,559	67,991,473	13	170,938	17	1,240,807	14	
181,007	4,722,521,412	3,462,936,659	1,185,161,066	74,423,687	9,084	562,107,304	6,740	332,680,820	5,215	167,876,663	51	3,074,130	16	1,996,078	19	
205,695	5,391,036,892	3,970,842,971	1,337,976,495	82,217,426	10,769	645,420,965	7,968	397,075,456	5,990	191,121,839	40	4,699,079	18	1,941,093	28	
104,222	2,631,795,529	1,942,532,512	648,628,185	40,634,832	4,962	328,634,921	3,989	222,052,309	2,966	109,731,619	66	6,247,200	4	194,182	37	
58,348	1,525,576,095	1,115,920,692	259,077,570	150,577,833	2,200	147,840,261	1,545	82,983,818	1,102	48,492,901	39	2,494,591	6	1,500,928	48	
312,347	8,187,831,522	6,040,997,195	2,005,930,396	140,903,931	17,256	1,013,006,103	13,589	632,483,896	10,586	335,089,514	134	11,462,770	43	4,325,722	50	
47,049	1,304,170,598	960,690,692	327,507,273	15,972,633	2,945	176,342,654	2,306	108,186,528	1,832	49,142,365	14	1,751,197	13	2,123,669	55	
168,294	4,560,577,413	3,348,687,090	1,149,320,960	62,569,363	10,183	559,306,819	7,911	335,793,651	6,182	163,444,338	28	1,953,828	7	422,674	61	
135,825	3,610,659,069	2,648,541,422	896,269,720	65,847,927	7,127	439,989,101	5,215	253,390,829	3,978	126,201,120	31	2,323,720	7	822,995	65	
62,447	1,642,834,138	1,206,006,555	412,320,435	24,507,148	3,302	203,098,072	2,650	136,086,794	2,029	62,222,664	37	3,603,721	3	198,508	68	
33,932	844,384,881	618,421,944	214,100,450	11,862,487	1,409	102,080,830	975	48,335,522	721	27,445,953	0	0	4	100,284	70	
71,921	1,816,033,302	1,339,252,930	449,962,778	26,817,594	10,212	224,577,013	9,226	145,526,438	8,296	73,354,563	96	3,698,324	5	651,839	71	
41,155	1,066,670,246	784,125,705	269,047,661	13,496,880	2,327	139,316,135	1,829	82,564,871	1,382	41,245,166	7	779,989	5	140,374	74	
35,560	1,004,389,510	737,533,872	255,344,564	11,511,074	2,087	134,593,634	1,605	83,837,704	1,215	39,007,917	2	321,996	6	1,212,519	77	
28,224	860,868,598	629,269,389	217,438,830	14,160,379	1,661	103,624,478	1,264	64,248,750	905	29,929,478	36	4,597,786	2	133,288	78	
19,822	665,351,261	484,392,797	169,011,983	11,946,481	1,384	86,879,657	960	45,183,753	744	19,254,433	1	8,697	0	0	79	
36,861	1,604,473,580	1,173,790,750	405,283,058	25,399,772	3,067	226,628,334	2,264	138,023,751	1,727	59,583,742	4	128,345	14	2,968,592	81	
6,851	190,325,060	139,861,326	47,703,474	2,760,260	439	24,471,206	337	17,442,458	199	6,941,296	30	775,490	2	61,191	82	
7,481	146,940,521	108,070,560	37,001,118	1,868,843	256	16,701,777	162	10,170,722	116	4,209,904	0	0	0	0	83	
31,699	1,052,009,710	765,636,758	274,955,568	11,417,384	1,901	146,119,949	1,093	73,443,866	758	31,302,749	6	43,239	13	256,406	84	
19,554	641,923,512	469,063,132	156,306,238	16,554,142	1,015	81,417,544	653	42,736,229	481	25,032,256	1	3,007	2	223,184	86	
18,110	757,590,340	552,410,171	195,829,196	9,350,973	1,347	97,246,558	986	55,068,455	689	20,121,012	8	863,831	3	291,182	88	
30,910	1,382,427,519	1,003,569,471	360,260,289	18,597,759	2,365	198,027,642	1,480	100,116,785	1,011	42,501,910	6	56,532	3	69,954	89	
17,054	801,817,465	584,851,435	208,372,079	8,593,951	1,604	118,560,185	1,065	61,158,429	736	28,348,810	9	1,873,993	4	358,892	90	
20,330	822,715,943	598,466,784	211,280,461	12,968,698	1,553	107,037,618	987	48,256,282	754	23,619,511	0	0	5	1,286,566	91	
30,813	877,951,354	645,579,017	220,917,305	11,455,032	1,220	105,158,274	841	68,646,516	599	37,877,052	13	1,338,990	2	20,982	92	
21,413	762,919,331	551,726,144	201,248,353	9,944,834	1,300	103,780,642	829	49,099,763	576	19,429,348	0	0	0	0	93	
15,019	565,942,224	408,479,775	147,829,883	9,632,566	848	68,422,021	546	29,329,869	380	12,371,169	3	214,739	0	0	94	
1,246	23,781,683	17,062,671	5,913,538	805,474	50	1,339,648	44	1,045,419	22	133,914	0	0	1	65,236	95	
2,745	101,891,219	72,922,434	28,382,451	586,334	189	14,544,330	131	9,976,533	71	2,107,356	24	2,217,049	0	0	96	
27,710	632,834,261	444,460,686	178,100,363	10,273,212	262	37,815,397	120	12,648,622	24	2,774,550	55	4,623,204	4	485,222	301	
45,907	760,758,290	538,007,719	208,824,637	13,925,934	480	49,259,286	196	15,699,706	124	5,382,864	3	392,218	2	197,259	302	



第16表 医療費の状況(退職)その1

保険者番号	保険者名	診療費											
		入院			入院外			歯科			小計		
		件数	日数	費用額	件数	日数	費用額	件数	日数	費用額	件数	日数	費用額
	県計	0	0	-4,000	-12	-12	-34,700	0	0	0	-12	-12	-38,700
	市町村計	0	0	-4,000	-12	-12	-34,700	0	0	0	-12	-12	-38,700
	国保組合計	-	-	-	-	-	-	-	-	-	-	-	-
	市計	0	0	-4,000	-12	-12	-31,900	0	0	0	-12	-12	-35,900
	町村計	0	0	0	0	0	-2,800	0	0	0	0	0	-2,800
1	鹿児島市	0	0	0	0	0	0	0	0	0	0	0	0
2	薩摩川内市	0	0	0	0	0	0	0	0	0	0	0	0
3	鹿屋市	0	0	0	0	0	0	0	0	0	0	0	0
4	枕崎市	0	0	0	0	0	0	0	0	0	0	0	0
5	いちき串木野市	0	0	0	0	0	0	0	0	0	0	0	0
6	阿久根市	0	0	0	0	0	0	0	0	0	0	0	0
7	出水市	0	0	0	0	0	0	0	0	0	0	0	0
8	伊佐市	0	0	0	0	0	0	0	0	0	0	0	0
9	指宿市	0	0	0	0	0	0	0	0	0	0	0	0
10	南さつま市	0	0	0	0	0	0	0	0	0	0	0	0
11	霧島市	0	0	-500	0	0	-4,200	0	0	0	0	0	-4,700
12	奄美市	0	0	0	0	0	0	0	0	0	0	0	0
13	西之表市	0	0	0	0	0	0	0	0	0	0	0	0
14	垂水市	0	0	0	0	0	0	0	0	0	0	0	0
19	南九州市	0	0	0	0	0	0	0	0	0	0	0	0
28	日置市	0	0	0	0	0	0	0	0	0	0	0	0
37	さつま町	0	0	0	0	0	0	0	0	0	0	0	0
48	長島町	0	0	0	0	0	0	0	0	0	0	0	0
50	始良市	0	0	0	0	0	0	0	0	0	0	0	0
55	湧水町	0	0	0	0	0	-2,800	0	0	0	0	0	-2,800
61	曾於市	0	0	0	-12	-12	-27,700	0	0	0	-12	-12	-27,700
65	志布志市	0	0	-3,500	0	0	0	0	0	0	0	0	-3,500
68	大崎町	0	0	0	0	0	0	0	0	0	0	0	0
70	東串良町	0	0	0	0	0	0	0	0	0	0	0	0
71	肝付町	0	0	0	0	0	0	0	0	0	0	0	0
74	錦江町	0	0	0	0	0	0	0	0	0	0	0	0
77	南大隅町	0	0	0	0	0	0	0	0	0	0	0	0
78	中種子町	0	0	0	0	0	0	0	0	0	0	0	0
79	南種子町	0	0	0	0	0	0	0	0	0	0	0	0
81	屋久島町	0	0	0	0	0	0	0	0	0	0	0	0
82	大和村	0	0	0	0	0	0	0	0	0	0	0	0
83	宇検村	0	0	0	0	0	0	0	0	0	0	0	0
84	瀬戸内町	0	0	0	0	0	0	0	0	0	0	0	0
86	龍郷町	0	0	0	0	0	0	0	0	0	0	0	0
88	喜界町	0	0	0	0	0	0	0	0	0	0	0	0
89	徳之島町	0	0	0	0	0	0	0	0	0	0	0	0
90	天城町	0	0	0	0	0	0	0	0	0	0	0	0
91	伊仙町	0	0	0	0	0	0	0	0	0	0	0	0
92	和泊町	0	0	0	0	0	0	0	0	0	0	0	0
93	知名町	0	0	0	0	0	0	0	0	0	0	0	0
94	与論町	0	0	0	0	0	0	0	0	0	0	0	0
95	三島村	0	0	0	0	0	0	0	0	0	0	0	0
96	十島村	0	0	0	0	0	0	0	0	0	0	0	0
301	医師	-	-	-	-	-	-	-	-	-	-	-	-
302	歯科医師	-	-	-	-	-	-	-	-	-	-	-	-

(単位: 件, 日, 円)

調 剤			食 事 療 養			訪 問 看 護			合 計			保 険 者 番 号
件 数	枚 数	費 用 額	件 数	回 数	費 用 額	件 数	日 数	費 用 額	件 数	日 数	費 用 額	
0	0	-820	0	0	0	0	0	0	-12	-12	-39,520	
0	0	-820	0	0	0	0	0	0	-12	-12	-39,520	
-	-	-	-	-	-	-	-	-	-	-	-	
0	0	-820	0	0	0	0	0	0	-12	-12	-36,720	
0	0	0	0	0	0	0	0	0	0	0	-2,800	
0	0	0	0	0	0	0	0	0	0	0	0	1
0	0	0	0	0	0	0	0	0	0	0	0	2
0	0	-820	0	0	0	0	0	0	0	0	-820	3
0	0	0	0	0	0	0	0	0	0	0	0	4
0	0	0	0	0	0	0	0	0	0	0	0	5
0	0	0	0	0	0	0	0	0	0	0	0	6
0	0	0	0	0	0	0	0	0	0	0	0	7
0	0	0	0	0	0	0	0	0	0	0	0	8
0	0	0	0	0	0	0	0	0	0	0	0	9
0	0	0	0	0	0	0	0	0	0	0	0	10
0	0	0	0	0	0	0	0	0	0	0	-4,700	11
0	0	0	0	0	0	0	0	0	0	0	0	12
0	0	0	0	0	0	0	0	0	0	0	0	13
0	0	0	0	0	0	0	0	0	0	0	0	14
0	0	0	0	0	0	0	0	0	0	0	0	19
0	0	0	0	0	0	0	0	0	0	0	0	28
0	0	0	0	0	0	0	0	0	0	0	0	37
0	0	0	0	0	0	0	0	0	0	0	0	48
0	0	0	0	0	0	0	0	0	0	0	0	50
0	0	0	0	0	0	0	0	0	0	0	-2,800	55
0	0	0	0	0	0	0	0	0	-12	-12	-27,700	61
0	0	0	0	0	0	0	0	0	0	0	-3,500	65
0	0	0	0	0	0	0	0	0	0	0	0	68
0	0	0	0	0	0	0	0	0	0	0	0	70
0	0	0	0	0	0	0	0	0	0	0	0	71
0	0	0	0	0	0	0	0	0	0	0	0	74
0	0	0	0	0	0	0	0	0	0	0	0	77
0	0	0	0	0	0	0	0	0	0	0	0	78
0	0	0	0	0	0	0	0	0	0	0	0	79
0	0	0	0	0	0	0	0	0	0	0	0	81
0	0	0	0	0	0	0	0	0	0	0	0	82
0	0	0	0	0	0	0	0	0	0	0	0	83
0	0	0	0	0	0	0	0	0	0	0	0	84
0	0	0	0	0	0	0	0	0	0	0	0	86
0	0	0	0	0	0	0	0	0	0	0	0	88
0	0	0	0	0	0	0	0	0	0	0	0	89
0	0	0	0	0	0	0	0	0	0	0	0	90
0	0	0	0	0	0	0	0	0	0	0	0	91
0	0	0	0	0	0	0	0	0	0	0	0	92
0	0	0	0	0	0	0	0	0	0	0	0	93
0	0	0	0	0	0	0	0	0	0	0	0	94
0	0	0	0	0	0	0	0	0	0	0	0	95
0	0	0	0	0	0	0	0	0	0	0	0	96
-	-	-	-	-	-	-	-	-	-	-	-	301
-	-	-	-	-	-	-	-	-	-	-	-	302

第16表 医療費の状況(退職)その2

保険者番号	保険者名	食事療養 (差額支給分)		療 養 費											
		件数	負担者	診 療 費		補 装 具		柔 道 整 復 師		ア ン マ ・ マ ッ サ ー ジ		ハ リ ・ キ ュ ウ		そ の 他	
				件数	費用額	件数	費用額	件数	費用額	件数	費用額	件数	費用額	件数	費用額
	県 計	0	0	0	0	0	0	-2	-7,432	0	0	0	0	0	0
	市 町 村 計	0	0	0	0	0	0	-2	-7,432	0	0	0	0	0	0
	国 保 組 合 計	-	-	-	-	-	-	-	-	-	-	-	-	-	-
	市 計	0	0	0	0	0	0	-2	-7,432	0	0	0	0	0	0
	町 村 計	0	0	0	0	0	0	0	0	0	0	0	0	0	0
1	鹿 児 島 市	0	0	0	0	0	0	0	0	0	0	0	0	0	0
2	薩 摩 川 内 市	0	0	0	0	0	0	0	0	0	0	0	0	0	0
3	鹿 屋 市	0	0	0	0	0	0	0	0	0	0	0	0	0	0
4	枕 崎 市	0	0	0	0	0	0	0	0	0	0	0	0	0	0
5	いちき串木野市	0	0	0	0	0	0	0	0	0	0	0	0	0	0
6	阿 久 根 市	0	0	0	0	0	0	0	0	0	0	0	0	0	0
7	出 水 市	0	0	0	0	0	0	0	0	0	0	0	0	0	0
8	伊 佐 市	0	0	0	0	0	0	0	0	0	0	0	0	0	0
9	指 宿 市	0	0	0	0	0	0	0	0	0	0	0	0	0	0
10	南 さ つ ま 市	0	0	0	0	0	0	0	0	0	0	0	0	0	0
11	霧 島 市	0	0	0	0	0	0	0	0	0	0	0	0	0	0
12	奄 美 市	0	0	0	0	0	0	0	0	0	0	0	0	0	0
13	西 之 表 市	0	0	0	0	0	0	0	0	0	0	0	0	0	0
14	垂 水 市	0	0	0	0	0	0	0	0	0	0	0	0	0	0
19	南 九 州 市	0	0	0	0	0	0	0	0	0	0	0	0	0	0
28	日 置 市	0	0	0	0	0	0	0	0	0	0	0	0	0	0
37	さ つ ま 町	0	0	0	0	0	0	0	0	0	0	0	0	0	0
48	長 島 町	0	0	0	0	0	0	0	0	0	0	0	0	0	0
50	始 良 市	0	0	0	0	0	0	0	0	0	0	0	0	0	0
55	湧 水 町	0	0	0	0	0	0	0	0	0	0	0	0	0	0
61	曾 於 市	0	0	0	0	0	0	-2	-7,432	0	0	0	0	0	0
65	志 布 志 市	0	0	0	0	0	0	0	0	0	0	0	0	0	0
68	大 崎 町	0	0	0	0	0	0	0	0	0	0	0	0	0	0
70	東 串 良 町	0	0	0	0	0	0	0	0	0	0	0	0	0	0
71	肝 付 町	0	0	0	0	0	0	0	0	0	0	0	0	0	0
74	錦 江 町	0	0	0	0	0	0	0	0	0	0	0	0	0	0
77	南 大 隅 町	0	0	0	0	0	0	0	0	0	0	0	0	0	0
78	中 種 子 町	0	0	0	0	0	0	0	0	0	0	0	0	0	0
79	南 種 子 町	0	0	0	0	0	0	0	0	0	0	0	0	0	0
81	屋 久 島 町	0	0	0	0	0	0	0	0	0	0	0	0	0	0
82	大 和 村	0	0	0	0	0	0	0	0	0	0	0	0	0	0
83	宇 検 村	0	0	0	0	0	0	0	0	0	0	0	0	0	0
84	瀬 戸 内 町	0	0	0	0	0	0	0	0	0	0	0	0	0	0
86	龍 郷 町	0	0	0	0	0	0	0	0	0	0	0	0	0	0
88	喜 界 町	0	0	0	0	0	0	0	0	0	0	0	0	0	0
89	徳 之 島 町	0	0	0	0	0	0	0	0	0	0	0	0	0	0
90	天 城 町	0	0	0	0	0	0	0	0	0	0	0	0	0	0
91	伊 仙 町	0	0	0	0	0	0	0	0	0	0	0	0	0	0
92	和 泊 町	0	0	0	0	0	0	0	0	0	0	0	0	0	0
93	知 名 町	0	0	0	0	0	0	0	0	0	0	0	0	0	0
94	与 論 町	0	0	0	0	0	0	0	0	0	0	0	0	0	0
95	三 島 村	0	0	0	0	0	0	0	0	0	0	0	0	0	0
96	十 島 村	0	0	0	0	0	0	0	0	0	0	0	0	0	0
301	医 科 医 師	-	-	-	-	-	-	-	-	-	-	-	-	-	-
302	歯 科 医 師	-	-	-	-	-	-	-	-	-	-	-	-	-	-

(単位：件、円)

小計		移送費		療養諸費費用額負担区分					高額療養費				保険者番号	
件数	費用額	件数	費用額	件数	費用額	未就学児分(再掲)			件数	支給額	件数	支給額		
						保険者負担分	一部負担金	他法負担分						
-2	-7,432	0	0	-14	-46,952	-32,866	-14,086	0	0	0	-150	0	0	
-2	-7,432	0	0	-14	-46,952	-32,866	-14,086	0	0	0	-150	0	0	
-	-	-	-	-	-	-	-	-	-	-	-	-	-	
-2	-7,432	0	0	-14	-44,152	-30,906	-13,246	0	0	0	-150	0	0	
0	0	0	0	0	-2,800	-1,960	-840	0	0	0	0	0	0	
0	0	0	0	0	0	0	0	0	0	0	0	0	0	1
0	0	0	0	0	0	0	0	0	0	0	0	0	0	2
0	0	0	0	0	0	-820	-574	-246	0	0	0	0	0	3
0	0	0	0	0	0	0	0	0	0	0	0	0	0	4
0	0	0	0	0	0	0	0	0	0	0	0	0	0	5
0	0	0	0	0	0	0	0	0	0	0	0	0	0	6
0	0	0	0	0	0	0	0	0	0	0	0	0	0	7
0	0	0	0	0	0	0	0	0	0	0	0	0	0	8
0	0	0	0	0	0	0	0	0	0	0	0	0	0	9
0	0	0	0	0	0	0	0	0	0	0	0	0	0	10
0	0	0	0	0	-4,700	-3,290	-1,410	0	0	0	-150	0	0	11
0	0	0	0	0	0	0	0	0	0	0	0	0	0	12
0	0	0	0	0	0	0	0	0	0	0	0	0	0	13
0	0	0	0	0	0	0	0	0	0	0	0	0	0	14
0	0	0	0	0	0	0	0	0	0	0	0	0	0	19
0	0	0	0	0	0	0	0	0	0	0	0	0	0	28
0	0	0	0	0	0	0	0	0	0	0	0	0	0	37
0	0	0	0	0	0	0	0	0	0	0	0	0	0	48
0	0	0	0	0	0	0	0	0	0	0	0	0	0	50
0	0	0	0	0	-2,800	-1,960	-840	0	0	0	0	0	0	55
-2	-7,432	0	0	-14	-35,132	-24,592	-10,540	0	0	0	0	0	0	61
0	0	0	0	0	-3,500	-2,450	-1,050	0	0	0	0	0	0	65
0	0	0	0	0	0	0	0	0	0	0	0	0	0	68
0	0	0	0	0	0	0	0	0	0	0	0	0	0	70
0	0	0	0	0	0	0	0	0	0	0	0	0	0	71
0	0	0	0	0	0	0	0	0	0	0	0	0	0	74
0	0	0	0	0	0	0	0	0	0	0	0	0	0	77
0	0	0	0	0	0	0	0	0	0	0	0	0	0	78
0	0	0	0	0	0	0	0	0	0	0	0	0	0	79
0	0	0	0	0	0	0	0	0	0	0	0	0	0	81
0	0	0	0	0	0	0	0	0	0	0	0	0	0	82
0	0	0	0	0	0	0	0	0	0	0	0	0	0	83
0	0	0	0	0	0	0	0	0	0	0	0	0	0	84
0	0	0	0	0	0	0	0	0	0	0	0	0	0	86
0	0	0	0	0	0	0	0	0	0	0	0	0	0	88
0	0	0	0	0	0	0	0	0	0	0	0	0	0	89
0	0	0	0	0	0	0	0	0	0	0	0	0	0	90
0	0	0	0	0	0	0	0	0	0	0	0	0	0	91
0	0	0	0	0	0	0	0	0	0	0	0	0	0	92
0	0	0	0	0	0	0	0	0	0	0	0	0	0	93
0	0	0	0	0	0	0	0	0	0	0	0	0	0	94
0	0	0	0	0	0	0	0	0	0	0	0	0	0	95
0	0	0	0	0	0	0	0	0	0	0	0	0	0	96
-	-	-	-	-	-	-	-	-	-	-	-	-	-	301
-	-	-	-	-	-	-	-	-	-	-	-	-	-	302

第17表 医療費の状況(全被保険者)その1

保険者番号	保険者名	診療費											
		入院			入院外			歯科			小計		
		件数	日数	費用額	件数	日数	費用額	件数	日数	費用額	件数	日数	費用額
	県計	139,673	2,578,793	77,569,033,285	3,341,246	5,239,674	57,060,129,571	691,383	1,286,781	9,066,205,877	4,172,302	9,105,248	143,695,368,733
	市町村計	138,896	2,569,863	77,113,211,715	3,302,278	5,185,485	56,524,066,391	682,815	1,273,635	8,975,751,367	4,123,989	9,028,983	142,613,029,473
	国保組合計	777	8,930	455,821,570	38,968	54,189	536,063,180	8,568	13,146	90,454,510	48,313	76,265	1,082,339,260
	市計	118,506	2,204,029	65,984,651,238	2,889,741	4,563,669	49,288,158,902	609,576	1,126,783	7,944,198,143	3,617,823	7,894,481	123,217,008,283
	町村計	20,390	365,834	11,128,560,477	412,537	621,816	7,235,907,489	73,239	146,852	1,031,553,224	506,166	1,134,502	19,396,021,190
1	鹿児島市	40,897	746,498	24,036,783,512	1,072,176	1,697,183	19,022,099,825	253,986	463,538	3,347,474,117	1,367,059	2,907,219	46,406,357,454
2	薩摩川内市	7,265	131,844	3,987,582,720	186,645	310,802	3,175,591,094	34,493	63,157	442,094,140	228,403	505,803	7,605,267,954
3	鹿屋市	7,838	141,910	4,102,263,924	195,155	291,682	2,962,387,730	38,753	76,117	492,320,951	241,746	509,709	7,556,972,605
4	枕崎市	2,648	48,391	1,419,828,734	59,707	98,826	952,780,252	12,716	20,916	137,932,280	75,071	168,133	2,510,541,266
5	いちき串木野市	3,144	60,466	1,677,881,918	59,103	100,654	1,052,378,574	10,489	18,615	150,030,460	72,736	179,735	2,880,290,952
6	阿久根市	2,153	42,854	1,174,135,600	48,037	78,557	837,615,770	7,652	15,184	114,359,540	57,842	136,595	2,126,110,910
7	出水市	4,692	92,580	2,619,992,017	134,274	206,035	2,030,764,687	26,887	49,908	325,050,950	165,853	348,523	4,975,807,654
8	伊佐市	2,639	48,851	1,501,341,728	58,846	91,648	996,117,704	9,088	16,498	121,995,250	70,573	156,997	2,619,454,682
9	指宿市	5,131	96,940	2,560,811,583	108,739	168,141	1,894,874,768	21,983	43,988	292,632,880	135,853	309,069	4,748,319,231
10	南さつま市	4,002	80,091	2,020,833,984	86,557	145,101	1,542,968,540	17,853	31,203	211,700,260	108,412	256,395	3,775,502,784
11	霧島市	10,022	189,725	5,463,614,315	239,301	369,181	3,972,561,322	47,561	88,754	634,027,945	296,884	647,660	10,070,203,582
12	奄美市	3,441	59,922	1,891,492,450	76,550	118,414	1,238,975,804	17,824	36,241	229,038,920	97,815	214,577	3,359,507,174
13	西之表市	1,628	27,518	904,861,420	25,487	40,477	482,183,120	5,784	9,502	81,547,840	32,899	77,497	1,468,592,380
14	垂水市	1,730	32,598	917,486,125	32,694	49,575	554,637,538	6,369	12,902	87,777,850	40,793	95,075	1,559,901,513
19	南九州市	4,090	80,934	2,096,195,288	90,940	145,284	1,552,846,246	16,135	32,631	218,460,740	111,165	258,849	3,867,502,274
28	日置市	4,473	86,738	2,400,542,804	103,928	168,145	1,731,584,300	21,969	37,577	267,232,790	130,370	292,460	4,399,359,894
37	さつま町	2,035	37,594	1,172,288,760	52,812	83,880	815,675,649	9,163	18,953	115,906,390	64,010	140,427	2,103,870,799
48	長島町	1,271	24,464	653,536,920	31,048	46,715	496,975,676	4,905	7,941	64,975,120	37,224	79,120	1,215,487,716
50	始良市	5,959	110,108	3,603,531,696	157,698	241,912	2,674,901,211	34,187	58,753	418,655,120	197,844	410,773	6,697,088,027
55	湧水町	1,032	19,096	616,516,802	23,580	36,783	375,542,710	4,108	8,132	52,871,684	28,720	64,011	1,044,931,196
61	曾於市	3,780	71,157	1,986,231,770	84,383	135,632	1,482,412,830	14,394	27,995	203,130,780	102,557	234,784	3,671,775,380
65	志布志市	2,974	54,904	1,619,239,650	69,521	106,420	1,130,477,587	11,453	23,304	168,735,330	83,948	184,628	2,918,452,567
68	大崎町	1,324	23,149	721,705,550	31,354	47,369	500,677,330	5,518	11,778	84,681,610	38,196	82,296	1,307,064,490
70	東串良町	690	13,897	359,748,410	16,537	24,959	221,945,426	2,825	6,232	41,158,010	20,052	45,088	622,851,846
71	肝付町	1,476	26,619	778,765,680	35,955	54,929	588,885,550	5,354	12,852	71,318,680	42,785	94,400	1,438,969,910
74	錦江町	840	14,441	497,624,350	20,174	29,037	300,805,730	3,055	6,363	40,555,140	24,069	49,841	838,985,220
77	南大隅町	891	16,710	476,654,615	17,730	25,765	320,744,795	2,660	4,884	31,874,250	21,281	47,359	829,273,660
78	中種子町	793	13,416	412,091,850	14,089	20,548	228,972,130	2,665	5,406	40,744,410	17,547	39,370	681,808,390
79	南種子町	578	8,936	323,231,610	9,428	14,389	175,679,460	1,972	5,234	34,544,990	11,978	28,559	533,456,060
81	屋久島町	1,377	22,896	858,322,659	23,867	35,715	546,725,972	5,511	8,343	73,666,370	30,755	66,954	1,478,715,001
82	大和村	164	2,639	97,163,660	3,574	5,562	53,827,650	583	1,054	7,199,820	4,321	9,255	158,191,130
83	宇検村	110	1,682	54,132,160	3,917	5,307	51,345,270	666	1,144	7,061,230	4,693	8,133	112,538,660
84	瀬戸内町	1,180	22,479	587,507,303	17,257	23,617	266,231,830	2,726	5,480	34,929,910	21,163	51,576	888,669,043
86	龍郷町	572	10,924	346,049,410	11,215	16,378	173,994,540	2,755	4,910	33,738,620	14,542	32,212	553,782,570
88	喜界町	710	11,599	374,712,000	13,246	19,836	293,852,690	2,273	5,441	38,304,010	16,229	36,876	706,868,700
89	徳之島町	1,341	25,725	712,719,663	19,514	30,709	493,645,020	3,784	7,189	63,924,470	24,639	63,623	1,270,289,153
90	天城町	868	16,858	427,545,410	11,079	17,235	275,957,081	2,317	4,475	37,697,920	14,264	38,568	741,200,411
91	伊仙町	864	16,080	438,655,630	12,776	18,736	275,137,580	2,759	5,322	40,767,640	16,399	40,138	754,560,850
92	和泊町	803	13,451	469,839,820	17,076	24,631	262,343,530	2,725	6,642	42,813,560	20,604	44,724	774,996,910
93	知名町	774	12,461	388,636,875	14,260	22,110	280,486,560	1,945	4,486	33,928,080	16,979	39,057	703,051,515
94	与論町	555	8,849	291,621,050	9,236	13,310	195,705,570	2,576	3,994	33,455,810	12,367	26,153	520,782,430
95	三島村	26	119	7,169,820	828	1,254	11,759,660	156	223	2,172,740	1,010	1,596	21,102,220
96	十島村	116	1,750	62,320,470	1,985	3,042	28,990,080	238	374	3,262,760	2,339	5,166	94,573,310
301	医師	309	3,527	226,400,160	13,456	19,375	218,369,750	5,463	8,539	57,583,590	19,228	31,441	502,353,500
302	歯科医師	468	5,403	229,421,410	25,512	34,814	317,693,430	3,105	4,607	32,870,920	29,085	44,824	579,985,760

(単位: 件, 日, 円)

調 剤			食 事 療 養・ 生 活 療 養			訪 問 看 護			合 計			保 険 者 番 号
件 数	枚 数	費 用 額	件 数	回 数	費 用 額	件 数	日 数	費 用 額	件 数	日 数	費 用 額	
2,244,255	2,650,894	25,092,842,799	134,110	7,143,657	4,731,194,377	14,268	109,241	1,226,610,210	6,430,825	9,214,489	174,746,016,119	
2,221,498	2,624,723	24,815,616,759	133,402	7,120,966	4,716,281,538	14,220	108,997	1,223,997,060	6,359,707	9,137,980	173,368,924,830	
22,757	26,171	277,226,040	708	22,691	14,912,839	48	244	2,613,150	71,118	76,509	1,377,091,289	
1,981,384	2,343,460	22,015,316,746	113,776	6,113,102	4,046,440,135	12,704	98,627	1,109,256,510	5,611,911	7,993,108	150,388,021,674	
240,114	281,263	2,800,300,013	19,626	1,007,864	669,841,403	1,516	10,370	114,740,550	747,796	1,144,872	22,980,903,156	
705,828	838,065	7,924,748,603	39,225	2,063,245	1,350,139,933	5,716	44,983	520,703,200	2,078,603	2,952,202	56,201,949,190	1
138,304	166,511	1,538,943,323	7,018	364,738	244,745,586	884	6,640	74,239,785	367,591	512,443	9,463,196,648	2
151,918	176,598	1,642,467,882	7,567	394,220	263,028,678	443	3,509	41,272,565	394,107	513,218	9,503,741,730	3
43,414	56,343	416,698,975	2,541	132,495	87,324,395	270	1,115	11,211,670	118,755	169,248	3,025,776,306	4
43,746	53,463	500,130,815	3,011	166,119	111,312,900	164	1,594	19,615,490	116,646	181,329	3,511,350,157	5
35,502	42,379	399,603,170	2,088	119,552	79,184,165	226	1,888	19,665,670	93,570	138,483	2,624,563,915	6
100,632	115,741	1,140,003,551	4,607	262,107	175,315,306	489	4,600	46,614,920	266,974	353,123	6,337,741,431	7
46,645	53,915	559,465,462	2,539	135,228	90,053,123	168	1,866	21,823,770	117,386	158,863	3,290,797,037	8
64,630	74,090	667,132,185	4,931	270,849	179,839,806	112	1,155	11,876,710	200,595	310,224	5,607,167,932	9
67,119	79,636	619,124,889	3,869	224,837	148,654,658	195	1,757	19,625,180	175,726	258,152	4,562,907,511	10
143,042	168,718	1,647,504,372	9,395	525,737	350,928,915	1,400	11,076	115,100,550	441,326	658,736	12,183,737,419	11
43,235	50,251	515,610,000	3,340	166,158	109,434,319	834	4,425	50,862,330	141,884	219,002	4,035,413,823	12
21,092	25,880	305,012,660	1,549	74,682	49,748,706	32	68	793,080	54,023	77,565	1,824,146,826	13
25,739	29,944	314,484,445	1,656	89,327	59,608,481	85	710	8,052,550	66,617	95,785	1,942,046,989	14
65,508	76,381	656,463,802	3,956	227,564	152,088,773	223	1,737	18,656,890	176,896	260,586	4,694,711,739	19
70,741	85,277	774,783,050	4,293	241,082	160,081,502	270	1,648	20,846,040	201,381	294,108	5,355,070,486	28
38,877	46,297	434,890,504	1,948	101,249	67,487,869	195	1,472	15,481,200	103,082	141,899	2,621,730,372	37
19,468	23,228	237,822,980	1,235	68,999	46,058,978	166	1,509	16,466,550	56,858	80,629	1,515,836,224	48
104,623	122,914	1,147,046,362	5,617	300,988	200,377,001	648	5,676	62,941,690	303,115	416,449	8,107,453,080	50
17,678	21,287	211,346,099	1,016	53,753	36,200,706	82	662	6,656,540	46,480	64,673	1,299,134,541	55
61,345	71,328	696,436,710	3,680	199,131	131,700,782	354	2,953	31,299,330	164,256	237,737	4,531,212,202	61
48,321	56,026	549,656,490	2,894	155,043	102,873,106	191	1,227	14,055,090	132,460	185,855	3,585,037,253	65
23,084	26,723	277,593,200	1,295	63,705	42,003,035	92	768	7,995,040	61,372	83,064	1,634,655,765	68
13,170	15,558	187,390,640	670	38,953	26,110,071	27	175	2,050,030	33,249	45,263	838,402,587	70
28,201	32,920	310,883,470	1,431	75,064	50,445,784	60	647	8,393,290	71,046	95,047	1,808,692,454	71
16,060	18,819	186,655,890	786	38,681	25,691,334	84	633	7,609,450	40,213	50,474	1,058,941,894	74
13,611	15,461	137,243,440	849	46,497	30,861,868	53	246	2,818,620	34,945	47,605	1,000,197,588	77
9,654	11,114	144,329,640	728	34,336	22,504,930	47	448	5,163,480	27,248	39,818	853,806,440	78
7,422	8,541	110,622,310	552	23,272	15,376,256	31	145	1,918,270	19,431	28,704	661,372,896	79
5,525	6,297	72,070,400	1,335	62,079	41,308,410	126	690	8,074,640	36,406	67,644	1,600,168,451	81
2,381	2,741	23,613,120	163	7,429	5,038,585	86	249	3,096,270	6,788	9,504	189,939,105	82
2,678	3,008	28,630,150	107	4,564	3,013,664	36	172	2,198,490	7,407	8,305	146,380,964	83
9,884	10,959	114,585,590	1,156	64,257	42,282,886	44	269	2,821,600	31,091	51,845	1,048,359,119	84
4,443	5,491	51,925,960	552	30,250	20,078,104	232	1,368	14,209,040	19,217	33,580	639,995,674	86
1,294	1,433	24,272,700	671	30,621	20,317,455	64	250	2,520,090	17,587	37,126	753,978,945	88
5,187	5,944	55,200,450	1,279	71,556	47,051,975	11	249	2,791,240	29,837	63,872	1,375,332,818	89
2,479	2,848	27,270,940	824	45,800	30,481,872	17	75	909,840	16,760	38,643	799,863,063	90
3,173	3,650	32,278,040	843	45,270	29,743,511	22	128	1,389,580	19,594	40,266	817,971,981	91
9,670	11,451	73,554,180	766	37,756	24,959,100	10	31	300,220	30,284	44,755	873,810,410	92
3,838	4,893	32,280,470	747	34,093	22,600,920	0	0	0	20,817	39,057	757,932,905	93
1,729	1,905	19,907,100	539	24,604	16,718,924	28	168	1,609,800	14,124	26,321	559,018,254	94
229	247	2,433,280	24	269	194,962	0	0	0	1,239	1,596	23,730,462	95
379	448	3,499,460	110	4,807	3,310,204	3	16	267,270	2,721	5,182	101,650,244	96
7,786	8,906	117,058,770	287	9,054	6,014,245	31	160	1,695,320	27,045	31,601	627,121,835	301
14,971	17,265	160,167,270	421	13,637	8,898,594	17	84	917,830	44,073	44,908	749,969,454	302

第17表 医療費の状況(全被保険者)その2

保険者番号	保険者名	食事療養・生活療養 (差額支給分)		療 養 費													
		件数	保負 担 者 分	診 療 費		補 装 具		柔 道 整 復 師		ア ン マ ・ マ ッ サ ー ジ		ハ リ ・ キ ュ ウ		そ の 他		小 計	
				件数	費用額	件数	費用額	件数	費用額	件数	費用額	件数	費用額	件数	費用額	件数	費用額
	県 計	3,294	22,221,250	2,536	48,475,919	5,596	181,351,037	136,224	914,260,915	2,974	86,692,941	5,176	74,220,510	68	4,877,941	152,574	1,309,879,263
	市 町 村 計	3,294	22,221,250	2,528	48,386,099	5,535	179,654,770	133,842	901,097,879	2,937	85,369,951	5,168	74,172,530	65	4,696,772	150,075	1,293,378,001
	国 保 組 合 計	0	0	8	89,820	61	1,696,267	2,382	13,163,036	37	1,322,990	8	47,980	3	181,169	2,499	16,501,262
	市 計	3,120	20,915,966	2,421	45,735,412	4,768	156,597,780	120,438	819,466,505	2,796	82,337,851	4,799	70,855,970	57	4,506,820	135,279	1,179,500,338
	町 村 計	174	1,305,284	107	2,650,687	767	23,056,990	13,404	81,631,374	141	3,032,100	369	3,316,560	8	189,952	14,796	113,877,663
1	鹿 児 島 市	1,578	10,360,120	1,210	19,539,855	1,680	53,226,247	46,846	314,110,853	1,873	55,103,477	2,985	42,349,040	10	610,659	54,604	484,940,131
2	薩 摩 川 内 市	117	914,240	183	6,512,100	230	7,026,370	6,100	43,279,187	132	4,036,900	203	3,159,080	1	75,169	6,849	64,088,806
3	鹿 屋 市	59	263,800	347	4,069,160	290	10,743,239	7,102	44,258,839	165	5,656,680	244	7,495,900	2	270,209	8,150	72,493,827
4	枕 崎 市	11	158,050	5	101,670	103	2,850,292	2,658	20,804,228	0	0	109	1,270,360	1	1,300	2,876	25,027,850
5	いちき串木野市	114	1,051,320	28	1,599,724	112	3,339,027	2,750	21,168,370	0	0	47	551,840	0	0	2,937	26,658,961
6	阿 久 根 市	27	114,550	24	94,580	106	2,965,535	2,165	18,690,171	0	0	23	146,930	0	0	2,318	21,897,216
7	出 水 市	19	53,500	26	212,940	382	10,817,873	5,572	39,259,326	88	3,700,800	29	228,110	6	609,201	6,103	54,828,250
8	伊 佐 市	87	456,830	32	2,491,427	81	3,353,032	1,206	8,229,974	0	0	16	146,630	2	132,836	1,337	14,353,899
9	指 宿 市	47	843,460	84	1,061,430	151	5,159,637	4,807	30,079,535	64	1,589,620	42	374,200	0	0	5,148	38,264,422
10	南 さ つ ま 市	82	890,160	79	3,872,465	164	5,492,127	2,778	17,043,306	53	1,037,920	147	1,537,020	1	54,666	3,222	29,037,504
11	霧 島 市	185	894,596	97	1,069,899	344	14,993,634	9,192	59,214,859	102	3,830,094	158	3,705,080	30	2,605,770	9,923	85,419,336
12	奄 美 市	13	30,300	15	158,340	127	3,256,193	2,898	18,888,537	7	488,000	66	523,000	0	0	3,113	23,314,070
13	西 之 表 市	15	102,690	25	813,390	65	2,154,539	2,434	20,585,990	45	990,130	51	648,180	2	80,120	2,622	25,272,349
14	垂 水 市	0	0	28	319,703	62	2,261,943	1,686	12,003,195	6	77,500	15	138,460	0	0	1,797	14,800,801
19	南 九 州 市	49	209,100	52	529,588	126	3,933,842	3,735	21,927,433	27	499,010	122	919,800	0	0	4,062	27,809,673
28	日 置 市	37	798,350	15	1,552,816	185	6,137,273	3,909	25,651,277	56	1,708,680	112	916,360	0	0	4,277	35,966,406
37	さ つ ま 町	38	250,670	5	77,400	66	3,045,221	1,012	6,679,796	0	0	19	262,740	0	0	1,102	10,065,157
48	長 島 町	0	0	9	298,971	70	1,794,591	1,381	7,451,229	0	0	30	195,080	0	0	1,490	9,739,871
50	始 良 市	400	2,470,390	135	1,260,425	269	9,381,094	8,002	61,898,383	177	3,586,640	249	4,251,900	0	0	8,832	80,378,442
55	湧 水 町	5	22,250	3	201,490	36	1,069,399	488	2,956,609	12	548,960	24	181,630	1	75,169	564	5,033,257
61	曾 於 市	141	607,060	18	250,620	177	5,238,551	3,567	22,154,048	0	0	120	1,623,280	1	63,580	3,883	29,330,079
65	志 布 志 市	139	697,450	18	225,280	114	4,267,332	3,031	20,219,194	1	32,400	61	870,800	1	3,310	3,226	25,618,316
68	大 崎 町	0	170,970	0	0	61	1,938,104	1,002	6,028,779	5	164,250	2	25,900	5	21,340	1,075	8,178,373
70	東 串 良 町	52	170,180	0	0	39	1,356,413	580	4,320,461	1	12,040	11	293,380	0	0	631	5,982,294
71	肝 付 町	29	160,600	5	78,740	38	1,276,317	771	5,628,051	2	56,700	30	301,040	0	0	846	7,340,848
74	錦 江 町	10	147,950	0	0	37	1,207,280	895	6,521,072	0	0	0	0	0	0	932	7,728,352
77	南 大 隅 町	8	138,750	5	530,106	117	1,205,623	484	2,447,783	0	0	1	8,410	0	0	607	4,191,922
78	中 種 子 町	3	57,680	4	57,500	30	969,873	929	6,000,065	0	0	10	34,720	0	0	973	7,062,158
79	南 種 子 町	3	12,400	3	36,250	20	1,619,468	364	2,273,877	1	48,770	0	0	0	0	388	3,978,365
81	屋 久 島 町	1	41,250	15	552,490	29	1,147,643	331	1,988,406	12	180,000	67	436,590	0	0	454	4,305,129
82	大 和 村	0	0	0	0	5	110,823	58	275,132	0	0	0	0	0	0	63	385,955
83	宇 検 村	0	0	2	10,300	10	241,522	62	307,735	0	0	0	0	0	0	74	559,557
84	瀬 戸 内 町	0	0	5	85,130	28	856,226	557	2,509,455	0	0	18	199,780	0	0	608	3,650,591
86	龍 郷 町	0	0	13	73,820	9	178,978	301	1,528,140	0	0	14	146,900	0	0	337	1,927,838
88	喜 界 町	7	26,550	6	46,880	54	477,133	455	3,027,813	0	0	0	0	1	59,569	516	3,611,395
89	徳 之 島 町	2	57,024	2	50,010	31	906,180	1,038	6,138,511	0	0	0	0	0	0	1,071	7,094,701
90	天 城 町	0	0	5	40,110	10	287,580	279	1,626,712	0	0	0	0	0	0	294	1,954,402
91	伊 仙 町	12	24,750	0	0	15	446,315	709	4,297,647	0	0	0	0	0	0	724	4,743,962
92	和 泊 町	3	21,410	21	257,660	26	856,853	479	3,026,431	0	0	0	0	0	0	526	4,140,944
93	知 名 町	0	0	3	250,370	20	1,532,264	536	2,748,398	15	201,250	21	220,270	1	33,874	596	4,986,426
94	与 論 町	1	2,850	0	0	9	363,898	670	3,729,822	93	1,820,130	122	1,010,120	0	0	894	6,923,970
95	三 島 村	0	0	1	3,460	1	33,761	5	14,000	0	0	0	0	0	0	7	51,221
96	十 島 村	0	0	0	0	6	135,525	18	105,450	0	0	0	0	0	0	24	240,975
301	医 師	0	0	1	5,950	23	800,512	599	3,436,405	37	1,322,990	3	16,400	2	130,169	665	5,712,426
302	歯 科 医 師	0	0	7	83,870	38	895,755	1,783	9,726,631	0	0	5	31,580	1	51,000	1,834	10,788,836

(単位: 件, 円)

移送費		療養諸費用負担区分					高額療養費											保険者番号
件数	費用額	件数	費用額	負担区分			件数	支給額	前期高齢者分(再掲)			70歳以上現役並み未就学児分(再掲)		70歳以上現役並み未就学児分(再掲)		70歳以上現役並み未就学児分(再掲)		
				保険者負担分	一部負担金	他法負担分			件数	支給額	件数	支給額	件数	支給額	件数	支給額	件数	
8	412,000	6,586,701	176,056,307,382	129,357,295,166	43,239,994,476	3,459,017,740	392,979	21,380,847,023	305,598	12,632,684,600	243,260	6,364,186,139	2,535	201,093,014	969	108,071,164		
8	412,000	6,513,084	174,662,714,831	128,374,826,761	42,853,069,476	3,434,818,594	392,237	21,293,772,340	305,282	12,604,336,272	243,112	6,356,028,725	2,477	196,077,592	963	107,388,683		
0	0	73,617	1,393,592,551	982,468,405	386,925,000	24,199,146	742	87,074,683	316	28,348,328	148	8,157,414	58	5,015,422	6	682,481		
8	412,000	5,750,318	151,567,934,012	111,465,191,205	37,129,347,576	2,973,395,231	342,594	18,337,328,957	267,515	10,880,814,708	213,801	5,542,621,637	2,075	165,058,876	866	95,530,907		
0	0	762,766	23,094,780,819	16,909,635,556	5,723,721,900	461,423,363	49,643	2,956,443,383	37,767	1,723,521,564	29,311	813,407,088	402	31,018,716	97	11,857,776		
0	0	2,134,785	56,686,889,321	41,710,242,504	13,946,317,607	1,030,329,210	100,591	6,838,224,349	74,873	4,023,529,695	56,571	2,120,576,762	770	74,942,596	296	33,613,268	1	
7	374,000	374,564	9,527,659,454	7,028,213,023	2,328,388,523	171,057,908	19,131	1,139,779,432	15,005	735,579,844	11,368	354,992,389	71	7,990,456	50	5,483,076	2	
0	0	402,316	9,576,235,557	7,019,528,211	2,413,407,398	143,299,948	44,894	1,143,969,958	38,598	619,552,061	34,591	304,586,627	285	11,006,473	76	10,919,844	3	
1	38,000	121,643	3,050,842,156	2,251,479,615	751,997,611	47,364,930	5,876	352,109,800	4,731	227,101,500	3,662	122,514,270	26	2,959,910	12	1,702,301	4	
0	0	119,697	3,538,009,118	2,620,278,004	869,949,997	47,781,117	7,516	451,927,306	5,844	281,870,125	4,430	152,498,530	84	4,202,171	11	2,678,034	5	
0	0	95,915	2,646,461,131	1,947,957,179	606,539,042	91,964,910	5,252	318,566,993	3,922	178,455,726	3,085	99,779,665	49	4,437,183	3	279,462	6	
0	0	273,096	6,392,569,681	4,687,754,257	1,262,366,644	442,448,780	9,874	673,595,992	7,120	379,321,728	5,560	185,276,614	76	7,674,323	37	6,523,044	7	
0	0	118,810	3,305,150,936	2,439,778,070	800,249,549	65,123,317	6,419	414,673,966	4,862	256,748,470	3,763	141,289,452	53	4,733,574	20	652,430	8	
0	0	205,790	5,645,432,354	4,137,605,654	1,430,718,090	77,108,610	10,565	692,569,748	7,753	403,251,959	5,882	194,525,394	44	5,245,522	24	2,647,520	9	
0	0	179,030	4,591,945,015	3,381,390,884	1,152,368,733	58,185,398	10,415	574,985,105	8,278	371,941,269	6,508	175,834,518	52	7,888,194	12	688,611	10	
0	0	451,434	12,269,156,755	9,027,409,474	3,021,953,787	219,793,494	52,771	1,519,976,376	44,663	911,071,181	38,740	464,231,457	221	5,335,668	103	13,519,681	11	
0	0	145,010	4,058,727,893	2,946,557,953	1,017,587,129	94,582,811	7,554	518,255,500	5,052	254,566,905	3,718	107,890,221	41	4,908,849	113	6,423,797	12	
0	0	56,660	1,849,419,175	1,356,513,764	458,489,916	34,415,495	2,977	237,955,226	2,041	134,932,622	1,413	66,900,791	6	52,492	1	10,470	13	
0	0	68,414	1,956,847,790	1,438,504,318	494,366,503	23,976,969	4,340	240,908,914	3,350	151,466,971	2,559	67,991,473	13	170,938	17	1,240,807	14	
0	0	181,007	4,722,521,412	3,462,936,659	1,185,161,066	74,423,687	9,084	562,107,304	6,740	332,680,820	5,215	167,876,663	51	3,074,130	16	1,996,078	19	
0	0	205,695	5,391,036,892	3,970,842,971	1,337,976,495	82,217,426	10,769	645,420,965	7,968	397,075,456	5,990	191,121,839	40	4,699,079	18	1,941,093	28	
0	0	104,222	2,631,795,529	1,942,532,512	648,628,185	40,634,832	4,962	328,634,921	3,989	222,052,309	2,966	109,731,619	66	6,247,200	4	194,182	37	
0	0	58,348	1,525,576,095	1,115,920,692	259,077,570	150,577,833	2,200	147,840,261	1,545	82,983,818	1,102	48,492,901	39	2,494,591	6	1,500,928	48	
0	0	312,347	8,187,831,522	6,040,997,195	2,005,930,396	140,903,931	17,256	1,013,006,103	13,589	632,483,896	10,586	335,089,514	134	11,462,770	43	4,325,722	50	
0	0	47,049	1,304,167,798	960,688,732	327,506,433	15,972,633	2,945	176,342,654	2,306	108,186,528	1,832	49,142,365	14	1,751,197	13	2,123,669	55	
0	0	168,280	4,560,542,281	3,348,662,498	1,149,310,420	62,569,363	10,183	559,306,819	7,911	335,793,651	6,182	163,444,338	28	1,953,828	7	422,674	61	
0	0	135,825	3,610,655,569	2,648,538,972	896,268,670	65,847,927	7,127	439,989,101	5,215	253,390,829	3,978	126,201,120	31	2,323,720	7	822,995	65	
0	0	62,447	1,642,834,138	1,206,006,555	412,320,435	24,507,148	3,302	203,098,072	2,650	136,086,794	2,029	62,222,664	37	3,603,721	3	198,508	68	
0	0	33,932	844,384,881	618,421,944	214,100,450	11,862,487	1,409	102,080,830	975	48,335,522	721	27,445,953	0	0	4	100,284	70	
0	0	71,921	1,816,033,302	1,339,252,930	449,962,778	26,817,594	10,212	224,577,013	9,226	145,526,438	8,296	73,354,563	96	3,698,324	5	651,839	71	
0	0	41,155	1,066,670,246	784,125,705	269,047,661	13,496,880	2,327	139,316,135	1,829	82,564,871	1,382	41,245,166	7	779,989	5	140,374	74	
0	0	35,560	1,004,389,510	737,533,872	255,344,564	11,511,074	2,087	134,593,634	1,605	83,837,704	1,215	39,007,917	2	321,996	6	1,212,519	77	
0	0	28,224	860,868,598	629,269,389	217,438,830	14,160,379	1,661	103,624,478	1,264	64,248,750	905	29,929,478	36	4,597,786	2	133,288	78	
0	0	19,822	665,351,261	484,392,797	169,011,983	11,946,481	1,384	86,879,657	960	45,183,753	744	19,254,433	1	8,697	0	0	79	
0	0	36,861	1,604,473,580	1,173,790,750	405,283,058	25,399,772	3,067	226,628,334	2,264	138,023,751	1,727	59,583,742	4	128,345	14	2,968,592	81	
0	0	6,851	190,325,060	139,861,326	47,703,474	2,760,260	439	24,471,206	337	17,442,458	199	6,941,296	30	775,490	2	61,191	82	
0	0	7,481	146,940,521	108,070,560	37,001,118	1,868,843	256	16,701,777	162	10,170,722	116	4,209,904	0	0	0	0	83	
0	0	31,699	1,052,009,710	765,636,758	274,955,568	11,417,384	1,901	146,119,949	1,093	73,443,866	758	31,302,749	6	43,239	13	256,406	84	
0	0	19,554	641,923,512	469,063,132	156,306,238	16,554,142	1,015	81,417,544	653	42,736,229	481	25,032,256	1	3,007	2	223,184	86	
0	0	18,110	757,590,340	552,410,171	195,829,196	9,350,973	1,347	97,246,558	986	55,068,455	689	20,121,012	8	863,831	3	291,182	88	
0	0	30,910	1,382,427,519	1,003,569,471	360,260,289	18,597,759	2,365	198,027,642	1,480	100,116,785	1,011	42,501,910	6	56,532	3	69,954	89	
0	0	17,054	801,817,465	584,851,435	208,372,079	8,593,951	1,604	118,560,185	1,065	61,158,429	736	28,348,810	9	1,873,993	4	358,892	90	
0	0	20,330	822,715,943	598,466,784	211,280,461	12,968,698	1,553	107,037,618	987	48,256,282	754	23,619,511	0	0	5	1,286,566	91	
0	0	30,813	877,951,354	645,579,017	220,917,305	11,455,032	1,220	105,158,274	841	68,646,516	599	37,877,052	13	1,338,990	2	20,982	92	
0	0	21,413	762,919,331	551,726,144	201,248,353	9,944,834	1,300	103,780,642	829	49,099,763	576	19,429,348	0	0	0	0	93	
0	0	15,019	565,942,224	408,479,775	147,829,883	9,632,566	848	68,422,021	546	29,329,869	380	12,371,169	3	214,739	0	0	94	
0	0	1,246	23,781,683	17,062,671	5,913,538	805,474	50	1,339,648	44	1,045,419	22	133,914	0	0	1	65,236	95	
0	0	2,745	101,891,219	72,922,434	28,382,451	586,334	189	14,544,330	131	9,976,533	71	2,107,356	24	2,217,049	0	0	96	
0	0	27,710	632,834,261	444,460,686	178,100,363	10,273,212	262	37,815,397	120	12,648,622	24	2,774,550	55	4,623,204	4	485,222	301	
0	0	45,907	760,758,290	538,007,719	208,824,637	13,925,934	480	49,259,286	196	15,699,706	124	5,382,864	3	392,218	2	197,259	302	



第18表 高額療養費の状況(一般)

保険者番号	保険者名	合 算 分				単 独			
		多数該当分		そ の 他		多数該当分		長期疾病分	
		件 数	支 給 額	件 数	支 給 額	件 数	支 給 額	件 数	支 給 額
	県 計	23,562	370,239,291	151,380	898,801,605	47,518	4,556,362,361	36,933	3,081,922,555
	市 町 村 計	23,546	369,691,002	151,360	898,019,542	47,348	4,535,256,254	36,849	3,074,877,829
	国保組合計	16	548,289	20	782,063	170	21,106,107	84	7,044,726
	市 計	20,994	325,423,154	135,116	803,224,850	40,122	3,856,257,937	33,036	2,684,283,667
	町 村 計	2,552	44,267,848	16,244	94,794,692	7,226	678,998,317	3,813	390,594,162
1	鹿児島市	4,407	99,776,652	28,162	287,147,782	14,244	1,419,162,999	11,793	1,060,927,546
2	薩摩川内市	1,176	21,018,101	5,935	48,169,358	2,950	291,810,543	2,511	180,684,841
3	鹿屋市	4,475	29,472,427	29,189	52,269,992	3,230	288,249,233	1,582	138,773,734
4	枕崎市	337	7,728,134	2,000	17,827,381	939	90,955,793	362	38,641,022
5	いちき串木野市	335	6,392,535	2,180	20,897,719	1,235	98,180,989	895	74,937,037
6	阿久根市	314	7,197,186	1,687	12,986,522	828	74,174,397	539	44,371,412
7	出水市	393	8,954,506	2,669	23,083,776	97	4,059,146	702	62,353,108
8	伊佐市	366	8,402,834	1,927	19,131,968	861	97,174,825	692	50,763,670
9	指宿市	736	21,057,414	2,980	29,527,572	248	9,186,541	879	97,224,625
10	南さつま市	612	12,300,194	3,738	30,917,679	1,742	172,318,539	1,022	82,207,364
11	霧島市	4,174	27,665,063	31,357	68,249,276	3,400	312,715,040	4,987	291,295,896
12	奄美市	348	8,525,583	2,105	18,514,168	1,209	119,074,366	717	67,707,610
13	西之表市	128	3,243,558	586	7,521,367	395	40,017,921	384	28,686,157
14	垂水市	169	4,233,582	1,686	12,685,862	723	68,741,510	365	31,060,622
19	南九州市	455	9,731,221	2,770	24,142,956	1,663	159,511,864	869	76,644,503
28	日置市	538	11,381,150	3,541	32,982,775	1,667	158,630,060	1,206	80,854,054
37	さつま町	235	6,730,747	1,576	15,448,508	683	70,481,288	563	55,134,647
48	長島町	123	2,618,633	284	3,163,923	290	24,414,855	233	18,446,227
50	始良市	1,077	18,804,248	6,499	52,361,439	2,127	203,373,892	1,582	122,825,178
55	湧水町	117	2,534,192	1,161	8,595,786	358	41,463,408	308	30,848,091
61	曾於市	604	11,508,558	3,718	25,161,410	1,455	132,459,491	1,262	101,029,320
65	志布志市	350	8,030,208	2,387	19,645,848	1,109	116,460,788	687	53,295,968
68	大崎町	205	4,208,199	1,219	9,550,178	455	50,743,425	251	21,987,130
70	東串良町	75	1,514,040	477	3,583,001	289	24,037,204	75	6,871,500
71	肝付町	857	4,839,824	7,026	10,704,673	488	42,975,035	413	38,603,934
74	錦江町	140	2,398,664	919	7,422,270	293	29,763,919	177	19,525,890
77	南大隅町	48	714,604	496	4,014,356	329	29,141,062	262	23,472,835
78	中種子町	106	3,405,282	508	4,148,943	246	23,427,798	122	12,544,329
79	南種子町	81	2,589,165	447	4,385,119	129	11,108,116	161	15,899,141
81	屋久島町	63	1,228,693	82	1,563,181	513	59,543,872	239	25,538,306
82	大和村	0	0	0	0	39	4,267,983	33	2,656,848
83	宇検村	2	32,395	68	717,718	38	2,459,895	37	2,987,938
84	瀬戸内町	34	541,628	0	0	688	56,032,854	66	6,921,812
86	龍郷町	48	1,292,026	224	2,332,566	189	19,070,210	88	8,700,593
88	喜界町	84	1,295,888	272	2,669,926	223	20,048,696	109	11,329,992
89	徳之島町	92	2,732,426	356	3,772,172	567	45,263,833	255	33,362,533
90	天城町	0	0	0	0	418	31,558,423	173	20,181,484
91	伊仙町	63	1,617,599	350	2,748,525	317	27,112,948	45	6,172,359
92	和泊町	30	999,804	248	3,069,745	203	18,170,048	98	11,995,982
93	知名町	121	2,076,379	284	2,960,064	239	26,439,409	79	11,472,809
94	与論町	28	897,660	158	2,174,496	183	16,326,106	26	5,939,782
95	三島村	0	0	9	165,132	0	0	0	0
96	十島村	0	0	80	1,604,410	49	5,147,930	0	0
301	医師	3	364,311	1	349,035	54	6,141,782	53	5,106,860
302	歯科医師	13	183,978	19	433,028	116	14,964,325	31	1,937,866

(単位：件、円)

分				他法併用分		合 計		長 期 特 定 高 額 病 者 数	保 険 者 番 号
入 院 分		そ の 他		件 数	支 給 額	件 数	支 給 額		
件 数	支 給 額	件 数	支 給 額	件 数	支 給 額	件 数	支 給 額		
64,651	8,879,391,514	52,853	2,014,095,396	16,082	1,580,034,451	392,979	21,380,847,173	2,257	
64,426	8,842,129,140	52,773	2,010,659,968	15,935	1,563,138,755	392,237	21,293,772,490	2,251	
225	37,262,374	80	3,435,428	147	16,895,696	742	87,074,683	6	
53,814	7,504,447,078	46,121	1,833,941,350	13,391	1,329,751,071	342,594	18,337,329,107	2,008	
10,612	1,337,682,062	6,652	176,718,618	2,544	233,387,684	49,643	2,956,443,383	243	
21,037	3,282,067,748	20,948	689,141,622	0	0	100,591	6,838,224,349	746	1
3,300	430,273,525	2,160	69,137,848	1,099	98,685,216	19,131	1,139,779,432	120	2
3,666	495,062,605	1,713	55,183,985	1,039	84,957,982	44,894	1,143,969,958	95	3
1,240	146,830,364	693	23,048,535	305	27,078,571	5,876	352,109,800	30	4
1,491	173,948,408	898	24,523,026	482	53,047,592	7,516	451,927,306	51	5
1,216	155,994,198	668	23,843,278	0	0	5,252	318,566,993	36	6
60	4,685,060	156	1,954,741	5,797	568,505,655	9,874	673,595,992	53	7
1,362	173,588,567	725	22,939,029	486	42,673,073	6,419	414,673,966	31	8
85	9,279,717	5,586	521,777,857	51	4,516,022	10,565	692,569,748	65	9
1,868	212,715,106	991	25,779,441	442	38,746,782	10,415	574,985,105	62	10
5,012	701,911,754	3,841	118,139,497	0	0	52,771	1,519,976,526	198	11
1,675	220,237,789	869	20,349,267	631	63,846,717	7,554	518,255,500	50	12
897	110,876,374	336	16,796,230	251	30,813,619	2,977	237,955,226	32	13
610	66,977,290	357	9,309,320	430	47,900,728	4,340	240,908,914	30	14
2,213	249,808,230	1,114	42,268,530	0	0	9,084	562,107,304	53	19
1,989	242,663,578	1,050	31,894,148	778	87,015,200	10,769	645,420,965	101	28
993	130,291,665	591	22,186,028	321	28,362,038	4,962	328,634,921	38	37
803	83,198,748	467	15,997,875	0	0	2,200	147,840,261	0	48
2,747	398,584,420	2,024	77,393,973	1,200	139,662,953	17,256	1,013,006,103	93	50
481	67,017,263	351	11,747,136	169	14,136,778	2,945	176,342,654	26	55
1,776	214,508,717	968	32,338,362	400	42,300,961	10,183	559,306,819	105	61
1,570	214,433,628	1,024	28,122,661	0	0	7,127	439,989,101	57	65
694	91,749,034	304	10,608,659	174	14,251,447	3,302	203,098,072	15	68
288	40,708,597	142	5,350,626	63	20,015,862	1,409	102,080,830	4	70
865	98,689,947	341	11,362,458	222	17,401,142	10,212	224,577,013	34	71
439	57,046,321	225	6,927,962	134	16,231,109	2,327	139,316,135	11	74
369	54,723,146	374	12,104,484	209	10,423,147	2,087	134,593,634	19	77
377	45,053,087	175	7,145,723	127	7,899,316	1,661	103,624,478	7	78
332	45,735,731	133	2,504,849	101	4,657,536	1,384	86,879,657	12	79
919	107,733,628	1,085	17,756,559	166	13,264,095	3,067	226,628,334	18	81
144	15,296,795	223	2,249,580	0	0	439	24,471,206	1	82
62	8,601,216	27	291,846	22	1,610,769	256	16,701,777	3	83
617	67,523,874	442	8,662,559	54	6,437,222	1,901	146,119,949	0	84
271	41,045,324	122	3,908,862	73	5,067,963	1,015	81,417,544	5	86
406	55,291,094	253	6,610,962	0	0	1,347	97,246,558	8	88
613	80,781,016	305	8,732,083	177	23,383,579	2,365	198,027,642	21	89
413	47,897,760	441	6,383,004	159	12,539,514	1,604	118,560,185	0	90
395	48,090,658	242	5,363,374	141	15,932,155	1,553	107,037,618	4	91
392	55,262,724	148	4,684,966	101	10,975,005	1,220	105,158,274	8	92
376	50,060,388	116	2,953,461	85	7,818,132	1,300	103,780,642	7	93
297	37,781,454	122	2,937,449	34	2,365,074	848	68,422,021	2	94
10	516,155	19	42,560	12	615,801	50	1,339,648	0	95
56	7,586,437	4	205,553	0	0	189	14,544,330	0	96
61	13,127,178	23	1,280,045	67	11,446,186	262	37,815,397	4	301
164	24,135,196	57	2,155,383	80	5,449,510	480	49,259,286	2	302

第19表 高額療養費の状況(退職)

保険者番号	保 険 者 名	合 算 分				単 独			
		多数該当分		そ の 他		多数該当分		長 期 疾 病 分	
		件 数	支 給 額	件 数	支 給 額	件 数	支 給 額	件 数	支 給 額
	県 計	0	0	0	0	0	0	0	0
	市 町 村 計	0	0	0	0	0	0	0	0
	国 保 組 合 計	—	—	—	—	—	—	—	—
	市 計	0	0	0	0	0	0	0	0
	町 村 計	0	0	0	0	0	0	0	0
1	鹿 児 島 市	0	0	0	0	0	0	0	0
2	薩 摩 川 内 市	0	0	0	0	0	0	0	0
3	鹿 屋 市	0	0	0	0	0	0	0	0
4	枕 崎 市	0	0	0	0	0	0	0	0
5	いちき串木野市	0	0	0	0	0	0	0	0
6	阿 久 根 市	0	0	0	0	0	0	0	0
7	出 水 市	0	0	0	0	0	0	0	0
8	伊 佐 市	0	0	0	0	0	0	0	0
9	指 宿 市	0	0	0	0	0	0	0	0
10	南 さ つ ま 市	0	0	0	0	0	0	0	0
11	霧 島 市	0	0	0	0	0	0	0	0
12	奄 美 市	0	0	0	0	0	0	0	0
13	西 之 表 市	0	0	0	0	0	0	0	0
14	垂 水 市	0	0	0	0	0	0	0	0
19	南 九 州 市	0	0	0	0	0	0	0	0
28	日 置 市	0	0	0	0	0	0	0	0
37	さ つ ま 町	0	0	0	0	0	0	0	0
48	長 島 町	0	0	0	0	0	0	0	0
50	始 良 市	0	0	0	0	0	0	0	0
55	湧 水 町	0	0	0	0	0	0	0	0
61	曾 於 市	0	0	0	0	0	0	0	0
65	志 布 志 市	0	0	0	0	0	0	0	0
68	大 崎 町	0	0	0	0	0	0	0	0
70	東 串 良 町	0	0	0	0	0	0	0	0
71	肝 付 町	0	0	0	0	0	0	0	0
74	錦 江 町	0	0	0	0	0	0	0	0
77	南 大 隅 町	0	0	0	0	0	0	0	0
78	中 種 子 町	0	0	0	0	0	0	0	0
79	南 種 子 町	0	0	0	0	0	0	0	0
81	屋 久 島 町	0	0	0	0	0	0	0	0
82	大 和 村	0	0	0	0	0	0	0	0
83	宇 検 村	0	0	0	0	0	0	0	0
84	瀬 戸 内 町	0	0	0	0	0	0	0	0
86	龍 郷 町	0	0	0	0	0	0	0	0
88	喜 界 町	0	0	0	0	0	0	0	0
89	徳 之 島 町	0	0	0	0	0	0	0	0
90	天 城 町	0	0	0	0	0	0	0	0
91	伊 仙 町	0	0	0	0	0	0	0	0
92	和 泊 町	0	0	0	0	0	0	0	0
93	知 名 町	0	0	0	0	0	0	0	0
94	与 論 町	0	0	0	0	0	0	0	0
95	三 島 村	0	0	0	0	0	0	0	0
96	十 島 村	0	0	0	0	0	0	0	0
301	医 師	—	—	—	—	—	—	—	—
302	齒 科 医 師	—	—	—	—	—	—	—	—

(単位：件, 円)

分				他法併用分		合 計		長 特 該	期 定 当	高 疾 者	額 病 数	保 険 者 番 号
入 院 分		そ の 他		件 数	支 給 額	件 数	支 給 額					
件 数	支 給 額	件 数	支 給 額	件 数	支 給 額	件 数	支 給 額					
0	-150	0	0	0	0	0	-150				0	
0	-150	0	0	0	0	0	-150				0	
-	-	-	-	-	-	-	-				-	
0	-150	0	0	0	0	0	-150				0	
0	0	0	0	0	0	0	0				0	
0	0	0	0	0	0	0	0				0	1
0	0	0	0	0	0	0	0				0	2
0	0	0	0	0	0	0	0				0	3
0	0	0	0	0	0	0	0				0	4
0	0	0	0	0	0	0	0				0	5
0	0	0	0	0	0	0	0				0	6
0	0	0	0	0	0	0	0				0	7
0	0	0	0	0	0	0	0				0	8
0	0	0	0	0	0	0	0				0	9
0	0	0	0	0	0	0	0				0	10
0	-150	0	0	0	0	0	-150				0	11
0	0	0	0	0	0	0	0				0	12
0	0	0	0	0	0	0	0				0	13
0	0	0	0	0	0	0	0				0	14
0	0	0	0	0	0	0	0				0	19
0	0	0	0	0	0	0	0				0	28
0	0	0	0	0	0	0	0				0	37
0	0	0	0	0	0	0	0				0	48
0	0	0	0	0	0	0	0				0	50
0	0	0	0	0	0	0	0				0	55
0	0	0	0	0	0	0	0				0	61
0	0	0	0	0	0	0	0				0	65
0	0	0	0	0	0	0	0				0	68
0	0	0	0	0	0	0	0				0	70
0	0	0	0	0	0	0	0				0	71
0	0	0	0	0	0	0	0				0	74
0	0	0	0	0	0	0	0				0	77
0	0	0	0	0	0	0	0				0	78
0	0	0	0	0	0	0	0				0	79
0	0	0	0	0	0	0	0				0	81
0	0	0	0	0	0	0	0				0	82
0	0	0	0	0	0	0	0				0	83
0	0	0	0	0	0	0	0				0	84
0	0	0	0	0	0	0	0				0	86
0	0	0	0	0	0	0	0				0	88
0	0	0	0	0	0	0	0				0	89
0	0	0	0	0	0	0	0				0	90
0	0	0	0	0	0	0	0				0	91
0	0	0	0	0	0	0	0				0	92
0	0	0	0	0	0	0	0				0	93
0	0	0	0	0	0	0	0				0	94
0	0	0	0	0	0	0	0				0	95
0	0	0	0	0	0	0	0				0	96
-	-	-	-	-	-	-	-				-	301
-	-	-	-	-	-	-	-				-	302

第20表 高額療養費の状況(全被保険者)

保険者番号	保 険 者 名	合 算 分				単 独			
		多数該当分		そ の 他		多数該当分		長期疾病分	
		件 数	支 給 額	件 数	支 給 額	件 数	支 給 額	件 数	支 給 額
	県 計	23,562	370,239,291	151,380	898,801,605	47,518	4,556,362,361	36,933	3,081,922,555
	市 町 村 計	23,546	369,691,002	151,360	898,019,542	47,348	4,535,256,254	36,849	3,074,877,829
	国 保 組 合 計	16	548,289	20	782,063	170	21,106,107	84	7,044,726
	市 計	20,994	325,423,154	135,116	803,224,850	40,122	3,856,257,937	33,036	2,684,283,667
	町 村 計	2,552	44,267,848	16,244	94,794,692	7,226	678,998,317	3,813	390,594,162
1	鹿 児 島 市	4,407	99,776,652	28,162	287,147,782	14,244	1,419,162,999	11,793	1,060,927,546
2	薩 摩 川 内 市	1,176	21,018,101	5,935	48,169,358	2,950	291,810,543	2,511	180,684,841
3	鹿 屋 市	4,475	29,472,427	29,189	52,269,992	3,230	288,249,233	1,582	138,773,734
4	枕 崎 市	337	7,728,134	2,000	17,827,381	939	90,955,793	362	38,641,022
5	いちき串木野市	335	6,392,535	2,180	20,897,719	1,235	98,180,989	895	74,937,037
6	阿 久 根 市	314	7,197,186	1,687	12,986,522	828	74,174,397	539	44,371,412
7	出 水 市	393	8,954,506	2,669	23,083,776	97	4,059,146	702	62,353,108
8	伊 佐 市	366	8,402,834	1,927	19,131,968	861	97,174,825	692	50,763,670
9	指 宿 市	736	21,057,414	2,980	29,527,572	248	9,186,541	879	97,224,625
10	南 さ つ ま 市	612	12,300,194	3,738	30,917,679	1,742	172,318,539	1,022	82,207,364
11	霧 島 市	4,174	27,665,063	31,357	68,249,276	3,400	312,715,040	4,987	291,295,896
12	奄 美 市	348	8,525,583	2,105	18,514,168	1,209	119,074,366	717	67,707,610
13	西 之 表 市	128	3,243,558	586	7,521,367	395	40,017,921	384	28,686,157
14	垂 水 市	169	4,233,582	1,686	12,685,862	723	68,741,510	365	31,060,622
19	南 九 州 市	455	9,731,221	2,770	24,142,956	1,663	159,511,864	869	76,644,503
28	日 置 市	538	11,381,150	3,541	32,982,775	1,667	158,630,060	1,206	80,854,054
37	さ つ ま 町	235	6,730,747	1,576	15,448,508	683	70,481,288	563	55,134,647
48	長 島 町	123	2,618,633	284	3,163,923	290	24,414,855	233	18,446,227
50	始 良 市	1,077	18,804,248	6,499	52,361,439	2,127	203,373,892	1,582	122,825,178
55	湧 水 町	117	2,534,192	1,161	8,595,786	358	41,463,408	308	30,848,091
61	曾 於 市	604	11,508,558	3,718	25,161,410	1,455	132,459,491	1,262	101,029,320
65	志 布 志 市	350	8,030,208	2,387	19,645,848	1,109	116,460,788	687	53,295,968
68	大 崎 町	205	4,208,199	1,219	9,550,178	455	50,743,425	251	21,987,130
70	東 串 良 町	75	1,514,040	477	3,583,001	289	24,037,204	75	6,871,500
71	肝 付 町	857	4,839,824	7,026	10,704,673	488	42,975,035	413	38,603,934
74	錦 江 町	140	2,398,664	919	7,422,270	293	29,763,919	177	19,525,890
77	南 大 隅 町	48	714,604	496	4,014,356	329	29,141,062	262	23,472,835
78	中 種 子 町	106	3,405,282	508	4,148,943	246	23,427,798	122	12,544,329
79	南 種 子 町	81	2,589,165	447	4,385,119	129	11,108,116	161	15,899,141
81	屋 久 島 町	63	1,228,693	82	1,563,181	513	59,543,872	239	25,538,306
82	大 和 村	0	0	0	0	39	4,267,983	33	2,656,848
83	宇 検 村	2	32,395	68	717,718	38	2,459,895	37	2,987,938
84	瀬 戸 内 町	34	541,628	0	0	688	56,032,854	66	6,921,812
86	龍 郷 町	48	1,292,026	224	2,332,566	189	19,070,210	88	8,700,593
88	喜 界 町	84	1,295,888	272	2,669,926	223	20,048,696	109	11,329,992
89	徳 之 島 町	92	2,732,426	356	3,772,172	567	45,263,833	255	33,362,533
90	天 城 町	0	0	0	0	418	31,558,423	173	20,181,484
91	伊 仙 町	63	1,617,599	350	2,748,525	317	27,112,948	45	6,172,359
92	和 泊 町	30	999,804	248	3,069,745	203	18,170,048	98	11,995,982
93	知 名 町	121	2,076,379	284	2,960,064	239	26,439,409	79	11,472,809
94	与 論 町	28	897,660	158	2,174,496	183	16,326,106	26	5,939,782
95	三 島 村	0	0	9	165,132	0	0	0	0
96	十 島 村	0	0	80	1,604,410	49	5,147,930	0	0
301	医 師	3	364,311	1	349,035	54	6,141,782	53	5,106,860
302	齒 科 医 師	13	183,978	19	433,028	116	14,964,325	31	1,937,866

(単位：件、円)

分				他法併用分		合計		長 期 特 定 当 者	高 疾 者 額 病 数	保 健 者 番 号
入 院 分		そ の 他		件 数	支 給 額	件 数	支 給 額			
件 数	支 給 額	件 数	支 給 額	件 数	支 給 額	件 数	支 給 額			
64,651	8,879,391,364	52,853	2,014,095,396	16,082	1,580,034,451	392,979	21,380,847,023		2,257	
64,426	8,842,128,990	52,773	2,010,659,968	15,935	1,563,138,755	392,237	21,293,772,340		2,251	
225	37,262,374	80	3,435,428	147	16,895,696	742	87,074,683		6	
53,814	7,504,446,928	46,121	1,833,941,350	13,391	1,329,751,071	342,594	18,337,328,957		2,008	
10,612	1,337,682,062	6,652	176,718,618	2,544	233,387,684	49,643	2,956,443,383		243	
21,037	3,282,067,748	20,948	689,141,622	0	0	100,591	6,838,224,349		746	1
3,300	430,273,525	2,160	69,137,848	1,099	98,685,216	19,131	1,139,779,432		120	2
3,666	495,062,605	1,713	55,183,985	1,039	84,957,982	44,894	1,143,969,958		95	3
1,240	146,830,364	693	23,048,535	305	27,078,571	5,876	352,109,800		30	4
1,491	173,948,408	898	24,523,026	482	53,047,592	7,516	451,927,306		51	5
1,216	155,994,198	668	23,843,278	0	0	5,252	318,566,993		36	6
60	4,685,060	156	1,954,741	5,797	568,505,655	9,874	673,595,992		53	7
1,362	173,588,567	725	22,939,029	486	42,673,073	6,419	414,673,966		31	8
85	9,279,717	5,586	521,777,857	51	4,516,022	10,565	692,569,748		65	9
1,868	212,715,106	991	25,779,441	442	38,746,782	10,415	574,985,105		62	10
5,012	701,911,604	3,841	118,139,497	0	0	52,771	1,519,976,376		198	11
1,675	220,237,789	869	20,349,267	631	63,846,717	7,554	518,255,500		50	12
897	110,876,374	336	16,796,230	251	30,813,619	2,977	237,955,226		32	13
610	66,977,290	357	9,309,320	430	47,900,728	4,340	240,908,914		30	14
2,213	249,808,230	1,114	42,268,530	0	0	9,084	562,107,304		53	19
1,989	242,663,578	1,050	31,894,148	778	87,015,200	10,769	645,420,965		101	28
993	130,291,665	591	22,186,028	321	28,362,038	4,962	328,634,921		38	37
803	83,198,748	467	15,997,875	0	0	2,200	147,840,261		0	48
2,747	398,584,420	2,024	77,393,973	1,200	139,662,953	17,256	1,013,006,103		93	50
481	67,017,263	351	11,747,136	169	14,136,778	2,945	176,342,654		26	55
1,776	214,508,717	968	32,338,362	400	42,300,961	10,183	559,306,819		105	61
1,570	214,433,628	1,024	28,122,661	0	0	7,127	439,989,101		57	65
694	91,749,034	304	10,608,659	174	14,251,447	3,302	203,098,072		15	68
288	40,708,597	142	5,350,626	63	20,015,862	1,409	102,080,830		4	70
865	98,689,947	341	11,362,458	222	17,401,142	10,212	224,577,013		34	71
439	57,046,321	225	6,927,962	134	16,231,109	2,327	139,316,135		11	74
369	54,723,146	374	12,104,484	209	10,423,147	2,087	134,593,634		19	77
377	45,053,087	175	7,145,723	127	7,899,316	1,661	103,624,478		7	78
332	45,735,731	133	2,504,849	101	4,657,536	1,384	86,879,657		12	79
919	107,733,628	1,085	17,756,559	166	13,264,095	3,067	226,628,334		18	81
144	15,296,795	223	2,249,580	0	0	439	24,471,206		1	82
62	8,601,216	27	291,846	22	1,610,769	256	16,701,777		3	83
617	67,523,874	442	8,662,559	54	6,437,222	1,901	146,119,949		0	84
271	41,045,324	122	3,908,862	73	5,067,963	1,015	81,417,544		5	86
406	55,291,094	253	6,610,962	0	0	1,347	97,246,558		8	88
613	80,781,016	305	8,732,083	177	23,383,579	2,365	198,027,642		21	89
413	47,897,760	441	6,383,004	159	12,539,514	1,604	118,560,185		0	90
395	48,090,658	242	5,363,374	141	15,932,155	1,553	107,037,618		4	91
392	55,262,724	148	4,684,966	101	10,975,005	1,220	105,158,274		8	92
376	50,060,388	116	2,953,461	85	7,818,132	1,300	103,780,642		7	93
297	37,781,454	122	2,937,449	34	2,365,074	848	68,422,021		2	94
10	516,155	19	42,560	12	615,801	50	1,339,648		0	95
56	7,586,437	4	205,553	0	0	189	14,544,330		0	96
61	13,127,178	23	1,280,045	67	11,446,186	262	37,815,397		4	301
164	24,135,196	57	2,155,383	80	5,449,510	480	49,259,286		2	302

第21表 その他の保険給付の状況

(単位：件、円)

保険者番号	保険者名	その他の保険給付												保険者番号
		出産育児給付		葬祭給付		傷病手当金		出産手当金		その他任意給付		計		
		件数	給付額	件数	給付額	件数	給付額	件数	給付額	件数	給付額	件数	給付額	
	県計	1,039	440,829,502	2,696	56,865,000	361	11,131,315	0	0	0	0	4,096	508,825,817	
	市町村計	954	401,593,502	2,686	53,720,000	117	4,606,767	0	0	0	0	3,757	459,920,269	
	国保組合計	85	39,236,000	10	3,145,000	244	6,524,548	0	0	0	0	339	48,905,548	
	市計	811	341,993,980	2,241	44,820,000	104	3,853,273	0	0	0	0	3,156	390,667,253	
	町村計	143	59,599,522	445	8,900,000	13	753,494	0	0	0	0	601	69,253,016	
1	鹿児島市	336	142,970,409	783	15,660,000	61	1,349,732	0	0	0	0	1,180	159,980,141	1
2	薩摩川内市	48	20,112,000	149	2,980,000	6	318,887	0	0	0	0	203	23,410,887	2
3	鹿屋市	79	33,052,000	163	3,260,000	3	81,991	0	0	0	0	245	36,393,991	3
4	枕崎市	6	2,520,000	53	1,060,000	1	26,740	0	0	0	0	60	3,606,740	4
5	いちき串木野市	11	4,619,145	43	860,000	2	137,715	0	0	0	0	56	5,616,860	5
6	阿久根市	5	2,100,000	35	700,000	0	0	0	0	0	0	40	2,800,000	6
7	出水市	33	13,860,000	98	1,960,000	1	112,411	0	0	0	0	132	15,932,411	7
8	伊佐市	13	5,444,000	58	1,160,000	0	0	0	0	0	0	71	6,604,000	8
9	指宿市	41	17,090,026	84	1,680,000	0	0	0	0	0	0	125	18,770,026	9
10	南さつま市	6	2,520,000	75	1,500,000	1	60,078	0	0	0	0	82	4,080,078	10
11	霧島市	72	30,208,000	165	3,300,000	10	474,888	0	0	0	0	247	33,982,888	11
12	奄美市	27	11,292,000	81	1,620,000	7	279,706	0	0	0	0	115	13,191,706	12
13	西之表市	15	6,300,000	40	800,000	3	296,907	0	0	0	0	58	7,396,907	13
14	垂水市	5	2,100,000	36	720,000	0	0	0	0	0	0	41	2,820,000	14
19	南九州市	14	5,880,000	48	960,000	2	96,438	0	0	0	0	64	6,936,438	19
28	日置市	15	6,251,270	82	1,640,000	0	0	0	0	0	0	97	7,891,270	28
37	さつま町	6	2,520,000	50	1,000,000	1	90,000	0	0	0	0	57	3,610,000	37
48	長島町	12	5,040,000	22	440,000	0	0	0	0	0	0	34	5,480,000	48
50	始良市	46	19,304,000	106	2,120,000	1	53,950	0	0	0	0	153	21,477,950	50
55	湧水町	3	1,240,030	19	380,000	0	0	0	0	0	0	22	1,620,030	55
61	曾於市	14	5,887,130	81	1,620,000	3	283,840	0	0	0	0	98	7,790,970	61
65	志布志市	25	10,484,000	61	1,220,000	3	279,990	0	0	0	0	89	11,983,990	65
68	大崎町	8	3,360,000	45	900,000	1	161,279	0	0	0	0	54	4,421,279	68
70	東串良町	8	3,360,000	17	340,000	0	0	0	0	0	0	25	3,700,000	70
71	肝付町	8	3,360,000	34	680,000	1	76,554	0	0	0	0	43	4,116,554	71
74	錦江町	6	2,520,000	25	500,000	0	0	0	0	0	0	31	3,020,000	74
77	南大隅町	3	1,260,000	13	260,000	0	0	0	0	0	0	16	1,520,000	77
78	中種子町	4	1,680,000	12	240,000	0	0	0	0	0	0	16	1,920,000	78
79	南種子町	4	1,680,000	11	220,000	0	0	0	0	0	0	15	1,900,000	79
81	屋久島町	14	5,864,000	25	500,000	2	134,160	0	0	0	0	41	6,498,160	81
82	大和村	0	0	6	120,000	0	0	0	0	0	0	6	120,000	82
83	宇検村	0	0	2	40,000	0	0	0	0	0	0	2	40,000	83
84	瀬戸内町	12	5,040,000	17	340,000	2	129,822	0	0	0	0	31	5,509,822	84
86	龍郷町	4	1,680,000	11	220,000	3	77,076	0	0	0	0	18	1,977,076	86
88	喜界町	2	840,000	22	440,000	2	46,686	0	0	0	0	26	1,326,686	88
89	徳之島町	13	5,460,000	30	600,000	0	0	0	0	0	0	43	6,060,000	89
90	天城町	10	4,200,000	17	340,000	0	0	0	0	0	0	27	4,540,000	90
91	伊仙町	5	2,100,000	24	480,000	1	37,917	0	0	0	0	30	2,617,917	91
92	和泊町	10	4,200,000	14	280,000	0	0	0	0	0	0	24	4,480,000	92
93	知名町	5	1,675,282	15	300,000	0	0	0	0	0	0	20	1,975,282	93
94	与論町	4	1,680,000	9	180,000	0	0	0	0	0	0	13	1,860,000	94
95	三島村	1	420,000	0	0	0	0	0	0	0	0	1	420,000	95
96	十島村	1	420,210	5	100,000	0	0	0	0	0	0	6	520,210	96
301	医師	7	2,940,000	7	2,075,000	2	170,000	0	0	0	0	16	5,185,000	301
302	歯科医師	78	36,296,000	3	1,070,000	242	6,354,548	0	0	0	0	323	43,720,548	302





## 第22表 診療諸率(一般)

保険者番号	保険者名	100人当たり受診件数(受診率)				1件当たり日数(日)				1日当たり	
		入院	入院外	歯科	計	入院	入院外	歯科	計	入院	入院外
	県計	37.51	897.41	185.69	1,120.62	18.46	1.57	1.86	2.18	30.080	10,890
	市町村計	37.99	903.33	186.78	1,128.10	18.50	1.57	1.87	2.19	30,007	10,900
	国保組合計	11.51	577.05	126.88	715.43	11.49	1.39	1.53	1.58	51,044	9,892
	市計	37.88	923.58	194.82	1,156.28	18.60	1.58	1.85	2.18	29,938	10,800
	町村計	38.70	783.07	139.02	960.79	17.94	1.51	2.01	2.24	30,420	11,637
1	鹿児島市	34.87	914.14	216.55	1,165.56	18.25	1.58	1.83	2.13	32,199	11,208
2	薩摩川内市	38.98	1,001.48	185.08	1,225.54	18.15	1.67	1.83	2.21	30,245	10,217
3	鹿屋市	33.55	835.42	165.89	1,034.87	18.11	1.49	1.96	2.11	28,908	10,156
4	枕崎市	47.44	1,069.63	227.80	1,344.88	18.27	1.66	1.64	2.24	29,341	9,641
5	いちき串木野市	54.41	1,022.90	181.53	1,258.84	19.23	1.70	1.77	2.47	27,749	10,455
6	阿久根市	44.27	987.81	157.35	1,189.43	19.90	1.64	1.98	2.36	27,399	10,663
7	出水市	36.22	1,036.54	207.56	1,280.32	19.73	1.53	1.86	2.10	28,300	9,856
8	伊佐市	41.98	936.14	144.58	1,122.70	18.51	1.56	1.82	2.22	30,733	10,869
9	指宿市	43.16	914.62	184.90	1,142.68	18.89	1.55	2.00	2.28	26,416	11,270
10	南さつま市	49.25	1,065.19	219.70	1,334.14	20.01	1.68	1.75	2.37	25,232	10,634
11	霧島市	39.57	944.88	187.80	1,172.25	18.93	1.54	1.87	2.18	28,798	10,760
12	奄美市	32.43	721.49	167.99	921.91	17.41	1.55	2.03	2.19	31,566	10,463
13	西之表市	36.30	568.27	128.96	733.53	16.90	1.59	1.64	2.36	32,883	11,913
14	垂水市	46.48	878.40	171.12	1,096.00	18.84	1.52	2.03	2.33	28,145	11,188
19	南九州市	42.93	954.55	169.36	1,166.84	19.79	1.60	2.02	2.33	25,900	10,688
28	日置市	42.87	996.15	210.57	1,249.59	19.39	1.62	1.71	2.24	27,676	10,298
37	さつま町	42.33	1,098.42	190.58	1,331.32	18.47	1.59	2.07	2.19	31,183	9,724
48	長島町	41.05	1,002.84	158.43	1,202.33	19.25	1.50	1.62	2.13	26,714	10,638
50	始良市	36.98	978.64	212.16	1,227.78	18.48	1.53	1.72	2.08	32,727	11,057
55	湧水町	44.23	1,010.72	176.08	1,231.03	18.50	1.56	1.98	2.23	32,285	10,210
61	曾於市	39.09	872.84	148.87	1,060.80	18.82	1.61	1.94	2.29	27,913	10,929
65	志布志市	36.10	843.91	139.03	1,019.03	18.46	1.53	2.03	2.20	29,492	10,623
68	大崎町	38.06	901.24	158.61	1,097.90	17.48	1.51	2.13	2.15	31,177	10,570
70	東串良町	35.24	844.59	144.28	1,024.11	20.14	1.51	2.21	2.25	25,887	8,892
71	肝付町	37.55	914.65	136.20	1,088.40	18.03	1.53	2.40	2.21	29,256	10,721
74	錦江町	37.09	890.68	134.88	1,062.65	17.19	1.44	2.08	2.07	34,459	10,359
77	南大隅町	45.05	896.36	134.48	1,075.88	18.75	1.45	1.84	2.23	28,525	12,449
78	中種子町	34.63	615.24	116.38	766.24	16.92	1.46	2.03	2.24	30,716	11,143
79	南種子町	36.40	593.70	124.18	754.28	15.46	1.53	2.65	2.38	36,172	12,209
81	屋久島町	34.59	599.52	138.43	772.54	16.63	1.50	1.51	2.18	37,488	15,308
82	大和村	40.10	873.84	142.54	1,056.48	16.09	1.56	1.81	2.14	36,818	9,678
83	宇検村	24.39	868.51	147.67	1,040.58	15.29	1.35	1.72	1.73	32,183	9,675
84	瀬戸内町	48.90	715.17	112.97	877.04	19.05	1.37	2.01	2.44	26,136	11,273
86	龍郷町	36.74	720.30	176.94	933.98	19.10	1.46	1.78	2.22	31,678	10,624
88	喜界町	33.10	617.53	105.97	756.60	16.34	1.50	2.39	2.27	32,306	14,814
89	徳之島町	40.23	585.48	113.53	739.24	19.18	1.57	1.90	2.58	27,705	16,075
90	天城町	46.17	589.31	123.24	758.72	19.42	1.56	1.93	2.70	25,362	16,011
91	伊仙町	39.65	586.32	126.62	752.59	18.61	1.47	1.93	2.45	27,280	14,685
92	和泊町	34.21	727.57	116.11	877.89	16.75	1.44	2.44	2.17	34,930	10,651
93	知名町	38.28	705.24	96.19	839.71	16.10	1.55	2.31	2.30	31,188	12,686
94	与論町	29.26	486.87	135.79	651.92	15.94	1.44	1.55	2.11	32,955	14,704
95	三島村	22.03	701.69	132.20	855.93	4.58	1.51	1.43	1.58	60,251	9,378
96	十島村	51.79	886.16	106.25	1,044.20	15.09	1.53	1.57	2.21	35,612	9,530
301	医師	12.60	548.55	222.71	783.86	11.41	1.44	1.56	1.64	64,191	11,271
302	歯科医師	10.88	593.30	72.21	676.40	11.54	1.36	1.48	1.54	42,462	9,125

※ 算出に用いた被保険者数は3～2月の平均被保険者数、診療費は3～2月の費用額

※ 診療費には、院外処方による調剤、食事療養、施設療養、訪問看護、療養費、移送費の費用を含まない。

※ 受診率(100人当たり受診件数) 診療件数÷年度平均被保険者数×100

※ 1件当たり日数 診療実日数÷診療件数

※ 1日当たり診療費 診療費÷診療実日数

診療費 (円)		1人当たり診療費 (円)				1件当たり診療費 (円)				保険者番号
歯科	計	入院	入院外	歯科	計	入院	入院外	歯科	計	
7,046	15,782	208,339	153,255	24,350	385,944	555,362	17,077	13,113	34,440	
7,047	15,795	210,940	154,620	24,553	390,113	555,187	17,117	13,145	34,581	
6,881	14,192	67,499	79,381	13,395	160,275	586,643	13,756	10,557	22,403	
7,050	15,608	210,890	157,527	25,390	393,807	556,804	17,056	13,032	34,058	
7,024	17,097	211,240	137,351	19,581	368,172	545,785	17,540	14,085	38,319	
7,222	15,962	204,938	162,183	28,541	395,662	587,740	17,742	13,180	33,946	1
7,000	15,036	213,961	170,392	23,721	408,074	548,876	17,014	12,817	33,298	2
6,468	14,826	175,611	126,815	21,075	323,501	523,381	15,180	12,704	31,260	3
6,595	14,932	254,358	170,688	24,710	449,757	536,189	15,958	10,847	33,442	4
8,060	16,025	290,391	182,135	25,966	498,493	533,677	17,806	14,304	39,599	5
7,532	15,565	241,443	172,243	23,516	437,202	545,349	17,437	14,945	36,757	6
6,513	14,277	202,254	156,767	25,093	384,114	558,396	15,124	12,090	30,001	7
7,395	16,685	238,839	158,466	19,407	416,712	568,906	16,928	13,424	37,117	8
6,653	15,363	215,393	159,381	24,614	399,388	499,086	17,426	13,312	34,952	9
6,785	14,725	248,687	189,880	26,052	464,620	504,956	17,826	11,858	34,826	10
7,144	15,549	215,731	156,857	25,035	397,623	545,162	16,601	13,331	33,920	11
6,320	15,656	178,275	116,774	21,587	316,636	549,693	16,185	12,850	34,346	12
8,582	18,950	201,753	107,510	18,182	327,445	555,812	18,919	14,099	44,639	13
6,803	16,407	246,504	149,016	23,584	419,103	530,339	16,965	13,782	38,239	14
6,695	14,941	220,027	162,994	22,931	405,952	512,517	17,076	13,540	34,791	19
7,112	15,043	230,091	165,972	25,614	421,677	536,674	16,661	12,164	33,745	28
6,115	14,982	243,820	169,650	24,107	437,577	576,063	15,445	12,649	32,868	37
8,182	15,363	211,091	160,522	20,987	392,599	514,191	16,007	13,247	32,653	48
7,126	16,304	223,627	165,999	25,981	415,607	604,721	16,962	12,246	33,850	50
6,502	16,324	264,259	160,971	22,663	447,893	597,400	15,926	12,870	36,383	55
7,256	15,638	205,423	153,319	21,008	379,750	525,458	17,566	14,112	35,798	61
7,241	15,807	196,558	137,227	20,483	354,268	544,466	16,261	14,733	34,765	65
7,190	15,882	207,446	143,914	24,341	375,701	545,095	15,969	15,346	34,220	68
6,604	13,814	183,733	113,353	21,020	318,106	521,375	13,421	14,569	31,062	70
5,549	15,243	198,109	149,806	18,143	366,057	527,619	16,378	13,321	33,633	71
6,374	16,833	219,702	132,806	17,905	370,413	592,410	14,911	13,275	34,858	74
6,526	17,510	240,978	162,156	16,114	419,249	534,966	18,091	11,983	38,968	77
7,537	17,318	179,953	99,988	17,792	297,733	519,662	16,252	15,289	38,856	78
6,600	18,679	203,546	110,629	21,754	335,930	559,224	18,634	17,518	44,536	79
8,830	22,086	215,605	137,334	18,504	371,443	623,328	22,907	13,367	48,080	81
6,831	17,093	237,564	131,608	17,603	386,775	592,461	15,061	12,350	36,610	82
6,172	13,837	120,027	113,848	15,657	249,531	492,111	13,108	10,602	23,980	83
6,374	17,230	243,476	110,332	14,476	368,284	497,888	15,427	12,814	41,992	84
6,871	17,192	222,254	111,750	21,669	355,673	604,981	15,514	12,246	38,082	86
7,040	19,169	174,691	136,994	17,857	329,543	527,763	22,184	16,852	43,556	88
8,892	19,966	213,837	148,108	19,179	381,125	531,484	25,297	16,893	51,556	89
8,424	19,218	227,418	146,786	20,052	394,256	492,564	24,908	16,270	51,963	90
7,660	18,799	201,311	126,268	18,709	346,288	507,703	21,536	14,776	46,013	91
6,446	17,328	200,187	111,778	18,242	330,207	585,106	15,363	15,711	37,614	92
7,563	18,001	192,204	138,717	16,779	347,701	502,115	19,669	17,444	41,407	93
8,377	19,913	153,727	103,166	17,636	274,529	525,443	21,189	12,988	42,111	94
9,743	13,222	60,761	99,658	18,413	178,832	275,762	14,202	13,928	20,893	95
8,724	18,307	278,216	129,420	14,566	422,202	537,245	14,605	13,709	40,433	96
6,744	15,978	92,295	89,022	23,475	204,791	732,687	16,228	10,541	26,126	301
7,135	12,939	53,354	73,882	7,644	134,880	490,217	12,453	10,586	19,941	302

※ 1人当たり診療費 診療費÷年度平均被保険者数

※ 1件当たり診療費 診療費÷診療件数

### 第23表 診療諸率(退職)

保険者番号	保険者名	100人当たり受診件数(受診率)				1件当たり日数(日)				1日当たり	
		入院	入院外	歯科	計	入院	入院外	歯科	計	入院	入院外
	県計	0.00	0.00	0.00	0.00	0.00	1.00	0.00	1.00	0	2,892
	市町村計	0.00	0.00	0.00	0.00	0.00	1.00	0.00	1.00	0	2,892
	国保組合計	—	—	—	—	—	—	—	—	—	—
	市計	0.00	0.00	0.00	0.00	0.00	1.00	0.00	1.00	0	2,658
	町村計	0.00	0.00	0.00	0.00	0.00	0.00	0.00	0.00	0	0
1	鹿児島市	0.00	0.00	0.00	0.00	0.00	0.00	0.00	0.00	0	0
2	薩摩川内市	0.00	0.00	0.00	0.00	0.00	0.00	0.00	0.00	0	0
3	鹿屋市	0.00	0.00	0.00	0.00	0.00	0.00	0.00	0.00	0	0
4	枕崎市	0.00	0.00	0.00	0.00	0.00	0.00	0.00	0.00	0	0
5	いちき串木野市	0.00	0.00	0.00	0.00	0.00	0.00	0.00	0.00	0	0
6	阿久根市	0.00	0.00	0.00	0.00	0.00	0.00	0.00	0.00	0	0
7	出水市	0.00	0.00	0.00	0.00	0.00	0.00	0.00	0.00	0	0
8	伊佐市	0.00	0.00	0.00	0.00	0.00	0.00	0.00	0.00	0	0
9	指宿市	0.00	0.00	0.00	0.00	0.00	0.00	0.00	0.00	0	0
10	南さつま市	0.00	0.00	0.00	0.00	0.00	0.00	0.00	0.00	0	0
11	霧島市	0.00	0.00	0.00	0.00	0.00	0.00	0.00	0.00	0	0
12	奄美市	0.00	0.00	0.00	0.00	0.00	0.00	0.00	0.00	0	0
13	西之表市	0.00	0.00	0.00	0.00	0.00	0.00	0.00	0.00	0	0
14	垂水市	0.00	0.00	0.00	0.00	0.00	0.00	0.00	0.00	0	0
19	南九州市	0.00	0.00	0.00	0.00	0.00	0.00	0.00	0.00	0	0
28	日置市	0.00	0.00	0.00	0.00	0.00	0.00	0.00	0.00	0	0
37	さつま町	0.00	0.00	0.00	0.00	0.00	0.00	0.00	0.00	0	0
48	長島町	0.00	0.00	0.00	0.00	0.00	0.00	0.00	0.00	0	0
50	始良市	0.00	0.00	0.00	0.00	0.00	0.00	0.00	0.00	0	0
55	湧水町	0.00	0.00	0.00	0.00	0.00	0.00	0.00	0.00	0	0
61	曾於市	0.00	0.00	0.00	0.00	0.00	1.00	0.00	1.00	0	2,308
65	志布志市	0.00	0.00	0.00	0.00	0.00	0.00	0.00	0.00	0	0
68	大崎町	0.00	0.00	0.00	0.00	0.00	0.00	0.00	0.00	0	0
70	東串良町	0.00	0.00	0.00	0.00	0.00	0.00	0.00	0.00	0	0
71	肝付町	0.00	0.00	0.00	0.00	0.00	0.00	0.00	0.00	0	0
74	錦江町	0.00	0.00	0.00	0.00	0.00	0.00	0.00	0.00	0	0
77	南大隅町	0.00	0.00	0.00	0.00	0.00	0.00	0.00	0.00	0	0
78	中種子町	0.00	0.00	0.00	0.00	0.00	0.00	0.00	0.00	0	0
79	南種子町	0.00	0.00	0.00	0.00	0.00	0.00	0.00	0.00	0	0
81	屋久島町	0.00	0.00	0.00	0.00	0.00	0.00	0.00	0.00	0	0
82	大和村	0.00	0.00	0.00	0.00	0.00	0.00	0.00	0.00	0	0
83	宇検村	0.00	0.00	0.00	0.00	0.00	0.00	0.00	0.00	0	0
84	瀬戸内町	0.00	0.00	0.00	0.00	0.00	0.00	0.00	0.00	0	0
86	龍郷町	0.00	0.00	0.00	0.00	0.00	0.00	0.00	0.00	0	0
88	喜界町	0.00	0.00	0.00	0.00	0.00	0.00	0.00	0.00	0	0
89	徳之島町	0.00	0.00	0.00	0.00	0.00	0.00	0.00	0.00	0	0
90	天城町	0.00	0.00	0.00	0.00	0.00	0.00	0.00	0.00	0	0
91	伊仙町	0.00	0.00	0.00	0.00	0.00	0.00	0.00	0.00	0	0
92	和泊町	0.00	0.00	0.00	0.00	0.00	0.00	0.00	0.00	0	0
93	知名町	0.00	0.00	0.00	0.00	0.00	0.00	0.00	0.00	0	0
94	与論町	0.00	0.00	0.00	0.00	0.00	0.00	0.00	0.00	0	0
95	三島村	0.00	0.00	0.00	0.00	0.00	0.00	0.00	0.00	0	0
96	十島村	0.00	0.00	0.00	0.00	0.00	0.00	0.00	0.00	0	0
301	医師	—	—	—	—	—	—	—	—	—	—
302	歯科医師	—	—	—	—	—	—	—	—	—	—

※ 算出に用いた被保険者数は3～2月の平均被保険者数、診療費は3～2月の費用額

※ 診療費には、院外処方による調剤、食事療養、施設療養、訪問看護、療養費、移送費の費用を含まない。

※ 受診率(100人当たり受診件数) 診療件数÷年度平均被保険者数×100

※ 1件当たり日数 診療実日数÷診療件数

※ 1日当たり診療費 診療費÷診療実日数

診療費 (円)		1人当たり診療費 (円)				1件当たり診療費 (円)				保 険 者 番 号
歯 科	計	入 院	入 院 外	歯 科	計	入 院	入 院 外	歯 科	計	
0	3,225	0	0	0	0	0	2,892	0	3,225	
0	3,225	0	0	0	0	0	2,892	0	3,225	
—	—	—	—	—	—	—	—	—	—	
0	2,992	0	0	0	0	0	2,658	0	2,992	
0	0	0	0	0	0	0	0	0	0	
0	0	0	0	0	0	0	0	0	0	1
0	0	0	0	0	0	0	0	0	0	2
0	0	0	0	0	0	0	0	0	0	3
0	0	0	0	0	0	0	0	0	0	4
0	0	0	0	0	0	0	0	0	0	5
0	0	0	0	0	0	0	0	0	0	6
0	0	0	0	0	0	0	0	0	0	7
0	0	0	0	0	0	0	0	0	0	8
0	0	0	0	0	0	0	0	0	0	9
0	0	0	0	0	0	0	0	0	0	10
0	0	0	0	0	0	0	0	0	0	11
0	0	0	0	0	0	0	0	0	0	12
0	0	0	0	0	0	0	0	0	0	13
0	0	0	0	0	0	0	0	0	0	14
0	0	0	0	0	0	0	0	0	0	19
0	0	0	0	0	0	0	0	0	0	28
0	0	0	0	0	0	0	0	0	0	37
0	0	0	0	0	0	0	0	0	0	48
0	0	0	0	0	0	0	0	0	0	50
0	0	0	0	0	0	0	0	0	0	55
0	2,308	0	0	0	0	0	2,308	0	2,308	61
0	0	0	0	0	0	0	0	0	0	65
0	0	0	0	0	0	0	0	0	0	68
0	0	0	0	0	0	0	0	0	0	70
0	0	0	0	0	0	0	0	0	0	71
0	0	0	0	0	0	0	0	0	0	74
0	0	0	0	0	0	0	0	0	0	77
0	0	0	0	0	0	0	0	0	0	78
0	0	0	0	0	0	0	0	0	0	79
0	0	0	0	0	0	0	0	0	0	81
0	0	0	0	0	0	0	0	0	0	82
0	0	0	0	0	0	0	0	0	0	83
0	0	0	0	0	0	0	0	0	0	84
0	0	0	0	0	0	0	0	0	0	86
0	0	0	0	0	0	0	0	0	0	88
0	0	0	0	0	0	0	0	0	0	89
0	0	0	0	0	0	0	0	0	0	90
0	0	0	0	0	0	0	0	0	0	91
0	0	0	0	0	0	0	0	0	0	92
0	0	0	0	0	0	0	0	0	0	93
0	0	0	0	0	0	0	0	0	0	94
0	0	0	0	0	0	0	0	0	0	95
0	0	0	0	0	0	0	0	0	0	96
—	—	—	—	—	—	—	—	—	—	301
—	—	—	—	—	—	—	—	—	—	302

※ 1人当たり診療費 診療費÷年度平均被保険者数

※ 1件当たり診療費 診療費÷診療件数

# 第24表 診療諸率(全被保険者)

保険者番号	保険者名	100人当たり受診件数(受診率)				1件当たり日数(日)				1日当たり	
		入院	入院外	歯科	計	入院	入院外	歯科	計	入院	入院外
	県計	37.51	897.41	185.69	1,120.62	18.46	1.57	1.86	2.18	30,080	10,890
	市町村計	37.99	903.33	186.78	1,128.10	18.50	1.57	1.87	2.19	30,007	10,900
	国保組合計	11.51	577.05	126.88	715.43	11.49	1.39	1.53	1.58	51,044	9,892
	市計	37.88	923.57	194.82	1,156.27	18.60	1.58	1.85	2.18	29,938	10,800
	町村計	38.70	783.07	139.02	960.79	17.94	1.51	2.01	2.24	30,420	11,637
1	鹿児島市	34.87	914.14	216.55	1,165.56	18.25	1.58	1.83	2.13	32,199	11,208
2	薩摩川内市	38.98	1,001.48	185.08	1,225.54	18.15	1.67	1.83	2.21	30,245	10,217
3	鹿屋市	33.55	835.42	165.89	1,034.87	18.11	1.49	1.96	2.11	28,908	10,156
4	枕崎市	47.44	1,069.63	227.80	1,344.88	18.27	1.66	1.64	2.24	29,341	9,641
5	いちき串木野市	54.41	1,022.90	181.53	1,258.84	19.23	1.70	1.77	2.47	27,749	10,455
6	阿久根市	44.27	987.81	157.35	1,189.43	19.90	1.64	1.98	2.36	27,399	10,663
7	出水市	36.22	1,036.54	207.56	1,280.32	19.73	1.53	1.86	2.10	28,300	9,856
8	伊佐市	41.98	936.14	144.58	1,122.70	18.51	1.56	1.82	2.22	30,733	10,869
9	指宿市	43.16	914.62	184.90	1,142.68	18.89	1.55	2.00	2.28	26,416	11,270
10	南さつま市	49.25	1,065.19	219.70	1,334.14	20.01	1.68	1.75	2.37	25,232	10,634
11	霧島市	39.57	944.88	187.80	1,172.25	18.93	1.54	1.87	2.18	28,798	10,760
12	奄美市	32.43	721.49	167.99	921.91	17.41	1.55	2.03	2.19	31,566	10,463
13	西之表市	36.30	568.27	128.96	733.53	16.90	1.59	1.64	2.36	32,883	11,913
14	垂水市	46.48	878.40	171.12	1,096.00	18.84	1.52	2.03	2.33	28,145	11,188
19	南九州市	42.93	954.55	169.36	1,166.84	19.79	1.60	2.02	2.33	25,900	10,688
28	日置市	42.87	996.15	210.57	1,249.59	19.39	1.62	1.71	2.24	27,676	10,298
37	さつま町	42.33	1,098.42	190.58	1,331.32	18.47	1.59	2.07	2.19	31,183	9,724
48	長島町	41.05	1,002.84	158.43	1,202.33	19.25	1.50	1.62	2.13	26,714	10,638
50	始良市	36.98	978.64	212.16	1,227.78	18.48	1.53	1.72	2.08	32,727	11,057
55	湧水町	44.23	1,010.72	176.08	1,231.03	18.50	1.56	1.98	2.23	32,285	10,210
61	曾於市	39.09	872.72	148.87	1,060.68	18.82	1.61	1.94	2.29	27,913	10,930
65	志布志市	36.10	843.91	139.03	1,019.03	18.46	1.53	2.03	2.20	29,492	10,623
68	大崎町	38.06	901.24	158.61	1,097.90	17.48	1.51	2.13	2.15	31,177	10,570
70	東串良町	35.24	844.59	144.28	1,024.11	20.14	1.51	2.21	2.25	25,887	8,892
71	肝付町	37.55	914.65	136.20	1,088.40	18.03	1.53	2.40	2.21	29,256	10,721
74	錦江町	37.09	890.68	134.88	1,062.65	17.19	1.44	2.08	2.07	34,459	10,359
77	南大隅町	45.05	896.36	134.48	1,075.88	18.75	1.45	1.84	2.23	28,525	12,449
78	中種子町	34.63	615.24	116.38	766.24	16.92	1.46	2.03	2.24	30,716	11,143
79	南種子町	36.40	593.70	124.18	754.28	15.46	1.53	2.65	2.38	36,172	12,209
81	屋久島町	34.59	599.52	138.43	772.54	16.63	1.50	1.51	2.18	37,488	15,308
82	大和村	40.10	873.84	142.54	1,056.48	16.09	1.56	1.81	2.14	36,818	9,678
83	宇検村	24.39	868.51	147.67	1,040.58	15.29	1.35	1.72	1.73	32,183	9,675
84	瀬戸内町	48.90	715.17	112.97	877.04	19.05	1.37	2.01	2.44	26,136	11,273
86	龍郷町	36.74	720.30	176.94	933.98	19.10	1.46	1.78	2.22	31,678	10,624
88	喜界町	33.10	617.53	105.97	756.60	16.34	1.50	2.39	2.27	32,306	14,814
89	徳之島町	40.23	585.48	113.53	739.24	19.18	1.57	1.90	2.58	27,705	16,075
90	天城町	46.17	589.31	123.24	758.72	19.42	1.56	1.93	2.70	25,362	16,011
91	伊仙町	39.65	586.32	126.62	752.59	18.61	1.47	1.93	2.45	27,280	14,685
92	和泊町	34.21	727.57	116.11	877.89	16.75	1.44	2.44	2.17	34,930	10,651
93	知名町	38.28	705.24	96.19	839.71	16.10	1.55	2.31	2.30	31,188	12,686
94	与論町	29.26	486.87	135.79	651.92	15.94	1.44	1.55	2.11	32,955	14,704
95	三島村	22.03	701.69	132.20	855.93	4.58	1.51	1.43	1.58	60,251	9,378
96	十島村	51.79	886.16	106.25	1,044.20	15.09	1.53	1.57	2.21	35,612	9,530
301	医師	12.60	548.55	222.71	783.86	11.41	1.44	1.56	1.64	64,191	11,271
302	歯科医師	10.88	593.30	72.21	676.40	11.54	1.36	1.48	1.54	42,462	9,125

※ 算出に用いた被保険者数は、3～2月の年度平均被保険者数、診療費は3～2月の費用額

※ 診療費には、院外処方による調剤、食事療養、施設療養、訪問看護、療養費、移送費の費用を含まない。

※ 受診率(100人当たり受診件数) 診療件数÷年度平均被保険者数×100

※ 1件当たり日数 診療実日数÷診療件数

※ 1日当たり診療費 診療費÷診療実日数

診療費 (円)		1人当たり診療費 (円)				1件当たり診療費 (円)				保険者番号
歯科	計	入院	入院外	歯科	計	入院	入院外	歯科	計	
7,046	15,782	208,339	153,255	24,350	385,944	555,362	17,078	13,113	34,440	
7,047	15,795	210,940	154,619	24,553	390,112	555,187	17,117	13,145	34,581	
6,881	14,192	67,499	79,381	13,395	160,275	586,643	13,756	10,557	22,403	
7,050	15,608	210,890	157,527	25,390	393,807	556,804	17,056	13,032	34,058	
7,024	17,097	211,240	137,351	19,581	368,172	545,785	17,540	14,085	38,319	
7,222	15,962	204,938	162,183	28,541	395,662	587,740	17,742	13,180	33,946	1
7,000	15,036	213,961	170,392	23,721	408,074	548,876	17,014	12,817	33,298	2
6,468	14,826	175,611	126,815	21,075	323,501	523,381	15,180	12,704	31,260	3
6,595	14,932	254,358	170,688	24,710	449,757	536,189	15,958	10,847	33,442	4
8,060	16,025	290,391	182,135	25,966	498,493	533,677	17,806	14,304	39,599	5
7,532	15,565	241,443	172,243	23,516	437,202	545,349	17,437	14,945	36,757	6
6,513	14,277	202,254	156,767	25,093	384,114	558,396	15,124	12,090	30,001	7
7,395	16,685	238,839	158,466	19,407	416,712	568,906	16,928	13,424	37,117	8
6,653	15,363	215,393	159,381	24,614	399,388	499,086	17,426	13,312	34,952	9
6,785	14,725	248,687	189,880	26,052	464,620	504,956	17,826	11,858	34,826	10
7,144	15,549	215,731	156,857	25,035	397,623	545,162	16,601	13,331	33,920	11
6,320	15,656	178,275	116,774	21,587	316,636	549,693	16,185	12,850	34,346	12
8,582	18,950	201,753	107,510	18,182	327,445	555,812	18,919	14,099	44,639	13
6,803	16,407	246,504	149,016	23,584	419,103	530,339	16,965	13,782	38,239	14
6,695	14,941	220,027	162,994	22,931	405,952	512,517	17,076	13,540	34,791	19
7,112	15,043	230,091	165,972	25,614	421,677	536,674	16,661	12,164	33,745	28
6,115	14,982	243,820	169,650	24,107	437,577	576,063	15,445	12,649	32,868	37
8,182	15,363	211,091	160,522	20,987	392,599	514,191	16,007	13,247	32,653	48
7,126	16,304	223,627	165,999	25,981	415,607	604,721	16,962	12,246	33,850	50
6,502	16,324	264,259	160,970	22,663	447,892	597,400	15,926	12,870	36,383	55
7,256	15,639	205,423	153,316	21,008	379,747	525,458	17,568	14,112	35,802	61
7,241	15,807	196,557	137,227	20,483	354,267	544,465	16,261	14,733	34,765	65
7,190	15,882	207,446	143,914	24,341	375,701	545,095	15,969	15,346	34,220	68
6,604	13,814	183,733	113,353	21,020	318,106	521,375	13,421	14,569	31,062	70
5,549	15,243	198,109	149,806	18,143	366,057	527,619	16,378	13,321	33,633	71
6,374	16,833	219,702	132,806	17,905	370,413	592,410	14,911	13,275	34,858	74
6,526	17,510	240,978	162,156	16,114	419,249	534,966	18,091	11,983	38,968	77
7,537	17,318	179,953	99,988	17,792	297,733	519,662	16,252	15,289	38,856	78
6,600	18,679	203,546	110,629	21,754	335,930	559,224	18,634	17,518	44,536	79
8,830	22,086	215,605	137,334	18,504	371,443	623,328	22,907	13,367	48,080	81
6,831	17,093	237,564	131,608	17,603	386,775	592,461	15,061	12,350	36,610	82
6,172	13,837	120,027	113,848	15,657	249,531	492,111	13,108	10,602	23,980	83
6,374	17,230	243,476	110,332	14,476	368,284	497,888	15,427	12,814	41,992	84
6,871	17,192	222,254	111,750	21,669	355,673	604,981	15,514	12,246	38,082	86
7,040	19,169	174,691	136,994	17,857	329,543	527,763	22,184	16,852	43,556	88
8,892	19,966	213,837	148,108	19,179	381,125	531,484	25,297	16,893	51,556	89
8,424	19,218	227,418	146,786	20,052	394,256	492,564	24,908	16,270	51,963	90
7,660	18,799	201,311	126,268	18,709	346,288	507,703	21,536	14,776	46,013	91
6,446	17,328	200,187	111,778	18,242	330,207	585,106	15,363	15,711	37,614	92
7,563	18,001	192,204	138,717	16,779	347,701	502,115	19,669	17,444	41,407	93
8,377	19,913	153,727	103,166	17,636	274,529	525,443	21,189	12,988	42,111	94
9,743	13,222	60,761	99,658	18,413	178,832	275,762	14,202	13,928	20,893	95
8,724	18,307	278,216	129,420	14,566	422,202	537,245	14,605	13,709	40,433	96
6,744	15,978	92,295	89,022	23,475	204,791	732,687	16,228	10,541	26,126	301
7,135	12,939	53,354	73,882	7,644	134,880	490,217	12,453	10,586	19,941	302

※ 1人当たり診療費 診療費÷年度平均被保険者数

※ 1件当たり診療費 診療費÷診療件数

第25表 1人当たり療養(医療)諸費費用額等

(単位：円)

保険者番号	保 険 者 名	一 般		退 職		全 被 保 険 者		地 域 差 指 数 (合 計)	保 険 者 番 号
			順 位		順 位		順 位		
	県 計	472,860	—	0	—	472,860	—	—	
	市 町 村 計	477,783	—	0	—	477,783	—	1.205	
	国 保 組 合 計	206,366	—	—	—	206,366	—	—	
	市 計	484,418	—	0	—	484,417	—	—	
	町 村 計	438,381	—	—	—	438,381	—	—	
1	鹿 児 島 市	483,314	17	0	1	483,314	17	1.243	1
2	薩 摩 川 内 市	511,223	10	0	1	511,223	10	1.238	2
3	鹿 屋 市	409,942	33	0	1	409,942	33	1.082	3
4	枕 崎 市	546,550	5	0	1	546,550	5	1.304	4
5	い ち き 串 木 野 市	612,324	1	0	1	612,324	1	1.489	5
6	阿 久 根 市	544,203	6	0	1	544,203	6	1.343	6
7	出 水 市	493,482	14	0	1	493,482	14	1.220	7
8	伊 佐 市	525,796	7	0	1	525,796	7	1.302	8
9	指 宿 市	474,845	18	0	1	474,845	18	1.211	9
10	南 さ つ ま 市	565,093	2	0	1	565,093	2	1.336	10
11	霧 島 市	484,449	16	0	1	484,449	16	1.236	11
12	奄 美 市	382,538	35	0	1	382,538	35	1.044	12
13	西 之 表 市	412,357	31	0	1	412,357	31	1.023	13
14	垂 水 市	525,752	8	0	1	525,752	8	1.269	14
19	南 九 州 市	495,699	13	0	1	495,699	13	1.225	19
28	日 置 市	516,729	9	0	1	516,729	9	1.255	28
37	さ つ ま 町	547,378	4	0	1	547,378	4	1.261	37
48	長 島 町	492,757	15	0	1	492,757	15	1.211	48
50	始 良 市	508,119	11	0	1	508,119	11	1.273	50
55	湧 水 町	559,010	3	0	1	559,009	3	1.401	55
61	曾 於 市	471,670	20	0	1	471,666	20	1.161	61
65	志 布 志 市	438,293	25	0	1	438,293	25	1.126	65
68	大 崎 町	472,214	19	0	1	472,214	19	1.100	68
70	東 串 良 町	431,249	27	0	1	431,249	27	1.171	70
71	肝 付 町	461,977	23	0	1	461,977	23	1.094	71
74	錦 江 町	470,936	21	0	1	470,936	21	1.144	74
77	南 大 隅 町	507,780	12	0	1	507,780	12	1.237	77
78	中 種 子 町	375,925	38	0	1	375,925	38	0.891	78
79	南 種 子 町	418,987	29	0	1	418,987	29	1.071	79
81	屋 久 島 町	403,033	34	0	1	403,033	34	1.040	81
82	大 和 村	465,342	22	0	1	465,342	22	1.069	82
83	宇 検 村	325,810	41	0	1	325,810	41	0.762	83
84	瀬 戸 内 町	435,976	26	0	1	435,976	26	1.185	84
86	龍 郷 町	412,282	32	0	1	412,282	32	1.067	86
88	喜 界 町	353,189	40	0	1	353,189	40	0.874	88
89	徳 之 島 町	414,770	30	0	1	414,770	30	1.109	89
90	天 城 町	426,499	28	0	1	426,499	28	1.099	90
91	伊 仙 町	377,566	36	0	1	377,566	36	1.038	91
92	和 泊 町	374,074	39	0	1	374,074	39	0.938	92
93	知 名 町	377,309	37	0	1	377,309	37	1.049	93
94	与 論 町	298,335	42	0	1	298,335	42	0.815	94
95	三 島 村	201,540	44	0	1	201,540	44	0.532	95
96	十 島 村	454,872	24	0	1	454,872	24	1.124	96
301	医 師	257,984	43	—	—	257,984	43	—	301
302	歯 科 医 師	176,921	45	—	—	176,921	45	—	302

※ 療養諸費費用額(医療費)は、診療費+調剤+食事療養費+訪問看護+療養費+移送費。

※ 1人当たり医療費算出に用いた被保険者数は3~2月年度平均、費用額は3~2月。

第26表 地域差指数

保険者番号	保 險 者 名	合 計		入 院		入 院 外		歯 科		保険者番号
			順位		順位		順位		順位	
	市 町 村 計	1.205		1.457		1.030		0.907		
1	鹿 児 島 市	1.243	11	1.455	21	1.090	9	1.050	1	1
2	薩 摩 川 内 市	1.238	12	1.417	25	1.133	5	0.865	11	2
3	鹿 屋 市	1.082	29	1.267	35	0.964	25	0.791	21	3
4	枕 崎 市	1.304	5	1.667	5	1.047	16	0.878	10	4
5	いちき串木野市	1.489	1	1.990	1	1.133	6	0.927	5	5
6	阿 久 根 市	1.343	3	1.630	6	1.158	2	0.859	12	6
7	出 水 市	1.220	16	1.417	24	1.093	7	0.905	8	7
8	伊 佐 市	1.302	6	1.590	8	1.134	4	0.692	30	8
9	指 宿 市	1.211	18	1.499	18	1.004	20	0.928	4	9
10	南 さ つ ま 市	1.336	4	1.589	9	1.171	1	0.915	7	10
11	霧 島 市	1.236	14	1.507	17	1.035	17	1.022	2	11
12	奄 美 市	1.044	34	1.324	34	0.834	28	0.830	17	12
13	西 之 表 市	1.023	37	1.329	33	0.807	30	0.654	34	13
14	垂 水 市	1.269	8	1.627	7	1.016	19	0.828	18	14
19	南 九 州 市	1.225	15	1.467	20	1.068	13	0.847	14	19
28	日 置 市	1.255	10	1.540	12	1.059	15	0.889	9	28
37	さ つ ま 町	1.261	9	1.523	15	1.091	8	0.844	15	37
48	長 島 町	1.211	17	1.435	23	1.076	12	0.785	22	48
50	始 良 市	1.273	7	1.542	11	1.089	10	0.934	3	50
55	湧 水 町	1.401	2	1.794	3	1.135	3	0.854	13	55
61	嘗 於 市	1.161	21	1.408	27	1.003	21	0.760	24	61
65	志 布 志 市	1.126	23	1.370	31	0.966	24	0.775	23	65
68	大 崎 町	1.100	26	1.255	37	0.992	22	0.915	6	68
70	東 串 良 町	1.171	20	1.331	32	1.078	11	0.837	16	70
71	肝 付 町	1.094	28	1.244	38	1.024	18	0.640	37	71
74	錦 江 町	1.144	22	1.413	26	0.976	23	0.642	35	74
77	南 大 隅 町	1.237	13	1.538	13	1.059	14	0.581	41	77
78	中 種 子 町	0.891	39	1.135	39	0.715	36	0.635	38	78
79	南 種 子 町	1.071	30	1.383	30	0.835	27	0.820	20	79
81	屋 久 島 町	1.040	35	1.451	22	0.736	32	0.727	27	81
82	大 和 村	1.069	31	1.391	29	0.838	26	0.692	31	82
83	宇 検 村	0.762	42	0.851	42	0.708	37	0.570	42	83
84	瀬 戸 内 町	1.185	19	1.819	2	0.728	34	0.544	43	84
86	龍 郷 町	1.067	32	1.494	19	0.734	33	0.821	19	86
88	喜 界 町	0.874	40	1.135	40	0.680	40	0.640	36	88
89	徳 之 島 町	1.109	25	1.531	14	0.800	31	0.713	28	89
90	天 城 町	1.099	27	1.585	10	0.727	35	0.734	26	90
91	伊 仙 町	1.038	36	1.510	16	0.681	39	0.684	33	91
92	和 泊 町	0.938	38	1.260	36	0.700	38	0.691	32	92
93	知 名 町	1.049	33	1.396	28	0.811	29	0.623	39	93
94	与 論 町	0.815	41	1.118	41	0.569	43	0.705	29	94
95	三 島 村	0.532	43	0.388	43	0.621	42	0.744	25	95
96	十 島 村	1.124	24	1.749	4	0.663	41	0.612	40	96

出典：厚生労働省保険局国民健康保険課事務連絡「市町村別実績給付費及び基準給付費一覧等の送付について」

※ 地域差指数：1人当たり医療費について、人口の年齢構成の相違分を補正し、全国平均を1として指数化したもの



# 第27表 レセプト点検の財政効果

保険者番号	保険者名	被保険者1人当たり財政効果								再審査率 (%)	査定割合 (%)	保険者番号
		財政効果額 (円)				財政効果割合 (%)						
		資格点検	内容点検	返納金等	計	資格点検	内容点検	返納金等	計			
	県計	662	1,135	385	2,181	0.17	0.29	0.10	0.56	0.62	50.07	
	市町村計	669	1144	392	2205	0.17	0.29	0.10	0.56	0.62	50.49	
	国保組合計	258	613	28	899	0.17	0.4	0.02	0.58	0.83	21.68	
1	鹿児島市	809	1,077	397	2,282	0.20	0.26	0.10	0.56	0.35	54.05	1
2	薩摩川内市	714	624	509	1,847	0.17	0.14	0.12	0.43	0.49	58.19	2
3	鹿屋市	659	1,516	524	2,699	0.22	0.50	0.17	0.90	0.78	55.33	3
4	枕崎市	302	75	30	407	0.06	0.02	0.01	0.09	0.53	19.02	4
5	いちき串木野市	460	1,218	438	2,115	0.09	0.24	0.09	0.41	0.47	50.65	5
6	阿久根市	395	1,841	1,315	3,551	0.10	0.46	0.33	0.89	0.57	32.65	6
7	出水市	736	1,305	97	2,138	0.18	0.32	0.02	0.52	0.76	62.97	7
8	伊佐市	282	3,038	206	3,526	0.06	0.67	0.05	0.78	0.67	45.82	8
9	指宿市	275	1,326	169	1,769	0.07	0.33	0.04	0.44	0.68	53.65	9
10	南さつま市	446	591	123	1,159	0.11	0.14	0.03	0.28	0.63	49.06	10
11	霧島市	685	718	437	1,841	0.17	0.18	0.11	0.45	0.42	51.95	11
12	奄美市	929	3,734	382	5,045	0.29	1.16	0.12	1.57	2.13	30.84	12
13	西之表市	3,185	319	0	3,504	1.07	0.11	0.00	1.18	1.15	34.41	13
14	垂水市	182	368	730	1,279	0.04	0.08	0.16	0.29	0.44	62.67	14
19	南九州市	315	1,488	68	1,870	0.08	0.36	0.02	0.45	0.59	53.49	19
28	日置市	432	699	199	1,330	0.10	0.16	0.05	0.31	0.93	47.45	28
37	さつま町	82	620	745	1,448	0.02	0.13	0.16	0.31	0.54	83.99	37
48	長島町	468	2,632	133	3,234	0.12	0.65	0.03	0.80	1.54	51.31	48
50	始良市	504	399	499	1,402	0.13	0.11	0.13	0.37	0.47	50.28	50
55	湧水町	937	233	2,124	3,294	0.21	0.05	0.48	0.75	0.29	26.89	55
61	曾於市	790	2,530	1,043	4,364	0.23	0.73	0.30	1.27	0.67	40.13	61
65	志布志市	486	552	85	1,123	0.13	0.15	0.02	0.30	0.69	48.84	65
68	大崎町	484	272	952	1,708	0.14	0.08	0.28	0.50	0.54	53.78	68
70	東串良町	239	172	794	1,205	0.07	0.05	0.22	0.33	0.82	56.12	70
71	肝付町	349	735	0	1,084	0.10	0.22	0.00	0.32	0.90	62.33	71
74	錦江町	204	122	95	422	0.05	0.03	0.02	0.11	0.62	52.19	74
77	南大隅町	730	2,303	10	3,042	0.17	0.55	0.00	0.72	1.81	27.01	77
78	中種子町	1,159	947	42	2,148	0.37	0.30	0.01	0.68	0.80	42.66	78
79	南種子町	390	2,727	23	3,140	0.11	0.78	0.01	0.89	1.01	27.41	79
81	屋久島町	321	799	118	1,237	0.09	0.23	0.03	0.35	1.44	53.90	81
82	大和村	0	1,570	0	1,570	0.00	0.46	0.00	0.46	1.38	72.34	82
83	宇検村	0	248	0	248	0.00	0.10	0.00	0.10	1.26	64.52	83
84	瀬戸内町	653	2,448	0	3,101	0.21	0.77	0.00	0.98	1.10	67.25	84
86	龍郷町	418	1,130	35	1,583	0.12	0.32	0.01	0.45	1.01	48.21	86
88	喜界町	205	1,903	18	2,125	0.08	0.74	0.01	0.82	2.34	51.89	88
89	徳之島町	1,355	794	223	2,372	0.37	0.22	0.06	0.65	2.06	60.93	89
90	天城町	971	751	2,050	3,772	0.26	0.20	0.56	1.03	1.98	58.82	90
91	伊仙町	719	1,527	36	2,283	0.26	0.56	0.01	0.83	1.66	70.71	91
92	和泊町	340	1,404	162	1,906	0.11	0.44	0.05	0.60	1.33	46.91	92
93	知名町	319	225	493	1,037	0.12	0.08	0.18	0.38	1.15	43.51	93
94	与論町	495	205	0	700	0.17	0.07	0.00	0.24	2.02	65.73	94
95	三島村	1,322	805	0	2,127	0.84	0.51	0.00	1.35	0.31	50.00	95
96	十島村	0	71	0	71	0.00	0.02	0.00	0.02	1.90	32.69	96
301	医師組合	164	1,390	4	1,558	0.09	0.73	0.00	0.82	0.67	23.20	301
302	歯科医師組合	311	170	42	523	0.23	0.13	0.03	0.39	0.93	21.01	302

県国民健康保険課調べ

※ 被保険者1人当たり財政効果額は千円単位(千円未満を四捨五入)で計算している。そのため、計が一致しないことがある。