

令和2年度

# 国民健康保険事業状況



鹿児島県



# 目 次

利用に当たって .....	1
事業年報用語解説 .....	2
<b>I 事業の概況</b>	
<b>第1節 事業の実施状況</b> .....	9
1 保険者数、被保険者数及び世帯数 .....	9
2 被保険者の年齢構成（市町村＋国保組合） .....	10
3 被保険者資格の得喪状況 .....	11
<b>第2節 国保被保険者の医療費</b> .....	12
1 医療費の推移 .....	12
2 被保険者1人当たり医療費の推移 .....	12
<b>第3節 保険給付の状況</b> .....	16
1 医療費（療養諸費）の負担状況 .....	16
2 高額療養費の推移 .....	16
3 その他の保険給付の推移 .....	17
4 年度別診療諸率の推移 .....	17
<b>第4節 国保の収支状況</b> .....	19
1 国保事業の収支状況（市町村） .....	19
2 歳入歳出の構成（市町村） .....	20
3 国保事業の収支状況（国保組合） .....	22
4 歳入歳出の構成（国保組合） .....	23
5 国保事業の収支状況（市町村＋国保組合） .....	25
6 歳入歳出の構成（市町村＋国保組合） .....	26
<b>第5節 保険料（税）の状況</b> .....	28
1 保険料、保険税の採用 .....	28
2 所得割の算出基礎及び賦課限度額 .....	28
3 賦課方式及び応能・応益の割合 .....	28
4 年度別保険税の賦課状況 .....	29
5 軽減世帯及び限度額超過世帯 .....	29
6 収納率 .....	30
7 医療費と保険税の関係 .....	33
<b>第6節 レセプト点検の実施状況</b> .....	34

## II 事業状況報告書(事業年報)集計表

1 事業状況報告書(事業年報)集計表 .....	35
○ 都道府県計	
B表(1)(続) (経理状況) .....	35
E表(1) (退職医療に係る一般状況・経理状況) .....	37
○ 県 計	
A表 (一般状況) .....	38
C表(1)(2)(3) (保険給付状況) .....	39
E表(1) (退職者医療に係る一般状況・経理状況) .....	42
E表(2)(3) (退職者医療に係る保険料(税)賦課徴収状況) .....	43
F表(1)(2) (退職者医療に係る医療給付状況) .....	44
○ 市町村計	
A表 (一般状況) .....	46
B表(1)(続) (経理状況) .....	47
B表(2)(3)(4) (保険料(税)賦課徴収状況) .....	49
基金の状況 .....	50
C表(1)(2)(3) (保険給付状況) .....	51
○ 国保組合計	
A表 (一般状況) .....	54
B表(1)(続) (経理状況) .....	55
C表(1)(2)(3) (保険給付状況) .....	57
2 経理関係諸率(被保険者1人当たりの諸率)及び医療給付関係諸率 .....	60

## III 統計表

○ 一般状況	
第1表 一般状況その1～2 .....	64
○ 経理状況	
第2表 経理状況(収入) その1～その3 .....	68
第3表 経理状況(支出) その1～その3 .....	74
第4表 被保険者1人当たり経理関係諸費 その1の1～2～その2の1～2 .....	80
第5表 保険給付等支払状況(一般) .....	87
第6表 一般状況及び保険給付等支払状況(退職) .....	89
○ 保険料(税)賦課状況	
第7表 保険料(税)の賦課状況(医療給付費分) その1～その4 .....	91
第8表 保険料(税)の賦課状況(後期高齢者支援金分) その1～その4 .....	99
第9表 保険料(税)の賦課状況(介護納付金分) その1～その2 .....	107

第10表 保険料（税）の賦課状況（医療給付費分＋後期高齢者支援金分＋介護納付金分）	111
第11表 保険料（税）収納状況（一般）	113
第12表 保険料（税）収納状況（退職）	115
第13表 保険料（税）収納状況（全被保険者）	117
第14表 収納率及び収納関係諸率	119

○ 医療給付の状況

第15表 医療費の状況（一般）その1～その2	121
第16表 医療費の状況（退職）その1～その2	125
第17表 医療費の状況（全被保険者）その1～その2	129
第18表 高額療養費の状況（一般）	133
第19表 高額療養費の状況（退職）	135
第20表 高額療養費の状況（全被保険者）	137

○ その他の保険給付の状況

第21表 その他の保険給付の状況	139
------------------	-----

○ 診療諸率

第22表 診療諸率（一般）	140
第23表 診療諸率（退職）	142
第24表 診療諸率（全被保険者）	144
第25表 1人当たり療養（医療）諸費費用額等	146
第26表 地域差指数	147

○ レセプト点検の状況

第27表 レセプト点検の財政効果	148
------------------	-----

## 利用に当たって

1 本書は、各保険者の令和2年度国民健康保険事業状況報告書（事業年報）、令和2年度国民健康保険退職者医療事業状況報告書（退職者医療事業年報）に基づいて編集したものです。

2 本書における国民健康保険の経営主体の種別は、経営主体が市町村の場合には市町村、国民健康保険組合である場合には国保組合と略称しています。

3 本書の各計(係)数は、単位未満を端数処理したため、計と内訳が一致しない場合があります。

また、本書の数値を利用する場合には各統計表に附記してある注記に留意してください。

4 法令の名称は、次のように略称しています。（以下同じ）

国民健康保険法：法

国民健康保険法施行令：令

国民健康保険の国庫負担金等の算定に関する政令：算定政令

高齢者の医療の確保に関する法律：高確法

(注) 法令の条，項，号等の番号は令和4年12月末時点のもの。

5 その他、本書についてのお問合せは下記へお願いします。

鹿児島県 暮らし保健福祉部 国民健康保険課 国保財政係

〒 890-8577 鹿児島市鴨池新町10番1号

TEL 099-286-2583

FAX 099-286-5552

E-mail : ko-kaikaku@pref.kagoshima.lg.jp

# 事業年報用語解説

## I 一般事項

### 1 保険者（法第3条）

都道府県は、当該都道府県内の市町村(特別区を含む。)とともに、この法律の定めるところにより、国民健康保険を行うものとする。国民健康保険組合は、この法律の定めるところにより、国民健康保険を行うことができる。

### 2 被保険者（法第5条、第19条）

市町村においては、当該市町村に住所を有する者で他の医療保険制度の加入者等を除いたものを国民健康保険（以下「国保」という）の被保険者とし、国保組合においては、組合員及び組合員と同一の世帯に属する者を被保険者としている。

本事業状況においては、これらの被保険者を一般と退職に区分している。

#### ① 一般被保険者

退職被保険者等以外の被保険者

#### ② 退職被保険者等

老齢又は退職を事由とする被用者年金の受給権者であり、年金保険の加入期間が20年以上又は、40歳以降10年以上の者及びその被扶養者

### 3 前期高齢者

65歳以上75歳未満の被保険者

### 4 介護保険第2号被保険者

介護保険法第9条第2号に規定する40歳以上65歳未満の医療保険加入者

## II 保険給付関係

### 1 療養の給付（法第36条）

現物給付として行われる医療給付

### 2 療養費（法第54条）

現金給付として行われる補完的な医療給付

### 3 入院時食事療養費（法第52条）

療養の給付と併せて受けた食事療養に要した費用について支給される医療給付

### 4 入院時生活療養費（法第52条の2）

療養の給付と併せて受けた生活療養に要した費用について支給される医療給付

### 5 移送費（法第54条の4）

病気やけがで移動が困難な患者が医師の指示で一時的・緊急的の必要があり医療機関に移送された場合の費用について支給する。

### 6 訪問看護療養費（法第54条の2）

居宅で療養している被保険者が、医師の指示に基づいて指定訪問看護事業者から療養上の世話

や必要な診療の補助を受けた場合の費用について支給する。

7 高額療養費（法第57条の2）

被保険者が支払った一部負担金の額又は、療養費の額が一定の額を超えたとき、申請によりその超えた額を支給する。

8 高額介護合算療養費（法第57条の3）

医療保険及び介護保険の自己負担の合算額が限度額を超える場合に、申請によりその超えた分を支給する。

9 保険外併用療養費（法第53条）

保険外診療があると保険が適用される診療も含めて、医療費の全額が自己負担となるが、厚生労働大臣の定める「評価療養」と「選定療養」については、保険診療との併用が認められており、保険が適用される部分について支給する。

10 特別療養費（法第54条の3）

被保険者資格証明書の交付を受けている世帯に属する被保険者が保険医療機関等において療養を受けたときに支給する。

11 一部負担金（法第42条）

義務教育就学前の者及び70歳以上は2割、70歳以上現役並み所得者及びその他の被保険者は3割となっている。

### III 経理関係

#### 【都道府県】

##### ○ 収入

1 国民健康保険事業費納付金（法第75条の7、算定政令第8条）

都道府県の国保特別会計において負担する国民健康保険給付費等交付金の交付に要する費用その他国民健康保険事業に要する費用に充てるため、条例で年度ごとに当該都道府県内市町村から国民健康保険事業費納付金を徴収するものとされ、医療給付費分、後期高齢者支援金等分、介護納付金分がある。

2 国庫支出金

国保事業の健全な運営と円滑な推進を確保するために、国が財政面において行う各種の負担金、補助金の総称である。

① 療養給付費等負担（補助）金（法第70条、第73条）

国民健康保険の財政の安定化を図るため、市町村や国保組合の療養の給付並びに入院時食事療養費、入院時生活療養費、保険外併用療養費、療養費、訪問看護療養費、特別療養費、移送費、高額療養費及び高額介護合算療養費の支給に要する費用並びに前期高齢者納付金及び後期高齢者支援金並びに介護納付金の納付に要する費用について、国が定率で負担をするものである。

なお、平成29年度までは各市町村に交付されたが、国保制度改革により平成30年度からは県へ交付されている。

② 高額医療費負担金（法第70条第3項、第72条の2第2項）

国民健康保険の財政に与える影響が著しい医療に関する給付として政令で定めるところによ



り算定する額以上の医療に関する給付に要する費用の合計額の4分の1に相当する額を負担する。

③ 特別高額医療費共同事業負担金（法第81条の3第4項）

著しく高額な医療に関する給付に要する費用が国民健康保険の財政に与える影響を緩和するため、都道府県に対して著しく高額な医療に関する給付に要する額の一部を負担する。

④ 特定健康診査等負担金分（法第72条の5、算定政令第4条の6）

国及び県が、市町村に対し、特定健康診査及び特定保健指導に要する費用の3分の1をそれぞれ負担するものである。

⑤ 普通調整交付金（法第72条第1・2項、算定政令第4条）

都道府県間における医療費や所得の格差を画一的測定基準によって測定し、財政力が一定水準以下の都道府県に対してその程度に応じ交付することにより、財政力の不均衡を調整することを目的とするものである。

⑥ 特別調整交付金（法第72条第1・2項、算定政令第4条）

普通調整交付金では捕捉できない特別な事情による財政収入の減収等を補填するためのものである。

⑦ 保険者努力支援交付金（法第72条第3項）

保険者としての努力を行う自治体に対し、適正かつ客観的な指標等に基づき交付金を交付することで国民健康保険の財政基盤を強化するものである。

3 療養給付費等交付金（法附則第7条）

退職被保険者等の医療給付に要する費用に充てるため、被用者保険等保険者の拠出金を財源として交付するものである。

4 前期高齢者交付金（高確法第32条）

65歳から74歳の前期高齢者の偏在による保険者間の負担の不均衡を各保険者の加入数に応じて調整する制度で、保険者の前期高齢者の加入率が全国平均より高い割合に応じて交付されるものである。

なお、平成29年度までは各市町村に交付されていたが、国保制度改革により平成30年度からは都道府県へ交付されている。

5 特別高額医療費共同事業交付金（法第81条の3）

著しく高額な医療に関する給付に要する費用が国民健康保険の財政に与える影響を緩和するため、都道府県に対して著しく高額な医療に関する給付に要する費用に係る交付金を交付するものである。

6 一般会計からの繰入金

① 特定健康診査等負担金繰入金

Ⅲ経理関係【都道府県】○収入2国庫支出金④参照

② 高額医療費負担金繰入金

Ⅲ経理関係【都道府県】○収入2国庫支出金②参照

○ 支出

1 保険給付費等交付金

① 普通交付金（法第75条の2，算定政令第6条）

市町村が行った保険給付の実績に応じ，市町村の請求に基づき，その同額を交付する必要がある。

市町村は受け取った給付を保険給付に充てることとなり，市町村の保険給付額と普通交付金は基本的に一致する。

② 特別交付金（法第75条の2，算定政令第6条）

普通交付金では捕捉できない特別な事情による財政収入の減収等を補填するためのものである。

2 後期高齢者支援金等（高確法第118条）

後期高齢者支援金等の納付に要する費用で，後期高齢者支援金，事務費拠出金がある。

3 前期高齢者納付金等（高確法第36条）

前期高齢者納付金等の納付に要する費用で，前期高齢者納付金，事務費拠出金がある。

4 介護納付金等（介護保険法第150条）

介護納付金の納付に要する費用である。

5 特別高額医療費共同事業費等（法第81条の3）

指定法人は、特別高額医療費共同事業に要する費用に充てるため、政令で定めるところにより、都道府県から特別高額医療費共同事業拠出金を徴収するものとする。

6 財政安定化基金（交付事業・貸付事業）（法第81条の2，算定政令第14条，第17条）

国民健康保険の財政の安定化を図るため，都道府県に設置されている基金から保険料の収納不足が生じた市町村に対し，都道府県が交付・貸付を行う際に必要な費用に充てる。

7 保健事業費（法第82条）

被保険者の健康の保持増進のために行う保健事業に要する費用である。

【市町村】

○ 収入

1 保険料（税）（法第76条）

国保事業に要する費用に充てるための徴収金であり，市町村の場合，保険料に代えて，目的税である保険税を課することができる。なお，本県では全ての市町村が保険税として徴収している。

① 応能割

ア 所得割

課税総所得額等を算定基礎とした算定額。「旧ただし書方式」による算定が原則だが，これによる算定が著しく困難な場合は「本文方式」や「所得割方式」により算定する。

イ 資産割

固定資産税等を算定基礎とした算定額。

② 応益割

ア 均等割

被保険者数に応じて算定される算定額。

イ 平等割

世帯数に応じて算定される算定額。

2 都道府県支出金

保険給付費等交付金

① 普通交付金

Ⅲ経理関係【都道府県】○支出1 保険給付費等交付金①参照

② 特別交付金

Ⅲ経理関係【都道府県】○支出1 保険給付費等交付金②参照

ア 保険者努力支援分

Ⅲ経理関係【都道府県】○収入2 国庫支出金⑦参照

イ 特別調整交付金

普通交付金では捕捉できない特別な事情による財政収入の減収等を補填するためのものである。

ウ 都道府県繰入金（2号分）（法第75条の2，算定政令第6条第3項）

国保事業の運営の安定化に資する事業の実施状況，その他国保財政に影響を与える特別な事業を勘案して交付するものである。

エ 特定健康診査等負担金

Ⅲ経理関係【都道府県】○収入2 国庫支出金④参照

3 一般会計からの繰入金

① 保険基盤安定繰入金（保険税軽減分）（法第72条の3，算定政令第4条の3）

低所得者に対する保険税軽減額相当額を公費で補填するため，市町村は保険税軽減相当額を繰り入れる。

② 保険基盤安定繰入金（保険者支援分）（法第72条の4，算定政令第4条の5）

上記①に加えて，保険税の軽減となった一般被保険者数に応じて平均保険税の一定割合を公費で補填するため，市町村は支援額を繰り入れる。

※ 国保税の減免について

世帯主及び世帯に属する被保険者について算定し，課税対象となった総所得金額等が，一定額以下であれば減額の対象となり，被保険者均等割額及び平等割額が，それぞれ減額される（減額割合7割，5割，3割）。

③ 出産育児一時金等

出産育児一時金の支給額の3分の2を繰り入れる。

④ 財政安定化支援事業

国民健康保険財政の健全化及び保険税負担の標準化に資するための経費を，一般会計から繰り入れる。

○ 支出

1 保険給付費

① 保険給付費（法第2条）

被保険者の疾病，負傷，出産又は死亡に関して必要な保険給付を支払う。

② 審査支払手数料

鹿児島県国民健康保険団体連合会に診療報酬の審査・支払を委託する際の費用。

2 国民健康保険事業費納付金

Ⅲ経理関係【都道府県】○収入1国民健康保険事業費納付金参照

3 保健事業費

Ⅲ経理関係【都道府県】○支出7保健事業費参照

4 直診勘定繰出金

国民健康保険直営診療施設勘定への繰出金

※ 国民健康保険直営診療施設

保険給付のため必要な施設であって、療養の給付を行う必要から保険者等が設置する病院又は診療所をいう。

【国保組合】

○ 収入

1 保険料

Ⅲ経理関係【市町村】○収入1保険料（税）参照

2 国庫支出金

① 事務費負担金（法第69条）

国保組合に対して国保の事務のうち前期高齢者納付金等、後期高齢者支援金等及び介護納付金の納付に関する事務の執行に要する費用を負担するものである。

② 療養給付費等負担金

Ⅲ経理関係【都道府県】○収入2国庫支出金①療養給付費等負担（補助）金参照

③ 高額医療共同事業負担金（法第70条第3項、第72条の2第2項）

国民健康保険の財政に与える影響が著しい医療に関する給付として政令で定めるところにより算定する額以上の医療に関する給付に要する費用の合計額の4分の1に相当する額を負担する。

④ 出産育児一時金補助金（法第58条第1項）

国保組合が行う出産育児一時金の支給に要する費用の一部を補助するとともに、出産育児一件当たりの出産育児一時金の支給額が国の補助基準額に満たない国保組合については、補助基準額まで引き上げることを促し、全国的に各国保組合の給付内容の均衡を保たせるための国庫による定額補助。

3 高額医療費共同事業交付金

1件当たりの医療費の額が80万円を超える医療費について、国民健康保険組合からの請求に基づき、国民健康保険中央会から交付される。

○ 支出

1 保険給付費

Ⅲ経理関係【市町村】○支出1保険給付費参照

2 後期高齢者支援金等

Ⅲ経理関係【都道府県】○支出2後期高齢者支援金等参照

3 前期高齢者納付金等  
Ⅲ経理関係【都道府県】○支出3前期高齢者納付金等参照

4 介護納付金  
Ⅲ経理関係【都道府県】○支出4介護納付金参照

IV 諸率

1 世帯数及び被保険者数の年度平均値は、市町村は当該年3月から翌年2月（3～2月ベース）、国保組合は当該年4月から翌年3月（4～3月ベース）であり、総数はそれぞれ異なるベースの値を合計している。

2 年度における一般被保険者及び退職者医療分の療養の給付額について、市町村は当該年3月診療分から翌年2月診療分までの値を用いており、国保組合は当該年4月診療分から翌年3月診療分までの値を用いており、総数はそれぞれ異なるベースの値を合計している。  
なお、1人当たり額の算出には年度平均被保険者数を用いている。

3 診療費等の諸率の計算の基礎となる件数、日数、医療費額は次により計上している。

① 件数

療養の給付等については当該月の診療分として報告された件数（入院、入院外及び歯科についてはレセプトの枚数、調剤については調剤レセプトの枚数、訪問看護については訪問看護レセプトの枚数）であり、療養費等及びその他の給付については当該月の支給決定分として報告された件数である。

② 日数

診療実日数である。ただし、調剤においては処方せん受付枚数、入院時食事療養費・生活療養費においては回数としている。

③ 医療費

療養の給付等に要する費用の額である。医療費には患者の一部負担金及び感染症の予防及び感染症の患者に対する医療に関する法律等他の制度によって負担された分を含む。

4 療養諸費

療養の給付等及び療養費等の費用額を合計したものである。

入院	入院外	歯科	調剤	入院時 食事療養 ・ 生活療養	訪問 看護	入院時 食事療養 ・ 生活療養	診療費	その他 補装具, 柔道整復師 ハリ・キョウ	移送費
診療費							療養費		
療養の給付						療養費			
療養の給付等						療養費等			
療養諸費									

(注) 法令の条、項、号等の番号は令和4年12月末時点のものである。



# I 事業の概況

# 第1節 事業の実施状況

## 1 保険者数、被保険者数及び世帯数

本県の令和2年度末における国民健康保険の保険者数は、43市町村、2組合（医師及び歯科医師国保組合）の45団体である。

被保険者数は減少しており、令和2年度末は37万3,995人で前年度に比べて4,943人の減少（伸び率 △1.3%）、県人口に対する加入割合は23.1%となっている。

国保世帯数は24万3,455世帯で、前年度に比べて384世帯の減少（伸び率 △0.16%）となっている。

1世帯当たりの被保険者数は1.54人であり、昨年度より減少している。

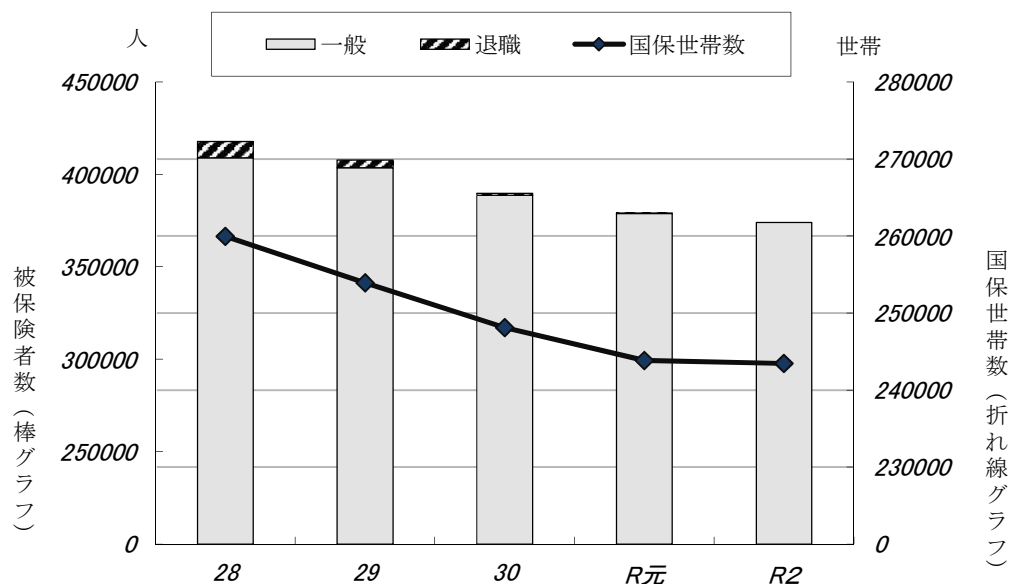
第1表 年度別保険者数、被保険者数及び世帯数の推移（年度末現在）

【Ⅲ統計表：第1表より】

区分 年度	保 険 者 数			県 人 口 (人) A	被保険者数 (人) B	加入割合 (%) B/A	国保世帯数 C	1世帯当たり 被保険者数 (人) B/C
	市町村	組 合	計					
28	43	2	45	1,668,003	417,845	25.1	259,949	1.61
29	43	2	45	1,655,888	403,614	24.4	253,909	1.59
30	43	2	45	1,643,437	389,661	23.7	248,109	1.57
R元	43	2	45	1,630,146	378,938	23.2	243,839	1.55
R2	43	2	45	1,617,850	373,995	23.1	243,455	1.54

（注）県人口は、住民基本台帳年報による（令和3年1月1日現在）

図1 国保世帯数・被保険者数の推移（年度末現在）





## 2 被保険者の年齢構成（市町村+国保組合）

国保被保険者の年齢構成をみると70～74歳（構成比 24.91%）が最も高く、国保加入率についても70～74歳（同 80.51%）が高くなっている。

60～74歳の割合をみると、国保被保険者数は58.33%と県人口の22.48%に対し35.85ポイント高く、国保加入率は61.8%と60歳以上の被保険者の占める割合が高くなっている。

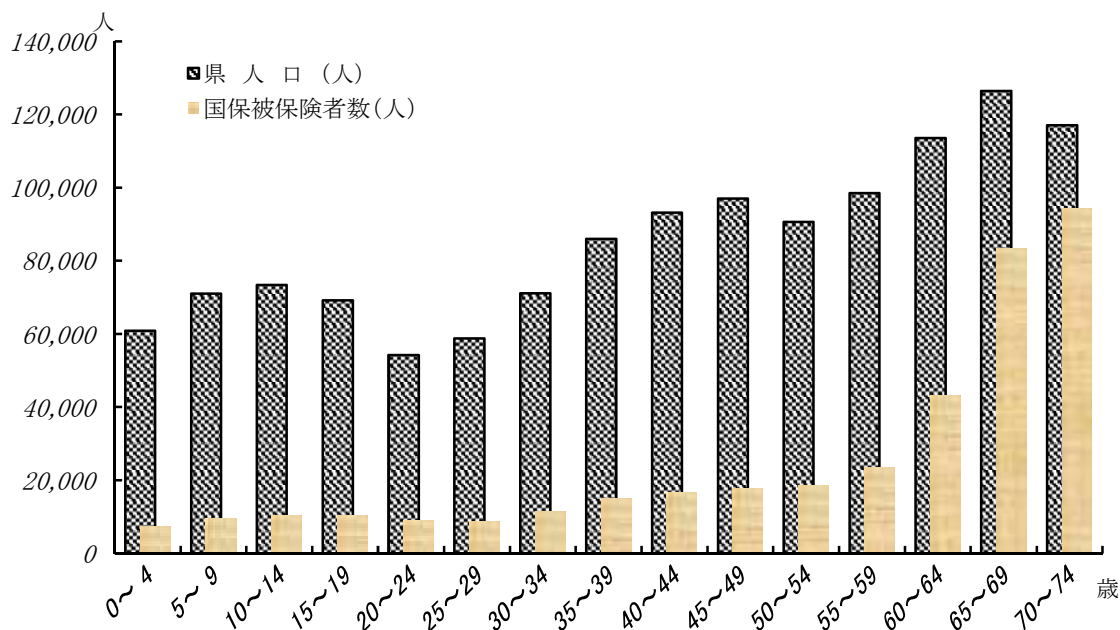
第2表 県人口及び国保被保険者の年齢構成（市町村+国保組合）

年齢階層別	県人口（人）		国保被保険者数（人）		国保加入率 B/A%
	実数 A	構成比%	実数 B	構成比%	
総数	1,588,256	100.00	378,311	100.00	23.82
0～4	60,923	3.84	7,215	1.91	11.84
5～9	71,028	4.47	9,440	2.50	13.29
10～14	73,430	4.62	10,353	2.74	14.10
15～19	69,177	4.36	10,275	2.72	14.85
20～24	54,238	3.41	8,954	2.37	16.51
25～29	58,780	3.70	8,721	2.31	14.84
30～34	71,089	4.48	11,304	2.99	15.90
35～39	85,950	5.41	15,012	3.97	17.47
40～44	93,195	5.87	16,659	4.40	17.88
45～49	97,009	6.11	17,836	4.71	18.39
50～54	90,651	5.71	18,476	4.88	20.38
55～59	98,561	6.21	23,389	6.18	23.73
60～64	113,544	7.15	43,129	11.40	37.98
65～69	126,472	7.96	83,301	22.02	65.87
70～74	117,065	7.37	94,247	24.91	80.51
75～	262,354	16.52	—	—	—
年齢不詳	44,790	2.82	—	—	—
(再掲) 60～74	357,081	22.48	220,677	58.33	61.80

(注) 県人口は、令和2年国勢調査（令和2年10月1日現在）による。

国保被保険者数は、令和2年度国民健康保険実態調査（令和2年9月末現在）による。

図2 県人口と国保被保険者の年齢階層別分布状況（市町村+国保組合）

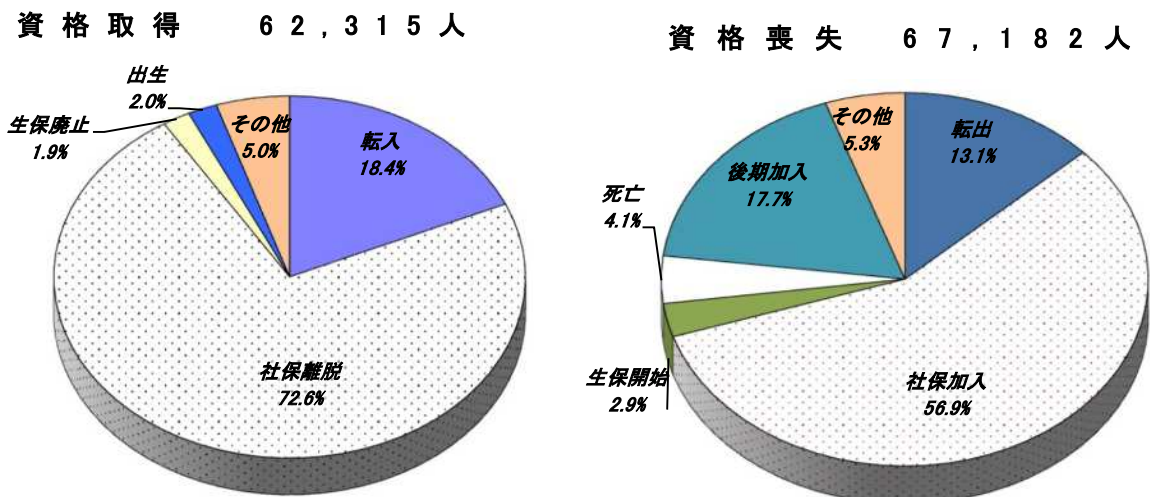


### 3 被保険者資格の得喪状況

令和2年度において国保被保険者の資格を取得した者は6万2,315人、喪失した者は6万7,182人となっており、喪失した者が4,867人多い。

また、理由別では、取得・喪失ともに国保以外の医療保険との異動が最も多くなっている。

図3 資格得喪の理由別構成比（市町村+国保組合）



第3表 年度別資格取得・喪失の理由別推移（市町村+国保組合）

（単位：人，％）

資格	区分 年度	転入	社保離脱	生保廃止	出生	後期離脱	その他	計
		(構成比)	(構成比)	(構成比)	(構成比)	(構成比)	(構成比)	
取得	28	13,205 (20.6)	44,640 (69.8)	1,393 (2.2)	1,818 (2.8)	18 (0.0)	2,894 (4.5)	63,968 (100.0)
	29	12,336 (19.9)	43,840 (70.7)	1,385 (2.2)	1,604 (2.6)	10 (0.0)	2,867 (4.6)	62,042 (100.0)
	30	12,436 (19.5)	44,973 (70.5)	1,255 (2.0)	1,524 (2.4)	24 (0.0)	3,582 (5.6)	63,794 (100.0)
	R元	12,168 (19.2)	45,286 (71.6)	1,136 (1.8)	1,374 (2.2)	23 (0.0)	3,277 (5.2)	63,264 (100.0)
	R2	11,490 (18.4)	45,248 (72.6)	1,154 (1.9)	1,272 (2.0)	13 (0.0)	3,138 (5.0)	62,315 (100.0)
喪失	28	10,878 (13.3)	44,312 (54.3)	2,247 (2.8)	2,961 (3.6)	17,327 (21.2)	3,929 (4.8)	81,654 (100.0)
	29	10,297 (13.5)	41,534 (54.5)	2,009 (2.6)	2,836 (3.7)	15,878 (20.8)	3,713 (4.9)	76,267 (100.0)
	30	10,230 (13.2)	42,026 (54.1)	2,143 (2.8)	2,751 (3.5)	16,313 (21.0)	4,240 (5.5)	77,703 (100.0)
	R元	10,207 (13.8)	40,040 (54.2)	2,092 (2.8)	2,740 (3.7)	14,998 (20.3)	3,792 (5.1)	73,869 (100.0)
	R2	8,820 (13.1)	38,158 (56.9)	1,974 (2.9)	2,755 (4.1)	11,896 (17.7)	3,579 (5.3)	67,182 (100.0)

【Ⅲ統計表：第1表より】

## 第2節 国保被保険者の医療費

### 1 医療費の推移

令和2年度における国保被保険者の医療費は、一般が1,717億1,907万円、退職が113万円、合計で1,717億2,021万円となっている。

令和元年度と比較すると、令和2年度は、一般が32億5,261万円減少（伸び率  $\Delta 1.86\%$ ）、退職が2億2,233万円減少（同 $\Delta 99.49\%$ ）、合計では34億7,493万円減少（同 $\Delta 1.98\%$ ）している。

第4表 医療費の推移（市町村+国保組合）（単位：万円、%）

区分 年度	医 療 費 合 計		一 般		退 職	
	金額	伸 び 率	金額	伸 び 率	金額	伸 び 率
28	17,843,473	$\Delta 2.85$	17,262,156	$\Delta 1.57$	581,317	$\Delta 29.94$
29	17,603,794	$\Delta 1.34$	17,298,098	0.21	305,696	$\Delta 47.41$
30	17,464,875	$\Delta 0.79$	17,322,722	0.14	142,153	$\Delta 53.50$
R元	17,519,514	0.31	17,497,168	1.01	22,346	$\Delta 84.28$
R2	17,172,021	$\Delta 1.98$	17,171,907	$\Delta 1.86$	113	$\Delta 99.49$
構成比	100.0		100.0		0.0	

【Ⅲ統計表：第17表2より】

【Ⅲ統計表：第15表2より】

【Ⅲ統計表：第16表2より】

### 2 被保険者1人当たり医療費の推移

令和2年度における国保被保険者1人当たり医療費は、一般が45万3,706円、退職が37万7,695円で、全体では45万3,705円となっている。

また、令和元年度からの伸び率をみると、一般が0.09%の増、退職が15.83%の減、全体が0.09%の増となっている。

第5表 被保険者1人当たりの医療費（市町村+国保組合）（単位：円、%）

区分 年度	合 計		一 般		退 職	
	金額	伸 び 率	金額	伸 び 率	金額	伸 び 率
28	414,979	5.63	413,251	5.80	473,809	4.27
29	426,005	2.66	425,431	2.95	461,219	$\Delta 2.66$
30	437,314	2.65	436,707	2.65	526,493	14.15
R元	453,286	3.65	453,292	3.80	448,715	$\Delta 14.77$
R2	453,705	0.09	453,706	0.09	377,695	$\Delta 15.83$
一般を1とした場合の相対比			1.00		0.83	

【Ⅲ統計表：第25表より】

図4 被保険者1人当たり医療費（市町村+国保組合）

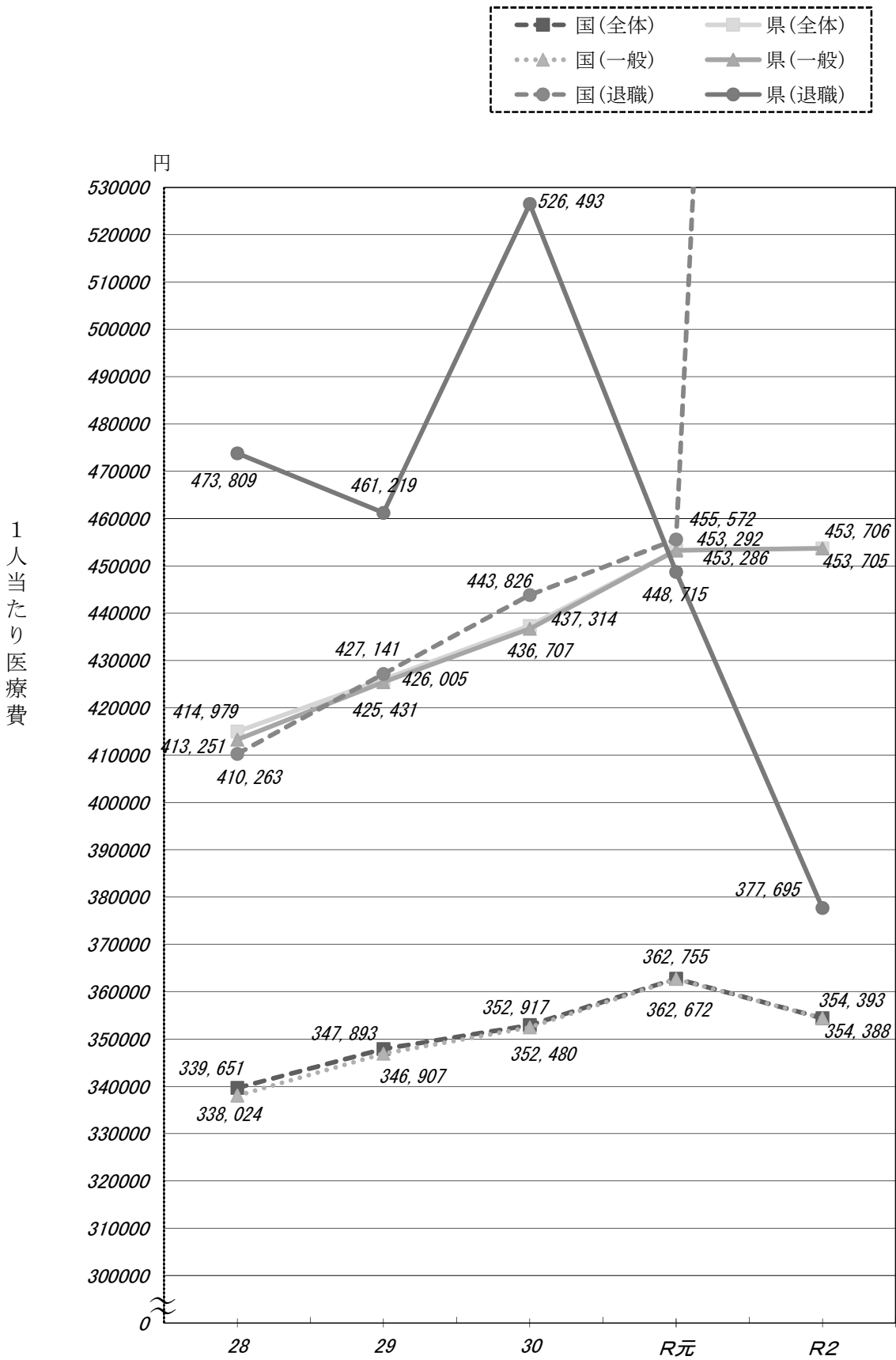


図5 市町村別1人当たり療養(医療)諸費費用額(全被保険者)

市町村平均 458.7千円

- 510千円以上
- 460千円以上～510千円未満
- 410千円以上～460千円未満
- 360千円以上～410千円未満
- 310千円以上～360千円未満
- 260千円以上～310千円未満

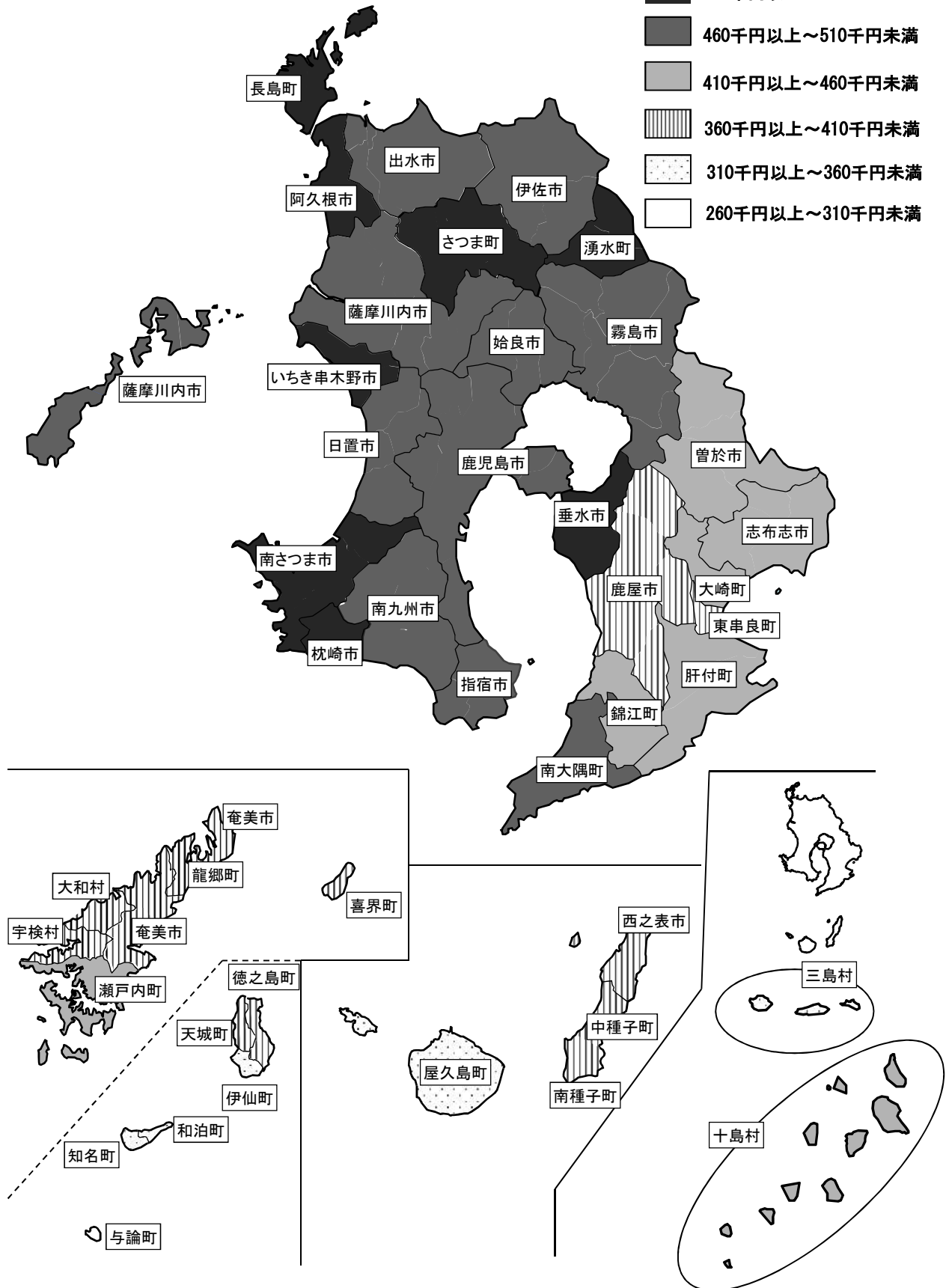
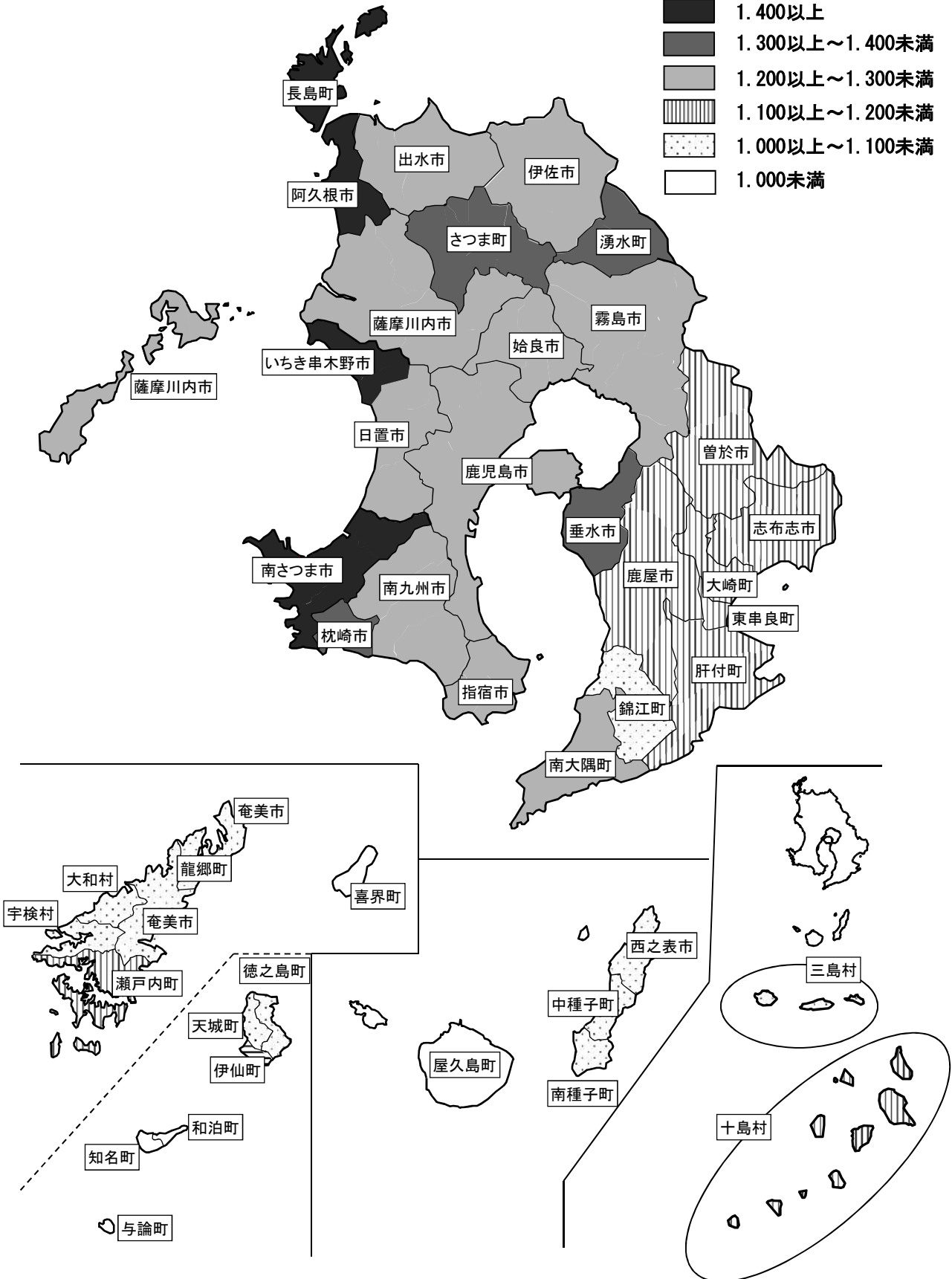


図6 市町村国保医療費の地域差指数

市町村平均 1.231

- 1.400以上
- 1.300以上～1.400未満
- 1.200以上～1.300未満
- 1.100以上～1.200未満
- 1.000以上～1.100未満
- 1.000未満



## 第3節 保険給付の状況

### 1 医療費（療養諸費）の負担状況

令和2年度の一般分の医療費は1,717億1,908万円となっている。

保険者負担額1,257億6,227万円に高額療養費の210億8,252万円を加えた1,468億4,479万円が実際の保険者負担額となり、医療費に占める給付率は85.51%の実質8割給付となっている。

第6表 国保被保険者の医療費（療養諸費）の負担区分（市町村+国保組合）

【単位：千円】

区 分	医療費 (療養諸費) A	保険者 負担分 B	一部負担金 C	他法負担分	高額 療養費 D	給付率	実質一部 負担割合
						$\frac{B+D}{A}$	$\frac{C-D}{A}$
一 般	療養の給付等	170,392,267	124,767,274	42,533,247	3,091,746	85.51	12.68
	療養費等	1,326,808	995,000	331,136	672		
	計	171,719,075	125,762,274	42,864,383	3,092,418		
退 職	療養の給付等	968	676	247	44	151.81	-55.78
	療養費等	165	116	49	0		
	計	1,133	792	296	44		
計	療養の給付等	170,393,235	124,767,950	42,533,494	3,091,790	85.51	12.68
	療養費等	1,326,973	995,116	331,185	672		
	計	171,720,208	125,763,066	42,864,679	3,092,462		

### 2 高額療養費の推移

令和2年度における高額療養費は210億8,344万円で前年度に比べ0.3%増加しており、内訳をみると一般分が0.4%増加、退職分が96.8%減少となっている。

1件当たり支給額をみると総額で5万6,635円と前年度に比べ0.9%減少し、一般と退職を比較した場合、一般の5万6,635円に対して、退職が5万7,984円と1,349円高くなっている。

第7-1表 高額療養費の状況（市町村+国保組合）

（単位：件、千円、%）

年 度	一般分			退職分			合計		
	件数	支給額	伸び率	件数	支給額	伸び率	件数	支給額	伸び率
28	325,534	20,122,775	2.9	7,834	765,567	△ 28.0	333,368	20,888,342	1.3
29	339,280	20,193,403	0.4	4,577	414,289	△ 45.9	343,857	20,607,692	△ 1.3
30	349,965	20,522,321	1.6	2,085	208,760	△ 49.6	352,050	20,731,081	0.6
R元	367,696	21,000,229	2.3	400	28,937	△ 86.1	368,096	21,029,166	1.4
R2	372,254	21,082,515	0.4	16	928	△ 96.8	372,270	21,083,443	2.6

【Ⅱ年報集計表：C表・F表より】

第7-2表 高額療養費1件当たり支給額（市町村+国保組合）

区 分	合算分		単独分				他法併用分	合計	
	多数該当分	その他	多数該当分	長期疾病分	入院分	その他			
一 般	支給額(千円)	367,495	844,018	4,729,460	3,122,054	8,684,191	1,769,406	1,565,893	21,082,517
	1件当たり(円)	16,121	6,211	95,589	85,416	137,219	37,291	93,197	56,635
退 職	支給額(千円)	31	105	214	0	174	50	354	928
	1件当たり(円)	30,894	26,364	53,477	0	86,855	16,714	176,822	57,984
総 額	支給額(千円)	367,525	844,124	4,729,674	3,122,054	8,684,364	1,769,456	1,566,246	21,083,443
	1件当たり(円)	16,122	6,212	95,586	85,416	137,218	37,289	93,207	56,635

【Ⅱ年報集計表：C表・F表より】

### 3 その他の保険給付の推移

令和2年度におけるその他の保険給付は3,966件、5億3,094万円で、前年度に比べて5,877万円減少（伸び率 △10.0%）している。

第8表 その他の保険給付の内訳（市町村+国保組合）（単位：千円、%）

区分 年度	出産育児給付		葬祭給付		その他		計	
	件数	給付額 (伸び率)	件数	給付額 (伸び率)	件数	給付額 (伸び率)	件数	給付額 (伸び率)
28	1,668	704,753 (△13.6)	2,773	61,071 (△6.5)	236	11,662 (163.2)	4,677	777,486 (△11.5)
29	1,498	630,360 (△10.6)	2,659	59,060 (△3.3)	255	7,669 (△34.2)	4,412	697,089 (△10.3)
30	1,414	594,742 (△5.7)	2,597	55,687 (△5.7)	288	9,913 (29.3)	4,299	660,342 (△5.3)
R元	1,253	526,357 (△11.5)	2,573	54,835 (△1.5)	260	8,518 (△14.1)	4,086	589,710 (△10.7)
R2	1,114	468,477 (△11.0)	2,572	53,565 (△2.3)	280	8,899 (4.5)	3,966	530,940 (△10.0)

【Ⅲ統計表：第21表より】

### 4 年度別診療諸率の推移

#### (1) 被保険者100人当たり受診件数(受診率)

令和2年度の被保険者100人当たり受診件数は全体で1,073.51件と前年度に比べ50.6件減少（伸び率 △4.5%）している。

第9表 被保険者100人当たり受診件数の推移（全被保険者）

区分 年度	被保険者100人当たり受診件数(件)				伸び率(%)			
	入院	入院外	歯科	計	入院	入院外	歯科	計
28	36.47	873.72	163.45	1,073.64	1.8	1.1	2.2	1.3
29	37.09	881.78	170.04	1,088.91	1.7	0.9	4.0	1.4
30	37.59	891.90	175.43	1,104.93	1.3	1.1	3.2	1.5
R元	38.13	901.66	184.32	1,124.11	1.4	1.1	5.1	1.7
R2	37.49	860.88	175.13	1,073.51	△1.7	△4.5	△5.0	△4.5

【Ⅲ統計表：第24表より】

#### (2) 1件当たり日数

令和2年度の1件当たり日数は、全体で2.22日と前年度に比べ0.01日減少（伸び率△0.5%）している。

第10表 1件当たり日数の推移（全被保険者）

区分 年度	1件当たり日数の推移（全被保険者）				伸び率(%)			
	入院	入院外	歯科	計	入院	入院外	歯科	計
28	18.64	1.65	2.12	2.30	△0.6	△1.2	△2.8	△1.3
29	18.57	1.64	2.07	2.28	△0.4	△0.6	△2.4	△0.9
30	18.53	1.61	2.01	2.25	△0.2	△1.8	△2.9	△1.3
R元	18.51	1.59	1.95	2.23	△0.1	△1.2	△3.0	△0.9
R2	18.47	1.57	1.92	2.22	△0.2	△1.2	△1.3	△0.5

【Ⅲ統計表：第24表より】



(3) 1日当たり診療費

令和2年度の1日当たり診療費は全体で15,536円と、前年度より752円増加（伸び率5.1%）している。

第11表 1日当たり診療費の推移（全被保険者）

区分 年度	1日当たり診療費（円）				伸 び 率（%）			
	入 院	入 院 外	歯 科	計	入 院	入 院 外	歯 科	計
28	26,277	9,389	6,176	13,585	0.9	1.3	1.3	1.5
29	26,795	9,607	6,226	13,893	2.0	2.3	0.8	2.3
30	27,671	9,852	6,303	14,337	3.3	2.6	1.2	3.2
R元	28,380	10,219	6,341	14,784	2.6	3.7	0.6	3.1
R2	29,413	10,597	6,852	15,536	3.6	3.7	8.1	5.1

【Ⅲ統計表：第24表より】

(4) 1人当たり診療費

令和2年度の1人当たり診療費は、全体で370,042円と、前年度より154円増加（伸び率0.0004%）している。

第12表 1人当たり診療費の推移（全被保険者）

区分 年度	1人当たり診療費（円）				伸 び 率（%）			
	入 院	入 院 外	歯 科	計	入 院	入 院 外	歯 科	計
28	178,601	135,519	21,428	335,549	2.1	1.0	0.6	1.5
29	184,545	138,655	21,936	345,135	3.3	2.3	2.4	2.9
30	192,711	141,881	22,174	356,767	4.4	2.3	1.1	3.4
R元	200,237	146,875	22,776	369,888	3.9	3.5	2.7	3.7
R2	203,625	143,320	23,096	370,042	1.7	△ 2.4	1.4	0.0

【Ⅲ統計表：第24表より】

(5) 1件当たり診療費

令和2年度の1件当たり診療費は全体で34,470円と、前年度より1,565円増加（伸び率4.8%）している。

第13表 1件当たり診療費の推移（全被保険者）

区分 年度	1件当たり診療費（円）				伸 び 率（%）			
	入 院	入 院 外	歯 科	計	入 院	入 院 外	歯 科	計
28	489,672	15,511	13,110	31,253	0.2	△ 0.1	△ 1.6	0.3
29	497,565	15,724	12,900	31,695	1.6	1.4	△ 1.6	1.4
30	512,602	15,908	12,640	32,289	3.0	1.2	△ 2.0	1.9
R元	525,191	16,289	12,357	32,905	2.5	2.4	△ 2.2	1.9
R2	543,179	16,648	13,188	34,470	3.4	2.2	6.7	4.8

【Ⅲ統計表：第24表より】

## 第4節 国保の収支状況 (市町村)

### 1 国保事業の収支状況

#### (1) 形式収支

令和2年度における収支状況は、歳入2,082億5,076万円、歳出2,096億432万円で収支差引約13億5,356万円の赤字となっている。

令和元年度と比較すると、歳入が7億9,703万円減少（伸び率 △0.4%）し、歳出が2億8,267万円増加（同 0.1%）した結果、収支差引額では、10億7,971万円減少している。

また、保険者別でみると、2保険者で赤字となっている。

#### (2) 単年度収支

令和2年度における単年度収入決算額は2,039億1,570万円、単年度支出決算額2,057億6,145万円で、単年度収支差引額は18億4,575万円の赤字となっている。

また、保険者別でみると、33保険者が赤字となっている。

第14-1表 年度別収支（形式収支）状況（市町村） （単位：千円）

区分 年度	保険 者数	歳入決算額	歳出決算額	収支差引額	収支差引額内訳			
					黒字保険者		赤字保険者	
					保険 者数	金 額	保険 者数	金 額
28	43	257,000,517	259,692,684	△ 2,692,167	40	3,664,535	3	△ 6,356,702
29	43	254,832,244	254,333,623	498,621	39	5,075,564	4	△ 4,576,944
30	43	211,367,200	211,403,230	△ 36,030	41	3,298,729	2	△ 3,334,759
R元	43	209,047,794	209,321,644	△ 273,850	42	2,887,552	1	△ 3,161,402
R2	43	208,250,763	209,604,318	△ 1,353,555	41	2,479,546	2	△ 3,833,100

【Ⅱ年報集計表：B表より】

第14-2表 単年度収支の状況（市町村） （単位：千円）

年度	単年度収入決算額	単年度支出決算額	単年度収支差引額	単年度収支差引額内訳			
				黒字保険者		赤字保険者	
				保険者数	金額	保険者数	金額
28	254,054,816	252,415,678	1,639,138	26	2,259,887	17	△ 620748
29	251,126,344	247,023,564	4,102,780	35	4,229,090	8	△ 126309
30	205,957,903	204,529,403	1,428,500	20	2,159,923	23	△ 731423
R元	205,144,699	204,899,811	244,888	15	1,018,345	28	△ 773,457
R2	203,915,701	205,761,447	△ 1,845,746	10	348,361	33	△ 2,194,107

【Ⅱ年報集計表：B表より】

#### (3) 基金の状況

現在の基金保有額（令和3年5月31日現在）は、44億3,107万円で前年度より14.7%減少している。

第15表 基金保有額の推移（市町村）

区分 年度	基金保有 保険者数	5月31日現在基金保有額 (千円)	伸 び 率 (%)	被保険者一人当たり 基金保有額 (円)
28	34	2,043,391	△ 10.7	4,837
29	34	3,116,730	52.5	7,679
30	38	4,776,071	53.2	12,177
R元	37	5,196,799	8.8	13,693
R2	35	4,431,066	△ 14.7	11,924

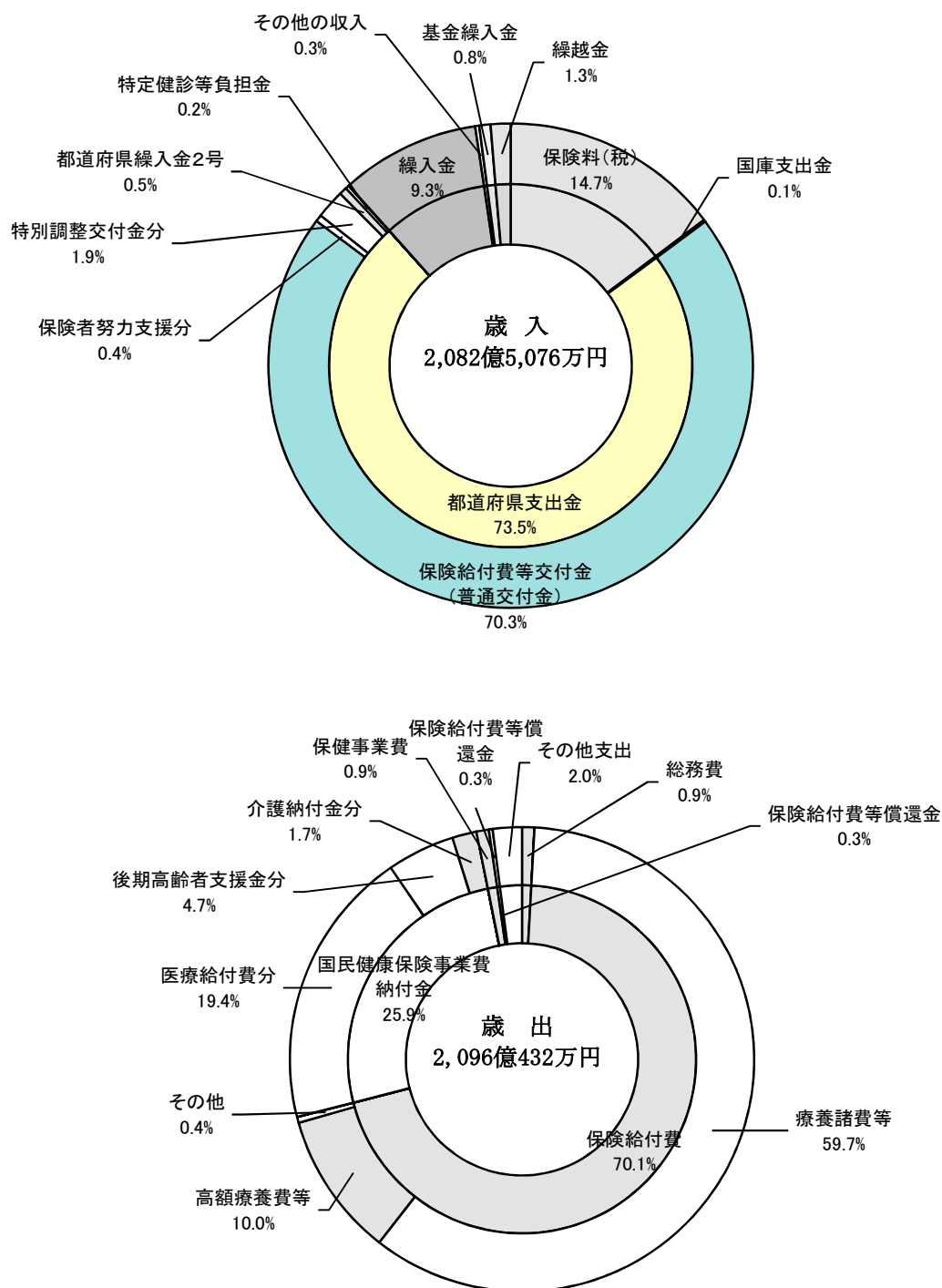
【Ⅲ統計表：第3表3より】

【Ⅲ統計表：第4表2より】

## 2 歳入歳出の構成

図7と第16表、第17表は、市町村の事業勘定における収支状況を科目別に表したものである。これを総数でみると、収入合計は2,082億5,076万円で、その内訳は保険料（税）が14.7%、国庫支出金が0.1%、都道府県支出金が73.5%、繰入金が9.3%を占めている。一方、支出合計は2,096億432万円で、その内訳は保険給付費が70.1%、国民健康保険事業費納付金が25.9%、保健事業費が0.9%を占めている。

図7 歳入歳出の構成（市町村）



第16表 歳入状況（市町村）

（単位：千円、％）

区分	年度	28	29	30	R元	R2
保険料（税）		32,624,341	32,084,010	31,674,289	30,833,363	30,634,545
	構成比	12.7	12.6	15.0	14.7	14.7
国庫支出金		63,177,574	62,931,008	1,161	73,767	297,324
	構成比	24.6	24.7	0.0	0.0	0.1
療養給付費等交付金		6,807,515	3,830,841	—	—	—
	構成比	2.6	1.5	—	—	—
前期高齢者交付金		51,131,556	57,157,947	—	—	—
	構成比	5.0	4.9	—	—	—
都道府県支出金		12,779,609	12,458,313	152,834,722	154,318,777	153,047,602
	構成比	5.0	4.9	72.3	73.8	73.5
共同事業交付金		63,986,638	60,829,708	—	—	—
	構成比	24.9	23.9	—	—	—
繰入金		22,480,871	20,671,611	20,194,182	19,354,309	19,387,496
	構成比	8.7	8.1	9.6	9.3	9.3
その他収入		1,066,714	1,162,907	1,253,549	584,484	548,733
	構成比	0.4	0.5	0.6	0.3	0.3
基金等繰入金		771,463	359,127	835,097	794,099	1,575,352
	構成比	0.3	0.1	0.4	0.4	0.8
繰越金		2,174,238	3,346,772	4,574,200	3,088,996	2,759,710
	構成比	0.8	1.3	2.2	1.5	1.3
合計		257,000,517	254,832,244	211,367,200	209,047,794	208,250,763
	構成比	100.0	100.0	100.0	100.0	100.0

第17表 歳出状況（市町村）

（単位：千円、％）

区分	年度	28	29	30	R元	R2
総務費		1,706,373	1,891,707	1,725,912	1,853,291	1,797,544
	構成比	0.7	0.7	0.8	0.9	0.9
保険給付費	療養諸費	128,913,222	127,223,033	126,396,267	127,186,958	125,107,730
	構成比	49.6	50.0	59.8	60.8	59.7
	高額療養費	20,845,910	20,558,232	20,677,501	21,010,458	21,064,792
	構成比	8.0	8.1	9.8	10.0	10.0
	その他	1,125,254	1,049,078	998,438	891,245	853,592
構成比	0.4	0.4	0.5	0.4	0.4	
計	150,884,386	148,830,343	148,072,206	149,088,662	147,026,114	
構成比	58.4	58.5	70.0	71.2	70.1	
後期高齢者支援金等		22,839,231	22,417,311	—	—	—
	構成比	8.8	8.8	—	—	—
前期高齢者納付金等		16,519	82,029	—	—	—
	構成比	0.0	0.0	—	—	—
老人保健拠出金		790	492	—	—	—
	構成比	0.0	0.0	—	—	—
介護納付金		9,339,769	9,111,404	—	—	—
	構成比	3.6	3.6	—	—	—
国民健康保険納付金	医療給付費分	—	—	35,750,527	37,107,545	40,760,171
	構成比	—	—	16.9	17.7	19.4
	後期高齢者支援金等分	—	—	9,541,510	10,212,770	9,878,579
	構成比	—	—	4.5	4.9	4.7
	介護納付金分	—	—	3,424,573	3,704,517	3,550,944
構成比	—	—	1.6	1.8	1.7	
計	—	—	48,716,610	51,024,832	54,189,694	
構成比	—	—	23.0	24.4	25.9	
財政安定化基金拠出金		—	—	0	0	0
	構成比	—	—	0.0	0.0	0.0
共同事業拠出金		63,987,333	60,829,296	—	—	—
	構成比	24.6	23.9	—	—	—
保健事業費		1,868,053	1,854,088	1,933,270	1,935,239	1,814,851
	構成比	3.4	0.7	0.9	0.9	0.9
保険給付費等交付金償還金		—	—	0	456,580	557,437
	構成比	—	—	0.0	0.2	0.3
その他の支出		9,050,232	9,316,952	10,955,231	4,963,040	4,218,678
	構成比	3.5	3.7	5.2	2.4	2.0
合計		259,692,686	254,333,623	211,403,230	209,321,644	209,604,318
	構成比	100.0	100.0	100.0	100.0	100.0

（注）療養諸費は、療養給付費、療養費、移送費の合計値である。

# 国保の収支状況 (国保組合)

## 3 国保事業の収支状況

### (1) 形式収支

令和2年度における収支状況は、歳入32億2,359万円、歳出20億6,726万円で収支差引11億5,633万円の黒字となっている。

令和元年度と比較すると、歳入が6,718万円増加（伸び率 2.1%）し、歳出は9,848万円減少（同△4.5%）した結果、収支差引額では、1億6,566万円増加している。

また、保険者別でみると、2保険者で黒字となっている。

### (2) 単年度収支

令和2年度における単年度収入決算額は22億3,292万円、単年度支出決算額20億4,726万円で、単年度収支差引額は1億8,566万円の黒字となっている。

また、保険者別でも、2保険者で黒字となっている。

第18-1表 年度別収支（形式収支）状況（国保組合）

（単位：千円）

区分 年度	保険 者数	歳入決算額	歳出決算額	収支差引額	収支差引額内訳			
					黒字保険者		赤字保険者	
					保険 者数	金 額	保険 者数	金 額
28	2	2,726,092	2,134,147	591,945	2	591,946	0	0
29	2	2,745,208	2,057,698	687,510	2	687,510	0	0
30	2	2,824,131	2,054,435	769,696	2	769,696	0	0
R元	2	3,156,406	2,165,739	990,667	2	990,667	0	0
R2	2	3,223,588	2,067,262	1,156,326	2	1,156,326	0	0

【Ⅱ年報集計表：B表より】

第18-2表 単年度収支の状況（国保組合）

（単位：千円）

年度	単年度収入 決算額	単年度支出 決算額	単年度収支 差引額	単年度収支差引額内訳			
				黒字保険者		赤字保険者	
				保険者数	金 額	保険者数	金 額
28	2,269,527	2,124,147	145,380	1	186,560	1	△ 41,200
29	2,063,263	2,057,698	5,565	1	86,356	1	△ 80,791
30	2,049,621	2,034,435	15,186	1	128,072	1	△ 112,886
R元	2,386,710	2,165,739	220,971	2	990,667	0	0
R2	2,232,921	2,047,262	185,659	2	185,659	0	0

【Ⅱ年報集計表：B表より】

### (3) 基金の状況

現在の基金保有額（令和3年5月31日現在）は、4億4,525万円で前年度より5.1%増加している。

第19表 基金保有額の推移（国保組合）

区分 年度	基金保有 保険者数	5月31日現在基金保有額 (千円)	伸 び 率 (%)	被保険者一人当たり 基金保有額 (円)
28	2	582,074	△ 8.5	77,641
29	2	491,818	△ 15.5	66,914
30	2	423,719	△ 13.8	59,261
R元	2	424,578	0.2	60,776
R2	2	445,249	4.9	64,886

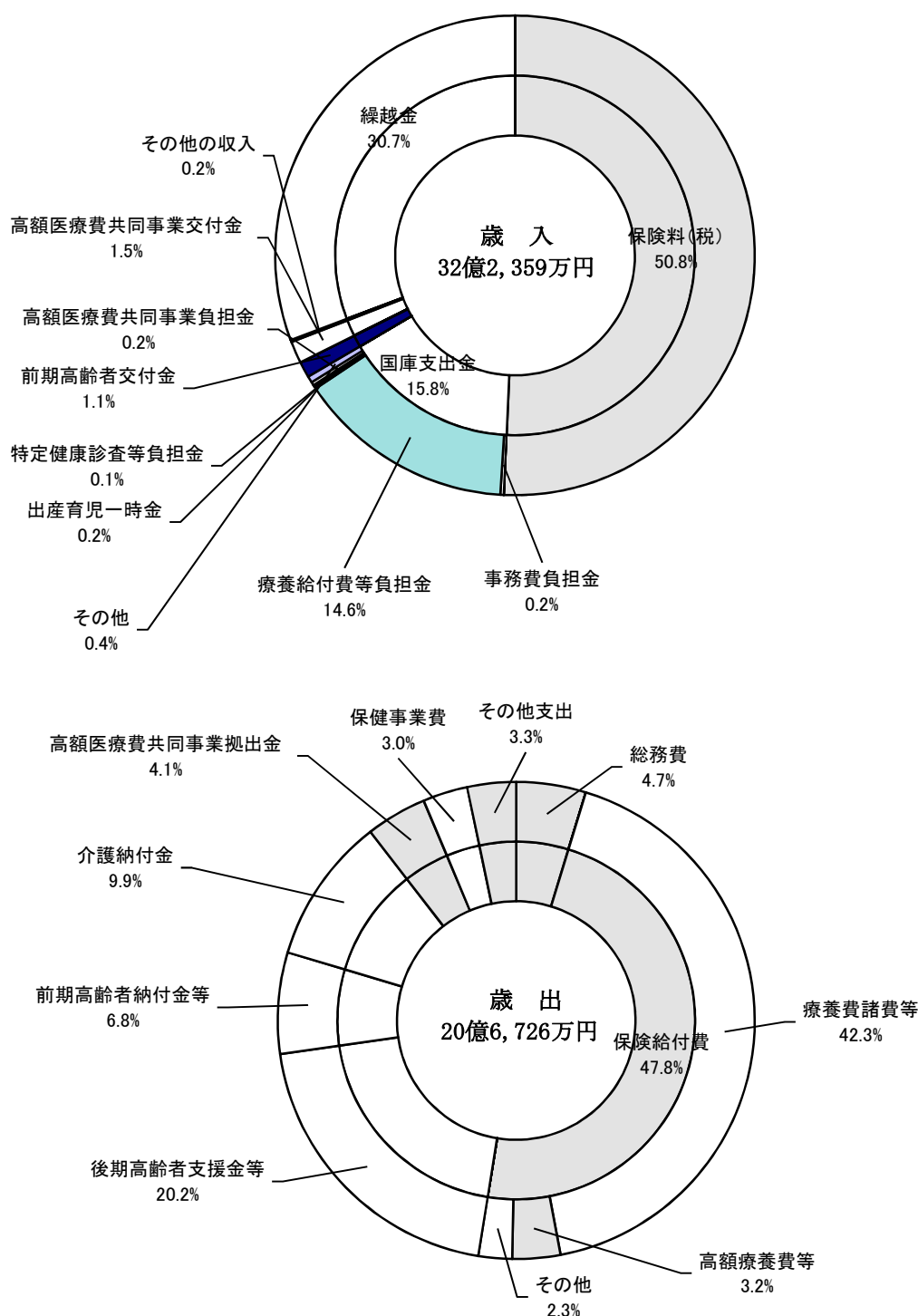
【Ⅲ統計表：第3表3より】

【Ⅲ統計表：第4表2より】

#### 4 歳入歳出の構成

図8と第20表、第21表は、国保組合の事業勘定における収支状況を科目別に表したものである。これを総数で見ると、収入合計は32億2,359万円で、その内訳は保険料(税)が50.8%、国庫支出金が15.8%、高額医療費共同事業交付金が1.5%、繰越金が30.7%を占めている。一方、支出合計は20億6,726万円で、その内訳は保険給付費が47.8%、後期高齢者支援金等が20.2%、前期高齢者納付金等が6.8%、介護納付金が9.9%を占めている。

図8 歳入歳出の構成(国保組合)



第20表 歳入状況（国保組合）

(単位：千円、%)

年度		28	29	30	R元	R2
区分						
保険料（税）		1,584,160	1,459,756	1,456,285	1,775,851	1,636,030
	構成比	58.1	53.2	51.6	56.3	50.8
国庫支出金		600,937	515,484	508,538	531,716	509,641
	構成比	22.0	18.8	18.0	16.8	15.8
前期高齢者交付金		0	0	0	24,550	34,858
	構成比	0.0	0.0	0.0	0.8	1.1
都道府県支出金		0	0	0	0	0
	構成比	0.0	0.0	0.0	0.0	0.0
共同事業交付金		67,519	76,460	80,399	50,395	47,534
	構成比	2.5	2.8	2.8	1.6	1.5
繰入金		0	0	0	0	0
	構成比	0.0	0.0	0.0	0.0	0.0
その他収入		16,910	11,563	4,399	4,198	4,858
	構成比	0.6	0.4	0.2	0.1	0.2
基金等繰入金		63,000	90,000	87,000	0	0
	構成比	2.3	3.3	3.1	0.0	0.0
繰越金		393,565	591,945	687,510	769,696	990,667
	構成比	14.4	21.6	24.3	24.4	30.7
合計		2,726,092	2,745,208	2,824,131	3,156,406	3,223,588
	構成比	100.0	100.0	100.0	100.0	100.0

第21表 歳出状況（国保組合）

(単位：千円、%)

年度		28	29	30	R元	R2	
区分							
総務費		86,745	79,497	75,792	83,735	97,462	
	構成比	4.1	3.9	3.7	3.9	4.7	
保険給付費	療養諸費	849,001	927,495	939,861	873,380	874,643	
		構成比	40.0	45.1	45.7	40.3	42.3
	高額療養費	78,373	86,182	88,480	70,812	66,997	
		構成比	3.7	4.2	4.3	3.3	3.2
	その他	44,647	46,268	55,314	44,651	47,309	
	構成比	2.1	2.2	2.7	2.1	2.3	
	計	972,021	1,059,945	1,083,655	988,843	988,949	
	構成比	45.8	51.5	52.7	45.7	47.8	
後期高齢者支援金等		395,699	408,027	409,822	426,349	417,655	
	構成比	18.6	19.8	19.9	19.7	20.2	
前期高齢者納付金等		317,211	118,160	114,413	267,007	141,595	
	構成比	14.9	5.7	5.6	12.3	6.8	
老人保健拠出金		10	6	—	—	—	
	構成比	0.0	0.0	—	—	—	
介護納付金		197,937	189,491	183,053	203,159	205,105	
	構成比	9.3	9.2	8.9	9.4	9.9	
共同事業拠出金		64,192	72,710	56,312	73,015	85,473	
	構成比	3.0	3.5	2.7	3.4	4.1	
保健事業費		72,313	57,975	63,839	63,715	62,706	
	構成比	0.7	2.8	3.1	2.9	3.0	
その他支出		18,019	71,887	67,548	59,916	68,316	
	構成比	3.4	3.5	3.3	2.8	3.3	
合計		2,124,147	2,057,698	2,054,435	2,165,739	2,067,262	
	構成比	100.0	100.0	100.0	100.0	100.0	

(注) 療養諸費は、療養給付費、療養費、移送費の合計値である。

# 国保の収支状況 (市町村+国保組合)

## 5 国保事業の収支状況

### (1) 形式収支

令和2年度における収支状況は、歳入2,114億7,435万円、歳出2,116億7,158万円で収支差引1億9,723万円の赤字となっている。

令和元年度と比較すると、歳入が7億2,985万円減少(伸び率△0.3%)し、歳出が1億8,420万円増加(同0.1%)した結果、収支差引額では、9億1,405万円減少している。

また、保険者別でみると、2保険者で赤字となっている。

### (2) 単年度収支

令和2年度における単年度収入決算額は2,061億4,862万円、単年度支出決算額2,078億871万円で、単年度収支差引額は16億6,009万円の赤字となっている。

また、保険者別でみると、34保険者が赤字となっている。

第22-1表 年度別収支(形式収支)状況(市町村+国保組合) (単位:千円)

区分 年度	保険 者数	歳入決算額	歳出決算額	収支差引額	収支差引額内訳			
					黒字保険者		赤字保険者	
					保険 者数	金 額	保険 者数	金 額
28	45	259,726,609	261,826,831	△ 2,100,222	42	4,256,481	3	△ 6,356,702
29	45	257,577,452	256,391,321	1,186,131	41	5,763,074	4	△ 4,576,944
30	45	214,191,331	213,457,665	733,666	43	4,068,425	2	△ 3,334,759
R元	45	212,204,200	211,487,383	716,817	44	3,878,219	1	△ 3,161,402
R2	45	211,474,351	211,671,580	△ 197,229	43	3,635,872	2	△ 3,833,100

【Ⅱ年報集計表:B表より】

第22-2表 単年度収支の状況(市町村+国保組合) (単位:千円)

年度	単年度収入 決算額	単年度支出 決算額	単年度収支 差引額	単年度収支差引額内訳			
				黒字保険者		赤字保険者	
				保険者数	金 額	保険者数	金 額
28	256,324,343	254,539,825	1,784,518	27	2,446,447	18	△ 661,948
29	253,189,607	249,081,262	4,108,345	36	4,315,446	9	△ 207,100
30	208,007,524	206,563,838	1,443,686	21	2,287,995	24	△ 844,309
R元	207,531,409	207,065,550	465,859	17	2,009,012	28	△ 773,457
R2	206,148,622	207,808,709	△ 1,660,087	12	534,020	33	△ 2,194,107

【Ⅱ年報集計表:B表より】

### (3) 基金の状況

現在の基金保有額(令和3年5月31日現在)は、48億7,632万円で前年度より13.3%減少している。

第23表 基金保有額の推移(市町村+国保組合)

区分 年度	基金保有 保険者数	5月31日現在基金保有額 (千円)	伸 び 率 (%)	被保険者一人当たり 基金保有額 (円)
28	36	2,625,465	△ 10.2	6,094
29	36	3,608,548	37.4	8,733
30	40	5,199,790	44.1	13,020
R元	39	5,621,377	8.1	14,544
R2	37	4,876,315	△ 13.3	12,884

【Ⅲ統計表:第3表3より】

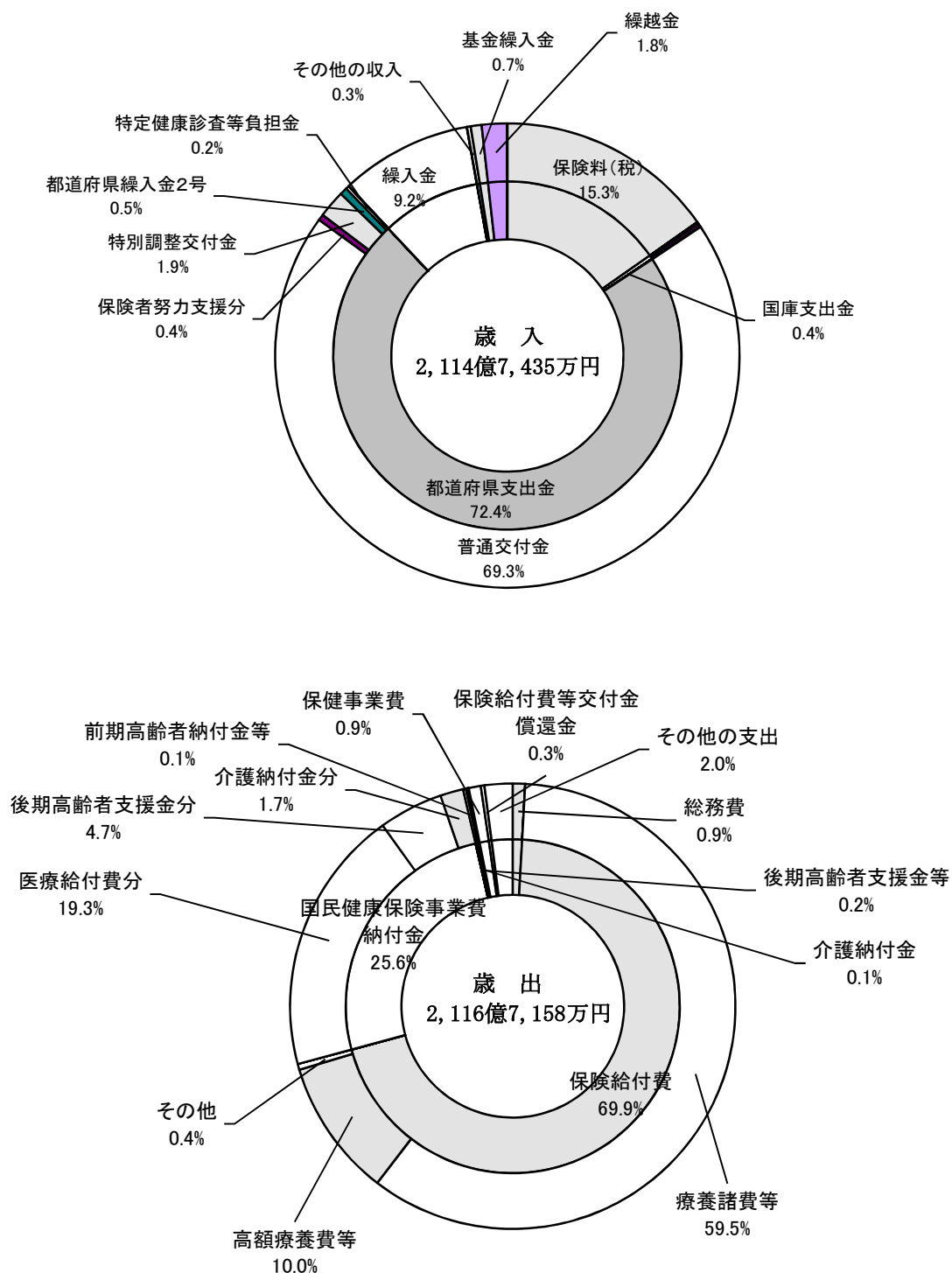
【Ⅲ統計表:第4表2より】



## 6 歳入歳出の構成

図9と第24表、第25表は、市町村と国保組合の事業勘定における収支状況を科目別に表したものである。これを総数で見ると、収入合計は2,114億7,435万円で、その内訳は保険料（税）が15.3%、都道府県支出金が72.4%、一般会計繰入金がそれぞれ9.2%を占めている。一方、支出合計は2,116億7,158万円で、その内訳は保険給付費が69.9%、国民健康保険事業費納付金が25.6%、その他の支出が2.0%を占めている。

図9 歳入歳出の構成（市町村+国保組合）



第24表 歳入状況（市町村+国保組合）

（単位：千円，％）

年度		28	29	30	R元	R2
区分	保険料（税）	34,208,501	33,543,766	33,130,575	32,609,213	32,270,575
	構成比	13.2	13.0	15.5	15.4	15.3
国庫支出金		63,778,511	63,446,492	509,699	605,483	806,965
	構成比	24.6	24.6	0.2	0.3	0.4
療養給付費等交付金		6,807,515	3,830,841	—	—	—
	構成比	2.6	1.5	—	—	—
前期高齢者交付金		51,131,556	57,157,947	0	24,550	34,858
	構成比	4.9	4.8	0.0	0.0	0.0
都道府県支出金		12,779,609	12,458,313	152,834,722	154,318,777	153,047,602
	構成比	4.9	4.8	71.4	72.7	72.4
共同事業交付金		64,054,157	60,906,168	80,399	50,395	47,534
	構成比	24.7	23.6	0.0	0.0	0.0
繰入金		22,480,871	20,671,611	20,194,182	19,354,309	19,387,496
	構成比	8.7	8.0	9.4	9.1	9.2
その他収入		1,083,624	1,174,470	1,257,948	588,683	553,591
	構成比	0.4	0.5	0.6	0.3	0.3
基金繰入金		834,463	449,127	922,097	794,099	1,575,352
	構成比	0.3	0.2	0.4	0.4	0.7
繰越金		2,567,803	3,938,717	5,261,710	3,858,692	3,750,377
	構成比	1.0	1.5	2.5	1.8	1.8
合計		259,726,609	257,577,451	214,191,331	212,204,200	211,474,351
	構成比	100.0	100.0	100.0	100.0	100.0

第25表 歳出状況（市町村+国保組合）

（単位：千円，％）

年度		28	29	30	R元	R2
区分	総務費	1,793,118	1,971,204	1,801,704	1,937,026	1,895,005
	構成比	0.7	0.8	0.8	0.9	0.9
保険給付費	療養諸費	129,762,223	128,150,528	127,336,128	128,060,339	125,982,373
	構成比	49.6	50.0	59.7	60.6	59.5
	高額療養費	20,924,283	20,644,414	20,765,980	21,081,270	21,131,789
	構成比	8.0	8.1	9.7	10.0	10.0
	その他	1,169,901	1,095,347	1,053,752	935,896	900,901
構成比	0.4	0.4	0.5	0.4	0.4	
計	151,856,407	149,890,288	149,155,861	150,077,504	148,015,063	
構成比	65.6	58.4	69.9	71.0	69.9	
後期高齢者支援金等		23,234,930	22,825,338	409,822	426,349	417,655
	構成比	8.9	8.9	0.2	0.2	0.2
前期高齢者納付金等		333,729	200,189	114,413	267,007	141,595
	構成比	0.1	0.1	0.1	0.1	0.1
老人保健拠出金		800	499	—	—	—
	構成比	0.0	0.0	—	—	—
介護納付金		9,537,706	9,300,895	183,053	203,159	205,105
	構成比	3.6	3.6	0.1	0.1	0.1
事業費	医療給付費分	—	—	35,750,527	37,107,545	40,760,171
	構成比	—	—	16.7	17.5	19.3
	後期高齢者支援金等分	—	—	9,541,510	10,212,770	9,878,579
	構成比	—	—	4.5	4.8	4.7
	介護納付金分	—	—	3,424,573	3,704,517	3,550,944
構成比	—	—	1.6	1.8	1.7	
計	—	—	48,716,610	51,024,832	54,189,694	
構成比	—	—	22.8	24.1	25.6	
財政安定化基金拠出金		—	—	0	0	0
	構成比	—	—	0.0	0.0	0.0
共同事業拠出金		64,051,525	60,902,006	63,839	63,715	62,706
	構成比	24.5	23.8	0.0	0.0	0.0
保健事業費		1,940,366	1,912,063	1,997,110	1,998,955	1,877,558
	構成比	3.1	3.4	0.9	0.9	0.9
保険給付費等交付金償還金		—	—	0	456,580,352	557,437,026
	構成比	—	—	0.0	0.2	0.3
その他の支出		9,068,251	9,388,840	11,022,779	5,022,956	4,286,994
	構成比	0.9	0.7	5.2	2.4	2.0
合計		261,816,833	256,391,321	213,457,665	211,487,383	211,671,580
	構成比	100.0	100.0	100.0	100.0	100.0

（注）療養諸費は、療養給付費、療養費、移送費の合計値である。

## 第5節 保険料(税)の状況

### 1 保険料, 保険税の採用

県下全市町村が保険税で, 2 国保組合が保険料である。

### 2 所得割の算出基礎及び賦課限度額

所得割の算出基礎は, 全市町村が「旧ただし書き方式」を採用している。

また, 賦課限度額は, 全市町村において, 医療給付費分は63万円, 後期高齢者支援金分は19万円, 介護納付金分は17万円である。

### 3 賦課方式及び応能・応益の割合

市町村における保険税の賦課方式は, 医療給付費分, 後期高齢者支援金分, 介護納付金分とも15市町村が4方式を, 28市町村が資産割を除いた3方式を採用している。

令和2年度の応能・応益の負担割合は, 医療給付費分で応能割48.96%, 応益割51.04%, 後期高齢者支援金分で応能割47.57%, 応益割52.43%, 介護納付金分で応能割48.97%, 応益割51.03%となっている。

第26表 保険税の賦課状況(市町村)

(単位: 千円, %)

年度	区分	応能割			応益割			計 (構成比)
		所得割 (構成比)	資産割 (構成比)	小計 (構成比)	均等割 (構成比)	平等割 (構成比)	小計 (構成比)	
R元	医療給付費分	12,650,532 (47.26)	579,142 (2.16)	13,229,674 (49.43)	8,272,202 (30.91)	5,264,281 (19.67)	13,536,483 (50.57)	26,766,157 (100.00)
	一般被保険者分 再掲	12,634,394 (47.28)	578,055 (2.16)	13,212,449 (49.44)	8,254,753 (30.89)	5,255,204 (19.67)	13,509,957 (50.56)	26,722,406 (100.00)
	後期高齢者 医療支援金分	1,386,952 (45.52)	59,324 (1.95)	1,446,276 (47.47)	989,953 (32.49)	610,513 (20.04)	1,600,466 (52.53)	3,046,742 (100.00)
	一般被保険者分 再掲	1,381,849 (45.56)	58,961 (1.94)	1,440,810 (47.51)	984,309 (32.46)	607,669 (20.04)	1,591,978 (52.49)	3,032,788 (100.00)
	介護納付金分	4,043,931 (47.04)	206,009 (2.40)	4,249,940 (49.44)	2,689,722 (31.29)	1,656,313 (19.27)	4,346,035 (50.56)	8,595,975 (100.00)
R2	医療給付費分	12,582,085 (47.19)	473,672 (1.78)	13,055,757 (48.96)	8,296,793 (31.12)	5,311,868 (19.92)	13,608,661 (51.04)	26,664,418 (100.00)
	一般被保険者分 再掲	12,581,705 (47.19)	473,659 (1.78)	13,055,364 (48.96)	8,296,771 (31.12)	5,311,847 (19.92)	13,608,618 (51.04)	26,663,982 (100.00)
	後期高齢者 医療支援金分	1,351,417 (46.07)	44,165 (1.51)	1,395,582 (47.57)	951,700 (32.44)	586,420 (19.99)	1,538,120 (52.43)	2,933,702 (100.00)
	一般被保険者分 再掲	1,351,313 (46.06)	44,162 (1.51)	1,395,475 (47.57)	951,692 (32.44)	586,412 (19.99)	1,538,104 (52.43)	2,933,579 (100.00)
	介護納付金分	4,004,570 (46.98)	169,807 (1.99)	4,174,377 (48.97)	2,698,315 (31.65)	1,651,600 (19.38)	4,349,915 (51.03)	8,524,292 (100.00)

(注) 所得割は, 限度額を超える額控除後である。

【Ⅱ年報集計表: B表(2)・(3)・(4), E表(2)・(3)より】

#### 4 年度別保険税の賦課状況

保険税の調定額は、1世帯当たり12万6,698円、1人当たり8万2,176円となっており、前年度からの伸び率をみると、1世帯当たりが0.5%減少、1人当たりが0.6%増加となっている。

第27表

(単位：円，%)

区分 年度	1世帯当たり調定額				1人当たり調定額			
	県		全 国		県		全 国	
	金 額	伸び率	金 額	伸び率	金 額	伸び率	金 額	伸び率
28	125,289	0.2	152,930	0.4	77,575	1.5	94,140	2.2
29	126,654	1.1	151,767	△ 0.8	79,403	2.4	95,239	1.2
30	128,178	1.2	149,620	△ 1.4	81,305	2.4	95,391	0.2
R 元	127,311	△ 0.7	149,623	0.0	81,667	0.4	96,829	1.5
R 2	126,698	△ 0.5	147,593	△ 1.4	82,176	0.6	96,625	△ 0.2

(注) 全国値は、国事業年報による。

【Ⅲ統計表：第14表より】

#### 5 軽減世帯及び限度額超過世帯

本県は、全国に比べて軽減世帯の割合が高く、限度額超過世帯の割合が低いことから、低所得者層の割合が高くなっている。

第28表 軽減世帯，限度額超過世帯（医療給付費分・市町村・一般被保険者分）

区分 年度	課 税 対 象 世 帯 数	限 度 額			
		軽 減 世 帯 数	超 過 世 帯 数		
県	30	249,943	168,357	3,515	
	割 合	100.0	67.4	1.4	
	R 元	246,213	167,792	2,888	
	割 合	100.0	68.1	1.2	
	R 2	242,878	166,759	2,520	
	割 合	100.0	68.7	1.0	
	全 国	30	17,959,000	9,828,900	354,450
		割 合	100.0	54.7	2.0
R 元		14,014,700	8,251,800	277,700	
割 合		100.0	58.9	2.0	
R 2		13,810,400	8,113,200	258,950	
割 合		100.0	58.7	1.9	

(注) 全国値は、国保実態調査による。

【Ⅲ統計表：第7表より】

## 6 収納率

現年分の収納率は、94.79%で前年度より0.86ポイント高くなっており、滞納繰越分は、22.98%で前年度より1.81ポイント高くなっている。

第29表 年度別収納率の推移（市町村＋国保組合・全被保険者）（単位：％）

区分 年度	県			全 国		
	現 年 分	滞 納 繰 越 分	計	現 年 分	滞 納 繰 越 分	計
28	92.75	19.26	73.62	93.11	21.24	78.67
29	93.15	19.87	75.32	93.63	22.00	79.98
30	93.49	20.25	77.11	94.02	23.06	81.44
R元	93.93	21.17	78.88	94.12	23.80	82.68
R2	94.79	22.98	80.98	94.79	24.28	84.08

（注）全国値は、国事業年報B表・E表集計表による。

【Ⅲ統計表：第14表より】

図10 年度別収納率の推移（現年分・市町村＋国保組合）

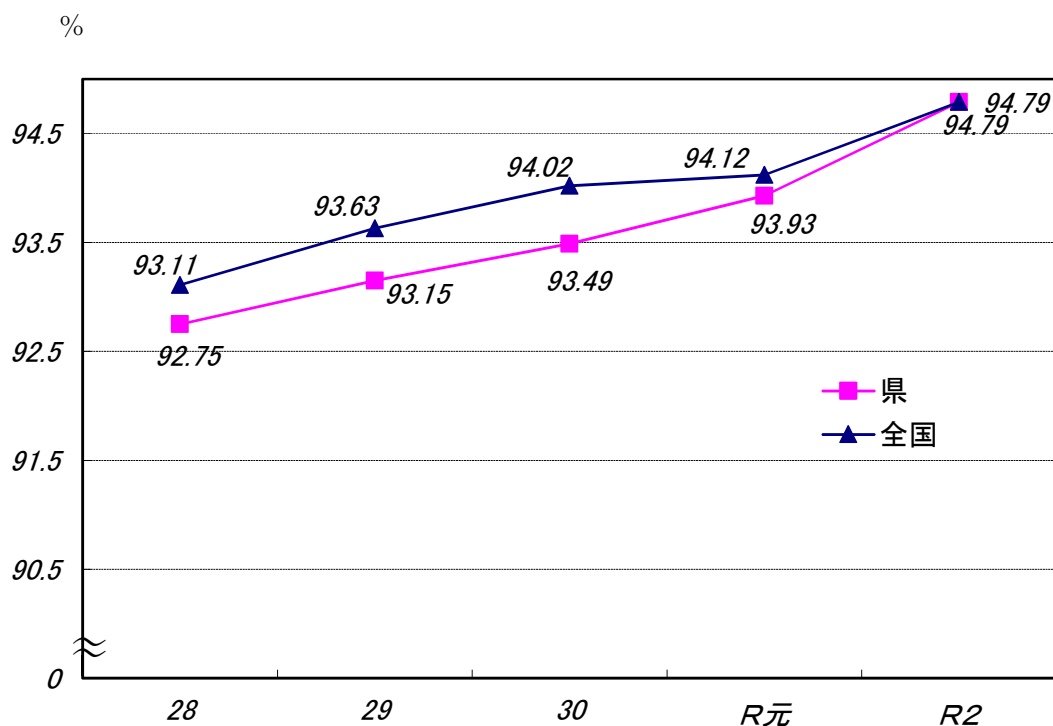
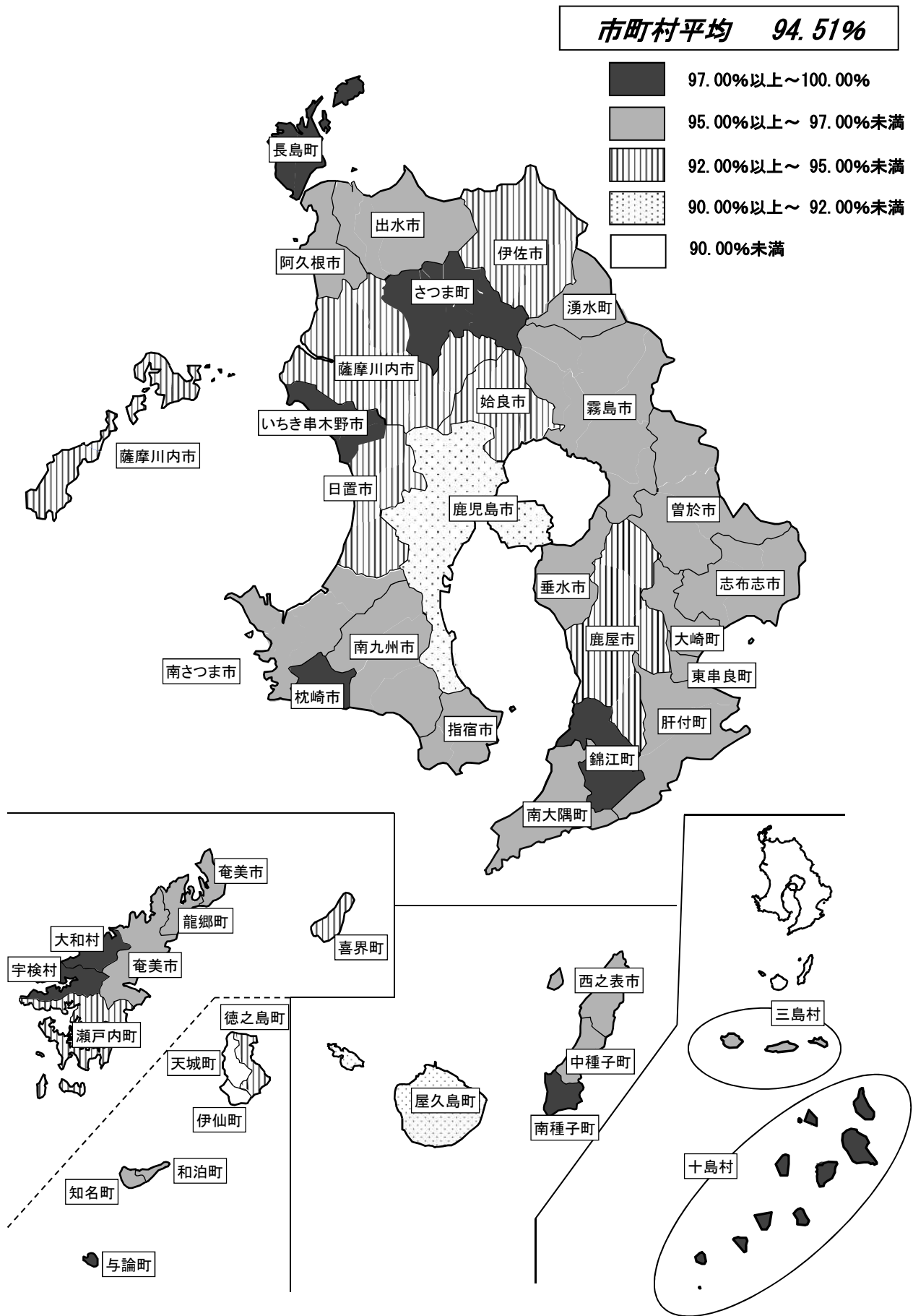


图11 国民健康保険税収納率(現年分)



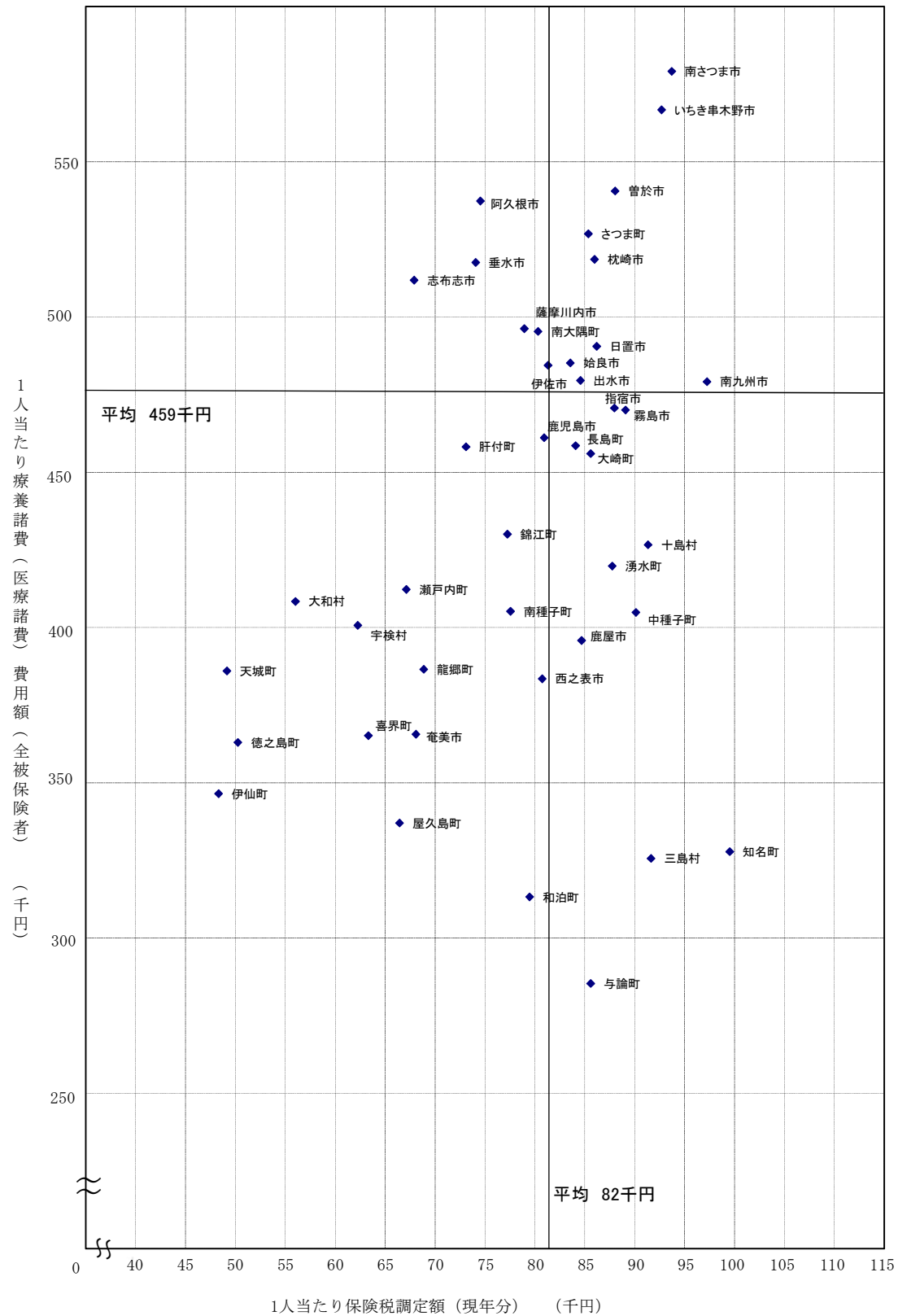
第30表 国民健康保険料（税）収納率の状況（現年分・全被保険者）

収納率 (%)	保険者数			保 險 者 名
	30	R元	R 2	
100	1	2	1	十 島 村 100
99	2	1	2	医 師 99.94 歯 科 医 師 99.93
98	2	3	5	大 和 村 98.81 いちき串木野市 98.41 宇 検 村 98.37 長 島 町 98.17 枕 崎 市 98.15
97	4	4	4	錦 江 町 97.74 与 論 町 97.74 さ つ ま 町 97.52 南 種 子 町 97.09
96	6	5	9	龍 郷 町 96.71 南 九 州 市 96.53 曾 於 市 96.45 肝 付 町 96.45 和 泊 町 96.40 出 水 市 96.30 東 串 良 町 96.25 垂 水 市 96.21 西 之 表 市 96.04
95	6	12	12	中 種 子 町 95.78 霧 島 市 95.71 三 島 村 95.69 南 さ つ ま 市 95.58 志 布 志 市 95.36 大 崎 町 95.31 奄 美 市 95.26 湧 水 町 95.25 指 宿 市 95.16 知 名 町 95.16 南 大 隅 町 95.05 阿 久 根 市 95.04
94	7	4	6	日 置 市 94.77 徳 之 島 町 94.55 喜 界 町 94.48 始 良 市 94.36 鹿 屋 市 94.21 伊 佐 市 94.10
93	4	5	2	瀬 戸 内 町 93.69 薩 摩 川 内 市 93.65
92	5	5	1	鹿 児 島 市 92.61
91	3	1		
90	2		1	屋 久 島 町 90.96
89	2	2	1	天 城 町 89.40
88	1		1	伊 仙 町 88.62
87				
86				
85		1		
計	45	45	45	県 平 均 94.79

【Ⅲ統計表：第14表より】

## 7 医療費と保険税の関係

第31表 被保険者1人当たりの療養諸費費用額と保険税調定額の保険者別相関表（市町村）



【Ⅲ統計表：第14表・第25表より】



## 第6節 レセプト点検の実施状況

令和2年度のレセプト枚数は641万834枚で、前年度より32万813枚減少しており、保険者負担総額は約1,396億円で、前年度より約26億円減少している。

資格点検及び内容点検による過誤調整額は6億2,299万円で、前年度より1億1,529万円の減となっている。

被保険者1人当たりの財政効果をみると、過誤調整分が1,646円、返納金等調定分が298円の合計1,944円、効果割合は0.53%となっている。

第24表 レセプト点検の実施状況（市町村＋国保組合）

項目		年 度				
		平成28年度	平成29年度	平成30年度	令和元年度	令和2年度
被 保 険 者 数 (人)		429,985	413,230	399,367	386,500	378,484
レ セ プ ト 枚 数 (枚)		7,064,902	6,911,444	6,809,117	6,731,647	6,410,834
保 険 者 負 担 総 額 (千円)		133,393,680	142,031,538	141,486,023	142,179,040	139,620,139
1 人 当 たり レセプト枚数 (枚)		16.43	16.73	17.05	17.42	16.94
過 誤 調 整 額 (千円)		779,589	809,729	777,590	738,270	622,985
内 訳	資 格 点 検 (千円)	366,115	357,892	339,730	298,962	216,676
	内 容 点 検 (千円)	413,474	451,837	437,860	439,308	406,309
返納金，第三者行為調定額 (千円)		160,515	144,118	143,666	128,519	112,885
1 人 当 たり 財 政 効 果	過 誤 調 整 分 (円)	1,813	1,960	1,947	1,910	1,646
	返 納 金 等 調 定 分 (円)	373	349	360	333	298
	計 (円)	2,186	2,308	2,307	2,238	1,944
	割 合 (%)	0.70	0.67	0.65	0.61	0.53

(注) 県国民健康保険課調べ



## Ⅱ 事業状況報告書(事業年報)

### 集計表

様式14 (都道府県)

国民健康保険事業状況報告書 (事業年報) B表 (1) (都道府県)

(令和 2 年度)

都道府県番号	46
都道府県名	鹿児島県

○ 経理状況

1. 収支状況及び資産・負債等の状況

[1] 収入状況及び支出状況

取		入		支		出		
科目		収入額	(再掲) 後期高齢者支援金等分	科目	支出額	(再掲) 後期高齢者支援金等分	(再掲) 介護分	
		円	円			円	円	
分事業費 納付金 及び負担金	医療給付費	40,726,173,086		総務費	2,585,916			
	一般被保険者等分	33,997,637		普通交付金	146,505,656,192			
	退職被保険者等分	40,760,170,723		特別交付金	6,554,589,000			
	医療給付費分計	9,868,366,510	9,868,366,510	計	153,060,245,192			
	一般被保険者等分	10,212,566	10,212,566	後期高齢者支援金	22,199,102,606	22,199,102,606		
	退職被保険者等分	9,878,579,076	9,878,579,076	事務費拠出金	1,502,962	1,502,962		
	後期高齢者支援金等分計	3,550,944,295	3,550,944,295	計	22,200,605,568	22,200,605,568		
	介護納付金分	54,189,694,094	9,878,579,076	3,550,944,295	前期高齢者納付金	39,735,395		
	事業費納付金計	0			事務費拠出金	1,348,812		
	財政安定化基金負担金	54,189,694,094	9,878,579,076	3,550,944,295	計	41,084,207		
	計	38,694,797,089	7,115,045,390	2,654,172,799	介護納付金	8,294,289,995		8,294,289,995
	療養給付費等負担金	1,483,072,458			病床転換支援金	0		
	高額医療費負担金	93,540,000			事務費拠出金	127,173		
	特別高額医療費共同事業負担金	245,810,000			計	127,173		
	特定健康診査等負担金	0			事業費拠出金	220,567,436		
財政安定化基金負担金	40,517,219,547	7,115,045,390	2,654,172,799	事務費拠出金	159,116			
計	17,642,075,000	3,352,577,000	1,480,227,000	計	220,726,552			
国庫負担金	4,848,425,000	78,627,000		財政安定化基金交付金	0			
普通調整交付金	2,011,335,000			保健事業費	60,118,635			
特別調整交付金	0			療養給付費等負担金償還金	2,145,009,212	0	0	
保険者努力支援制度交付金	0			療養給付費等交付金償還金	109,612,624	0	0	
財政安定化基金補助金	0			特定健康診査等負担金償還金	2,026,000			
その他	24,501,835,000	3,431,204,000	1,480,227,000	計	2,256,647,836	0	0	
国庫補助金計	65,019,054,547	10,546,249,390	4,134,399,799	その他の支出	6,028,000			
計	0	0						
療養給付費等交付金	64,477,750,809			小計 (単年度支出) B	186,142,459,074	22,200,605,568	8,294,289,995	
前期高齢者交付金	211,877,964			単年度収支差 (A-B)	9,693,132,476	225,329,414	137,540,199	
特別高額医療費共同事業交付金	243,784,000							
特定健康診査等負担金繰入金	9,628,700,887	2,001,106,516	746,486,100					
都道府県繰入金	1,481,623,650							
高額医療費負担金繰入金	2,613,535							
職員給与等繰入金	0							
財政安定化基金支出繰入金	0							
その他	11,356,722,072	2,001,106,516	746,486,100					
計	557,437,026							
保険給付費等交付金返還金	23,055,038							
その他の収入	195,835,591,550	22,425,934,982	8,431,830,194					
小計 (単年度収入) A								

[2] 基金保有額の状況

基金保有額 (前年度末) K	3,282,805,644
基金繰入金 C	84,193,000
基金積立金 F	2,968,928,482
収支差引残のうち基金積立金 J	0
その他増加額 L	0
その他減少額 M	0
基金保有額 (K-C+F+J+L-M)	6,167,541,126

(再掲) 財政安定化基金保有額

基金保有額 (前年度末) K'	3,282,805,644
基金繰入金 C'	84,193,000
基金積立金 F'	2,968,928,482
収支差引残のうち基金積立金 J'	0
その他増加額 L'	0
その他減少額 M'	0
基金保有額 (K'-C'+F'+J'+L'-M')	6,167,541,126

[3] 資産・負債等の状況 (年度末現在)

資 産		負 債 及 び 純 資 産	
科 目	金 額	科 目	金 額
	円		円
基金保有額 a	6,167,541,126	繰上充用金 (当年度赤字額) e	0
うち財政安定化基金分	6,167,541,126	その他の負債 g	0
次年度への繰越金 b	7,161,016,122	負債合計 (e+g)	0
貸付金等 c	16,710,000	純資産 (資産合計-負債合計)	13,345,267,248
うち財政安定化基金分	16,710,000		
その他の資産 d	0		
資産合計 (a+b+c+d)	13,345,267,248		

様式14 (都道府県) (つづき)

国民健康保険事業状況報告書 (事業年報) B表 (続) (都道府県)

(令和 2 年度)

都道府県番号	46
都道府県名	鹿児島県

○ 経理状況

2. 国民健康保険事業費納付金取納状況

		調 定 額	取 納 額	不 納 欠 損 額	未 収 額
		円	円	円	円
国民健康保険事業費 納 付 金	現 年 分	54,145,483,891	54,145,483,891	0	0
	滞 納 繰 越 分	0	0	0	0
	計	54,145,483,891	54,145,483,891	0	0

3. 後期高齢者支援金等支払状況

	支 払 義 務 額	支 払 済 額	徴 収 金 等	戻 入 未 済 額	未 払 額
	円	円	円	円	円
後 期 高 齢 者 支 援 金 等	22,200,605,568	22,200,605,568			0
前 期 高 齢 者 納 付 金 等	41,084,207	41,084,207			0
介 護 納 付 金	8,294,289,995	8,294,289,995			0
病 床 転 換 支 援 金 等	127,173	127,173			0

4. 都道府県標準保険料 (税) 率

医療給付費分	
所得割	均等割
%	円
9.29	54,214

後期高齢者支援金分	
所得割	均等割
%	円
2.56	14,660

介護納付金分	
所得割	均等割
%	円
2.39	17,587

5. 備考

取 納 率		
現 年 分	滞 納 繰 越 分	計
%	%	%
100.00	0.00	100.00

様式 17 (都道府県)

国民健康保険退職者医療事業状況報告書 (退職者医療事業年報) E表 (1) (都道府県)

退職者医療にかかる経理状況  
(令和 2 年度)

都道府県番号	46
都道府県名	鹿児島県

○ 経理状況

1. 収入状況及び支出状況

収 入		支 出	
科 目	収 入 額	科 目	支 出 額
	円		円
事業費納付金	33,997,637	保険給付費等交付金 (普通交付金)	0
医療給付費分		療養給付費等交付金償還金	109,612,624
療養給付費交付金	0	前年度繰上充用金	0
繰越金	0	合 計	109,612,624
保険給付費等交付金返還金	0		
合 計	33,997,637		

2. 国民健康保険事業費納付金収納状況

		調 定 額	収 納 額	不 納 欠 損 額	未 収 額
		円	円	円	円
国民健康保険事業費納付金	現 年 分	44,210,203	44,210,203	0	0
	滞 納 繰 越 分	0	0	0	0
	計	44,210,203	44,210,203	0	0

3. 備考

収 納 率		
現 年 分	滞 納 繰 越 分	計
%	%	%
100.00	0.00	100.00

様式 19 国民健康保険事業状況報告書（事業年報）A表集計表  
（令和 2 年度）

1公 2組 3計	3
都道府県番号	46
都道府県名	鹿児島県

○ 一般状況

		本年度末現在	(再掲) 未就学児	(再掲) 前期高齢者	(再掲) 70歳以上一般	(再掲) 70歳以上現役並み所得者
保 險 者 数		45				
世 帯 数		243,455				
被 保 険 者 数	総 数	373,995	10,372	178,146	93,816	3,904
	退職被保険者等	0	0			
	一般被保険者	373,995	10,372	178,146	93,816	3,904

		年度平均	(再掲) 未就学児	(再掲) 前期高齢者	(再掲) 70歳以上一般	(再掲) 70歳以上現役並み所得者
世 帯 数		244,969				
被 保 険 者 数	総 数	378,484	9,975	176,456	89,255	3,704
	退職被保険者等	3	0			
	一般被保険者	378,481	9,975	176,456	89,255	3,704

	本年度末現在	年度平均
介護保険第2号被保険者数	113,306	117,181
介護保険第2号世帯数	94,864	97,426

	年度平均
標準負担額の減額状況	20,129

	本年度末現在	年度平均
特定世帯数	19,619	16,879
特定継続世帯数	2,843	2,707

	本年度中
世帯の継続性を認めた世帯数 (市町村内転居の場合を除く)	286

被 保 険 者 増 減 内 訳	本年度中増	転 入		社保離脱	生保廃止	出 生	後期高齢者離脱	そ の 他	計
		11,490	(再掲)他県からの転入 6,048						
被 保 険 者 減 内 訳	本年度中減	転 出		社保加入	生保開始	死 亡	後期高齢者加入	そ の 他	計
		8,820	(再掲)他県への転出 4,054						
				45,248	1,154	1,272	13	3,138	62,315
				38,158	1,974	2,755	11,896	3,579	67,182

本 年 度 末 現 在 事 務 職 員 数	市 町 村 ・ 国 保 組 合 計			都 道 府 県		
	専 任	兼 任	計	専 任	兼 任	計
	239	136	375	13	1	14

その他の保険給付 実施被保険者数	出産育児給付を実施	葬祭給付を実施	傷病手当金	出産手当金	その他の任意給付
	45	45	45	0	2

一 部 負 担 割 合 数 保 險 者 数	法 定 割 合	そ の 他	計	保 険 料 ・ 税 別 保 険 者 数	保 険 料	保 険 税
		45	0	45		2

様式 2 1 国民健康保険事業状況報告書（事業年報）C表集計表（1）

（令和 2 年度）

1公	2組	3計	3
都	道	府	県
都	道	府	県
番号	46		
名	鹿児島県		

○ 保険給付状況

1. 医療給付の状況

(1) 全体

	件数	費用額	保険者負担分	一部負担金	他法負担分
	件	円	円	円	円
療養の給付等	6,272,368	170,392,266,656	124,767,273,932	42,533,246,807	3,091,745,917
食事療養・生活療養(再掲)	135,189	4,810,631,672	2,989,645,096	1,762,009,163	58,977,413
療養費等	3,102		21,379,215	-21,379,215	0
診療療養費	2,333	56,885,779	40,705,061	16,128,118	52,600
補装具	5,470	180,121,256	132,871,768	47,088,890	160,598
柔道整復師	136,416	929,789,026	681,043,560	248,343,278	402,188
アーンマ・マッサージ	2,842	86,217,978	63,344,518	22,860,720	12,740
ハリ・キュウ	4,842	69,062,020	51,164,077	17,853,662	44,281
その他	79	4,042,910	3,802,761	240,149	0
小計	151,982	1,326,118,969	972,931,745	352,514,817	672,407
海外療養費(再掲)	29	1,570,929	1,101,376	469,553	0
移送費	11	689,002	689,002	0	0
計	6,427,463	171,719,074,627	125,762,273,894	42,864,382,409	3,092,418,324

(2) 前期高齢者分再掲

	件数	費用額	保険者負担分	一部負担金	他法負担分
	件	円	円	円	円
療養の給付等	3,931,281	104,600,843,882	78,620,530,698	24,919,963,144	1,060,350,040
食事療養・生活療養(再掲)	79,017	2,624,709,265	1,567,282,800	1,026,240,792	31,185,673
療養費等	1,840		13,618,580	-13,618,580	0
療養費	82,500	763,995,002	578,174,108	185,820,894	0
海外療養費(再掲)	0	0	0	0	0
移送費	4	356,000	356,000	0	0
計	4,015,625	105,365,194,884	79,212,679,386	25,092,165,458	1,060,350,040

(3) 70歳以上一般分再掲

	件数	費用額	保険者負担分	一部負担金	他法負担分
	件	円	円	円	円
療養の給付等	2,188,587	58,294,520,102	46,356,061,346	11,555,467,672	382,991,084
食事療養・生活療養(再掲)	43,768	1,440,558,046	870,411,009	553,747,429	16,399,608
療養費等	1,078		8,893,400	-8,893,400	0
療養費	44,197	428,532,646	342,864,937	85,667,709	0
海外療養費(再掲)	0	54	0	54	0
移送費	1	190,000	190,000	0	0
計	2,233,863	58,723,242,748	46,708,009,683	11,632,241,981	382,991,084

(4) 70歳以上現役並み所得者分再掲

	件数	費用額	保険者負担分	一部負担金	他法負担分
	件	円	円	円	円
療養の給付等	88,013	2,006,391,134	1,392,899,144	595,712,673	17,779,317
食事療養・生活療養(再掲)	1,260	29,556,010	8,769,760	19,299,290	1,486,960
療養費等	0		0	0	0
療養費	2,148	18,129,008	12,690,033	5,438,975	0
海外療養費(再掲)	0	0	0	0	0
移送費	0	0	0	0	0
計	90,161	2,024,520,142	1,405,589,177	601,151,648	17,779,317

(5) 未就学児分再掲

	件数	費用額	保険者負担分	一部負担金	他法負担分
	件	円	円	円	円
療養の給付等	132,602	1,793,356,166	1,429,131,629	244,811,326	119,413,211
食事療養(再掲)	1,179	12,955,874	4,786,344	4,451,240	3,718,290
療養費等	23		81,050	-81,050	0
療養費	317	6,967,795	5,627,389	1,330,941	9,465
海外療養費(再掲)	2	17,311	13,848	3,463	0
移送費	1	24,740	24,740	0	0
計	132,943	1,800,348,701	1,434,864,808	246,061,217	119,422,676



様式 2 1 - 2 国民健康保険事業状況報告書（事業年報）C表集計表（2）

（令和 2 年度）

1公	2組	3計	3
都	道	府	県
番	号		46
都	道	府	県
名			鹿児島県

2. 高額療養費の状況

		合 算 分		単 独 分				他法併用分	合 計	現物給付分 (再掲)
		多数該当分	そ の 他	多数該当分	長期疾病分	入 院 分	そ の 他			
総 数	件 数	22,796	135,892	49,477	36,551	63,287	47,449	16,802	372,254	196,561
	高額療養費(円)	367,494,563	844,018,074	4,729,460,013	3,122,054,020	8,684,190,674	1,769,405,567	1,565,892,555	21,082,515,466	19,378,164,482
(再掲)前期高齢者分	件 数	16,929	132,806	21,224	18,272	43,768	39,454	9,955	282,408	
	高額療養費(円)	212,714,441	756,003,796	2,078,990,178	1,485,728,292	5,604,592,424	1,263,668,583	722,994,449	12,124,692,163	
(再掲)70歳以上一般分	件 数	9,920	128,252	2,929	8,196	29,634	33,778	7,167	219,876	
	高額療養費(円)	61,414,637	644,416,980	247,760,504	576,990,416	3,000,124,086	928,122,903	370,048,038	5,828,877,564	
(再掲)70歳以上現役並み所得者分	件 数	265	727	204	299	494	156	93	2,238	
	高額療養費(円)	6,399,991	13,230,260	28,633,782	24,747,811	88,027,978	12,120,221	15,988,727	189,148,770	
(再掲)未就学児分	件 数	40	95	44	1	479	50	208	917	
	高額療養費(円)	773,755	2,554,409	856,463	20,618	53,530,160	745,639	44,714,642	103,195,686	
長期高額特定疾病該当者数									2,266 人	

3. 高額介護合算療養費の状況

件 数 ( 件 )	603
給付額 ( 円 )	16,230,071

4. その他の保険給付の状況

	出産育児給付	葬 祭 給 付	傷 病 手 当 金	出 産 手 当 金	そ の 他 任 意 給 付	計
件 数 ( 件 )	1,114	2,572	280	0	0	3,966
給付額 ( 円 )	468,476,576	53,565,000	8,898,657	0	0	530,940,233

様式 2 1 - 3 国民健康保険事業状況報告書（事業年報）C表集計表（3）

（令和 2 年度）

1公 2組 3計	3
都道府県番号	46
都道府県名	鹿児島県

5. 療養の給付等内訳

(1) 全体

		件数	日数	費用額
		件	日	円
診療費	入院	141,884	2,620,263	77,068,923,863
	入院外	3,258,263	5,118,937	54,244,245,731
	歯科	662,834	1,275,752	8,741,297,604
	小計	4,062,981	9,014,952	140,054,467,198
調剤	2,196,478	( 2,594,537枚)	24,448,030,261	
食事療養・生活療養	( 135,189 )	( 7,265,090回)	4,810,631,672	
訪問看護	12,909	96,414	1,079,137,525	
合計	6,272,368	9,111,366	170,392,266,656	

(2) 前期高齢者分再掲

		件数	日数	費用額
		件	日	円
診療費	入院	82,624	1,419,696	46,881,407,034
	入院外	2,059,484	3,201,242	33,992,008,699
	歯科	368,193	716,236	4,915,368,741
	小計	2,510,301	5,337,174	85,788,784,474
調剤	1,416,674	( 1,651,498枚)	15,755,927,743	
食事療養・生活療養	( 79,017 )	( 3,900,355回)	2,624,709,265	
訪問看護	4,306	37,234	431,422,400	
合計	3,931,281	5,374,408	104,600,843,882	

(3) 70歳以上一般分再掲

		件数	日数	費用額
		件	日	円
診療費	入院	45,756	778,925	26,332,032,274
	入院外	1,148,653	1,804,866	18,785,457,371
	歯科	195,006	380,183	2,644,273,641
	小計	1,389,415	2,963,974	47,761,763,286
調剤	796,996	( 930,952枚)	8,861,909,740	
食事療養・生活療養	( 43,768 )	( 2,137,452回)	1,440,558,046	
訪問看護	2,176	19,647	230,289,030	
合計	2,188,587	2,983,621	58,294,520,102	

(4) 70歳以上現役並み所得者分再掲

		件数	日数	費用額
		件	日	円
診療費	入院	1,342	17,139	817,847,280
	入院外	46,095	69,141	710,097,182
	歯科	9,286	17,469	114,229,750
	小計	56,723	103,749	1,642,174,212
調剤	31,233	( 36,069枚)	328,383,652	
食事療養・生活療養	( 1,260 )	( 43,832回)	29,556,010	
訪問看護	57	496	6,277,260	
合計	88,013	104,245	2,006,391,134	

(5) 未就学児分再掲

		件数	日数	費用額
		件	日	円
診療費	入院	1,575	11,102	801,681,791
	入院外	69,340	102,366	614,291,551
	歯科	11,190	16,557	102,627,520
	小計	82,105	130,025	1,518,600,862
調剤	50,051	( 67,428枚)	226,755,060	
食事療養	( 1,179 )	( 20,139回)	12,955,874	
訪問看護	446	2,591	35,044,370	
合計	132,602	132,616	1,793,356,166	

様式 2 3 (市町村)

国民健康保険退職者医療事業状況報告書 (退職者医療事業年報) E表集計表 (市町村)

退職者医療にかかる一般状況・経理状況  
(令和 2 年度)

1公 2組 3計	3
都道府県番号	46
都道府県名	鹿児島県

○ 一般状況

		本年度末現在	
			(再掲)未就学児
世帯数	単身世帯	0	
	混合世帯	0	
退職被保険者等数	退職被保険者	0	
	被扶養者	0	0
	計	0	0

		年度平均	
			(再掲)未就学児
世帯数	単身世帯	2	
	混合世帯	0	
退職被保険者等数	退職被保険者	3	
	被扶養者	0	0
	計	3	0

○ 経理状況

1. 収入状況及び支出状況

収入		支出	
科 目	収入額	科 目	支出額
保険料(税) 医療給付費分	9,457,071	医療 療養給付費	2,476,199
保険給付費等交付金(普通交付金)	1,517,776	療 養 費	147,733
その他の収入	3,090,591	小 計	2,623,932
合 計	14,065,438	高 額 療 養 費	1,335,754
		高 額 介 護 合 算 療 養 費	148,419
		移 送 費	0
		計	4,108,105
		国民健康保険事業費納付金 (医療給付費分)	33,706,904
		その他の支出	157,001
		前年度繰上充用金	0
		合 計	37,972,010

2. 保険料(税)収納状況

	調 定 額	収 納 額	還付未済額(別掲)	不 納 欠 損 額	未 収 額	居所不明者分調定額
	円	円	円	円	円	円
現 年 分	812,571	812,571	0	0	0	0
滞 納 繰 越 分	69,637,883	13,835,009	0	7,796,874	48,006,000	0
計	70,450,454	14,647,580	0	7,796,874	48,006,000	0

3. 医療給付支払状況

		支 払 義 務 額	支 払 済 額	徴 収 金 等	戻 入 未 済 額	未 払 額
		円	円	円	円	円
療養給付費	計	1,150,800	2,476,199	1,325,399	0	0
	現年度分(再掲)	1,150,800	2,476,199	1,325,399	0	0
療 養 費	計	115,807	147,733	31,926	0	0
	現年度分(再掲)	115,807	147,733	31,926	0	0
高 額 療 養 費		927,751	1,335,754	408,003	0	0
高 額 介 護 合 算 療 養 費		148,419	148,419	0	0	0
移 送 費		0	0	0	0	0

4. 備考

取 納 率		
現 年 分	滞 納 繰 越 分	計
%	%	%
100.00	19.87	20.79

国民健康保険退職者医療事業状況報告書(退職者医療事業年報)E表(2)集計表  
 退職者医療にかかる保険料(税)賦課徴収状況  
 (令和2年度)

5. 保険料(税)(医療給付費分)賦課徴収状況

(市町村計)

保険料(税) 算定額 :千円	保険料(税) 軽減額 :千円	災害等による 減免額 :千円	その他の 減免額 :千円	限度額を 超える額 :千円	符号		増減額 :千円	保険料(税) 調定額 :千円
					増	減		
436	0	0	0	0	5	3	88	524
保険料(税)算定額内訳 :千円								
所得割	資産割	均等割	平等割					
380	13	22	21					
87.15%	2.98%	5.05%	4.82%					
課税対象額:千円		課税対象 世帯数	保険料(税) 軽減世帯数	災害等による 減免世帯数	その他の 減免世帯数	限度額を超 える世帯数	課税対象 被保険者数	
所得割	資産割							
4,325	85	1	0	0	0	0	1	

国民健康保険退職者医療事業状況報告書(退職者医療事業年報)E表(3)集計表  
 退職者医療にかかる保険料(税)賦課徴収状況  
 (令和2年度)

6. 保険料(税)(後期高齢者支援金分)賦課徴収状況

(市町村計)

保険料(税) 算定額 :千円	保険料(税) 軽減額 :千円	災害等による 減免額 :千円	その他の 減免額 :千円	限度額を 超える額 :千円	符号		増減額 :千円	保険料(税) 調定額 :千円
					増	減		
123	0	0	0	0	5	3	33	156
保険料(税)算定額内訳 :千円								
所得割	資産割	均等割	平等割					
104	3	8	8					
84.56%	2.44%	6.50%	6.50%					
課税対象額:千円		課税対象 世帯数	保険料(税) 軽減世帯数	災害等による 減免世帯数	その他の 減免世帯数	限度額を超 える世帯数	課税対象 被保険者数	
所得割	資産割							
4,325	85	1	0	0	0	0	1	

様式 2 4 国民健康保険退職者医療事業状況報告書（退職者医療事業年報） F 表集計表（1）

退職者医療にかかる医療給付状況  
（令和 2 年度）

1公 2組 3計	3
都道府県番号	46
都道府県名	鹿児島県

○ 保険給付状況

1. 医療給付の状況

(1) 全体

	件数	費用額	保険者負担分	一部負担金	他法負担分
	件	円	円	円	円
療養の給付等	90	967,644	676,370	246,981	44,293
食事療養(再掲)	1	2,864	1,024	1,840	0
療養費等					
食事療養	1		460	-460	0
診療療費	0	0	0	0	0
補装具	1	72,207	50,544	21,663	0
柔道整復師	12	93,234	65,263	27,971	0
アーンマ・マッサージ	0	0	0	0	0
ハリ・キュウ	0	0	0	0	0
その他	0	0	0	0	0
小計	13	165,441	115,807	49,634	0
海外療養費(再掲)	0	0	0	0	0
移送費	0	0	0	0	0
計	104	1,133,085	792,637	296,155	44,293

(2) 未就学児分再掲

	件数	費用額	保険者負担分	一部負担金	他法負担分
	件	円	円	円	円
療養の給付等	0	0	0	0	0
食事療養(再掲)	0	0	0	0	0
療養費等					
食事療養	0		0	0	0
療養費	0	0	0	0	0
海外療養費(再掲)	0	0	0	0	0
移送費	0	0	0	0	0
計	0	0	0	0	0

2. 高額療養費の状況

		合算分		単独分			他法併用分	合計	現物給付分 (再掲)	
		多数該当分	その他	多数該当分	長期疾病分	入院分				その他
総数	件数	1	4	4	0	2	3	2	16	7
	高額療養費(円)	30,894	105,454	213,909	0	173,709	50,142	353,643	927,751	679,365
(再掲)	件数	0	0	0	0	0	0	0	0	
未就学児分	高額療養費(円)	0	0	0	0	0	0	0	0	
長期高額特定疾病該当者数								0人		

3. 高額介護合算療養費の状況

件数(件)	3
給付額(円)	148,419

様式 2 4 - 2 国民健康保険退職者医療事業状況報告書（退職者医療事業年報）F表集計表（2）

退職者医療にかかる医療給付状況  
（令和 2 年度）

1公 2組 3計	3
都道府県番号	46
都道府県名	鹿児島県

4. 療養の給付等内訳

(1) 全体

	退職被保険者分			被扶養者分		
	件数	日数	費用額	件数	日数	費用額
診療費	件	日	円	件	日	円
入院	4	46	1,676,630	-3	-44	-1,664,780
入院外	55	63	290,460	-8	-12	-183,620
歯科	24	52	301,300	-4	-4	-22,610
小計	83	161	2,268,390	-15	-60	-1,871,010
調剤	29	( 39枚)	446,730	-9	( -8枚)	-52,980
食事療養	( 4)	( 127回)	83,734	( -3)	( -123回)	-80,870
訪問看護	0	0	0	2	17	173,650
合計	112	161	2,798,854	-22	-43	-1,831,210

(2) 未就学児分再掲

	被扶養者分		
	件数	日数	費用額
診療費	件	日	円
入院	0	0	0
入院外	0	0	0
歯科	0	0	0
小計	0	0	0
調剤	0	( 0枚)	0
食事療養	( 0)	( 0回)	0
訪問看護	0	0	0
合計	0	0	0

様式 19 国民健康保険事業状況報告書（事業年報）A表集計表  
（令和 2 年度）

1公 2組 3計	1
都道府県番号	46
都道府県名	鹿児島県

○ 一般状況

		本年度末現在	(再掲) 未就学児	(再掲) 前期高齢者	(再掲) 70歳以上一般	(再掲) 70歳以上現役並み所得者
保 險 者 数		43				
世 帯 数		239,596				
被 保 険 者 数	総 数	367,229	10,143	177,254	93,685	3,654
	退職被保険者等	0	0			
	一般被保険者	367,229	10,143	177,254	93,685	3,654

		年 度 平 均	(再掲) 未就学児	(再掲) 前期高齢者	(再掲) 70歳以上一般	(再掲) 70歳以上現役並み所得者
世 帯 数		241,033				
被 保 険 者 数	総 数	371,622	9,761	175,604	89,138	3,471
	退職被保険者等	3	0			
	一般被保険者	371,619	9,761	175,604	89,138	3,471

	本年度末現在	年 度 平 均
介護保険第2号被保険者数	110,994	114,851
介護保険第2号世帯数	94,864	97,426

	年 度 平 均
標準負担額の減額状況	20,120

	本年度末現在	年 度 平 均
特 定 世 帯 数	19,619	16,879
特 定 継 続 世 帯 数	2,843	2,707

	本 年 度 中
世帯の継続性を認めた世帯数 (市町村内転居の場合を除く)	286

被 保 険 者 増 減 内 訳	本年度中増	転 入		社保離脱	生保廃止	出 生	後期高齢者離脱	そ の 他	計
		11,490	(再掲)他県からの転入 6,048						
被 保 険 者 減 内 訳	本年度中減	転 出		社保加入	生保開始	死 亡	後期高齢者加入	そ の 他	計
		8,820	(再掲)他県への転出 4,054						

本 年 度 末 現 在 事 務 職 員 数	市 町 村 ・ 国 保 組 合 計			都 道 府 県		
	専 任	兼 任	計	専 任	兼 任	計
	232	135	367	13	1	14

その他の保険給付 実施被保険者数	出産育児給付を実施	葬祭給付を実施	傷病手当金	出産手当金	その他の任意給付
	43	43	43	0	2

一 部 負 担 割 合 数 保 險 者 数	法 定 割 合	そ の 他	計	保 険 料 ・ 税 別 保 険 者 数	保 険 料	保 険 税
		43	0	43		0

様式20 (市町村)

国民健康保険事業状況報告書 (事業年報) B表集計表 (市町村)

(令和 2 年度)

1公 2組 3計	1
都道府県番号	46
都道府県名	鹿児島県

1. 収支状況及び資産・負債等の状況  
[1] 収入状況及び支出状況

収 入				支 出			
科 目	収 入 額	(再掲) 後期高齢者 支援金等分	(再掲) 介護分	科 目	支 出 額	(再掲) 後期高齢者 支援金等分	(再掲) 介護分
	円	円	円		円	円	円
保険料				総務費	1,797,543,522		
一般被保険者分	医療給付費分 21,462,515,766 後期高齢者支援金分 6,837,167,888 介護納付金分 2,320,213,952 一般被保険者分計 30,619,897,606	6,837,167,888	2,320,213,952	一般養給付費 124,141,457,245 療養費 962,960,222 小計 125,104,417,467			
退職者等被保険者分	医療給付費分 9,457,071 後期高齢者支援金分 2,738,014 介護納付金分 2,452,495 退職被保険者等分計 14,647,580	2,738,014	2,452,495	高額療養費 21,047,077,244 高額介護合算療養費 16,230,303 移送費 689,002 出産育児諸費 438,180,949 葬祭諸費 51,320,000 育児諸費 0 その他 616,657 一般被保険者分計 146,658,531,622			
国庫支出金	297,324,000			療養給付費 2,476,199 療養費 147,733 小計 2,623,932			
保険給付費等交付金(償還交付金)	146,495,628,543			高額療養費 1,335,754 高額介護合算療養費 148,419 移送費 0 退職被保険者等分計 4,108,105			
保険者努力支援分	927,625,000			審査支払手数料 363,474,049			
特別調整交付金分	4,027,492,000			計 147,026,113,776			
都府県交付金	1,082,898,000			国民健康保険料			
特定健康診査等負担金	491,842,000			一般被保険者分 40,726,173,086 退職被保険者等分 33,997,637			
保険給付費等交付金(特別交付金)計	6,529,857,000			医療給付費分計 40,760,170,723			
財政安定化基金交付金	0			一般被保険者分 9,868,366,510 退職被保険者等分 10,212,566		9,868,366,510	
その他	22,116,649			後期高齢者支援金等分計 9,878,579,076		9,878,579,076	
計	153,047,602,192		2,322,666,447	介護納付金分 3,550,944,295			3,550,944,295
連合会支出金	0			計 54,189,694,094		9,878,579,076	3,550,944,295
一般				財政安定化基金拠出金 0			
保険基金安定(保険税軽減分)	7,164,134,716	1,608,415,580	530,344,760	保健事業費 725,542,874			
保険基金安定(保険者支援分)	3,643,053,417	820,119,251	258,899,006	特定健康診査等事業費 1,069,228,422			
職員給与等	1,546,951,284			健康管理センター事業費 20,079,932			
出産育児一時金等	292,915,037			計 1,814,851,228			
財政安定化支援事業	2,945,719,000			保険給付費等交付金償還金 557,437,026			
その他	3,794,722,680			直診勘定繰入金 147,395,000			
計	19,387,496,134	2,428,534,831	789,243,766	直診勘定繰出金 228,412,030		11,574,991	5,242,979
直診勘定繰入金	0			小計(単年度支出) 205,761,446,676		9,890,154,067	3,556,187,274
その他の収入	548,733,108			単年度収支差引額 -1,845,746,056		-621,713,334	-444,277,061
				単年度黒字額 (10) 348,360,913			
				単年度赤字額 (33) 2,194,106,969			
小計(単年度収入)	203,915,700,620	9,268,440,733	3,111,910,213				

基金繰入金	1,575,352,107			基金積立金	677,988,830		
繰越金	2,759,710,312			前年度繰上充用金	3,161,401,889		
市町村債	0			公債費	3,480,362		
うち財政安定化基金貸付金	0			うち財政安定化基金償還金	3,290,000		
収入合計	208,250,763,039			支出合計	209,604,317,757		
				収(黒字額41)	2,479,545,751		
				支(うち次年度への繰越金)	2,347,959,240		
				うち基金積立金	131,625,645		
				赤字額(2)	3,833,100,469		
				収支差引額	-1,353,554,718		
				基金保有額	4,431,065,503		
				市町村債残高	16,710,000		

(注) 括弧内には保険者数を記入すること。

[2] 資産・負債等の状況 (年度末現在)

科 目	資 産	産 金 額	負 債 及 び 純 資 産	金 額
基金保有額 a	4,431,065,503	円	繰上充用金(当年度赤字額) e	3,833,100,469
次年度への繰越金 b	2,347,959,240		市町村債残高 f	16,710,000
貸付金等 c	4,750,000		うち財政安定化基金貸付金残高 g	16,710,000
その他の資産 d	0		その他の負債 h	0
資産合計 (a + b + c + d)	6,783,774,743		負債合計 (e + f + g + h)	3,849,810,469
			純資産(資産合計 - 負債合計)	2,933,964,274



様式20 (市町村) (つづき)

国民健康保険事業状況報告書 (事業年報) B表集計表 (続) (市町村)

(令和 2 年度)

1公 2組 3計	1
都道府県番号	46
都道府県名	鹿児島県

○ 経理状況

2. 保険料 (税) 収納状況 (一般被保険者分)

保険(税)料		調 定 額	収 納 額	還付未済額 (別掲)	不 納 欠 損 額	未 収 額	居所不明者分調定額
		円	円	円	円	円	円
保 險 料	現 年 分	30,537,586,453	28,858,408,637	16,859,749	9,374,170	1,669,803,646	2,829,800
	滞納繰越分	7,588,738,423	1,743,790,260	838,960	848,477,682	4,996,470,481	4,986,600
	計	38,126,324,876	30,602,198,897	17,698,709	857,851,852	6,666,274,127	7,816,400

3. 保険給付等支払状況

(保 險 被 保 険 者 付 分) 費		支 払 義 務 額		支 払 済 額		徴 収 金 等		戻 入 未 済 額		未 払 額	
		円	円	円	円	円	円	円	円	円	円
療 養 給 付 費	計	123,926,036,037	124,140,436,564	214,352,430	101,411	53,314					
	現年度分 (再掲)	123,926,036,037	124,140,436,564	214,352,430	101,411	53,314					
療 養 費	計	961,606,602	962,960,222	1,353,620	0	0					
	現年度分 (再掲)	961,606,602	962,960,222	1,353,620	0	0					
高 額 療 養 費		21,015,518,308	21,047,077,244	31,558,936	0	0					
高 額 介 護 合 算 療 養 費		16,230,071	16,230,303	232	0	0					
移 送 費		689,002	689,002	0	0	0					
そ の 他 の 保 険 給 付 費		488,704,553	490,046,626	922,320	0	-419,753					

4. 備考

収 納 率		計
現 年 分	滞納繰越分	
%	%	
94.51	22.99	80.28

国民健康保険事業状況報告書(事業年報)B表(2)集計表  
(令和2年度)

5. 保険料(税)(医療給付費分)賦課徴収状況(一般被保険者分)

(市町村計)

保険料 保険税の別	料 税	保 険 料 ( 税 )	4 方 式	3 方 式	2 方 式	そ の 他				保 険 料 ( 税 ) 回
	0 43	賦 課 方 式	15	28	0	0				徴 収 回 数 334
保険料(税)	保険料(税)	災害等による	その他の		限度額を		符号	増減額	保険料(税)	
算定額:千円	軽減額:千円	減免額:千円	減免額:千円		超える額:千円		増 減	:千円	調定額:千円	
27,878,642	5,037,384	221,264	39,796		1,214,660		23 20	32,405	21,397,943	
保険料(税)算定額内訳:千円						料 ( 税 ) 率				
所 得 割	資 産 割	均 等 割	平 等 割		所得割:%	資産割:%	均等割:円	平等割:円		
13,796,365	473,659	8,296,771	5,311,847		—	—	—	—		
49.49%	1.70%	29.76%	19.05%							
課 税 対 象 額 : 千 円		課 税 対 象	保 険 料 ( 税 )	災 害 等 に よ る	そ の 他 の		限 度 額 を 超	課 税 対 象	賦 課 限 度 額	
所 得 割	資 産 割	世 帯 数	軽 減 世 帯 数	減 免 世 帯 数	減 免 世 帯 数	え る 世 帯 数	被 保 険 者 数	: 千 円		
164,956,365	2,565,627	242,878	166,759	1,903	902	2,520	375,847	—		
所 得 割 の	1.課税総所得金額		2.課税総所得金額		3.市町村民税の		4.市町村民		5.その他	
算 定 基 礎	(基礎控除)		(各種控除)		所得割額		税額等		0	
0	43		0		0		0		0	
資 産 割 の	1.固定資産税額等		2.固定資産税のうち土地		3.その他					
算 定 基 礎	0		家屋に係る部分の額		15		0			

国民健康保険事業状況報告書(事業年報)B表(3)集計表  
(令和2年度)

6. 保険料(税)(後期高齢者支援金分)賦課徴収状況(一般被保険者分)

(市町村計)

保険料 保険税の別	料 税	保 険 料 ( 税 )	4 方 式	3 方 式	2 方 式	そ の 他				保 険 料 ( 税 ) 回
	0 43	賦 課 方 式	15	28	0	0				徴 収 回 数 334
保険料(税)	保険料(税)	災害等による	その他の		限度額を		符号	増減額	保険料(税)	
算定額:千円	軽減額:千円	減免額:千円	減免額:千円		超える額:千円		増 減	:千円	調定額:千円	
8,962,393	1,612,934	71,605	13,205		438,101		18 25	-2,602	6,823,946	
保険料(税)算定額内訳:千円						料 ( 税 ) 率				
所 得 割	資 産 割	均 等 割	平 等 割		所得割:%	資産割:%	均等割:円	平等割:円		
4,442,671	169,807	2,698,315	1,651,600		—	—	—	—		
49.57%	1.89%	30.11%	18.43%							
課 税 対 象 額 : 千 円		課 税 対 象	保 険 料 ( 税 )	災 害 等 に よ る	そ の 他 の		限 度 額 を 超	課 税 対 象	賦 課 限 度 額	
所 得 割	資 産 割	世 帯 数	軽 減 世 帯 数	減 免 世 帯 数	減 免 世 帯 数	え る 世 帯 数	被 保 険 者 数	: 千 円		
164,956,365	2,565,627	242,878	166,759	1,903	900	2,933	375,847	—		
所 得 割 の	1.課税総所得金額		2.課税総所得金額		3.市町村民税の		4.市町村民		5.その他	
算 定 基 礎	(基礎控除)		(各種控除)		所得割額		税額等		0	
0	43		0		0		0		0	
資 産 割 の	1.固定資産税額等		2.固定資産税のうち土地		3.その他					
算 定 基 礎	0		家屋に係る部分の額		15		0			

国民健康保険事業状況報告書(事業年報)B表(4)集計表  
(令和2年度)

7. 保険料(税)(介護納付金分)賦課徴収状況(介護保険第2号被保険者分)

(市町村計)

保険料	料	税	保 険 料 ( 税 )	4 方 式	3 方 式	2 方 式	そ の 他			保 険 料 ( 税 ) 回
保険税の別	0	43	賦 課 方 式	15	28	0	0			徴 収 回 数 334
保険料(税)	保険料(税)	災害等による	その他の	限度額を		増減額		保険料(税)		
算定額:千円	軽減額:千円	減免額:千円	減免額:千円	超える額:千円		増	減	:千円	調定額:千円	
3,100,534	533,058	39,409	4,112	166,955		4	39	-41,253	2,315,747	
保険料(税)算定額内訳:千円					料 ( 税 ) 率					
所 得 割	資 産 割	均 等 割	平 等 割	所得割:%	資産割:%	均等割:円	平等割:円			
1,518,268	44,162	951,692	586,412	-	-	-	-			
48.98%	1.42%	30.69%	18.91%							
課 税 対 象 額 : 千 円		課 税 対 象	保 険 料 ( 税 )	災 害 等 に よ る	そ の 他 の	限 度 額 を 超	課 税 対 象	賦 課 限 度 額		
所 得 割	資 産 割	世 帯 数	軽 減 世 帯 数	減 免 世 帯 数	減 免 世 帯 数	え る 世 帯 数	被 保 険 者 数	: 千 円		
65,889,039	773,368	100,119	64,009	1,254	229	1,286	117,999	-		
所 得 割 の	1.課税総所得金額		2.課税総所得金額	3.市町村民税の		4.市町村	5.その他			
算 定 基 礎	(基礎控除)	43	(各種控除)	0	所得割額	0	税額等	0	0	
資 産 割 の	1.固定資産税額等		2.固定資産税のうち土地	3.その他						
算 定 基 礎	0	0	家屋に係る部分の額	15	0					

8. 基金の状況

(県計)

(単位:千円)

年 度	当 年 5 月 31 日		当 年 度 決 算		剰 余 金 処 分 に よ る 積 立 金	そ の 他 増 加 額	そ の 他 減 少 額	翌 年 5 月 31 日 現 在 基 金 保 有 額
	現 在 基 金 保 有 額	(再掲) 過 誤 調 整	積 立 額	取 り 崩 し 額				
28	2,924,445	0	213,885	829,341	317,764	23	1,310	2,620,343
29	2,625,465	5,122	931,101	449,127	501,365	23	279	3,608,548
30	3,608,548	0	2,304,705	922,097	209,733	316	1,415	5,199,790
R元	5,199,790	0	1,086,986	794,099	127,842	1,503	643	5,621,378
R2	5,621,378	0	697,989	1,575,352	131,626	674	0	4,876,314

(市町村計)

(単位:千円)

年 度	当 年 5 月 31 日		当 年 度 決 算		剰 余 金 処 分 に よ る 積 立 金	そ の 他 増 加 額	そ の 他 減 少 額	翌 年 5 月 31 日 現 在 基 金 保 有 額
	現 在 基 金 保 有 額	(再掲) 過 誤 調 整	積 立 額	取 り 崩 し 額				
28	2,288,084	0	203,885	766,341	317,764	0	0	2,038,269
29	2,043,391	5,122	931,101	359,127	501,365	0	0	3,116,730
30	3,116,730	0	2,284,705	835,097	209,733	0	0	4,776,071
R元	4,776,071	0	1,086,986	794,099	127,842	0	0	5,196,799
R2	5,196,799	0	677,989	1,575,352	131,626	4	0	4,431,066

様式 2 1 国民健康保険事業状況報告書（事業年報）C表集計表（1）

（令和 2 年度）

1公	2組	3計	1
都	道	府	県
都	道	府	県
番号	46		
名	鹿児島県		

○ 保険給付状況

1. 医療給付の状況

(1) 全体

	件数	費用額	保険者負担分	一部負担金	他法負担分
	件	円	円	円	円
療養の給付等	6,203,550	169,167,711,076	123,906,134,891	42,186,404,174	3,075,172,011
食事療養・生活療養(再掲)	134,493	4,796,658,162	2,985,379,176	1,752,408,643	58,870,343
療養費等	3,102		21,379,215	-21,379,215	0
食事療養・生活療養	3,102		21,379,215	-21,379,215	0
療養費	2,327	56,846,209	40,677,362	16,116,247	52,600
補装具	5,406	177,865,177	131,282,718	46,421,861	160,598
柔道整復師	134,047	916,799,759	671,918,602	244,478,969	402,188
アーンマ・マッサージ	2,826	85,463,178	62,810,138	22,640,300	12,740
ハリ・キュウ	4,828	68,968,930	51,098,914	17,825,735	44,281
その他	79	4,042,910	3,802,761	240,149	0
小計	149,513	1,309,986,163	961,590,495	347,723,261	672,407
海外療養費(再掲)	29	1,570,929	1,101,376	469,553	0
移送費	11	689,002	689,002	0	0
計	6,356,176	170,478,386,241	124,889,793,603	42,512,748,220	3,075,844,418

(2) 前期高齢者分再掲

	件数	費用額	保険者負担分	一部負担金	他法負担分
	件	円	円	円	円
療養の給付等	3,918,670	104,238,105,169	78,362,248,100	24,818,687,442	1,057,169,627
食事療養・生活療養(再掲)	78,778	2,618,356,892	1,565,683,127	1,021,522,782	31,150,983
療養費等	1,840		13,618,580	-13,618,580	0
食事療養・生活療養	1,840		13,618,580	-13,618,580	0
療養費	82,332	761,353,350	576,288,632	185,064,718	0
海外療養費(再掲)	0	0	0	0	0
移送費	4	356,000	356,000	0	0
計	4,002,846	104,999,814,519	78,952,511,312	24,990,133,580	1,057,169,627

(3) 70歳以上一般分再掲

	件数	費用額	保険者負担分	一部負担金	他法負担分
	件	円	円	円	円
療養の給付等	2,186,358	58,219,735,121	46,297,822,237	11,539,098,980	382,813,904
食事療養・生活療養(再掲)	43,703	1,437,897,715	869,871,618	551,626,489	16,399,608
療養費等	1,078		8,893,400	-8,893,400	0
食事療養・生活療養	1,078		8,893,400	-8,893,400	0
療養費	44,166	428,139,070	342,550,085	85,588,985	0
海外療養費(再掲)	0	54	0	54	0
移送費	1	190,000	190,000	0	0
計	2,231,603	58,648,064,191	46,649,455,722	11,615,794,565	382,813,904

(4) 70歳以上現役並み所得者分再掲

	件数	費用額	保険者負担分	一部負担金	他法負担分
	件	円	円	円	円
療養の給付等	84,395	1,896,538,539	1,316,481,886	564,048,721	16,007,932
食事療養・生活療養(再掲)	1,195	28,294,955	8,366,605	18,441,390	1,486,960
療養費等	0		0	0	0
食事療養・生活療養	0		0	0	0
療養費	2,115	17,703,954	12,392,500	5,311,454	0
海外療養費(再掲)	0	0	0	0	0
移送費	0	0	0	0	0
計	86,510	1,914,242,493	1,328,874,386	569,360,175	16,007,932

(5) 未就学児分再掲

	件数	費用額	保険者負担分	一部負担金	他法負担分
	件	円	円	円	円
療養の給付等	130,136	1,768,510,426	1,409,314,805	240,595,031	118,600,590
食事療養(再掲)	1,158	12,840,714	4,753,984	4,417,200	3,669,530
療養費等	23		81,050	-81,050	0
食事療養	23		81,050	-81,050	0
療養費	313	6,875,563	5,553,604	1,312,494	9,465
海外療養費(再掲)	2	17,311	13,848	3,463	0
移送費	1	24,740	24,740	0	0
計	130,473	1,775,410,729	1,414,974,199	241,826,475	118,610,055

様式 2 1 - 2 国民健康保険事業状況報告書（事業年報）C表集計表（2）

（令和 2 年度）

1公 2組 3計	1
都道府県番号	46
都道府県名	鹿児島県

2. 高額療養費の状況

		合 算 分		単 独 分				他法併用分	合 計	現物給付分 (再掲)
		多数該当分	そ の 他	多数該当分	長期疾病分	入 院 分	そ の 他			
総 数	件 数	22,766	135,865	49,330	36,479	63,055	47,388	16,728	371,611	196,025
	高額療養費(円)	366,526,870	843,423,927	4,713,613,054	3,115,014,170	8,651,865,215	1,767,281,485	1,557,793,587	21,015,518,308	19,317,970,406
(再掲)前期高齢者分	件 数	16,915	132,786	21,156	18,247	43,683	39,410	9,951	282,148	
	高額療養費(円)	212,337,408	755,677,454	2,073,353,470	1,483,676,437	5,592,875,669	1,262,352,275	722,493,462	12,102,766,175	
(再掲)70歳以上一般分	件 数	9,920	128,237	2,905	8,186	29,604	33,742	7,165	219,759	
	高額療養費(円)	61,401,063	644,317,982	246,682,340	576,350,622	2,996,915,826	927,513,469	370,047,910	5,823,229,212	
(再掲)70歳以上現役並み所得者分	件 数	265	727	190	285	474	155	92	2,188	
	高額療養費(円)	6,399,991	13,230,260	27,474,861	23,434,749	85,011,924	12,115,793	15,770,833	183,438,411	
(再掲)未就学児分	件 数	40	95	44	1	477	50	205	912	
	高額療養費(円)	773,755	2,554,409	856,463	20,618	53,404,120	745,639	42,845,925	101,200,929	
長期高額特定疾病該当者数									2,260 人	

3. 高額介護合算療養費の状況

件 数 (件)	603
給付額 (円)	16,230,071

4. その他の保険給付の状況

	出産育児給付	葬 祭 給 付	傷 病 手 当 金	出 産 手 当 金	そ の 他 任 意 給 付	計
件 数 (件)	1,040	2,566	13	0	0	3,619
給付額 (円)	435,816,576	51,240,000	616,657	0	0	487,673,233

様式 2 1 - 3 国民健康保険事業状況報告書（事業年報）C表集計表（3）

（令和 2 年度）

1公 2組 3計	1
都道府県番号	46
都道府県名	鹿児島県

5. 療養の給付等内訳

(1) 全体

	件数	日数	費用額
	件	日	円
診療入院	141,103	2,611,959	76,672,654,763
診療入院外	3,220,613	5,067,081	53,780,420,881
診療費 歯科	654,816	1,263,086	8,657,464,334
診療費 小計	4,016,532	8,942,126	139,110,539,978
調剤	2,174,159	( 2,568,963 枚)	24,183,495,881
食事療養・生活療養	( 134,493 )	( 7,243,907 回)	4,796,658,162
訪問看護	12,859	96,226	1,077,017,055
合計	6,203,550	9,038,352	169,167,711,076

(2) 前期高齢者分再掲

	件数	日数	費用額
	件	日	円
診療入院	82,373	1,416,166	46,733,922,234
診療入院外	2,052,760	3,191,021	33,864,812,379
診療費 歯科	366,731	713,723	4,899,270,301
診療費 小計	2,501,864	5,320,910	85,498,004,914
調剤	1,412,530	( 1,646,726 枚)	15,691,870,243
食事療養・生活療養	( 78,778 )	( 3,890,766 回)	2,618,356,892
訪問看護	4,276	37,094	429,873,120
合計	3,918,670	5,358,004	104,238,105,169

(3) 70歳以上一般分再掲

	件数	日数	費用額
	件	日	円
診療入院	45,689	777,492	26,292,838,994
診療入院外	1,147,453	1,802,816	18,763,967,761
診療費 歯科	194,860	379,931	2,642,839,491
診療費 小計	1,388,002	2,960,239	47,699,646,246
調剤	796,195	( 930,061 枚)	8,852,800,040
食事療養・生活療養	( 43,703 )	( 2,133,333 回)	1,437,897,715
訪問看護	2,161	19,566	229,391,120
合計	2,186,358	2,979,805	58,219,735,121

(4) 70歳以上現役並み所得者分再掲

	件数	日数	費用額
	件	日	円
診療入院	1,272	16,431	780,995,740
診療入院外	44,220	66,387	666,090,232
診療費 歯科	8,723	16,446	107,259,910
診療費 小計	54,215	99,264	1,554,345,882
調剤	30,137	( 34,765 枚)	308,138,332
食事療養・生活療養	( 1,195 )	( 41,967 回)	28,294,955
訪問看護	43	448	5,759,370
合計	84,395	99,712	1,896,538,539

(5) 未就学児分再掲

	件数	日数	費用額
	件	日	円
診療入院	1,545	11,005	794,982,491
診療入院外	67,991	100,473	601,697,281
診療費 歯科	11,050	16,372	101,595,230
診療費 小計	80,586	127,850	1,498,275,002
調剤	49,104	( 66,202 枚)	222,350,340
食事療養	( 1,158 )	( 19,959 回)	12,840,714
訪問看護	446	2,591	35,044,370
合計	130,136	130,441	1,768,510,426

様式 19 国民健康保険事業状況報告書（事業年報）A表集計表  
（令和 2 年度）

1公 2組 3計	2
都道府県番号	46
都道府県名	鹿児島県

○ 一般状況

		本年度末現在	(再掲) 未就学児	(再掲) 前期高齢者	(再掲) 70歳以上一般	(再掲) 70歳以上現役並み所得者
保 險 者 数		2				
世 帯 数		3,859				
被 保 険 者 数	総 数	6,766	229	892	131	250
	退職被保険者等	0	0			
	一般被保険者	6,766	229	892	131	250

		年度平均	(再掲) 未就学児	(再掲) 前期高齢者	(再掲) 70歳以上一般	(再掲) 70歳以上現役並み所得者
世 帯 数		3,936				
被 保 険 者 数	総 数	6,862	214	852	117	233
	退職被保険者等	0	0			
	一般被保険者	6,862	214	852	117	233

	本年度末現在	年度平均
介護保険第2号被保険者数	2,312	2,330
介護保険第2号世帯数	0	0

標準負担額の減額状況	年度平均
	9

	本年度末現在	年度平均
特定世帯数	0	0
特定継続世帯数	0	0

世帯の継続性を認めた世帯数 (市町村内転居の場合を除く)	本年度中
	0

被 保 険 者 増 減 内 訳	本年度中増	転 入	(再掲)他県からの転入	社保離脱	生保廃止	出 生	後期高齢者離脱	その他	計
		0	0	296	0	30	0	502	828
被 保 険 者 増 減 内 訳	本年度中減	転 出	(再掲)他県への転出	社保加入	生保開始	死 亡	後期高齢者加入	その他	計
		0	0	443	0	7	38	484	972

本 年 度 末 現 在 事 務 職 員 数	市 町 村 ・ 国 保 組 合 計			都 道 府 県 計		
	専 任	兼 任	計	専 任	兼 任	計
	7	1	8	13	1	14

その他の保険給付実施被保険者数	出産育児給付を実施	葬祭給付を実施	傷病手当金	出産手当金	その他の任意給付
	2	2	2	0	0

一 部 負 担 割 合 数	法定割合	そ の 他	計	保 険 料 ・ 税 別 保 険 者 数	保 険 料	保 険 税
	2	0	2			

様式 20 (国保組合)

国民健康保険事業状況報告書 (事業年報) B表集計表 (国保組合)

(令和 2 年度)

1公 2組 3計	2
都道府県番号	46
都道府県名	鹿児島県

1. 収支状況及び資産・負債等の状況

[1] 収入状況及び支出状況

収 入				支 出			
科 目	収 入 額	(再掲) 後期高齢者 支援金等分	(再掲) 介護分	科 目	支 出 額	(再掲) 後期高齢者 支援金等分	(再掲) 介護分
	円	円	円		円	円	円
保険料				総務費	97,461,975		
医療給付費分	1,152,208,147			療養給付費	863,301,813		
後期高齢者支援金分	322,941,200	322,941,200		療 養 費	11,341,250		
介護納付金分	160,880,700		160,880,700	小 計	874,643,063		
計	1,636,030,047	322,941,200	160,880,700	高額療養費	66,997,158		
国庫支出金				高額介護合算療養費	0		
事務費負担金	7,342,300	0	0	移送費	0		
療養給付費等負担金	472,227,982	109,848,576	57,406,011	給出生産育児諸費	32,660,000		
高額医療費共同事業負担金	5,160,000			葬 祭 諸 費	2,325,000		
特定健康診査等負担金	3,360,000			育 児 諸 費	0		
出産育児一時金補助金	7,550,000			そ の 他	8,282,000		
その他	14,001,000	0	0	小 計	984,907,221		
計	509,641,282	109,848,576	57,406,011	審査支払手数料	4,042,167		
前期高齢者交付金	34,858,144			計	988,949,388		
都道府県特定健康診査等負担金	0			後期高齢者支援金	417,624,774	417,624,774	
その他	0	0	0	事務費拠出金	29,802	29,802	
計	0	0	0	計	417,654,576	417,654,576	
高額医療費共同事業交付金	47,534,000			前期高齢者納付金	141,570,693		
直診勘定繰入金	0			事務費拠出金	24,660		
その他の取入	4,857,606			計	141,595,353		
				介護納付金	205,105,203		205,105,203
				高額医療費共同事業拠出金	85,473,000		
				保健事業費	40,526,382		
				特定健康診査等事業費	22,180,085		
				健康管理センター事業費	0		
				計	62,706,467		
				直診勘定繰出金	0		
				その他の支出	48,315,910	400,000	183,600
小計 (単年度収入)	2,232,921,079	432,789,776	218,286,711	小計 (単年度支出)	2,047,261,872	418,054,576	205,288,803
				単年度収支差引額	185,659,207	14,735,200	12,997,908
				単年度黒字額 ( 2 )	185,659,207		
				単年度赤字額 ( 0 )	0		

準備金繰入金	0			準備金積立金	20,000,000		
繰越金	990,666,618			前年度繰上充用金	0		
組合債	0			組合債費	0		
収入合計	3,223,587,697			支出合計	2,067,261,872		
				収 黒字額 ( 2 )	1,156,325,825		
				うち次年度への繰越金	1,156,325,825		
				うち準備金積立金	0		
				赤字額 ( 0 )	0		
				収支差引額	1,156,325,825		
				準備金保有額	445,248,941		
				組合債残高	0		

(注) 括弧内には保険者数を記入すること。

[2] 資産・負債等の状況 (年度末現在)

資 産		負 債 及 び 純 資 産	
科 目	金 額	科 目	金 額
	円		円
準備金保有額 a	445,248,941	繰上充用金 (当年度赤字額) e	0
次年度への繰越金 b	1,156,325,825	組合債残高 f	0
貸付金等 c	0	その他の負債 g	0
その他の資産 d	3,378,680	負債合計 (e+f+g)	0
資産合計 (a+b+c+d)	1,604,953,446	純資産 (資産合計-負債合計)	1,604,953,446



様式20 (国保組合) (つづき)

国民健康保険事業状況報告書 (事業年報) B表集計表 (続) (国保組合)

(令和 2 年度)

1公 2組 3計	2
都道府県番号	46
都道府県名	鹿児島県

○ 経理状況

2. 保険料 取納状況 (一般被保険者分)

保険料		調 定 額	取 納 額	還付未済額 (別掲)	不 納 欠 損 額	未 収 額	居所不明者分調定額
		円	円	円	円	円	円
現年分 滞納繰越分 計	現年分	1,635,197,947	1,634,127,747	0	0	1,070,200	0
	滞納繰越分	1,902,300	1,902,300	0	0	0	0
	計	1,637,100,247	1,636,030,047	0	0	1,070,200	0

3. 保険給付等支払状況

(保 一般 被 給 保 險 者 付 分) 費			支 払 義 務 額	支 払 済 額	徴 収 金 等	戻 入 未 済 額	未 払 額
			円	円	円	円	円
療養給付費	計		861,139,041	863,295,274	2,156,233	0	0
		現年度分 (再掲)	861,139,041	863,295,274	2,156,233	0	0
療 養 費	計		11,341,250	11,341,250	0	0	0
		現年度分 (再掲)	11,341,250	11,341,250	0	0	0
高 額 療 養 費			66,997,158	66,997,158	0	0	0
高 額 介 護 合 算 療 養 費			0	0	0	0	0
移 送 費			0	0	0	0	0
そ の 他 の 保 險 給 付 費			43,267,000	43,267,000	0	0	0
後 期 高 齢 者 支 援 金 等			417,654,576	417,654,576			0
前 期 高 齢 者 納 付 金 等			141,595,353	141,595,353			0
介 護 納 付 金			205,105,203	205,105,203			0

4. 備考

取 納 率		計
現 年 分	滞 納 繰 越 分	
%	%	
99.93	100.00	99.93

様式 2 1 国民健康保険事業状況報告書（事業年報）C表集計表（1）

（令和 2 年度）

1公 2組 3計	2
都道府県番号	46
都道府県名	鹿児島県

○ 保険給付状況

1. 医療給付の状況

(1) 全体

	件数	費用額	保険者負担分	一部負担金	他法負担分
	件	円	円	円	円
療養の給付等	68,818	1,224,555,580	861,139,041	346,842,633	16,573,906
食事療養・生活療養(再掲)	696	13,973,510	4,265,920	9,600,520	107,070
療養費等	0	0	0	0	0
食事療養・生活療養	0	0	0	0	0
療養費	6	39,570	27,699	11,871	0
補装具	64	2,256,079	1,589,050	667,029	0
柔道整復師	2,369	12,989,267	9,124,958	3,864,309	0
アーンマ・マッサージ	16	754,800	534,380	220,420	0
ハリ・キュウ	14	93,090	65,163	27,927	0
その他	0	0	0	0	0
小計	2,469	16,132,806	11,341,250	4,791,556	0
海外療養費(再掲)	0	0	0	0	0
移送費	0	0	0	0	0
計	71,287	1,240,688,386	872,480,291	351,634,189	16,573,906

(2) 前期高齢者分再掲

	件数	費用額	保険者負担分	一部負担金	他法負担分
	件	円	円	円	円
療養の給付等	12,611	362,738,713	258,282,598	101,275,702	3,180,413
食事療養・生活療養(再掲)	239	6,352,373	1,599,673	4,718,010	34,690
療養費等	0	0	0	0	0
食事療養・生活療養	0	0	0	0	0
療養費	168	2,641,652	1,885,476	756,176	0
海外療養費(再掲)	0	0	0	0	0
移送費	0	0	0	0	0
計	12,779	365,380,365	260,168,074	102,031,878	3,180,413

(3) 70歳以上一般分再掲

	件数	費用額	保険者負担分	一部負担金	他法負担分
	件	円	円	円	円
療養の給付等	2,229	74,784,981	58,239,109	16,368,692	177,180
食事療養・生活療養(再掲)	65	2,660,331	539,391	2,120,940	0
療養費等	0	0	0	0	0
食事療養・生活療養	0	0	0	0	0
療養費	31	393,576	314,852	78,724	0
海外療養費(再掲)	0	0	0	0	0
移送費	0	0	0	0	0
計	2,260	75,178,557	58,553,961	16,447,416	177,180

(4) 70歳以上現役並み所得者分再掲

	件数	費用額	保険者負担分	一部負担金	他法負担分
	件	円	円	円	円
療養の給付等	3,618	109,852,595	76,417,258	31,663,952	1,771,385
食事療養・生活療養(再掲)	65	1,261,055	403,155	857,900	0
療養費等	0	0	0	0	0
食事療養・生活療養	0	0	0	0	0
療養費	33	425,054	297,533	127,521	0
海外療養費(再掲)	0	0	0	0	0
移送費	0	0	0	0	0
計	3,651	110,277,649	76,714,791	31,791,473	1,771,385

(5) 未就学児分再掲

	件数	費用額	保険者負担分	一部負担金	他法負担分
	件	円	円	円	円
療養の給付等	2,466	24,845,740	19,816,824	4,216,295	812,621
食事療養(再掲)	21	115,160	32,360	34,040	48,760
療養費等	0	0	0	0	0
食事療養	0	0	0	0	0
療養費	4	92,232	73,785	18,447	0
海外療養費(再掲)	0	0	0	0	0
移送費	0	0	0	0	0
計	2,470	24,937,972	19,890,609	4,234,742	812,621

様式 2 1 - 2 国民健康保険事業状況報告書（事業年報）C表集計表（2）

（令和 2 年度）

1公 2組 3計	2
都道府県番号	46
都道府県名	鹿児島県

2. 高額療養費の状況

		合 算 分		単 独 分			他法併用分	合 計	現物給付分 （再掲）	
		多数該当分	そ の 他	多数該当分	長期疾病分	入 院 分				そ の 他
総 数	件 数	30	27	147	72	232	61	74	643	536
	高額療養費 (円)	967,693	594,147	15,846,959	7,039,850	32,325,459	2,124,082	8,098,968	66,997,158	60,194,076
（再掲） 前期 高齢者分	件 数	14	20	68	25	85	44	4	260	
	高額療養費 (円)	377,033	326,342	5,636,708	2,051,855	11,716,755	1,316,308	500,987	21,925,988	
（再掲） 70歳以上 一般分	件 数	0	15	24	10	30	36	2	117	
	高額療養費 (円)	13,574	98,998	1,078,164	639,794	3,208,260	609,434	128	5,648,352	
（再掲） 70歳以上現役 並み所得者分	件 数	0	0	14	14	20	1	1	50	
	高額療養費 (円)	0	0	1,158,921	1,313,062	3,016,054	4,428	217,894	5,710,359	
（再掲） 未就学児分	件 数	0	0	0	0	2	0	3	5	
	高額療養費 (円)	0	0	0	0	126,040	0	1,868,717	1,994,757	
長期高額特定疾病該当者数								6 人		

3. 高額介護合算療養費の状況

件 数（件）	0
給付額（円）	0

4. その他の保険給付の状況

	出産育児給付	葬 祭 給 付	傷 病 手 当 金	出 産 手 当 金	その他任意給付	計
件 数（件）	74	6	267	0	0	347
給付額（円）	32,660,000	2,325,000	8,282,000	0	0	43,267,000

様式 2 1 - 3 国民健康保険事業状況報告書（事業年報）C表集計表（3）

（令和 2 年度）

1公 2組 3計	2
都道府県番号	46
都道府県名	鹿児島県

5. 療養の給付等内訳

(1) 全体

	件数	日数	費用額
診療	件	日	円
入院	781	8,304	396,269,100
入院外	37,650	51,856	463,824,850
歯科	8,018	12,666	83,833,270
費小計	46,449	72,826	943,927,220
調剤	22,319	(25,574枚)	264,534,380
食事療養・生活療養	(696)	(21,183回)	13,973,510
訪問看護	50	188	2,120,470
合計	68,818	73,014	1,224,555,580

(2) 前期高齢者分再掲

	件数	日数	費用額
診療	件	日	円
入院	251	3,530	147,484,800
入院外	6,724	10,221	127,196,320
歯科	1,462	2,513	16,098,440
費小計	8,437	16,264	290,779,560
調剤	4,144	(4,772枚)	64,057,500
食事療養・生活療養	(239)	(9,589回)	6,352,373
訪問看護	30	140	1,549,280
合計	12,611	16,404	362,738,713

(3) 70歳以上一般分再掲

	件数	日数	費用額
診療	件	日	円
入院	67	1,433	39,193,280
入院外	1,200	2,050	21,489,610
歯科	146	252	1,434,150
費小計	1,413	3,735	62,117,040
調剤	801	(891枚)	9,109,700
食事療養・生活療養	(65)	(4,119回)	2,660,331
訪問看護	15	81	897,910
合計	2,229	3,816	74,784,981

(4) 70歳以上現役並み所得者分再掲

	件数	日数	費用額
診療	件	日	円
入院	70	708	36,851,540
入院外	1,875	2,754	44,006,950
歯科	563	1,023	6,969,840
費小計	2,508	4,485	87,828,330
調剤	1,096	(1,304枚)	20,245,320
食事療養・生活療養	(65)	(1,865回)	1,261,055
訪問看護	14	48	517,890
合計	3,618	4,533	109,852,595

(5) 未就学児分再掲

	件数	日数	費用額
診療	件	日	円
入院	30	97	6,699,300
入院外	1,349	1,893	12,594,270
歯科	140	185	1,032,290
費小計	1,519	2,175	20,325,860
調剤	947	(1,226枚)	4,404,720
食事療養	(21)	(180回)	115,160
訪問看護	0	0	0
合計	2,466	2,175	24,845,740

## 2 経理関係諸率(被保険者一人当たりの諸率)及び医療給付関係諸率

### ① 経理関係諸率(被保険者1人当たりの諸率)(市町村)

(単位:円)

収 入		支 出	
保 険 料	82,435	総 務 費	4,837
国 庫 支 出 金	800	保 険 給 付 費	336,644
都 道 府 県 支 出 金	保険給付費等交付金(普通交付金)	394,206	一 般 被 保 険 者
	保険者努力支援分	2,496	療 養 諸 費
	特別調整交付金分	10,838	高 額 療 養 費
	都道府県繰入金(2号分)	2,914	そ の 他
	特定健康診査等負担金	1,324	療 養 諸 費
財政安定化基金交付金	0	退 職 被 保 険 者	高 額 療 養 費
そ の 他	60	そ の 他	0
連 合 会 支 出 金	0	審 査 支 払 手 数 料	978
一 般 会 計 繰 入 金	保険基盤安定	29,081	事 業 費 健 康 保 険 給 付 費
	職員給与費等	4,163	医 療 給 付 費 分
	出産育児一時金等	788	後 期 高 齢 者 支 援 金 等 分
	財政安定化支援事業	7,927	介 護 納 付 金 分
そ の 他	10,211	財 政 安 定 化 基 金 抛 出 金	0
直 診 勘 定	0	保 健 事 業 費	1,952
そ の 他 の 収 入	1,477	特 定 健 康 診 査 等 事 業 費	2,877
基 金 等 繰 入 金	4,239	健 康 管 理 セ ン タ ー 事 業 費	54
繰 越 金	7,426	保 険 給 付 費 等 交 付 金 償 還 金	1,500
市 町 村 債	0	直 診 勘 定 繰 出 金	397
合 計	560,383	そ の 他 の 支 出	615
		基 金 等 積 立 金	1,824
		前 年 度 繰 上 充 用 額	8,507
		公 債 費	9
		合 計	564,026
		収 支 差 引 残	-3,642
		基 金 等 保 有 額	11,924
		1世帯当たり保険税調定額(現年分)	126,698
		1人当たり保険税収納額(現年分)	82,176
		1人当たり保険税調定額(現年分)	77,657
		1人当たり保険税未収額(現年分)	4,493

【Ⅲ統計表:第4表1・第4表2・第14表より】

### ①-2 保険税調定額、収納額(市町村)

(単位:円)

区 分	調 定 額	収 納 額	不 納 欠 損 額	未 収 額	居 所 不 明 者 分 調 定 額
一 般	38,126,324,876	30,602,198,897	857,851,852	6,666,274,127	7,816,400
退 職	70,450,454	14,647,580	7,796,874	48,006,000	0
計	38,196,775,330	30,616,846,477	865,648,726	6,714,280,127	7,816,400

【Ⅱ年報集計表:B表・E表より】

### ② 医療給付関係諸率(市町村)

(単位:円)

区 分	療 養 の 給 付 費 等	療 養 費 等	計
一 般	169,167,711,076	1,310,675,165	170,478,386,241
退 職	967,644	165,441	1,133,085
計	169,168,678,720	1,310,840,606	170,479,519,326

【Ⅱ年報集計表:C表・F表より】

③ 経理関係諸率(被保険者1人当たりの諸率)(国保組合)

(単位:円)

収 入			支 出			
保 險 税		238,419	総 務 費		14,203	
国 庫 支 出 金	事 務 費 負 担 金	1,070	保 險 給 付 費	一 般 被 保 険 者	療 養 諸 費	127,462
	療 養 給 付 費 等 負 担 金	68,818			高 額 療 養 費	9,764
	高 額 医 療 費 共 同 事 業 負 担 金	752			そ の 他	6,306
	特 定 健 康 診 査 等 負 担 金	490			審 査 支 払 手 数 料	589
	出 産 育 児 一 時 金 等 補 助 金	1,100	後 期 高 齢 者 支 援 金 等	60,865		
	そ の 他	2,040	前 期 高 齢 者 納 付 金 等	20,635		
前 期 高 齢 者 交 付 金		5,080	介 護 納 付 金		29,890	
都 道 府 県 支 出 金	特 定 健 康 診 査 等 負 担 金	0	高 額 医 療 共 同 事 業 拠 出 金		12,456	
	そ の 他	0	保 健 事 業 費	特 定 健 康 診 査 等 事 業 費	5,906	
高 額 医 療 費 共 同 事 業 交 付 金	6,927	保 健 事 業 費		3,232		
直 診 勘 定	0	健 康 管 理 セ ン タ ー 事 業 費		0		
そ の 他 の 収 入		708	直 診 勘 定 繰 出 金		0	
基 金 等 繰 入 金		0	そ の 他 の 支 出		7,041	
繰 越 金		144,370	基 金 等 積 立 金		2,915	
合 計		469,774	前 年 度 繰 上 充 用 金		0	
			公 債 費		0	
			合 計		301,262	
			収 支 差 引 残		168,511	
			基 金 等 保 有 額		64,886	
			1 世 帯 当 たり 保 險 税 調 定 額 (現 年 分)		415,447	
			1 人 当 たり 保 險 税 収 納 額 (現 年 分)		238,298	
			1 人 当 たり 保 險 税 調 定 額 (現 年 分)		238,142	
			1 人 当 たり 保 險 税 未 収 額 (現 年 分)		156	

【Ⅲ統計表:第4表1・第4表2・第14表より】

③-2 保険税調定額、収納額(国保組合)

(単位:円)

区 分	調 定 額	収 納 額	不 納 欠 損 額	未 収 額	居 所 不 明 者 分 調 定 額
一 般	1,637,100,247	1,636,030,047	0	1,070,200	0
退 職	—	—	—	—	—
計	1,637,100,247	1,636,030,047	0	1,070,200	0

【Ⅱ年報集計表:B表より】

④ 医療給付関係諸率(国保組合)

(単位:円)

区 分	療 養 の 給 付 費 等	療 養 費 等	計
一 般	1,224,555,580	16,132,806	1,240,688,386
退 職	—	—	—
計	1,224,555,580	16,132,806	1,240,688,386

【Ⅱ年報集計表:C表より】

⑤ 経理関係諸率(被保険者1人当たりの諸率)(市町村+国保組合)

(単位:円)

収 入		支 出	
保 險 料 ( 税 )	85,263	総 務 費	5,007
国 庫 支 出 金		保 險 給 付 費	
災害臨時特例補助金	1	一 般 被 保 険 者	療 養 諸 費 332,852
事務費負担金	19		高 額 療 養 費 55,786
療養給付費等負担金	1,248		そ の 他 1,455
高額医療費共同事業負担金	14	退 職 被 保 険 者	療 養 諸 費 7
特定健康診査等負担金	9		高 額 療 養 費 4
出産育児一時金補助金	20		そ の 他 0
その他	822	審 査 支 払 手 数 料	971
前期高齢者交付金	92	事 業 費 納 付 金 健 保 健	医 療 給 付 費 分 —
都 道 府 県 支 出 金			後 期 高 齢 者 支 援 金 等 分 —
保険給付費等交付金(普通交付金)	387,059		介 護 納 付 金 分 —
交付保険給付金(特費別等)			後 期 高 齢 者 支 援 金 等 1,103
保険者努力支援分	2,451		前 期 高 齢 者 納 付 金 等 374
特別調整交付金分	10,641		介 護 納 付 金 分 542
都道府県繰入金(2号分)	2,861		財 政 安 定 化 基 金 抛 出 金 0
特定健康診査等負担金	1,300		高 額 医 療 共 同 事 業 抛 出 金 226
財政安定化基金交付金	0		保 健 事 業 費
特定健康診査等負担金(組合)	0		特 定 健 康 診 査 等 事 業 費 2,024
その他	58		保 健 事 業 費 2,884
連 合 会 支 出 金	0		健 康 管 理 セ ン タ ー 事 業 費 53
高額医療共同事業交付金	126		保 險 給 付 費 等 交 付 金 償 還 金 1,473
一 般 会 計 繰 入 金			直 診 勘 定 繰 出 金 389
保険基盤安定	28,554		そ の 他 の 支 出 731
職員給与費等	4,087		基 金 等 積 立 金 1,844
出産育児一時金等	774		前 年 度 繰 上 充 用 額 8,353
財政安定化支援事業	7,783		公 債 費 9
その他	10,026		合 計 559,262
直 診 勘 定	0		収 支 差 引 残 -521
その他の収入	1,463		基 金 等 保 有 額 12,884
基金等繰入金	4,162		1 世 帯 当 た り 保 険 税 調 定 額 (現 年 分) 131,337
繰 越 金	9,909		1 人 当 た り 保 険 税 収 納 額 (現 年 分) 85,006
市 町 村 ( 組 合 ) 債	0		1 人 当 た り 保 険 税 調 定 額 (現 年 分) 80,567
合 計	558,741		1 人 当 た り 保 険 税 未 収 額 (現 年 分) 4,415

【Ⅲ統計表:第4表1・第4表2・第14表より】

⑤-2 保険税調定額, 収納額(市町村+国保組合)

(単位:円)

区 分	調 定 額	収 納 額	不 納 欠 損 額	未 収 額	居 所 不 明 者 分 額
一 般	39,763,425,123	32,238,228,944	857,851,852	6,667,344,327	7,816,400
退 職	70,450,454	14,647,580	7,796,874	48,006,000	0
計	39,833,875,577	32,252,876,524	865,648,726	6,715,350,327	7,816,400

【Ⅱ年報集計表: B表・E表より】

⑥ 医療給付関係諸率(市町村+国保組合) (単位:円)

区 分	療 養 の 給 付 等	療 養 費 等	計
一 般	170,392,266,656	1,326,807,971	171,719,074,627
退 職	967,644	165,441	1,133,085
計	170,393,234,300	1,326,973,412	171,720,207,712

【Ⅱ年報集計表:C表・F表より】

⑥-2 一般(C表)(市町村+国保組合) 年度平均被保険者数 378,481 人

区 分	件 数	日 数	費 用 額	受 診 率	1 件 当 り	1 日 当 り	1 人 当 り	1 件 当 り
	件	日	円		受 診 日 数	診 療 費	診 療 費	診 療 費
入 院	141,884	2,620,263	77,068,923,863	37.49	18.47	29,413	203,627	543,183
入院外	3,258,263	5,118,937	54,244,245,731	860.88	1.57	10,597	143,321	16,648
歯 科	662,834	1,275,752	8,741,297,604	175.13	1.92	6,852	23,096	13,188
計	4,062,981	9,014,952	140,054,467,198	1,073.50	2.22	15,536	370,044	34,471

【Ⅱ年報集計表:C表,Ⅲ統計表:第22表より】

⑥-3 退職(F表)(市町村) 年度平均被保険者数 3 人

区 分	件 数	日 数	費 用 額	受 診 率	1 件 当 り	1 日 当 り	1 人 当 り	1 件 当 り
	件	日	円		受 診 日 数	診 療 費	診 療 費	診 療 費
入 院	1	2	11,850	33.33	2.00	5,925	3,950	11,850
入院外	47	51	106,840	1,566.67	1.09	2,095	35,613	2,273
歯 科	20	48	278,690	666.67	2.40	5,806	92,897	13,935
計	68	101	397,380	2,266.67	1.49	3,934	132,460	5,844

【Ⅱ年報集計表:F表,Ⅲ統計表:第23表より】

⑥-4 全被保険者(市町村+国保組合) 年度平均被保険者数 378,484 人

区 分	件 数	日 数	費 用 額	受 診 率	1 件 当 り	1 日 当 り	1 人 当 り	1 件 当 り
	件	日	円		受 診 日 数	診 療 費	診 療 費	診 療 費
入 院	141,885	2,620,265	77,068,935,713	37.49	18.47	29,413	203,625	543,179
入院外	3,258,310	5,118,988	54,244,352,571	860.88	1.57	10,597	143,320	16,648
歯 科	662,854	1,275,800	8,741,576,294	175.13	1.92	6,852	23,096	13,188
計	4,063,049	9,015,053	140,054,864,578	1,073.51	2.22	15,536	370,042	34,470

【Ⅲ統計表:第24表より】



# III 統計表

# III 統計表

# 第1表 一般状況その1

保険者番号	保険者名	令和3年1月1日現在		年 度 末 在 現 在	被 保 険 者 数									
		全人口 A	国 世 帯 数		保 険 数 B	年 度 末 現 在				一 般				
						(再掲) 未就学児	(再掲) 前期高齢者	(再掲) 70歳以上 一般	(再掲) 70歳以上 現役並み所得 者	(再掲) 未就学児	(再掲) 前期高齢者	(再掲) 70歳以上 一般	(再掲) 70歳以上 現役並み所得 者	
	県 計	810,817	1,617,850	243,455	373,995	10,372	178,146	93,816	3,904	373,995	10,372	178,146	93,816	3,904
	市 町 村 計	810,817	1,617,850	239,596	367,229	10,143	177,254	93,685	3,654	367,229	10,143	177,254	93,685	3,654
	組 合 計	—	—	3,859	6,766	229	892	131	250	6,766	229	892	131	250
	市 計	716,264	1,438,195	205,530	313,994	8,533	153,190	81,832	3,193	313,994	8,533	153,190	81,832	3,193
	町 村 計	94,553	179,655	34,066	53,235	1,610	24,064	11,853	461	53,235	1,610	24,064	11,853	461
1	鹿 児 島 市	298,857	601,546	78,217	117,396	3,279	54,597	29,737	1,378	117,396	3,279	54,597	29,737	1,378
2	薩 摩 川 内 市	46,039	93,581	12,615	18,633	415	10,357	5,613	164	18,633	415	10,357	5,613	164
3	鹿 屋 市	51,025	102,200	14,888	23,416	875	10,432	5,450	209	23,416	875	10,432	5,450	209
4	枕 崎 市	10,633	20,479	3,645	5,603	117	3,115	1,627	59	5,603	117	3,115	1,627	59
5	いちき串木野市	13,199	27,251	3,931	5,864	86	3,382	1,953	40	5,864	86	3,382	1,953	40
6	阿 久 根 市	10,032	19,842	3,216	4,885	102	2,504	1,389	34	4,885	102	2,504	1,389	34
7	出 水 市	25,540	53,097	8,309	13,030	353	6,511	3,448	130	13,030	353	6,511	3,448	130
8	伊 佐 市	13,211	25,072	4,270	6,381	131	3,588	1,944	65	6,381	131	3,588	1,944	65
9	指 宿 市	20,068	39,763	7,351	11,956	325	5,616	2,885	114	11,956	325	5,616	2,885	114
10	南 さ つ ま 市	17,232	33,365	5,425	8,212	165	4,533	2,378	70	8,212	165	4,533	2,378	70
11	霧 島 市	61,589	124,993	16,455	25,389	756	12,391	6,641	222	25,389	756	12,391	6,641	222
12	奄 美 市	23,732	42,622	7,157	10,719	354	4,428	2,137	72	10,719	354	4,428	2,137	72
13	西 之 表 市	7,943	14,958	2,898	4,497	131	2,099	1,041	45	4,497	131	2,099	1,041	45
14	垂 水 市	7,422	14,283	2,507	3,750	66	2,114	1,074	29	3,750	66	2,114	1,074	29
19	南 九 州 市	16,623	34,152	5,889	9,636	256	4,442	2,278	82	9,636	256	4,442	2,278	82
28	日 置 市	22,660	47,781	6,883	10,540	198	5,714	3,095	93	10,540	198	5,714	3,095	93
37	さ つ ま 町	10,394	20,573	3,187	4,887	90	2,736	1,455	63	4,887	90	2,736	1,455	63
48	長 島 町	4,488	10,219	1,739	3,145	126	1,332	659	26	3,145	126	1,332	659	26
50	始 良 市	37,255	77,711	10,513	16,042	411	8,619	4,722	176	16,042	411	8,619	4,722	176
55	湧 水 町	4,747	9,005	1,543	2,365	67	1,321	694	27	2,365	67	1,321	694	27
61	曾 於 市	17,737	34,853	6,215	9,806	247	4,901	2,449	122	9,806	247	4,901	2,449	122
65	志 布 志 市	15,467	30,646	5,146	8,239	266	3,847	1,971	89	8,239	266	3,847	1,971	89
68	大 崎 町	6,705	12,758	2,312	3,542	75	1,813	967	46	3,542	75	1,813	967	46
70	東 串 良 町	3,254	6,538	1,155	1,952	92	751	378	30	1,952	92	751	378	30
71	肝 付 町	7,850	14,856	2,584	3,965	102	1,985	1,076	26	3,965	102	1,985	1,076	26
74	錦 江 町	3,756	7,171	1,457	2,322	61	1,088	538	22	2,322	61	1,088	538	22
77	南 大 隅 町	3,820	6,792	1,346	1,995	36	1,019	508	16	1,995	36	1,019	508	16
78	中 種 子 町	4,182	7,775	1,456	2,298	79	1,008	445	36	2,298	79	1,008	445	36
79	南 種 子 町	2,935	5,550	1,010	1,576	46	707	331	15	1,576	46	707	331	15
81	屋 久 島 町	6,543	12,147	2,535	4,001	170	1,627	845	23	4,001	170	1,627	845	23
82	大 和 村	856	1,432	299	410	4	202	103	2	410	4	202	103	2
83	宇 検 村	962	1,700	331	471	8	273	136	0	471	8	273	136	0
84	瀬 戸 内 町	5,248	8,817	1,682	2,439	79	1,056	508	9	2,439	79	1,056	508	9
86	龍 郷 町	3,138	6,040	1,050	1,561	47	628	317	9	1,561	47	628	317	9
88	喜 界 町	3,769	6,870	1,440	2,150	57	1,073	529	15	2,150	57	1,073	529	15
89	徳 之 島 町	5,790	10,569	2,247	3,364	103	1,318	605	12	3,364	103	1,318	605	12
90	天 城 町	3,079	5,806	1,239	1,924	54	739	335	5	1,924	54	739	335	5
91	伊 仙 町	3,466	6,527	1,420	2,170	72	838	366	2	2,170	72	838	366	2
92	和 泊 町	3,327	6,427	1,426	2,403	102	943	402	37	2,403	102	943	402	37
93	知 名 町	3,025	5,796	1,267	2,050	57	809	355	17	2,050	57	809	355	17
94	与 論 町	2,637	5,219	1,137	1,903	57	682	264	14	1,903	57	682	264	14
95	三 島 村	202	384	69	125	11	34	11	3	125	11	34	11	3
96	十 島 村	380	684	135	217	15	82	26	6	217	15	82	26	6
301	医 師	—	—	1,132	2,480	59	538	37	204	2,480	59	538	37	204
302	歯 科 医 師	—	—	2,727	4,286	170	354	94	46	4,286	170	354	94	46

(単位:円,世帯,人)

退職	(再掲) 未就学児	年度平均			国加入割合 B / A	被保険者割合 (%)			被 保 険 者 増 減 内 訳										保 険 者 番 号
		総 数 C	一 般 D	退 職 E		一 般 D / C	退 職 E / C	増 加 ( 資 格 取 得 )											
								転 入	他 県 からの 転 入 (再掲)	社 保 離 脱	生 保 廃 止	出 生	後 期 高 齢 者 離 脱	そ の 他	計				
0	0	378,484	378,481	3	23.12	100.00	0.00	11,490	6,048	45,248	1,154	1,272	13	3,138	62,315				
0	0	371,622	371,619	3	22.70	100.00	0.00	11,490	6,048	44,952	1,154	1,242	13	2,636	61,487				
—	—	6,862	6,862	—	—	100.00	—	0	0	296	0	30	0	502	828				
0	0	317,590	317,587	3	21.83	100.00	0.00	9,520	5,005	40,481	1,042	1,067	10	2,169	54,289				
0	0	54,032	54,032	0	29.63	100.00	0.00	1,970	1,043	4,471	112	175	3	467	7,198				
0	0	118,491	118,490	1	19.52	100.00	0.00	3,513	1,706	18,302	489	485	2	998	23,789	1			
0	0	18,959	18,958	1	19.91	99.99	0.01	566	314	2,320	56	43	0	57	3,042	2			
0	0	23,771	23,771	0	22.91	100.00	0.00	743	425	2,874	81	95	2	81	3,876	3			
0	0	5,681	5,681	0	27.36	100.00	0.00	109	61	467	11	11	0	27	625	4			
0	0	5,963	5,963	0	21.52	100.00	0.00	176	72	649	10	11	0	77	923	5			
0	0	4,992	4,992	0	24.62	100.00	0.00	130	63	502	5	6	0	56	699	6			
0	0	13,205	13,205	0	24.54	100.00	0.00	374	262	1,391	48	37	0	176	2,026	7			
0	0	6,490	6,490	0	25.45	100.00	0.00	141	96	635	17	14	0	59	866	8			
0	0	12,181	12,181	0	30.07	100.00	0.00	278	151	950	7	31	1	55	1,322	9			
0	0	8,331	8,331	0	24.61	100.00	0.00	181	81	787	13	23	0	20	1,024	10			
0	0	25,531	25,531	0	20.31	100.00	0.00	963	477	3,330	68	96	1	262	4,720	11			
0	0	10,792	10,792	0	25.15	100.00	0.00	443	298	1,247	78	36	1	65	1,870	12			
0	0	4,555	4,555	0	30.06	100.00	0.00	165	97	390	12	16	0	6	589	13			
0	0	3,790	3,789	1	26.25	99.97	0.03	86	37	415	8	9	1	21	540	14			
0	0	9,737	9,737	0	28.22	100.00	0.00	239	112	854	21	28	2	70	1,214	19			
0	0	10,599	10,599	0	22.06	100.00	0.00	276	121	1,301	23	14	0	25	1,639	28			
0	0	4,938	4,938	0	23.75	100.00	0.00	98	49	503	2	8	1	25	637	37			
0	0	3,195	3,195	0	30.78	100.00	0.00	77	49	251	6	15	0	1	350	48			
0	0	16,237	16,237	0	20.64	100.00	0.00	568	254	2,241	43	40	0	39	2,931	50			
0	0	2,383	2,383	0	26.26	100.00	0.00	76	47	247	4	6	0	4	337	55			
0	0	9,934	9,934	0	28.14	100.00	0.00	256	179	936	21	38	0	32	1,283	61			
0	0	8,351	8,351	0	26.88	100.00	0.00	313	199	890	31	34	0	43	1,311	65			
0	0	3,585	3,585	0	27.76	100.00	0.00	94	39	345	6	4	0	142	591	68			
0	0	1,965	1,965	0	29.86	100.00	0.00	42	0	196	3	11	1	5	258	70			
0	0	3,997	3,997	0	26.69	100.00	0.00	130	65	377	9	13	0	11	540	71			
0	0	2,363	2,363	0	32.38	100.00	0.00	59	29	137	9	8	0	13	226	74			
0	0	2,017	2,017	0	29.37	100.00	0.00	51	26	167	4	6	0	9	237	77			
0	0	2,393	2,393	0	29.56	100.00	0.00	81	41	179	3	13	0	18	294	78			
0	0	1,613	1,613	0	28.40	100.00	0.00	72	45	162	1	2	0	7	244	79			
0	0	4,062	4,062	0	32.94	100.00	0.00	181	138	329	6	13	0	47	576	81			
0	0	414	414	0	28.63	100.00	0.00	28	19	37	2	0	0	0	67	82			
0	0	469	469	0	27.71	100.00	0.00	29	21	39	0	0	0	0	68	83			
0	0	2,489	2,489	0	27.66	100.00	0.00	136	82	233	9	7	0	32	417	84			
0	0	1,573	1,573	0	25.84	100.00	0.00	128	67	169	8	4	0	7	316	86			
0	0	2,203	2,203	0	31.30	100.00	0.00	79	57	150	2	7	0	16	254	88			
0	0	3,403	3,403	0	31.83	100.00	0.00	136	0	217	7	10	0	31	401	89			
0	0	1,974	1,974	0	33.14	100.00	0.00	82	0	123	14	5	0	32	256	90			
0	0	2,194	2,194	0	33.25	100.00	0.00	90	66	137	4	7	0	9	247	91			
0	0	2,422	2,422	0	37.39	100.00	0.00	130	80	165	2	13	0	15	325	92			
0	0	2,101	2,101	0	35.37	100.00	0.00	74	55	155	10	5	1	27	272	93			
0	0	1,931	1,931	0	36.46	100.00	0.00	85	67	135	1	12	0	16	249	94			
0	0	129	129	0	32.55	100.00	0.00	4	1	11	0	2	0	0	17	95			
0	0	219	219	0	31.73	100.00	0.00	8	0	7	0	4	0	0	19	96			
—	—	2,481	2,481	—	—	100.00	—	0	0	123	0	5	0	78	206	301			
—	—	4,381	4,381	—	—	100.00	—	0	0	173	0	25	0	424	622	302			

# 第1表 一般状況その2

保険者番号	被 保 険 者 名	被 保 険 者 増 減 内 訳							
		減 少 ( 資 格 喪 失 )							
		転 出	他 県 へ の 転 出 ( 再 掲 )	社 保 加 入	生 保 開 始	死 亡	後 期 高 齢 者 加	そ の 他	計
	県 計	8,820	4,054	38,158	1,974	2,755	11,896	3,579	67,182
	市 町 村 計	8,820	4,054	37,715	1,974	2,748	11,858	3,095	66,210
	組 合 計	0	0	443	0	7	38	484	972
	市 計	7,486	3,525	33,485	1,754	2,307	10,470	2,412	57,914
	町 村 計	1,334	529	4,230	220	441	1,388	683	8,296
1	鹿 児 島 市	2,738	1,463	15,170	853	783	4,176	865	24,585
2	薩 摩 川 内 市	521	213	1,913	75	156	667	82	3,414
3	鹿 屋 市	582	244	2,412	103	147	704	236	4,184
4	枕 崎 市	107	31	366	16	45	174	15	723
5	いちき串木野市	138	60	500	19	39	234	91	1,021
6	阿 久 根 市	106	62	477	12	39	172	66	872
7	出 水 市	270	149	1,218	62	116	397	217	2,280
8	伊 佐 市	145	61	512	31	53	216	36	993
9	指 宿 市	247	110	848	24	92	377	91	1,679
10	南 さ つ ま 市	140	58	661	15	78	299	37	1,230
11	霧 島 市	701	272	2,610	174	200	789	252	4,726
12	奄 美 市	307	179	1,124	136	78	271	134	2,050
13	西 之 表 市	88	47	390	8	26	125	26	663
14	垂 水 市	63	20	301	6	29	131	28	558
19	南 九 州 市	207	79	702	38	58	267	98	1,370
28	日 置 市	225	78	886	50	72	383	23	1,639
37	さ つ ま 町	81	31	394	10	45	157	34	721
48	長 島 町	59	22	306	7	24	66	11	473
50	始 良 市	435	147	1,835	71	127	621	30	3,119
55	湧 水 町	49	22	171	9	25	81	12	347
61	曾 於 市	208	150	758	33	86	261	44	1,390
65	志 布 志 市	258	102	802	28	83	206	41	1,418
68	大 崎 町	58	24	330	11	38	105	160	702
70	東 串 良 町	34	0	188	8	19	51	17	317
71	肝 付 町	91	25	292	12	33	107	16	551
74	錦 江 町	42	15	123	11	20	64	21	281
77	南 大 隅 町	37	10	114	10	23	61	22	267
78	中 種 子 町	73	30	197	17	26	78	22	413
79	南 種 子 町	52	25	147	7	13	25	12	256
81	屋 久 島 町	126	82	302	15	24	106	58	631
82	大 和 村	20	3	55	0	3	6	0	84
83	宇 検 村	19	12	38	2	5	7	5	76
84	瀬 戸 内 町	77	44	207	19	16	89	41	449
86	龍 郷 町	41	15	174	9	9	44	16	293
88	喜 界 町	38	20	155	9	15	58	28	303
89	徳 之 島 町	113	0	232	15	23	64	24	471
90	天 城 町	52	0	162	15	17	50	53	349
91	伊 仙 町	60	27	162	12	16	41	20	311
92	和 泊 町	72	53	182	5	21	44	30	354
93	知 名 町	72	24	159	11	17	38	44	341
94	与 論 町	58	44	114	6	9	42	36	265
95	三 島 村	9	1	16	0	0	1	0	26
96	十 島 村	1	0	10	0	0	3	1	15
301	医 師	0	0	155	0	4	26	74	259
302	齒 科 医 師	0	0	288	0	3	12	410	713

(単位:円,世帯,人)

介護保険第2号被保険者数		介護保険第2号世帯数		特定世帯数		特定継続世帯数		世帯の継続性を認めた世帯数 (市町村内転居の場合を除く)	事務職員数	保険者番号
本年度末現在	年度平均	本年度末現在	年度平均	本年度末現在	年度平均	本年度末現在	年度平均			
113,306	117,181	94,864	97,426	19,619	16,879	2,843	2,707	286	375	
110,994	114,851	94,864	97,426	19,619	16,879	2,843	2,707	286	367	
2,312	2,330	0	0	0	0	0	0	0	8	
93,116	96,193	79,975	81,939	17,330	14,992	2,449	2,343	239	271	
17,878	18,658	14,889	15,487	2,289	1,887	394	364	47	96	
34,737	35,631	30,454	31,099	6,748	5,639	823	771	102	75	
5,035	5,288	4,430	4,633	1,095	801	150	120	10	14	
7,268	7,505	6,141	6,314	1,113	1,127	196	211	13	12	
1,609	1,690	1,374	1,434	298	297	54	55	2	7	
1,605	1,663	1,381	1,430	399	302	68	54	7	9	
1,605	1,687	1,374	1,437	279	286	40	47	4	7	
3,940	4,072	3,335	3,427	706	689	113	122	4	13	
1,750	1,853	1,491	1,572	348	349	45	45	1	11	
3,733	3,885	3,043	3,154	688	652	141	142	5	12	
2,404	2,532	2,040	2,144	599	559	87	85	0	16	
7,275	7,407	6,243	6,353	1,246	1,217	179	197	10	9	
3,711	3,812	3,199	3,280	417	415	63	70	36	23	
1,502	1,576	1,258	1,308	196	141	30	26	2	11	
1,094	1,161	931	966	226	181	30	28	1	9	
3,103	3,224	2,503	2,600	470	357	93	73	8	10	
2,974	3,062	2,536	2,604	620	485	67	61	11	5	
1,370	1,424	1,172	1,205	263	255	36	39	3	13	
1,031	1,073	808	836	130	91	27	21	0	5	
4,257	4,397	3,713	3,820	964	789	107	101	21	11	
637	686	545	582	130	129	20	20	0	3	
2,991	3,116	2,454	2,554	525	440	88	81	0	9	
2,523	2,632	2,075	1,810	393	266	75	54	2	8	
1,073	1,134	900	952	161	163	20	21	0	3	
699	723	539	560	81	58	20	16	0	2	
1,222	1,256	1,016	1,041	221	156	22	18	4	6	
788	830	642	669	115	86	23	18	8	5	
648	674	553	570	96	73	18	14	4	4	
817	878	671	717	94	71	24	19	3	5	
560	596	463	492	67	66	11	13	0	7	
1,399	1,421	1,155	1,174	169	124	24	20	0	4	
140	146	123	130	12	11	3	3	0	1	
128	132	112	117	26	31	6	15	17	1	
854	889	747	778	103	82	14	13	2	3	
578	570	486	480	77	67	12	10	4	3	
716	753	616	646	95	76	15	14	0	5	
1,295	1,361	1,102	1,149	115	91	19	18	0	5	
745	774	624	650	62	55	15	14	0	3	
827	868	706	736	66	46	21	18	0	5	
759	796	637	666	65	49	15	12	1	5	
728	773	585	624	75	54	16	15	1	3	
756	784	597	616	55	44	12	12	0	3	
36	38	31	32	5	4	0	0	0	1	
72	79	59	65	6	5	1	1	0	1	
616	628	0	0	0	0	0	0	0	3	
1,696	1,702	0	0	0	0	0	0	0	5	

## 第2表 経理状況(収入)その1

保険者番号	保険者名	保 険 料 ( 税 )							
		一 般 被 保 険 者 分				退 職 被 保 険 者 等 分			
		医 給 付 費	療 養 支 援 金	後 期 高 齢 者 介 護 分 支	分 支	医 給 付 費	療 養 支 援 金	後 期 高 齢 者 介 護 分 支	分 支
計	計	計	計	計	計	計	計	計	
	平成28年度	23,075,581,773	7,336,859,962	2,726,373,432	33,138,815,167	664,146,077	215,682,424	189,856,878	1,069,685,379
	平成29年度	22,878,719,434	7,408,515,449	2,672,354,561	32,959,589,444	363,349,103	117,538,455	103,289,046	584,176,604
	平成30年度	22,983,230,582	7,273,179,343	2,637,293,268	31,437,417,921	149,623,279	46,641,966	40,606,123	236,871,368
	令和元年度	22,791,663,623	7,212,414,620	2,552,079,242	32,556,157,485	33,570,925	10,511,392	8,973,563	53,055,880
	令和2年度	22,614,723,913	7,160,109,088	2,481,094,652	32,255,927,653	9,457,071	2,738,014	2,452,495	14,647,580
1	鹿児島市	6,729,427,063	2,101,920,458	718,424,423	9,549,771,944	2,498,533	787,652	718,312	4,004,497
2	薩摩川内市	1,088,413,953	304,510,953	108,063,193	1,500,988,099	1,120,685	310,803	341,541	1,773,029
3	鹿屋市	1,297,415,464	542,710,195	163,942,629	2,004,068,288	643,964	278,018	185,305	1,107,287
4	枕崎市	342,690,307	109,766,732	38,730,610	491,187,649	134,518	45,991	51,240	231,749
5	いちき串木野市	435,126,427	92,657,653	31,250,815	559,034,895	118,885	27,772	29,734	176,391
6	阿久根市	263,793,398	80,234,587	27,246,321	371,274,306	257,495	60,822	41,313	359,630
7	出水市	767,404,146	258,515,654	96,041,292	1,121,961,092	411,003	23,341	46,000	480,344
8	伊佐市	398,400,721	99,607,496	35,131,765	533,139,982	218,658	62,400	50,620	331,678
9	指宿市	779,002,496	207,367,733	80,037,568	1,066,407,797	160,273	42,994	48,301	251,568
10	南さつま市	558,554,615	157,046,079	49,502,498	765,103,192	60,074	18,018	17,722	95,814
11	霧島市	1,636,598,951	491,203,962	151,380,949	2,279,183,862	671,467	134,386	120,658	926,511
12	奄美市	515,699,054	168,970,194	84,538,557	769,207,805	113,343	58,748	48,037	220,128
13	西之表市	235,109,533	97,537,691	33,497,738	366,144,962	13,188	3,673	2,622	19,483
14	垂水市	196,034,823	61,226,181	20,662,851	277,923,855	357,006	101,587	80,265	538,858
19	南九州市	675,894,698	190,722,935	83,515,931	950,133,564	162,826	49,517	45,067	257,410
28	日置市	637,708,512	234,109,352	60,509,100	932,326,964	706,089	216,282	157,841	1,080,212
37	さつま町	299,838,382	109,314,610	28,165,988	437,318,980	91,493	37,251	22,983	151,727
48	長島町	128,785,145	65,583,490	23,569,806	217,938,441	9,415	5,050	3,604	18,069
50	始良市	988,901,777	333,572,631	53,259,496	1,375,733,904	381,962	99,506	67,445	548,913
55	湧水町	145,612,880	43,045,344	15,249,176	203,907,400	59,741	1,734	18,735	80,210
61	曾於市	637,681,932	145,561,019	54,855,626	838,098,577	304,420	67,784	62,693	434,897
65	志布志市	504,173,051	167,387,174	74,731,251	746,291,476	199,300	72,752	67,898	339,950
68	大崎町	206,074,567	76,334,143	24,010,280	306,418,990	18,002	6,885	7,113	32,000
70	東串良町	156,583,363	52,000,546	23,914,668	232,498,577	3,528	1,770	1,285	6,583
71	肝付町	193,214,091	77,245,689	25,313,094	295,772,874	89,775	43,014	35,514	168,303
74	錦江町	126,878,408	41,352,495	16,047,580	184,278,483	3,426	1,051	1,023	5,500
77	南大隅町	115,366,487	31,505,329	12,407,139	159,278,955	0	0	0	0
78	中種子町	184,503,630	21,348,036	14,502,788	220,354,454	110,132	12,219	20,867	143,218
79	南種子町	87,476,673	31,656,022	11,624,589	130,757,284	18,657	5,874	5,754	30,285
81	屋久島町	177,353,975	66,215,396	23,231,954	266,801,325	168,373	58,578	50,549	277,500
82	大和村	15,367,548	6,942,097	1,822,796	24,132,441	0	0	0	0
83	宇検村	19,487,130	7,824,630	2,265,123	29,576,883	0	0	0	0
84	瀬戸内町	111,195,494	41,521,725	15,622,188	168,339,407	18,700	14,100	8,000	40,800
86	龍郷町	66,978,689	33,714,293	10,271,618	110,964,600	0	0	0	0
88	喜界町	96,307,808	32,823,073	12,469,650	141,600,531	43,008	13,110	13,333	69,451
89	徳之島町	113,683,520	48,555,373	15,873,647	178,112,540	0	0	0	0
90	天城町	61,200,204	26,294,693	8,752,342	96,247,239	0	0	0	0
91	伊仙町	76,672,056	21,296,721	9,264,134	107,232,911	166,569	40,646	57,879	265,094
92	和泊町	131,611,307	50,688,494	15,285,087	197,584,888	0	0	0	0
93	知名町	141,491,975	52,917,513	20,642,087	215,051,575	91,737	34,686	23,242	149,665
94	与論町	99,265,768	44,607,018	21,803,829	165,676,615	30,826	0	0	30,826
95	三島村	7,403,445	3,718,279	943,776	12,065,500	0	0	0	0
96	十島村	12,132,300	6,034,200	1,838,000	20,004,500	0	0	0	0
301	医師	519,460,500	117,928,000	67,269,000	704,657,500	—	—	—	—
302	歯科医師	632,747,647	205,013,200	93,611,700	931,372,547	—	—	—	—

(単位：円)

合計	国庫支出金								計	保険者番号
	災害臨時補助	特例金	事務負担	療養給付費等金	高額医療費等金	特定健康診査等金	出産一時金	育児見守り金		
34,208,500,546	668,000		8,027,532	39,793,670,977	1,549,669,674	275,278,000	48,796,760	48,796,760	—	
33,543,766,048	1,181,000		8,033,631	39,759,160,903	1,446,984,508	267,758,000	208,844,000	208,844,000	—	
33,130,574,561	1,161,000		7,684,130	486,476,860	4,115,000	2,387,000	7,875,000	7,875,000	509,698,990	
32,609,213,365	825,000		7,569,714	507,194,269	4,655,000	2,901,000	7,245,000	75,093,000	605,482,983	
32,270,575,233	387,000		7,342,300	472,227,982	5,160,000	3,360,000	7,550,000	310,938,000	806,965,282	
9,553,776,441	103,000		—	—	—	—	—	88,396,000	88,499,000	1
1,502,761,128	0		—	—	—	—	—	36,488,000	36,488,000	2
2,005,175,575	0		—	—	—	—	—	20,101,000	20,101,000	3
491,419,398	0		—	—	—	—	—	2,973,000	2,973,000	4
559,211,286	0		—	—	—	—	—	6,160,000	6,160,000	5
371,633,936	0		—	—	—	—	—	1,670,000	1,670,000	6
1,122,441,436	0		—	—	—	—	—	5,538,000	5,538,000	7
533,471,660	0		—	—	—	—	—	2,237,000	2,237,000	8
1,066,659,365	0		—	—	—	—	—	13,979,000	13,979,000	9
765,199,006	0		—	—	—	—	—	3,859,000	3,859,000	10
2,280,110,373	0		—	—	—	—	—	26,301,000	26,301,000	11
769,427,933	0		—	—	—	—	—	9,375,000	9,375,000	12
366,164,445	0		—	—	—	—	—	1,915,000	1,915,000	13
278,462,713	0		—	—	—	—	—	5,712,000	5,712,000	14
950,390,974	0		—	—	—	—	—	2,293,000	2,293,000	19
933,407,176	0		—	—	—	—	—	6,742,000	6,742,000	28
437,470,707	0		—	—	—	—	—	3,769,000	3,769,000	37
217,956,510	0		—	—	—	—	—	4,193,000	4,193,000	48
1,376,282,817	0		—	—	—	—	—	8,140,000	8,140,000	50
203,987,610	0		—	—	—	—	—	1,015,000	1,015,000	55
838,533,474	0		—	—	—	—	—	3,585,000	3,585,000	61
746,631,426	0		—	—	—	—	—	4,348,000	4,348,000	65
306,450,990	0		—	—	—	—	—	794,000	794,000	68
232,505,160	271,000		—	—	—	—	—	784,000	1,055,000	70
295,941,177	0		—	—	—	—	—	4,636,000	4,636,000	71
184,283,983	0		—	—	—	—	—	645,000	645,000	74
159,278,955	0		—	—	—	—	—	425,000	425,000	77
220,497,672	0		—	—	—	—	—	645,000	645,000	78
130,787,569	0		—	—	—	—	—	418,000	418,000	79
267,078,825	0		—	—	—	—	—	11,298,000	11,298,000	81
24,132,441	0		—	—	—	—	—	330,000	330,000	82
29,576,883	0		—	—	—	—	—	330,000	330,000	83
168,380,207	0		—	—	—	—	—	6,379,000	6,379,000	84
110,964,600	0		—	—	—	—	—	1,890,000	1,890,000	86
141,669,982	0		—	—	—	—	—	330,000	330,000	88
178,112,540	0		—	—	—	—	—	2,199,000	2,199,000	89
96,247,239	13,000		—	—	—	—	—	425,000	438,000	90
107,498,005	0		—	—	—	—	—	330,000	330,000	91
197,584,888	0		—	—	—	—	—	1,446,000	1,446,000	92
215,201,240	0		—	—	—	—	—	1,023,000	1,023,000	93
165,707,441	0		—	—	—	—	—	3,070,000	3,070,000	94
12,065,500	0		—	—	—	—	—	421,000	421,000	95
20,004,500	0		—	—	—	—	—	330,000	330,000	96
704,657,500	—	2,489,084	92,818,591	3,735,000	631,000	1,250,000	3,230,000	104,153,675	301	
931,372,547	—	4,853,216	379,409,391	1,425,000	2,729,000	6,300,000	10,771,000	405,487,607	302	



## 第2表 経理状況(収入)その2

保険者番号	保 険 者 名	前 期 高 齢 者 金 交 付 金	都道府県支出金				
			保 険 給 付 費 等 金 ( 普 通 交 付 金 )	保 険 給 付 費 等 交 付 金 ( 特 別 交 付 金 )			
				保 険 者 努 力 支 援 分	特 別 調 整 交 付 金 分	都 道 府 県 繰 入 金 ( 2 号 分 )	特 定 健 康 診 査 等 負 担 金 ( 市 町 村 分 )
	平成 28 年度	51,131,555,562	—	—	—	—	—
	平成 29 年度	57,157,946,676	—	—	—	—	—
	平成 30 年度	0	147,422,824,071	549,344,000	3,442,016,000	908,954,000	501,478,000
	令和 元 年度	24,549,592	148,508,773,138	638,970,000	3,706,753,000	945,893,000	491,080,000
	令和 2 年度	34,858,144	146,495,628,543	927,625,000	4,027,492,000	1,082,898,000	491,842,000
1	鹿 児 島 市	—	46,969,934,087	264,501,000	1,031,876,000	222,643,000	118,250,000
2	薩 摩 川 内 市	—	8,098,145,698	41,861,000	292,565,000	26,772,000	36,390,000
3	鹿 屋 市	—	8,033,545,555	51,663,000	199,105,000	44,279,000	29,582,000
4	枕 崎 市	—	2,527,996,303	13,079,000	55,757,000	33,136,000	10,544,000
5	いちき串木野市	—	2,928,387,290	19,206,000	88,357,000	27,836,000	11,884,000
6	阿 久 根 市	—	2,288,469,991	12,367,000	70,305,000	10,039,000	5,640,000
7	出 水 市	—	5,300,268,315	28,684,000	304,535,000	97,487,000	16,582,000
8	伊 佐 市	—	2,699,081,778	14,999,000	72,061,000	9,061,000	1,946,000
9	指 宿 市	—	4,944,815,832	33,718,000	141,717,000	54,720,000	13,854,000
10	南 さ つ ま 市	—	4,163,339,016	22,309,000	175,407,000	17,310,000	14,920,000
11	霧 島 市	—	10,367,137,016	62,986,000	329,822,000	71,403,000	40,110,000
12	奄 美 市	—	3,363,142,165	28,026,000	115,319,000	41,597,000	10,044,000
13	西 之 表 市	—	1,514,012,062	12,120,000	44,642,000	22,344,000	5,954,000
14	垂 水 市	—	1,687,067,748	10,862,000	48,824,000	13,142,000	6,158,000
19	南 九 州 市	—	4,002,584,635	27,240,000	105,644,000	12,224,000	16,144,000
28	日 置 市	—	4,467,970,036	23,875,000	116,950,000	19,740,000	20,370,000
37	さ つ ま 町	—	2,298,501,527	13,502,000	36,976,000	29,359,000	8,000,000
48	長 島 町	—	1,371,987,696	11,971,000	134,267,000	49,944,000	3,366,000
50	始 良 市	—	6,806,788,789	29,903,000	92,096,000	56,014,000	26,000,000
55	湧 水 町	—	1,090,850,964	9,574,000	23,918,000	5,865,000	3,352,000
61	曾 於 市	—	3,930,703,823	19,889,000	66,441,000	29,668,000	14,116,000
65	志 布 志 市	—	3,004,010,144	20,578,000	64,179,000	25,052,000	18,310,000
68	大 崎 町	—	1,403,573,598	11,007,000	21,452,000	11,199,000	4,426,000
70	東 串 良 町	—	682,095,098	10,756,000	17,330,000	2,006,000	2,516,000
71	肝 付 町	—	1,579,328,978	12,655,000	35,685,000	17,713,000	6,230,000
74	錦 江 町	—	871,824,348	6,631,000	7,547,000	2,745,000	4,474,000
77	南 大 隅 町	—	872,369,809	5,590,000	23,107,000	8,768,000	2,918,000
78	中 種 子 町	—	846,028,916	11,051,000	16,184,000	6,877,000	3,396,000
79	南 種 子 町	—	566,243,262	7,180,000	5,822,000	13,904,000	1,780,000
81	屋 久 島 町	—	1,190,035,537	9,699,000	26,567,000	10,319,000	5,442,000
82	大 和 村	—	143,297,080	1,573,000	2,738,000	5,722,000	484,000
83	宇 検 村	—	161,159,324	2,932,000	19,772,000	5,558,000	1,148,000
84	瀬 戸 内 町	—	887,613,751	9,381,000	61,564,000	12,659,000	2,524,000
86	龍 郷 町	—	526,884,409	6,551,000	17,088,000	2,709,000	2,956,000
88	喜 界 町	—	704,105,080	3,520,000	11,271,000	6,238,000	2,180,000
89	徳 之 島 町	—	1,070,310,580	8,607,000	38,769,000	2,672,000	3,550,000
90	天 城 町	—	667,692,234	11,037,000	24,426,000	3,088,000	2,402,000
91	伊 仙 町	—	652,667,405	9,928,000	32,511,000	9,672,000	4,232,000
92	和 泊 町	—	641,103,619	5,993,000	11,441,000	4,769,000	4,186,000
93	知 名 町	—	585,539,839	6,476,000	18,726,000	8,052,000	2,122,000
94	与 論 町	—	467,148,826	8,551,000	18,679,000	17,822,000	2,614,000
95	三 島 村	—	37,395,289	233,000	650,000	4,823,000	306,000
96	十 島 村	—	80,471,091	5,361,000	5,400,000	5,948,000	440,000
301	医 師	34,858,144	—	—	—	—	—
302	歯 科 医 師	0	—	—	—	—	—

(単位：円)

保険給付費等交付金 (特別交付金) 計	財 基 金	政 安 定 化 金	特 定 健 康 診 査 等 負 担 金 (国保組合分)	そ の 他	計	連 合 会 支 出 金	高 額 医 療 費 共 同 事 業 交 付 金	保 険 者 番 号
—	—	—	—	—	—	0	6,253,413,749	
—	—	—	—	—	—	0	5,851,381,170	
5401792000		0	0	10,106,000	152,834,722,071	0	80,399,000	
5782696000		0	0	27,307,449	154,318,776,587	0	50,395,000	
6,529,857,000		0	0	22,116,649	153,047,602,192	0	47,534,000	
1,637,270,000		0	0	0	48,607,204,087	0	—	1
397,588,000		0	0	0	8,495,733,698	0	—	2
324,629,000		0	0	0	8,358,174,555	0	—	3
112,516,000		0	0	0	2,640,512,303	0	—	4
147,283,000		0	0	0	3,075,670,290	0	—	5
98,351,000		0	0	50,000	2,386,870,991	0	—	6
447,288,000		0	0	0	5,747,556,315	0	—	7
98,067,000		0	0	443,000	2,797,591,778	0	—	8
244,009,000		0	0	0	5,188,824,832	0	—	9
229,946,000		0	0	0	4,393,285,016	0	—	10
504,321,000		0	0	0	10,871,458,016	0	—	11
194,986,000		0	0	0	3,558,128,165	0	—	12
85,060,000		0	0	471,000	1,599,543,062	0	—	13
78,986,000		0	0	0	1,766,053,748	0	—	14
161,252,000		0	0	0	4,163,836,635	0	—	19
180,935,000		0	0	6,510,000	4,655,415,036	0	—	28
87,837,000		0	0	1,560,000	2,387,898,527	0	—	37
199,548,000		0	0	1,159,045	1,572,694,741	0	—	48
204,013,000		0	0	2,436,000	7,013,237,789	0	—	50
42,709,000		0	0	98,000	1,133,657,964	0	—	55
130,114,000		0	0	59,000	4,060,876,823	0	—	61
128,119,000		0	0	0	3,132,129,144	0	—	65
48,084,000		0	0	0	1,451,657,598	0	—	68
32,608,000		0	0	0	714,703,098	0	—	70
72,283,000		0	0	0	1,651,611,978	0	—	71
21,397,000		0	0	0	893,221,348	0	—	74
40,383,000		0	0	0	912,752,809	0	—	77
37,508,000		0	0	0	883,536,916	0	—	78
28,686,000		0	0	0	594,929,262	0	—	79
52,027,000		0	0	0	1,242,062,537	0	—	81
10,517,000		0	0	0	153,814,080	0	—	82
29,410,000		0	0	0	190,569,324	0	—	83
86,128,000		0	0	0	973,741,751	0	—	84
29,304,000		0	0	0	556,188,409	0	—	86
23,209,000		0	0	63,000	727,377,080	0	—	88
53,598,000		0	0	0	1,123,908,580	0	—	89
40,953,000		0	0	9,084,899	717,730,133	0	—	90
56,343,000		0	0	0	709,010,405	0	—	91
26,389,000		0	0	0	667,492,619	0	—	92
35,376,000		0	0	0	620,915,839	0	—	93
47,666,000		0	0	0	514,814,826	0	—	94
6,012,000		0	0	182,705	43,589,994	0	—	95
17,149,000		0	0	0	97,620,091	0	—	96
—	—		0	0	0	—	20,250,000	301
—	—		0	0	0	—	27,284,000	302

第2表 経理状況(収入)その3

保険者番号	保険者名	繰 入 金							計
		一 般 会 計							
		保 険 基 盤 安 定 ( 軽 減 分 )	保 険 基 盤 安 定 ( 支 援 分 )	職 員 給 与 費 等	出 産 育 児 等 一 時 金	財 政 安 定 化 支 援 事 業	そ の 他		
	平成 28 年度	7,240,798,811	3,654,935,673	1,297,420,372	459,396,310	3,510,144,000	6,318,175,980	22,480,871,146	
	平成 29 年度	7,060,340,236	3,629,972,069	1,349,368,370	403,220,368	3,405,579,000	4,823,130,515	20,671,610,558	
	平成 30 年度	7,074,643,764	3,639,402,613	1,434,419,828	368,998,124	3,392,095,000	4,284,622,883	20,194,182,212	
	令和 元 年度	7,086,903,476	3,626,652,473	1,523,475,236	329,053,192	3,181,251,000	3,606,973,385	19,354,308,762	
	令和 2 年度	7,164,134,716	3,643,053,417	1,546,951,284	292,915,037	2,945,719,000	3,794,722,680	19,387,496,134	
1	鹿 児 島 市	2,145,266,538	1,098,415,636	159,483,445	99,783,000	875,474,000	2,424,526,000	6,802,948,619	
2	薩 摩 川 内 市	386,179,700	196,293,481	0	11,189,333	179,398,000	0	773,060,514	
3	鹿 屋 市	489,799,110	250,524,524	54,222,000	24,598,000	193,531,000	0	1,012,674,634	
4	枕 崎 市	117,654,500	57,559,804	15,339,000	2,229,333	46,053,000	130,000,000	368,835,637	
5	いちき串木野市	142,543,481	72,081,248	11,846,459	3,080,000	57,201,000	0	286,752,188	
6	阿 久 根 市	114,293,725	50,339,127	48,128,881	1,949,333	49,811,000	79,094,000	343,616,066	
7	出 水 市	256,914,150	133,133,365	118,533,379	9,748,092	104,265,000	0	622,593,986	
8	伊 佐 市	138,286,805	65,875,080	83,120,912	3,920,000	63,836,000	58,000,000	413,038,797	
9	指 宿 市	212,710,055	112,359,762	18,542,415	7,818,666	85,381,000	90,000,000	526,811,898	
10	南 さ つ ま 市	214,636,045	97,640,630	110,279,206	6,158,766	75,861,000	85,155,000	589,730,647	
11	霧 島 市	517,494,420	281,073,009	110,790,409	21,074,279	218,093,000	74,835,116	1,223,360,233	
12	奄 美 市	198,934,986	99,072,142	136,582,238	10,603,360	90,954,000	150,000,000	686,146,726	
13	西 之 表 市	80,450,600	41,973,414	69,912,382	3,590,666	33,451,000	0	229,378,062	
14	垂 水 市	85,597,196	39,254,728	10,355,889	2,520,000	36,755,000	33,000,000	207,482,813	
19	南 九 州 市	185,426,280	97,827,892	12,006,695	6,978,000	84,861,000	210,000,000	597,099,867	
28	日 置 市	186,754,599	101,467,742	0	3,920,000	81,628,000	100,000,000	473,770,341	
37	さ つ ま 町	108,468,436	54,080,441	59,204,000	2,510,000	42,016,000	0	266,278,877	
48	長 島 町	54,951,100	26,843,799	43,156,318	3,640,000	16,323,000	0	144,914,217	
50	始 良 市	303,280,175	160,932,988	45,000,000	12,826,666	131,998,000	0	654,037,829	
55	湧 水 町	66,694,980	27,953,718	4,207,854	1,973,310	21,944,000	0	122,773,862	
61	曾 於 市	170,418,850	94,078,102	67,019,152	7,544,000	81,305,000	169,000,000	589,365,104	
65	志 布 志 市	144,251,320	78,794,368	21,177,000	6,989,333	62,824,000	0	314,036,021	
68	大 崎 町	69,030,379	36,405,967	4,945,896	560,000	30,848,000	0	141,790,242	
70	東 串 良 町	49,615,172	22,606,478	8,468,000	3,360,000	9,658,000	0	93,707,650	
71	肝 付 町	89,614,175	40,967,872	18,085,000	3,080,000	34,455,000	40,000,000	226,202,047	
74	錦 江 町	46,707,905	22,989,050	8,161,000	2,239,900	19,946,000	53,000,000	153,043,855	
77	南 大 隅 町	45,236,900	21,063,863	6,988,000	1,120,000	18,804,000	0	93,212,763	
78	中 種 子 町	40,858,600	21,410,541	27,566,000	3,349,000	15,618,000	28,781,000	137,583,141	
79	南 種 子 町	30,676,350	14,195,492	56,061,000	280,000	11,195,000	15,982,000	128,389,842	
81	屋 久 島 町	75,567,700	37,616,927	23,826,692	3,328,000	33,053,000	609,000	174,001,319	
82	大 和 村	6,068,572	3,338,428	7,905,000	280,000	3,900,000	0	21,492,000	
83	宇 検 村	8,848,525	4,294,545	10,797,000	280,000	5,084,000	3,416,000	32,720,070	
84	瀬 戸 内 町	47,443,180	23,294,875	31,330,981	1,960,000	20,831,000	0	124,860,036	
86	龍 郷 町	23,915,000	13,330,405	26,072,000	1,680,000	11,059,000	47,868,595	123,925,000	
88	喜 界 町	40,241,900	19,195,165	41,962,763	1,960,000	17,193,000	0	120,552,828	
89	徳 之 島 町	59,149,200	25,990,540	6,416,631	2,786,000	29,040,000	0	123,382,371	
90	天 城 町	34,003,677	15,204,076	3,898,000	1,680,000	16,924,000	0	71,709,753	
91	伊 仙 町	58,390,700	19,268,974	7,788,000	2,240,000	20,880,000	0	108,567,674	
92	和 泊 町	35,048,330	19,771,443	23,376,000	2,789,000	1,981,000	0	82,965,773	
93	知 名 町	50,391,270	25,368,615	24,719,000	1,379,000	9,806,000	77,000	111,740,885	
94	与 論 町	29,534,350	16,445,278	5,652,279	2,240,000	1,316,000	0	55,187,907	
95	三 島 村	843,250	881,999	1,022,031	560,000	0	1,378,969	4,686,249	
96	十 島 村	1,942,530	1,837,884	3,002,377	1,120,000	1,165,000	0	9,067,791	
301	医 師	—	—	—	—	—	—	—	
302	歯 科 医 師	—	—	—	—	—	—	—	

(単位：円)

直 診 勘 定	そ の 他 の 収 入	基 金 等 繰 入 金	繰 越 金	合 計	保 険 者 番 号
0	1,083,623,880	834,462,955	2,487,803,255	—	
0	1,174,470,267	449,127,497	3,938,716,799	—	
0	1,257,947,855	922,097,039	5,261,709,508	214,191,331,236	
0	568,682,788	794,099,256	3,858,691,796	212,204,200,129	
0	553,590,714	1,575,352,107	3,750,376,930	211,474,350,736	
0	174,665,896	0	0	65,227,094,043	1
0	20,789,453	309,473,000	137,217,366	11,275,523,159	2
0	37,856,820	7,824,000	251,043,399	11,692,849,983	3
0	15,657,439	16,000,000	11,309,076	3,546,706,853	4
0	9,453,953	0	76,265,386	4,013,513,103	5
0	3,285,450	99,853	36,474,744	3,143,651,040	6
0	12,388,353	0	23,703,490	7,534,221,580	7
0	9,948,587	35,429,000	1,601,186	3,793,318,008	8
0	19,277,293	287,726,000	1,000	7,103,279,388	9
0	7,394,967	0	51,208,884	5,810,677,520	10
0	35,100,729	200,000,000	316,199,610	14,952,529,961	11
0	17,009,198	0	49,954,157	5,090,041,179	12
0	8,599,677	6,000,000	58,319,661	2,269,919,907	13
0	7,266,967	0	1,615,058	2,266,593,299	14
0	8,522,856	35,000,000	38,219,011	5,795,362,343	19
0	33,519,277	199,278,000	103,935,541	6,406,067,371	28
0	4,658,525	0	213,135,738	3,313,211,374	37
0	2,023,138	0	197,697,485	2,139,479,091	48
0	33,064,264	141,238,000	321,000,635	9,547,001,334	50
0	2,695,013	0	36,994,985	1,501,124,434	55
0	6,974,817	50,000,000	117,672,336	5,667,007,554	61
0	14,865,813	0	197,638,013	4,409,648,417	65
0	4,597,106	25,892,000	13,158,121	1,944,340,057	68
0	4,214,125	30,000,000	22,821,874	1,099,006,907	70
0	1,941,589	0	51,471,503	2,231,804,294	71
0	1,178,507	0	17,575,942	1,249,948,635	74
0	513,227	43,154,000	10,380,914	1,219,717,668	77
0	2,899,597	0	9,424,897	1,254,587,223	78
0	1,090,689	6,000,000	1,343,800	862,959,162	79
0	2,660,373	0	22,090,829	1,719,191,883	81
0	455,135	15,000,000	5,650,202	220,873,858	82
0	37,005	0	34,136,311	287,369,593	83
0	6,893,787	0	7,635,650	1,287,890,431	84
0	9,825,702	0	10,531,534	813,325,245	86
0	2,748,105	0	34,928,436	1,027,606,431	88
0	2,805,518	33,000,000	4,480,227	1,467,888,236	89
0	7,403,754	125,886,000	58,240,876	1,077,655,755	90
0	2,082,847	3,827,000	30,589	931,346,520	91
0	1,831,914	0	30,884,869	982,206,063	92
0	5,956,417	0	82,614,340	1,037,451,721	93
0	2,154,016	1,025,254	99,630,241	841,589,685	94
0	1,993,096	3,500,000	1,212,534	67,468,373	95
0	432,114	0	259,862	127,714,358	96
0	1,306,330	0	89,812,297	955,037,946	301
0	3,551,276	0	900,854,321	2,268,549,751	302

### 第3表 経理状況(支出)その1

保険者番号	保険者名	総務費	保 險 被					
			一 般 被					
			療養給付費	療 養 費	小 計	高額療養費	高介 護 合 算 費	移 送 費
	平成28年度	1,793,118,134	124,461,318,690	1,228,618,151	125,689,936,841	20,144,769,622	10,387,121	420,336
	平成29年度	1,971,204,253	124,879,837,366	1,132,574,282	126,012,411,648	20,218,729,516	10,592,794	362,710
	平成30年度	1,801,704,274	125,265,578,130	1,078,080,594	126,343,658,724	20,546,589,755	10,112,637	302,570
	令和元年度	1,937,025,926	126,833,155,650	1,069,377,769	127,902,533,419	21,036,929,462	14,853,689	254,998
	令和2年度	1,895,005,497	125,004,759,058	974,301,472	125,979,060,530	21,114,074,402	16,230,303	689,002
1	鹿児島市	344,321,185	39,799,526,744	366,458,264	40,165,985,008	6,664,448,415	8,046,264	0
2	薩摩川内市	22,623,809	6,869,305,309	48,092,533	6,917,397,842	1,159,308,300	716,936	436,000
3	鹿屋市	49,280,562	6,848,717,360	47,465,684	6,896,183,044	1,122,286,690	814,815	0
4	枕崎市	17,068,366	2,155,626,737	18,641,161	2,174,267,898	354,800,588	54,865	0
5	いちき串木野市	29,379,324	2,476,733,716	19,156,971	2,495,890,687	432,193,367	380,629	0
6	阿久根市	51,971,626	1,945,866,979	15,235,095	1,961,102,074	326,045,534	134,780	0
7	出水市	121,344,587	4,605,636,588	40,545,149	4,646,181,737	644,495,667	379,722	0
8	伊佐市	87,469,799	2,309,189,479	9,550,850	2,318,740,329	377,535,886	90,701	0
9	指宿市	28,503,186	4,167,613,862	26,583,876	4,194,197,738	744,400,370	392,038	0
10	南さつま市	113,600,084	3,528,886,530	17,196,283	3,546,082,813	619,514,720	331,859	0
11	霧島市	87,769,456	8,763,302,462	67,040,819	8,830,343,281	1,515,237,402	1,211,489	0
12	奄美市	174,517,691	2,841,492,578	20,800,665	2,862,293,243	491,375,230	283,683	0
13	西之表市	68,681,067	1,257,784,772	18,863,107	1,276,647,879	231,305,871	120,451	0
14	垂水市	14,024,331	1,422,131,519	11,371,974	1,433,503,493	259,545,960	0	0
19	南九州市	12,857,741	3,391,810,652	21,265,806	3,413,076,458	575,002,458	171,129	0
28	日置市	17,968,255	3,787,302,950	25,239,573	3,812,542,523	642,415,518	157,723	0
37	さつま町	11,479,632	1,957,469,399	7,426,187	1,964,895,586	325,777,066	270,793	0
48	長島町	53,911,921	1,179,937,664	8,329,152	1,188,266,816	177,044,077	0	0
50	始良市	24,725,673	5,741,083,620	56,467,665	5,797,551,285	993,305,608	774,349	0
55	湧水町	5,585,190	913,477,771	4,394,356	917,872,127	169,745,885	31,418	0
61	曾於市	70,321,911	3,302,060,832	22,917,465	3,324,978,297	581,737,483	394,502	0
65	志布志市	35,650,739	2,548,416,116	21,389,064	2,569,805,180	423,910,427	499,242	0
68	大崎町	5,673,847	1,193,433,560	6,567,384	1,200,000,944	200,639,508	147,674	0
70	東串良町	5,261,108	578,401,021	4,081,406	582,482,427	102,128,955	0	0
71	肝付町	13,575,605	1,341,726,666	6,069,821	1,347,796,487	224,175,619	311,339	0
74	錦江町	4,186,441	740,295,186	4,961,081	745,256,267	123,024,015	97,911	0
77	南大隅町	5,700,948	729,822,514	3,802,266	733,624,780	135,397,022	27,556	0
78	中種子町	28,173,753	697,156,377	5,161,163	702,317,540	142,251,528	31,911	0
79	南種子町	57,499,210	472,136,717	1,951,864	474,088,581	88,434,235	234,886	0
81	屋久島町	25,025,394	998,306,485	3,945,917	1,002,252,402	184,553,840	20,095	0
82	大和村	8,819,603	123,126,570	325,551	123,452,121	19,460,639	575	0
83	宇検村	12,130,949	135,547,173	831,587	136,378,760	24,122,183	0	0
84	瀬戸内町	26,389,586	744,253,680	3,331,263	747,584,943	141,490,758	41,404	0
86	龍郷町	23,819,935	452,883,287	1,730,180	454,613,467	77,243,795	0	0
88	喜界町	43,615,466	585,714,827	3,318,022	589,032,849	114,863,075	18,503	0
89	徳之島町	7,493,845	887,458,511	5,799,846	893,258,357	172,229,182	35,535	0
90	天城町	7,223,582	556,653,097	1,813,248	558,466,345	112,457,756	5,526	190,000
91	伊仙町	12,218,530	549,199,835	4,168,384	553,368,219	96,321,283	0	24,740
92	和泊町	25,353,352	550,084,720	3,062,783	553,147,503	87,151,094	0	0
93	知名町	25,542,526	497,868,401	3,150,193	501,018,594	87,817,537	0	38,262
94	与論町	8,145,279	395,859,312	4,306,589	400,165,901	64,420,255	0	0
95	三島村	1,452,850	31,504,488	50,109	31,554,597	5,244,637	0	0
96	十島村	7,185,578	66,651,179	99,866	66,751,045	12,217,806	0	0
301	医師	40,793,938	403,624,324	3,772,324	407,396,648	28,831,729	0	0
302	歯科医師	56,668,037	459,677,489	7,568,926	467,246,415	38,165,429	0	0

(単位：円)

給 付 費									保 険 者 番 号
保 險 者 分					退 職 被 保 険 者 等 分				
出 産 育 児 諸 費	葬 祭 諸 費	育 児 諸 費	そ の 他	一 般 被 保 険 者 分 計	療 養 給 付 費	療 養 費	小 計		
703,423,085	61,071,000	0	11,662,336	146,621,670,341	—	—	—		
631,111,218	59,060,000	0	7,668,540	146,939,936,426	—	—	—		
594,558,863	55,617,000	0	9,913,000	147,560,752,549	985,185,764	6,980,998	992,166,762		
524,347,196	54,755,000	0	8,517,912	149,542,191,676	155,874,114	1,676,115	157,550,229		
470,840,949	53,645,000	0	8,898,657	147,643,438,843	2,476,199	147,733	2,623,932		
149,745,793	14,320,000	0	165,753	47,002,711,233	218,575	70,277	288,852	1	
16,784,000	3,080,000	0	0	8,097,723,078	171,374	0	171,374	2	
36,984,832	2,500,000	0	0	8,058,769,381	58,849	20,785	79,634	3	
3,349,855	860,000	0	0	2,533,333,206	0	0	0	4	
4,620,000	860,000	0	3,028	2,933,947,711	0	0	0	5	
2,949,400	740,000	0	0	2,290,971,788	0	0	0	6	
14,622,138	2,100,000	0	0	5,307,779,264	35,938	0	35,938	7	
5,880,000	1,040,000	0	0	2,703,286,916	0	0	0	8	
11,728,000	1,760,000	0	0	4,952,478,146	52,360	0	52,360	9	
9,238,150	1,520,000	0	0	4,176,687,542	-4,830	0	-4,830	10	
31,611,418	3,440,000	0	164,076	10,382,007,666	25,592	5,012	30,604	11	
15,905,040	1,360,000	0	0	3,371,217,196	21,770	3,255	25,025	12	
5,385,650	480,000	0	0	1,513,939,851	1,205,447	5,978	1,211,425	13	
3,780,000	560,000	0	0	1,697,389,453	94,717	5,411	100,128	14	
10,468,000	1,120,000	0	0	3,999,838,045	3,178	0	3,178	19	
5,834,020	1,280,000	0	0	4,462,229,784	32,795	10,408	43,203	28	
3,764,000	840,000	0	0	2,295,547,445	5,530	0	5,530	37	
5,460,000	460,000	0	0	1,371,230,893	88,569	5,754	94,323	48	
19,240,000	2,460,000	0	32,805	6,813,364,047	0	2,240	2,240	50	
2,959,970	480,000	0	0	1,091,089,400	2,086	0	2,086	55	
11,316,870	1,740,000	0	173,616	3,920,340,768	276,180	5,202	281,382	61	
10,524,950	1,500,000	0	0	3,006,239,799	0	0	0	65	
840,000	720,000	0	0	1,402,348,126	3,290	0	3,290	68	
5,040,000	400,000	0	0	690,051,382	0	0	0	70	
4,620,000	660,000	0	0	1,577,563,445	33,327	0	33,327	71	
3,359,850	420,000	0	0	872,158,043	0	0	0	74	
1,680,000	400,000	0	0	871,129,358	6,699	13,411	20,110	77	
5,024,000	520,000	0	0	850,144,979	28,728	0	28,728	78	
420,000	240,000	0	0	563,417,702	0	0	0	79	
5,045,900	520,000	0	0	1,192,392,237	31,822	0	31,822	81	
420,000	60,000	0	0	143,393,335	0	0	0	82	
420,000	120,000	0	0	161,040,943	0	0	0	83	
2,940,000	300,000	0	0	892,357,105	39,487	0	39,487	84	
2,520,000	140,000	0	0	534,517,262	6,055	0	6,055	86	
2,940,000	300,000	0	0	707,154,427	0	0	0	88	
4,180,336	420,000	0	14,550	1,070,137,960	9,695	0	9,695	89	
851,492	420,000	0	0	672,391,119	0	0	0	90	
3,360,000	320,000	0	0	653,394,242	0	0	0	91	
4,184,000	380,000	0	0	644,862,597	28,966	0	28,966	92	
2,067,530	280,000	0	0	591,221,923	0	0	0	93	
3,594,915	180,000	0	62,829	468,423,900	0	0	0	94	
840,000	0	0	0	37,639,234	0	0	0	95	
1,680,840	20,000	0	0	80,669,691	0	0	0	96	
3,748,000	1,125,000	0	2,770,000	443,871,377	—	—	—	301	
28,912,000	1,200,000	0	5,512,000	541,035,844	—	—	—	302	

第3表 経理状況(支出)その2

保険者番号	保険者名	保 險 給 付 費					審 査 支 払 手 数	計
		退 職 被 保 険 者 分		移 送 費	退職被保険者分計	高 額 療 養 費		
		高 額 療 養 費	高 介 護 合 算 費					
	平成28年度	768,643,682	482,448	0	—	393,744,895	—	
	平成29年度	414,747,890	343,753	0	—	397,506,779	—	
	平成30年度	209,023,283	254,796	0	1,201,444,841	393,663,445	149,155,860,835	
	令和元年度	29,251,503	234,894	0	187,036,626	348,276,093	150,077,504,395	
	令和2年度	1,335,754	148,419	0	4,108,105	367,516,216	148,015,063,164	
1	鹿児島市	29,181	0	0	318,033	117,410,510	47,120,439,776	
2	薩摩川内市	162,072	0	0	333,446	20,896,602	8,118,953,126	
3	鹿屋市	13,245	0	0	92,879	22,403,796	8,081,266,056	
4	枕崎市	0	0	0	0	6,830,613	2,540,163,819	
5	いちき串木野市	0	0	0	0	6,677,855	2,940,625,566	
6	阿久根市	0	0	0	0	5,395,986	2,296,367,774	
7	出水市	0	0	0	35,938	15,362,086	5,323,177,288	
8	伊佐市	0	0	0	0	6,634,950	2,709,921,866	
9	指宿市	77,799	147,052	0	277,211	11,786,146	4,964,541,503	
10	南さつま市	14,583	0	0	9,753	9,960,603	4,186,657,898	
11	霧島市	0	0	0	30,604	24,606,127	10,406,644,397	
12	奄美市	0	0	0	25,025	8,048,105	3,379,290,326	
13	西之表市	588,494	0	0	1,799,919	3,093,001	1,518,832,771	
14	垂水市	0	0	0	100,128	3,766,882	1,701,256,463	
19	南九州市	125,310	0	0	128,488	10,076,774	4,010,043,307	
28	日置市	0	0	0	43,203	11,469,099	4,473,742,086	
37	さつま町	0	0	0	5,530	5,804,929	2,301,357,904	
48	長島町	0	0	0	94,323	3,362,907	1,374,688,123	
50	始良市	0	1,367	0	3,607	17,269,422	6,830,637,076	
55	湧水町	0	0	0	2,086	2,650,262	1,093,741,748	
61	曾於市	325,070	0	0	606,452	9,453,015	3,930,400,235	
65	志布志市	0	0	0	0	7,518,538	3,013,758,337	
68	大崎町	0	0	0	3,290	3,528,015	1,405,879,431	
70	東串良町	0	0	0	0	1,719,267	691,770,649	
71	肝付町	0	0	0	33,327	3,981,999	1,581,578,771	
74	錦江町	0	0	0	0	2,352,724	874,510,767	
77	南大隅町	0	0	0	20,110	2,029,846	873,179,314	
78	中種子町	0	0	0	28,728	1,551,374	851,725,081	
79	南種子町	0	0	0	0	1,054,536	564,472,238	
81	屋久島町	0	0	0	31,822	1,991,684	1,194,415,743	
82	大和村	0	0	0	0	335,042	143,728,377	
83	宇検村	0	0	0	0	418,144	161,459,087	
84	瀬戸内町	0	0	0	39,487	3,760,861	896,157,453	
86	龍郷町	0	0	0	6,055	1,122,600	535,645,917	
88	喜界町	0	0	0	0	1,059,070	708,213,497	
89	徳之島町	0	0	0	9,695	1,686,053	1,071,833,708	
90	天城町	0	0	0	0	1,332,885	673,724,004	
91	伊仙町	0	0	0	0	1,098,378	654,492,620	
92	和泊町	0	0	0	28,966	1,683,091	646,574,654	
93	知名町	0	0	0	0	1,180,842	592,402,765	
94	与論町	0	0	0	0	890,432	469,314,332	
95	三島村	0	0	0	0	74,287	37,713,521	
96	十島村	0	0	0	0	144,711	80,814,402	
301	医師	0	0	0	—	1,486,556	445,357,933	
302	歯科医師	0	0	0	—	2,555,611	543,591,455	

国民健康保険事業費納付金								保険者番号
医療給付費分			後期高齢者支援金等分			介護納付金分	計	
一般被保険者分	退職被保険者分	医療給付費分計	一般被保険者分	退職被保険者分	後期高齢者支援金等分計			
—	—	—	—	—	—	—	—	
—	—	—	—	—	—	—	—	
35,570,730,559	179,796,858	35,750,527,417	9,487,275,243	54,234,699	9,541,509,942	3,424,572,554	48,716,609,913	
37,043,484,648	64,060,120	37,107,544,768	10,193,239,795	19,530,232	10,212,770,027	3,704,516,756	51,024,831,551	
40,726,173,086	33,997,637	40,760,170,723	9,868,366,510	10,212,566	9,878,579,076	3,550,944,295	54,189,694,094	
13,645,018,013	10,257,437	13,655,275,450	3,129,042,509	3,066,597	3,132,109,106	1,066,040,122	17,853,424,678	1
2,090,239,976	2,655,638	2,092,895,614	462,599,559	733,367	463,332,926	152,124,836	2,708,353,376	2
2,291,699,194	1,859,240	2,293,558,434	645,522,702	778,855	646,301,557	245,648,872	3,185,508,863	3
715,389,649	458,573	715,848,222	159,634,857	152,123	159,786,980	55,372,496	931,007,698	4
683,937,117	485,441	684,422,558	146,924,847	65,726	146,990,573	50,079,032	881,492,163	5
587,944,893	288,670	588,233,563	124,054,184	82,995	124,137,179	50,285,633	762,656,375	6
1,506,662,640	728,931	1,507,391,571	362,604,863	143,684	362,748,547	132,088,439	2,002,228,557	7
731,124,130	1,019,439	732,143,569	155,541,814	308,741	155,850,555	55,976,043	943,970,167	8
1,438,029,701	1,348,035	1,439,377,736	352,370,639	358,586	352,729,225	135,705,745	1,927,812,706	9
1,050,805,124	321,622	1,051,126,746	223,929,808	96,625	224,026,433	82,480,821	1,357,634,000	10
2,955,117,841	2,598,166	2,957,716,007	680,385,233	962,727	681,347,960	229,810,170	3,868,874,137	11
877,354,373	546,632	877,901,005	273,531,533	253,726	273,785,259	110,567,949	1,262,254,213	12
429,050,531	494,474	429,545,005	124,667,007	134,261	124,801,268	50,660,689	605,006,962	13
385,810,501	419,196	386,229,697	95,394,414	117,921	95,512,335	35,420,145	517,162,177	14
1,273,326,184	664,419	1,273,990,603	280,636,363	175,089	280,811,452	119,252,721	1,674,054,776	19
1,194,899,681	2,047,758	1,196,947,439	284,822,338	506,617	285,328,955	87,146,965	1,569,423,359	28
585,867,558	457,092	586,324,650	133,923,390	181,085	134,104,475	39,947,859	760,376,984	37
370,400,171	47,725	370,447,896	89,398,975	22,760	89,421,735	39,430,378	499,300,009	48
1,765,237,036	2,440,129	1,767,677,165	444,088,918	579,522	444,668,440	133,241,337	2,345,586,942	50
247,136,620	217,878	247,354,498	63,661,784	62,391	63,724,175	22,531,549	333,610,222	55
1,139,156,300	1,129,670	1,140,285,970	263,526,508	245,753	263,772,261	107,563,861	1,511,622,092	61
856,418,590	706,114	857,124,704	233,089,919	263,033	233,352,952	76,099,013	1,166,576,669	65
351,147,738	327,767	351,475,505	101,103,456	107,189	101,210,645	38,395,224	491,081,374	68
238,893,618	107,229	239,000,847	63,818,326	39,167	63,857,493	29,202,668	332,061,008	70
399,320,214	476,492	399,796,706	90,205,478	221,422	90,426,900	38,347,694	528,571,300	71
257,547,514	129,299	257,676,813	64,172,094	41,892	64,213,986	27,125,719	349,016,518	74
218,688,405	92,490	218,780,895	51,976,830	23,155	51,999,985	19,531,948	290,312,828	77
242,679,744	434,770	243,114,514	71,568,515	47,689	71,616,204	30,936,488	345,667,206	78
147,834,719	125,618	147,960,337	47,843,128	34,419	47,877,547	19,660,748	215,498,632	79
294,300,961	289,111	294,590,072	101,355,189	110,921	101,466,110	40,359,288	436,415,470	81
44,944,240	27,443	44,971,683	10,498,767	12,417	10,511,184	4,685,269	60,168,136	82
43,468,526	0	43,468,526	12,052,389	0	12,052,389	3,969,837	59,490,752	83
219,735,257	132,060	219,867,317	55,138,487	98,683	55,237,170	21,810,470	296,914,957	84
160,541,637	384	160,542,021	39,186,247	179	39,186,426	17,718,778	217,447,225	86
156,058,334	164,585	156,222,919	59,319,565	50,961	59,370,526	21,671,472	237,264,917	88
240,784,096	50,596	240,834,692	77,257,427	20,628	77,278,055	34,971,621	353,084,368	89
160,378,636	2,642	160,381,278	46,189,904	1,070	46,190,974	19,857,163	226,429,415	90
159,490,477	128,770	159,619,247	46,168,397	26,158	46,194,555	20,223,872	226,037,674	91
194,107,275	44,177	194,151,452	71,732,078	16,340	71,748,418	25,506,319	291,406,189	92
176,829,193	190,546	177,019,739	59,971,740	57,212	60,028,952	24,396,522	261,445,213	93
153,371,064	78,827	153,449,891	58,216,526	9,218	58,225,744	30,148,023	241,823,658	94
21,688,248	2,552	21,690,800	4,480,531	1,662	4,482,193	1,474,372	27,647,365	95
23,737,367	0	23,737,367	6,759,272	0	6,759,272	3,476,125	33,972,764	96
—	—	—	—	—	—	—	—	301
—	—	—	—	—	—	—	—	302



第3表 経理状況(支出)その3

保険者番号	保険者名	後期高齢者支援金等			前期高齢者納付金等			介護納付金	財政安定基金	定額共同拠出金	医療費拠出金	保健事業	
		後期高齢者支	事務費	計	前期高齢者納	事務費	計					保険事業費	特定健康診査等費
	平成28年度	23,233,318,004	1,612,121	23,234,930,125	332,105,769	1,623,650	333,729,419	9,537,704,262	—	6,250,052,749	1,137,318,608	781,907,740	
	平成29年度	22,823,708,102	1,629,703	22,825,337,805	198,615,393	1,573,810	200,189,203	9,300,894,668	—	5,846,508,099	1,095,091,195	794,358,092	
	平成30年度	409,790,956	31,203	409,822,159	114,387,488	25,819	114,413,307	183,053,265	0	56,312,000	1,138,101,773	836,928,157	
	令和元年度	426,318,872	30,581	426,349,453	266,981,455	25,304	267,006,759	203,158,870	0	73,015,000	842,028,018	1,135,814,141	
	令和2年度	417,624,774	29,802	417,654,576	141,570,693	24,660	141,595,353	205,105,203	0	85,473,000	766,069,256	1,091,408,507	
1	鹿児島市	—	—	—	—	—	—	—	0	—	118,261,992	264,983,463	
2	薩摩川内市	—	—	—	—	—	—	—	0	—	48,387,952	92,607,169	
3	鹿屋市	—	—	—	—	—	—	—	0	—	23,876,379	71,452,706	
4	枕崎市	—	—	—	—	—	—	—	0	—	13,503,292	12,889,773	
5	いちき串木野市	—	—	—	—	—	—	—	0	—	24,805,121	24,335,957	
6	阿久根市	—	—	—	—	—	—	—	0	—	11,571,553	8,481,034	
7	出水市	—	—	—	—	—	—	—	0	—	26,736,050	30,456,496	
8	伊佐市	—	—	—	—	—	—	—	0	—	12,771,207	3,010,308	
9	指宿市	—	—	—	—	—	—	—	0	—	29,519,115	39,869,614	
10	南さつま市	—	—	—	—	—	—	—	0	—	28,666,197	34,826,322	
11	霧島市	—	—	—	—	—	—	—	0	—	40,638,241	95,790,828	
12	奄美市	—	—	—	—	—	—	—	0	—	8,289,509	31,978,439	
13	西之表市	—	—	—	—	—	—	—	0	—	17,815,339	9,702,728	
14	垂水市	—	—	—	—	—	—	—	0	—	6,387,559	17,896,695	
19	南九州市	—	—	—	—	—	—	—	0	—	22,302,204	22,931,733	
28	日置市	—	—	—	—	—	—	—	0	—	38,908,119	40,509,734	
37	さつま町	—	—	—	—	—	—	—	0	—	14,452,150	29,111,222	
48	長島町	—	—	—	—	—	—	—	0	—	12,638,263	9,086,511	
50	始良市	—	—	—	—	—	—	—	0	—	38,657,075	63,946,878	
55	湧水町	—	—	—	—	—	—	—	0	—	10,150,933	7,125,330	
61	曾於市	—	—	—	—	—	—	—	0	—	23,590,359	23,970,083	
65	志布志市	—	—	—	—	—	—	—	0	—	9,144,963	19,166,291	
68	大崎町	—	—	—	—	—	—	—	0	—	6,062,716	10,652,449	
70	東串良町	—	—	—	—	—	—	—	0	—	6,609,774	7,829,421	
71	肝付町	—	—	—	—	—	—	—	0	—	6,240,912	9,443,139	
74	錦江町	—	—	—	—	—	—	—	0	—	7,151,709	7,510,523	
77	南大隅町	—	—	—	—	—	—	—	0	—	12,621,199	6,188,922	
78	中種子町	—	—	—	—	—	—	—	0	—	15,735,049	5,334,080	
79	南種子町	—	—	—	—	—	—	—	0	—	12,526,479	3,809,022	
81	屋久島町	—	—	—	—	—	—	—	0	—	7,191,933	8,258,312	
82	大和村	—	—	—	—	—	—	—	0	—	870,651	735,584	
83	宇検村	—	—	—	—	—	—	—	0	—	3,431,654	1,220,545	
84	瀬戸内町	—	—	—	—	—	—	—	0	—	3,553,933	15,930,979	
86	龍郷町	—	—	—	—	—	—	—	0	—	7,651,118	2,789,198	
88	喜界町	—	—	—	—	—	—	—	0	—	3,251,293	3,550,937	
89	徳之島町	—	—	—	—	—	—	—	0	—	1,609,846	7,076,807	
90	天城町	—	—	—	—	—	—	—	0	—	12,640,609	3,670,433	
91	伊仙町	—	—	—	—	—	—	—	0	—	9,833,665	6,245,020	
92	和泊町	—	—	—	—	—	—	—	0	—	5,198,405	6,362,392	
93	知名町	—	—	—	—	—	—	—	0	—	7,996,599	2,313,544	
94	与論町	—	—	—	—	—	—	—	0	—	11,217,580	4,585,897	
95	三島村	—	—	—	—	—	—	—	0	—	0	191,684	
96	十島村	—	—	—	—	—	—	—	0	—	3,074,178	1,400,220	
301	医師	154,839,437	11,221	154,850,658	0	9,285	9,285	83,146,586	—	61,850,000	13,146,365	6,643,167	
302	歯科医師	262,785,337	18,581	262,803,918	141,570,693	15,375	141,586,068	121,958,617	—	23,623,000	27,380,017	15,536,918	

(単位：円)

業 費		保険給付費等 交付金償還金	直 線 診 出 定 金	基 金 等 積 立 金	公 債 費	そ の 他 の 支 出	前 年 度 用 上 金	合 計	収 支 差 引 額	5 月 31 日 現 在 額	保 険 者 番 号
健 康 管 理 一 費	計										
21,139,776	1,940,366,124	—	128,340,000	213,884,683	22,338,903	1,662,904,307	7,050,783,064	—	—	2,620,343,345	
22,613,495	1,912,062,782	—	147,584,000	931,101,111	22,256,105	1,931,196,023	6,356,702,403	—	—	3,608,548,033	
22,079,731	1,997,109,661	0	139,418,000	2,304,705,098	12,177,194	3,989,535,006	4,576,944,167	213,457,664,879	733,666,357	5,199,789,868	
21,112,356	1,998,954,515	456,580,352	267,530,000	1,086,985,582	88,376	333,593,577	3,334,758,543	211,487,382,899	716,817,230	5,621,377,683	
20,079,932	1,877,557,695	557,437,026	147,395,000	697,988,830	3,480,362	276,727,940	3,161,401,889	211,671,579,629	-197,228,893	4,876,314,444	
0	383,245,455	125,073,126	0	0	0	61,325,964	3,161,401,889	69,049,232,073	-3,822,138,030	0	1
0	140,995,121	14,134,911	105,107,000	36,404,000	0	20,057,384	0	11,166,628,727	108,894,432	326,850,000	2
0	95,329,085	17,196,587	0	369,000	0	7,555,707	0	11,436,505,860	256,344,123	556,264,782	3
1,888,032	28,281,097	2,018,310	0	0	0	17,258,154	0	3,535,797,444	10,909,409	32,000,000	4
0	49,141,078	8,681,830	0	351,202	72	3,643,663	0	3,913,314,898	100,198,205	367,664,603	5
0	20,052,587	4,861,273	900,000	0	0	2,104,449	0	3,138,914,084	4,736,956	0	6
0	57,192,546	16,818,633	0	295,781	0	4,922,308	0	7,525,979,700	8,241,880	295,803,330	7
0	15,781,515	33,174,140	0	7,592	0	1,085,168	0	3,791,410,247	1,907,761	176,094	8
0	69,388,729	11,115,292	0	84,241	0	16,758,444	0	7,018,204,101	85,075,287	198,310,169	9
0	63,492,519	7,199,395	672,000	22,354,042	0	2,609,567	0	5,754,219,505	56,458,015	268,013,908	10
0	136,429,069	10,193,086	0	279,366,220	0	16,804,473	0	14,806,080,838	146,449,123	515,520,430	11
18,191,900	58,459,848	12,224,610	10,123,000	42,595,557	20,547	8,996,099	0	4,948,481,891	141,559,288	43,700,912	12
0	27,518,067	1,497,725	0	29,160,000	0	3,130,477	0	2,253,827,069	16,092,838	151,655,000	13
0	24,284,254	6,386,188	0	0	0	2,820,798	0	2,265,934,211	659,088	0	14
0	45,233,937	10,123,865	0	21,959	0	3,902,031	0	5,756,237,616	39,124,727	24,151,856	19
0	79,417,853	12,025,692	0	91,381,934	0	7,419,982	0	6,251,379,161	154,688,210	289,593,902	28
0	43,563,372	4,058,491	0	40,057,575	0	3,891,349	0	3,164,785,307	148,426,067	204,559,783	37
0	21,724,774	0	0	156,403	0	1,293,050	0	1,951,074,280	188,404,811	120,467,188	48
0	102,603,953	18,101,021	7,500,000	2,000	112,347	8,475,694	0	9,337,744,706	209,256,628	196,764,000	50
0	17,276,263	16,768,033	0	1,850,664	0	401,597	0	1,469,233,717	31,890,717	29,150,694	55
0	47,560,442	3,201,145	0	0	0	4,372,386	0	5,567,478,211	99,529,343	682	61
0	28,311,254	15,195,940	0	33,586	0	9,323,376	0	4,268,849,901	140,798,516	110,083,193	65
0	16,715,165	3,466,724	0	146,807	0	916,200	0	1,923,879,548	20,460,509	169,978,767	68
0	14,439,195	1,396,226	0	343	0	537,235	0	1,045,465,764	53,541,143	52,142,451	70
0	15,684,051	4,442,475	3,576,000	0	0	2,976,423	0	2,150,404,625	81,399,669	0	71
0	14,662,232	2,269,426	0	0	0	970,924	0	1,245,616,308	4,332,327	0	74
0	18,810,121	2,758,638	0	48,990	0	570,142	0	1,191,380,981	28,336,687	118,408,990	77
0	21,069,129	2,662,343	0	111	0	628,312	0	1,249,925,935	4,661,288	1,419	78
0	16,335,501	2,582,128	0	95	0	820,000	0	857,207,804	5,751,358	5,753,194	79
0	15,450,245	3,470,492	0	20,002,770	0	1,016,547	0	1,695,796,661	23,395,222	47,709,539	81
0	1,606,235	1,333,978	0	3,699,000	0	0	0	219,355,329	1,518,529	47,037,390	82
0	4,652,199	32,700,302	14,615,000	0	0	15	0	285,048,304	2,321,289	0	83
0	19,484,912	3,024,799	4,902,000	6,559,000	0	1,146,005	0	1,254,578,712	33,311,719	6,780,894	84
0	10,440,316	9,030,591	0	39,134	0	1,202,906	0	797,626,024	15,699,221	27,056,719	86
0	6,802,230	2,957,405	0	20,000,002	0	265,974	0	1,019,119,491	8,486,940	20,020,610	88
0	8,686,653	3,816,995	0	0	0	2,080,500	0	1,446,996,069	20,892,167	16,800,000	89
0	16,311,042	0	0	47,999,000	21,698	2,710,812	0	974,419,553	103,236,202	53,441,000	90
0	16,078,685	3,809,625	0	0	0	1,332,815	0	913,969,949	17,376,571	32,673,000	91
0	11,560,797	5,518,945	0	0	31,315	703,405	0	981,148,657	1,057,406	63,000,000	92
0	10,310,143	4,985,240	0	35,000,126	3,290,000	814,895	0	933,790,908	103,660,813	35,000,725	93
0	15,803,477	115,894,185	0	10	4,383	1,566,800	0	852,552,124	-10,962,439	0	94
0	191,684	0	0	1,686	0	0	0	67,007,106	461,267	4,530,279	95
0	4,474,398	1,267,216	0	0	0	0	0	127,714,358	0	0	96
0	19,789,532	—	0	0	0	24,297,163	0	830,095,095	124,942,851	94,804,611	301
0	42,916,935	—	0	20,000,000	0	24,018,747	0	1,237,166,777	1,031,382,974	350,444,330	302

### 第4表 被保険者1人当たり経理関係諸費(その1の1)

被 保 険 者 番 号	被 保 険 者 名	被 保 険 者 1 人 当 当												前 高 交 付 期 者 金	
		保 険 料 ( 税 )			国 庫 支 出 金										計
		一 被 保 険 者 計	般 退 被 保 険 者 分 計	職 員 被 保 険 者 分 計	計	災 害 特 例 補 助 金	臨 時 補 助 金	事 務 費 金	療 給 費 金	養 老 給 付 金	高 額 医 療 費 金	特 定 健 康 診 査 費 金	出 産 時 助 金		
	県 計	85,224	39	85,263	1	19	1,248	14	9	20	822	2,132	92		
	市 町 村 計	82,395	39	82,435	1	—	—	—	—	—	799	800	—		
	国 保 組 合 計	238,419	0	238,419	0	1,070	68,818	752	490	1,100	2,040	74,270	5,080		
	市 計	83,435	41	83,476	0	—	—	—	—	—	787	787	—		
	町 村 計	76,287	27	76,314	5	—	—	—	—	—	872	877	—		
1	鹿 児 島 市	80,595	34	80,629	1	—	—	—	—	—	746	747	—		
2	薩 摩 川 内 市	79,170	94	79,264	0	—	—	—	—	—	1,925	1,925	—		
3	鹿 屋 市	84,307	47	84,354	0	—	—	—	—	—	846	846	—		
4	枕 崎 市	86,461	41	86,502	0	—	—	—	—	—	523	523	—		
5	いちき串木野市	93,751	30	93,780	0	—	—	—	—	—	1,033	1,033	—		
6	阿 久 根 市	74,374	72	74,446	0	—	—	—	—	—	335	335	—		
7	出 水 市	84,965	36	85,001	0	—	—	—	—	—	419	419	—		
8	伊 佐 市	82,148	51	82,199	0	—	—	—	—	—	345	345	—		
9	指 宿 市	87,547	21	87,567	0	—	—	—	—	—	1,148	1,148	—		
10	南 さ つ ま 市	91,838	12	91,850	0	—	—	—	—	—	463	463	—		
11	霧 島 市	89,271	36	89,308	0	—	—	—	—	—	1,030	1,030	—		
12	奄 美 市	71,276	20	71,296	0	—	—	—	—	—	869	869	—		
13	西 之 表 市	80,383	4	80,387	0	—	—	—	—	—	420	420	—		
14	垂 水 市	73,331	142	73,473	0	—	—	—	—	—	1,507	1,507	—		
19	南 九 州 市	97,580	26	97,606	0	—	—	—	—	—	235	235	—		
28	日 置 市	87,964	102	88,066	0	—	—	—	—	—	636	636	—		
37	さ つ ま 町	88,562	31	88,593	0	—	—	—	—	—	763	763	—		
48	長 島 町	68,212	6	68,218	0	—	—	—	—	—	1,312	1,312	—		
50	始 良 市	84,728	34	84,762	0	—	—	—	—	—	501	501	—		
55	湧 水 町	85,568	34	85,601	0	—	—	—	—	—	426	426	—		
61	曾 於 市	84,367	44	84,410	0	—	—	—	—	—	361	361	—		
65	志 布 志 市	89,366	41	89,406	0	—	—	—	—	—	521	521	—		
68	大 崎 町	85,473	9	85,481	0	—	—	—	—	—	221	221	—		
70	東 串 良 町	118,320	3	118,323	138	—	—	—	—	—	399	537	—		
71	肝 付 町	73,999	42	74,041	0	—	—	—	—	—	1,160	1,160	—		
74	錦 江 町	77,985	2	77,987	0	—	—	—	—	—	273	273	—		
77	南 大 隅 町	78,968	0	78,968	0	—	—	—	—	—	211	211	—		
78	中 種 子 町	92,083	60	92,143	0	—	—	—	—	—	270	270	—		
79	南 種 子 町	81,065	19	81,083	0	—	—	—	—	—	259	259	—		
81	屋 久 島 町	65,682	68	65,751	0	—	—	—	—	—	2,781	2,781	—		
82	大 和 村	58,291	0	58,291	0	—	—	—	—	—	797	797	—		
83	宇 検 村	63,064	0	63,064	0	—	—	—	—	—	704	704	—		
84	瀬 戸 内 町	67,633	16	67,650	0	—	—	—	—	—	2,563	2,563	—		
86	龍 郷 町	70,543	0	70,543	0	—	—	—	—	—	1,202	1,202	—		
88	喜 界 町	64,276	32	64,308	0	—	—	—	—	—	150	150	—		
89	徳 之 島 町	52,340	0	52,340	0	—	—	—	—	—	646	646	—		
90	天 城 町	48,757	0	48,757	7	—	—	—	—	—	215	222	—		
91	伊 仙 町	48,876	121	48,996	0	—	—	—	—	—	150	150	—		
92	和 泊 町	81,579	0	81,579	0	—	—	—	—	—	597	597	—		
93	知 名 町	102,357	71	102,428	0	—	—	—	—	—	487	487	—		
94	与 論 町	85,798	16	85,814	0	—	—	—	—	—	1,590	1,590	—		
95	三 島 村	93,531	0	93,531	0	—	—	—	—	—	3,264	3,264	—		
96	十 島 村	91,345	0	91,345	0	—	—	—	—	—	1,507	1,507	—		
301	医 師	284,022	0	284,022	0	1,003	37,412	1,505	254	504	1,302	41,980	14,050		
302	歯 科 医 師	212,594	0	212,594	0	1,108	86,603	325	623	1,438	2,459	92,556	0		

※ 保険料(税)は、介護納付金分・後期高齢者支援金分を含む。

た り 諸 費 ( 収 入 )											連 合 会 高 額 医 療 費 保 險 者 番 号 支 出 金 共 交 同 事 業 金 号	
都 道 府 県 支 出 金										連 合 会 高 額 医 療 費 支 出 金 共 交 同 事 業 金		
保 險 給 付 費 等 交 付 金 ( 普 通 交 付 金 )	保 險 給 付 費 等 交 付 金 ( 特 別 交 付 金 )					計	特 定 健 診 負 担 金 ( 組 合 )	財 政 安 定 化 基 金 交 付 金	そ の 他			計
	保 險 者 努 力 支 援 分	特 別 調 整 交 付 金 分	都 道 府 県 線 入 金 ( 2 号 分 )	特 定 健 康 診 査 等 負 担 金 ( 市 町 村 )	計							
387,059	2,451	10,641	2,861	1,300	17,253	0	0	58	404,370	0	126	
394,206	2,496	10,838	2,914	1,324	17,571	—	0	60	411,837	0	—	
—	—	—	—	—	—	0	—	0	0	—	6,927	
400,193	2,323	10,755	2,627	1,312	17,018	—	0	31	417,243	0	—	
359,014	3,512	11,325	4,598	1,389	20,823	—	0	225	380,062	0	—	
396,401	2,232	8,708	1,879	998	13,818	—	0	0	410,219	0	—	
427,140	2,208	15,431	1,412	1,919	20,971	—	0	0	448,111	0	—	
337,956	2,173	8,376	1,863	1,244	13,657	—	0	0	351,612	0	—	
444,991	2,302	9,815	5,833	1,856	19,806	—	0	0	464,797	0	—	
491,093	3,221	14,818	4,668	1,993	24,699	—	0	0	515,792	0	—	
458,427	2,477	14,084	2,011	1,130	19,702	—	0	10	478,139	0	—	
401,383	2,172	23,062	7,383	1,256	33,873	—	0	0	435,256	0	—	
415,883	2,311	11,103	1,396	300	15,110	—	0	68	431,062	0	—	
405,945	2,768	11,634	4,492	1,137	20,032	—	0	0	425,977	0	—	
499,741	2,678	21,055	2,078	1,791	27,601	—	0	0	527,342	0	—	
406,061	2,467	12,918	2,797	1,571	19,753	—	0	0	425,814	0	—	
311,633	2,597	10,686	3,854	931	18,068	—	0	0	329,701	0	—	
332,385	2,661	9,801	4,905	1,307	18,674	—	0	103	351,162	0	—	
445,137	2,866	12,882	3,468	1,625	20,841	—	0	0	465,977	0	—	
411,070	2,798	10,850	1,255	1,658	16,561	—	0	0	427,630	0	—	
421,546	2,253	11,034	1,862	1,922	17,071	—	0	614	439,232	0	—	
465,472	2,734	7,488	5,946	1,620	17,788	—	0	316	483,576	0	—	
429,417	3,747	42,024	15,632	1,054	62,456	—	0	363	492,236	0	—	
419,215	1,842	5,672	3,450	1,601	12,565	—	0	150	431,929	0	—	
457,764	4,018	10,037	2,461	1,407	17,922	—	0	41	475,727	0	—	
395,682	2,002	6,688	2,987	1,421	13,098	—	0	6	408,786	0	—	
359,719	2,464	7,685	3,000	2,193	15,342	—	0	0	375,060	0	—	
391,513	3,070	5,984	3,124	1,235	13,413	—	0	0	404,925	0	—	
347,122	5,474	8,819	1,021	1,280	16,594	—	0	0	363,717	0	—	
395,129	3,166	8,928	4,432	1,559	18,084	—	0	0	413,213	0	—	
368,948	2,806	3,194	1,162	1,893	9,055	—	0	0	378,003	0	—	
432,509	2,771	11,456	4,347	1,447	20,021	—	0	0	452,530	0	—	
353,543	4,618	6,763	2,874	1,419	15,674	—	0	0	369,217	0	—	
351,050	4,451	3,609	8,620	1,104	17,784	—	0	0	368,834	0	—	
292,968	2,388	6,540	2,540	1,340	12,808	—	0	0	305,776	0	—	
346,128	3,800	6,614	13,821	1,169	25,403	—	0	0	371,532	0	—	
343,623	6,252	42,158	11,851	2,448	62,708	—	0	0	406,331	0	—	
356,615	3,769	24,734	5,086	1,014	34,603	—	0	0	391,218	0	—	
334,955	4,165	10,863	1,722	1,879	18,629	—	0	0	353,584	0	—	
319,612	1,598	5,116	2,832	990	10,535	—	0	29	330,176	0	—	
314,520	2,529	11,393	785	1,043	15,750	—	0	0	330,270	0	—	
338,243	5,591	12,374	1,564	1,217	20,746	—	0	4,602	363,592	0	—	
297,478	4,525	14,818	4,408	1,929	25,680	—	0	0	323,159	0	—	
264,700	2,474	4,724	1,969	1,728	10,896	—	0	0	275,596	0	—	
278,696	3,082	8,913	3,832	1,010	16,838	—	0	0	295,533	0	—	
241,921	4,428	9,673	9,229	1,354	24,685	—	0	0	266,605	0	—	
289,886	1,806	5,039	37,388	2,372	46,605	—	0	1,416	337,907	0	—	
367,448	24,479	24,658	27,160	2,009	78,306	—	0	0	445,754	0	—	
—	—	—	—	—	—	0	—	0	0	—	8,162	301
—	—	—	—	—	—	0	—	0	0	—	6,228	302

# 第4表 被保険者1人当たり経理関係諸費(その1の2)

(単位:円)

保険者番号	保険者名	被 保 険 者 1 人 当 た り 諸 費 ( 収 入 )											保 険 者 番 号		
		繰 入 金							直 診 勘 定	基 金 等 繰 入 金	繰 越 金	市 町 村 債 ( 組 合 債 )		そ の 他 の 収 入	合 計
		一 般 会 計													
		保 険 基 盤 安 定 ( 軽 減 分 )	保 険 基 盤 安 定 ( 支 援 分 )	職 員 給 与 費 等	出 産 育 児 一 時 金 等	財 政 支 援 事 業	政 治 業	そ の 他							
	県 計	18,929	9,625	4,087	774	7,783	10,026	0	4,162	9,909	0	1,463	558,741		
	市 町 村 計	19,278	9,803	4,163	788	7,927	10,211	0	4,239	7,426	0	1,477	560,383		
	国 保 組 合 計	—	—	—	—	—	—	0	0	144,370	0	708	469,774		
	市 計	19,178	9,851	3,439	776	8,038	11,347	0	4,056	5,647	0	1,498	565,336		
	町 村 計	19,863	9,519	8,414	859	7,274	3,537	0	5,317	17,884	0	1,353	531,273		
1	鹿 児 島 市	18,105	9,270	1,346	842	7,389	20,462	0	0	0	0	1,474	550,481		
2	薩 摩 川 内 市	20,369	10,354	0	590	9,462	0	0	16,323	7,238	0	1,097	594,732		
3	鹿 屋 市	20,605	10,539	2,281	1,035	8,141	0	0	329	10,561	0	1,593	491,896		
4	枕 崎 市	20,710	10,132	2,700	392	8,106	22,883	0	2,816	1,991	0	2,756	624,310		
5	いちき串木野市	23,905	12,088	1,987	517	9,593	0	0	0	12,790	0	1,585	673,069		
6	阿 久 根 市	22,895	10,084	9,641	390	9,978	15,844	0	20	7,307	0	658	629,738		
7	出 水 市	19,456	10,082	8,976	738	7,896	0	0	0	1,795	0	938	570,558		
8	伊 佐 市	21,308	10,150	12,808	604	9,836	8,937	0	5,459	247	0	1,533	584,487		
9	指 宿 市	17,462	9,224	1,522	642	7,009	7,389	0	23,621	0	0	1,583	583,144		
10	南 さ つ ま 市	25,764	11,720	13,237	739	9,106	10,221	0	0	6,147	0	888	697,477		
11	霧 島 市	20,269	11,009	4,339	825	8,542	2,931	0	7,834	12,385	0	1,375	585,662		
12	奄 美 市	18,434	9,180	12,656	983	8,428	13,899	0	0	4,629	0	1,576	471,649		
13	西 之 表 市	17,662	9,215	15,348	788	7,344	0	0	1,317	12,803	0	1,888	498,336		
14	垂 水 市	22,585	10,357	2,732	665	9,698	8,707	0	0	426	0	1,917	598,046		
19	南 九 州 市	19,043	10,047	1,233	717	8,715	21,567	0	3,595	3,925	0	875	595,190		
28	日 置 市	17,620	9,573	0	370	7,701	9,435	0	18,802	9,806	0	3,162	604,403		
37	さ つ ま 町	21,966	10,952	11,989	508	8,509	0	0	0	43,162	0	943	670,962		
48	長 島 町	17,199	8,402	13,507	1,139	5,109	0	0	0	61,877	0	633	669,634		
50	始 良 市	18,678	9,911	2,771	790	8,129	0	0	8,699	19,770	0	2,036	587,978		
55	湧 水 町	27,988	11,730	1,766	828	9,209	0	0	0	15,525	0	1,131	629,931		
61	曾 於 市	17,155	9,470	6,746	759	8,185	17,012	0	5,033	11,845	0	702	570,466		
65	志 布 志 市	17,274	9,435	2,536	837	7,523	0	0	0	23,666	0	1,780	528,038		
68	大 崎 町	19,255	10,155	1,380	156	8,605	0	0	7,222	3,670	0	1,282	542,354		
70	東 串 良 町	25,249	11,505	4,309	1,710	4,915	0	0	15,267	11,614	0	2,145	559,291		
71	肝 付 町	22,420	10,250	4,525	771	8,620	10,008	0	0	12,878	0	486	558,370		
74	錦 江 町	19,766	9,729	3,454	948	8,441	22,429	0	0	7,438	0	499	528,967		
77	南 大 隅 町	22,428	10,443	3,465	555	9,323	0	0	21,395	5,147	0	254	604,719		
78	中 種 子 町	17,074	8,947	11,519	1,399	6,527	12,027	0	0	3,939	0	1,212	524,274		
79	南 種 子 町	19,018	8,801	34,756	174	6,940	9,908	0	3,720	833	0	676	535,003		
81	屋 久 島 町	18,604	9,261	5,866	819	8,137	150	0	0	5,438	0	655	423,238		
82	大 和 村	14,658	8,064	19,094	676	9,420	0	0	36,232	13,648	0	1,099	533,512		
83	宇 検 村	18,867	9,157	23,021	597	10,840	7,284	0	0	72,785	0	79	612,728		
84	瀬 戸 内 町	19,061	9,359	12,588	787	8,369	0	0	0	3,068	0	2,770	517,433		
86	龍 郷 町	15,203	8,475	16,575	1,068	7,031	30,431	0	0	6,695	0	6,246	517,054		
88	喜 界 町	18,267	8,713	19,048	890	7,804	0	0	0	15,855	0	1,247	466,458		
89	徳 之 島 町	17,381	7,638	1,886	819	8,534	0	0	9,697	1,317	0	824	431,351		
90	天 城 町	17,226	7,702	1,975	851	8,573	0	0	63,772	29,504	0	3,751	545,925		
91	伊 仙 町	26,614	8,783	3,550	1,021	9,517	0	0	1,744	14	0	949	424,497		
92	和 泊 町	14,471	8,163	9,652	1,152	818	0	0	0	12,752	0	756	405,535		
93	知 名 町	23,984	12,075	11,765	656	4,667	37	0	0	39,321	0	2,835	493,789		
94	与 論 町	15,295	8,516	2,927	1,160	682	0	0	531	51,595	0	1,115	435,831		
95	三 島 村	6,537	6,837	7,923	4,341	0	10,690	0	27,132	9,399	0	15,450	523,011		
96	十 島 村	8,870	8,392	13,709	5,114	5,320	0	0	0	1,187	0	1,973	583,171		
301	医 師	—	—	—	—	—	—	0	0	36,200	0	527	384,941		
302	歯 科 医 師	—	—	—	—	—	—	0	0	205,628	0	811	517,816		

※ 保険料(税)は、介護納付金分・後期高齢者支援金分を含む。



# 第4表 被保険者1人当たり経理関係諸費(その2の1)

保 険 者 番 号	保 険 者 名	被 保 険 者 1 人 当 当												
		総 務 費	保 険 給 付											
			一 般 被 保 険 者 分											
		療 養 給 付 費	療 養 費 小 計	高 額 療 養 費	高 額 介 護 合 算 費	移 送 費	出 産 育 児 費	葬 祭 諸 費	育 児 諸 費	そ の 他 小 計				
	県 計	5,007	330,278	2,574	332,852	55,786	43	2	1,244	142	0	24	390,092	
	市 町 村 計	4,837	334,053	2,591	336,644	56,636	44	2	1,179	138	0	2	394,644	
	国 保 組 合 計	14,203	125,809	1,653	127,462	9,764	0	0	4,760	339	0	1,207	143,531	
	市 計	4,320	339,313	2,753	342,066	57,177	47	1	1,165	135	0	2	400,593	
	町 村 計	7,874	303,135	1,641	304,776	53,454	24	5	1,262	159	0	1	359,681	
1	鹿 児 島 市	2,906	335,886	3,093	338,979	56,244	68	0	1,264	121	0	1	396,677	
2	薩 摩 川 内 市	1,193	362,324	2,537	364,861	61,148	38	23	885	162	0	0	427,118	
3	鹿 屋 市	2,073	288,112	1,997	290,109	47,212	34	0	1,556	105	0	0	339,017	
4	枕 崎 市	3,004	379,445	3,281	382,726	62,454	10	0	590	151	0	0	445,931	
5	いちき串木野市	4,927	415,350	3,213	418,563	72,479	64	0	775	144	0	1	492,025	
6	阿 久 根 市	10,411	389,797	3,052	392,849	65,314	27	0	591	148	0	0	458,929	
7	出 水 市	9,189	348,780	3,070	351,850	48,807	29	0	1,107	159	0	0	401,952	
8	伊 佐 市	13,478	355,807	1,472	357,279	58,172	14	0	906	160	0	0	416,531	
9	指 宿 市	2,340	342,141	2,182	344,323	61,112	32	0	963	144	0	0	406,574	
10	南 さ つ ま 市	13,636	423,585	2,064	425,649	74,363	40	0	1,109	182	0	0	501,343	
11	霧 島 市	3,438	343,242	2,626	345,868	59,349	47	0	1,238	135	0	6	406,643	
12	奄 美 市	16,171	263,296	1,927	265,224	45,531	26	0	1,474	126	0	0	312,381	
13	西 之 表 市	15,078	276,133	4,141	280,274	50,781	26	0	1,182	105	0	0	332,369	
14	垂 水 市	3,700	375,233	3,001	378,233	68,482	0	0	997	148	0	0	447,860	
19	南 九 州 市	1,321	348,342	2,184	350,526	59,053	18	0	1,075	115	0	0	410,788	
28	日 置 市	1,695	357,326	2,381	359,708	60,611	15	0	550	121	0	0	421,005	
37	さ つ ま 町	2,325	396,409	1,504	397,913	65,973	55	0	762	170	0	0	464,874	
48	長 島 町	16,874	369,308	2,607	371,914	55,413	0	0	1,709	144	0	0	429,180	
50	始 良 市	1,523	353,580	3,478	357,058	61,175	48	0	1,185	152	0	2	419,620	
55	湧 水 町	2,344	383,331	1,844	385,175	71,232	13	0	1,242	201	0	0	457,864	
61	曾 於 市	7,079	332,400	2,307	334,707	58,560	40	0	1,139	175	0	17	394,639	
65	志 布 志 市	4,269	305,163	2,561	307,724	50,762	60	0	1,260	180	0	0	359,986	
68	大 崎 町	1,583	332,896	1,832	334,728	55,966	41	0	234	201	0	0	391,171	
70	東 串 良 町	2,677	294,352	2,077	296,429	51,974	0	0	2,565	204	0	0	351,171	
71	肝 付 町	3,396	335,683	1,519	337,202	56,086	78	0	1,156	165	0	0	394,687	
74	錦 江 町	1,772	313,286	2,099	315,386	52,063	41	0	1,422	178	0	0	369,089	
77	南 大 隅 町	2,826	361,836	1,885	363,721	67,128	14	0	833	198	0	0	431,894	
78	中 種 子 町	11,773	291,332	2,157	293,488	59,445	13	0	2,099	217	0	0	355,263	
79	南 種 子 町	35,647	292,707	1,210	293,917	54,826	146	0	260	149	0	0	349,298	
81	屋 久 島 町	6,161	245,767	971	246,739	45,434	5	0	1,242	128	0	0	293,548	
82	大 和 村	21,303	297,407	786	298,194	47,006	1	0	1,014	145	0	0	346,361	
83	宇 検 村	25,866	289,013	1,773	290,786	51,433	0	0	896	256	0	0	343,371	
84	瀬 戸 内 町	10,602	299,017	1,338	300,356	56,846	17	0	1,181	121	0	0	358,520	
86	龍 郷 町	15,143	287,911	1,100	289,010	49,106	0	0	1,602	89	0	0	339,808	
88	喜 界 町	19,798	265,871	1,506	267,378	52,139	8	0	1,335	136	0	0	320,996	
89	徳 之 島 町	2,202	260,787	1,704	262,491	50,611	10	0	1,228	123	0	4	314,469	
90	天 城 町	3,659	281,992	919	282,911	56,969	3	96	431	213	0	0	340,624	
91	伊 仙 町	5,569	250,319	1,900	252,219	43,902	0	11	1,531	146	0	0	297,810	
92	和 泊 町	10,468	227,120	1,265	228,385	35,983	0	0	1,727	157	0	0	266,252	
93	知 名 町	12,157	236,967	1,499	238,467	41,798	0	18	984	133	0	0	281,400	
94	与 論 町	4,218	205,002	2,230	207,232	33,361	0	0	1,862	93	0	33	242,581	
95	三 島 村	11,262	244,221	388	244,609	40,656	0	0	6,512	0	0	0	291,777	
96	十 島 村	32,811	304,343	456	304,799	55,789	0	0	7,675	91	0	0	368,355	
301	医 師	16,443	162,686	1,520	164,207	11,621	0	0	1,511	453	0	1,116	178,908	
302	歯 科 医 師	12,935	104,925	1,728	106,653	8,712	0	0	6,599	274	0	1,258	123,496	

た り 諸 費 ( 支 出 )																			保 險 者 番 号		
費										国民健康保険事業費納付金											
退職被保険者等分										医療給付費分				後期高齢者支援金分				介 納 分		護 金	計
療養給付費	療 養 費	小 計	高額療養費	高額介護合算療養費	移送費	小 計	審査支払手数料	計	一 被 保 険 者 分	船 被 保 険 者 分	職 被 保 険 者 分	医療給付費計	一 被 保 険 者 分	船 被 保 険 者 分	職 被 保 険 者 分	後 支 援 金 計	後 期 高 齢 者 等 分				
7	0	7	4	0	0	11	971	391,074	—	—	—	—	—	—	—	—	—	—			
7	0	7	4	0	0	11	978	395,634	109,590	91	109,682	26,555	27	26,582	9,555	145,819					
—	—	—	—	—	—	—	589	144,120	—	—	—	—	—	—	—	—	—	—			
7	0	7	4	0	0	12	1,003	401,608	112,148	96	112,244	26,583	28	26,611	9,369	148,225					
5	0	6	0	0	0	6	829	360,516	94,554	65	94,619	26,392	22	26,414	10,649	131,682					
2	1	2	0	0	0	3	991	397,671	115,157	87	115,243	26,407	26	26,433	8,997	150,673	1				
9	0	9	9	0	0	18	1,102	428,237	110,251	140	110,391	24,400	39	24,439	8,024	142,853	2				
2	1	3	1	0	0	4	942	339,963	96,407	78	96,486	27,156	33	27,189	10,334	134,008	3				
0	0	0	0	0	0	0	1,202	447,133	125,927	81	126,007	28,100	27	28,127	9,747	163,881	4				
0	0	0	0	0	0	0	1,120	493,145	114,697	81	114,778	24,639	11	24,650	8,398	147,827	5				
0	0	0	0	0	0	0	1,081	460,010	117,777	58	117,835	24,851	17	24,867	10,073	152,776	6				
3	0	3	0	0	0	3	1,163	403,118	114,098	55	114,153	27,460	11	27,471	10,003	151,627	7				
0	0	0	0	0	0	0	1,022	417,553	112,854	157	112,811	23,966	48	24,014	8,625	145,450	8				
4	0	4	6	12	0	23	968	407,564	118,055	111	118,166	28,928	29	28,957	11,141	158,264	9				
-1	0	-1	2	0	0	1	1,196	502,540	126,132	39	126,171	26,879	12	26,891	9,900	162,962	10				
1	0	1	0	0	0	1	964	407,608	115,746	102	115,848	26,649	38	26,687	9,001	151,536	11				
2	0	2	0	0	0	2	746	313,129	81,297	51	81,347	25,346	24	25,369	10,245	116,962	12				
265	1	266	129	0	0	395	679	333,443	94,193	109	94,302	27,369	29	27,399	11,122	132,823	13				
25	1	26	0	0	0	26	994	448,880	101,797	111	101,908	25,170	31	25,201	9,346	136,454	14				
0	0	0	13	0	0	13	1,035	411,836	130,772	68	130,840	28,822	18	28,840	12,247	171,927	19				
3	1	4	0	0	0	4	1,082	422,091	112,737	193	112,930	26,873	48	26,920	8,222	148,073	28				
1	0	1	0	0	0	1	1,176	466,051	118,645	93	118,737	27,121	37	27,158	8,090	153,985	37				
28	2	30	0	0	0	30	1,053	430,262	115,931	15	115,946	27,981	7	27,988	12,341	156,275	48				
0	0	0	0	0	0	0	1,064	420,683	108,717	150	108,867	27,350	36	27,386	8,206	144,459	50				
1	0	1	0	0	0	1	1,112	458,977	103,708	91	103,800	26,715	26	26,741	9,455	139,996	55				
28	1	28	33	0	0	61	952	395,651	114,672	114	114,786	26,528	25	26,552	10,828	152,167	61				
0	0	0	0	0	0	0	900	360,886	102,553	85	102,637	27,912	31	27,943	9,113	139,693	65				
1	0	1	0	0	0	1	984	392,156	97,949	91	98,041	28,202	30	28,232	10,710	136,982	68				
0	0	0	0	0	0	0	875	352,046	121,574	55	121,629	32,478	20	32,497	14,861	168,988	70				
8	0	8	0	0	0	8	996	395,691	99,905	119	100,024	22,568	55	22,624	9,594	132,242	71				
0	0	0	0	0	0	0	996	370,085	108,992	55	109,046	27,157	18	27,175	11,479	147,701	74				
3	7	10	0	0	0	10	1,006	432,910	108,423	46	108,468	25,769	11	25,781	9,684	143,933	77				
12	0	12	0	0	0	12	648	355,924	101,412	182	101,594	29,907	20	29,927	12,928	144,449	78				
0	0	0	0	0	0	0	654	349,952	91,852	78	91,730	29,661	21	29,682	12,189	133,601	79				
8	0	8	0	0	0	8	490	294,046	72,452	71	72,523	24,952	27	24,979	9,936	107,439	81				
0	0	0	0	0	0	0	809	347,170	108,561	66	108,627	25,359	30	25,389	11,317	145,334	82				
0	0	0	0	0	0	0	892	344,262	92,683	0	92,683	25,698	0	25,698	8,464	126,846	83				
16	0	16	0	0	0	16	1,511	360,047	88,283	53	88,336	22,153	40	22,193	8,763	119,291	84				
4	0	4	0	0	0	4	714	340,525	102,061	0	102,061	24,912	0	24,912	11,264	138,237	86				
0	0	0	0	0	0	0	481	321,477	70,839	75	70,914	26,927	23	26,950	9,837	107,701	88				
3	0	3	0	0	0	3	495	314,967	70,756	15	70,771	22,703	6	22,709	10,277	103,757	89				
0	0	0	0	0	0	0	675	341,299	81,246	1	81,247	23,399	1	23,400	10,059	114,706	90				
0	0	0	0	0	0	0	501	298,310	72,694	59	72,753	21,043	12	21,055	9,218	103,025	91				
12	0	12	0	0	0	12	695	266,959	80,143	18	80,162	29,617	7	29,624	10,531	120,316	92				
0	0	0	0	0	0	0	562	281,962	84,164	91	84,255	28,544	27	28,572	11,612	124,438	93				
0	0	0	0	0	0	0	461	243,042	79,426	41	79,467	30,148	5	30,153	15,613	125,232	94				
0	0	0	0	0	0	0	576	292,353	168,126	20	168,146	34,733	13	34,746	11,429	214,321	95				
0	0	0	0	0	0	0	661	369,016	108,390	0	108,390	30,864	0	30,864	15,873	155,127	96				
—	—	—	—	—	—	—	599	179,507	—	—	—	—	—	—	—	—	—	301			
—	—	—	—	—	—	—	583	124,079	—	—	—	—	—	—	—	—	—	302			



第4表 被保険者1人当たり経理関係諸費(その2の2)

被 保 険 者 1 人 当	保 險 者 名	被 保 険 者										保 健 事 業 費			
		後期高齢者支援金等分			前期高齢者納付金等			介護納付金	財政安定化基金拠出	高共担額同出	医療費	健康事業費	特定健康診査等費	健康事業費	管理費
		後期高齢者支援金	事務出金	計	前期高齢者納付金	事務出金	計								
県計		1,103	0	1,103	374	0	374	542	0	226	2,024	2,884	53		
市町村計		—	—	—	—	—	—	—	0	—	1,952	2,877	54		
国保組合計		60,861	4	60,865	20,631	4	20,635	29,890	—	12,456	5,906	3,232	0		
市計		—	—	—	—	—	—	—	0	—	1,712	2,862	63		
町村計		—	—	—	—	—	—	—	0	—	3,363	2,969	0		
1	鹿児島市	—	—	—	—	—	—	—	0	—	998	2,236	0		
2	薩摩川内市	—	—	—	—	—	—	—	0	—	2,552	4,885	0		
3	鹿屋市	—	—	—	—	—	—	—	0	—	1,004	3,006	0		
4	枕崎市	—	—	—	—	—	—	—	0	—	2,377	2,269	332		
5	いちき串木野市	—	—	—	—	—	—	—	0	—	4,160	4,081	0		
6	阿久根市	—	—	—	—	—	—	—	0	—	2,318	1,699	0		
7	出水市	—	—	—	—	—	—	—	0	—	2,025	2,306	0		
8	伊佐市	—	—	—	—	—	—	—	0	—	1,968	464	0		
9	指宿市	—	—	—	—	—	—	—	0	—	2,423	3,273	0		
10	南さつま市	—	—	—	—	—	—	—	0	—	3,441	4,180	0		
11	霧島市	—	—	—	—	—	—	—	0	—	1,592	3,752	0		
12	奄美市	—	—	—	—	—	—	—	0	—	768	2,963	1,686		
13	西之表市	—	—	—	—	—	—	—	0	—	3,911	2,130	0		
14	垂水市	—	—	—	—	—	—	—	0	—	1,685	4,722	0		
19	南九州市	—	—	—	—	—	—	—	0	—	2,290	2,355	0		
28	日置市	—	—	—	—	—	—	—	0	—	3,671	3,822	0		
37	さつま町	—	—	—	—	—	—	—	0	—	2,927	5,895	0		
48	長島町	—	—	—	—	—	—	—	0	—	3,956	2,844	0		
50	始良市	—	—	—	—	—	—	—	0	—	2,381	3,938	0		
55	湧水町	—	—	—	—	—	—	—	0	—	4,260	2,990	0		
61	曾於市	—	—	—	—	—	—	—	0	—	2,375	2,413	0		
65	志布志市	—	—	—	—	—	—	—	0	—	1,095	2,295	0		
68	大崎町	—	—	—	—	—	—	—	0	—	1,691	2,971	0		
70	東串良町	—	—	—	—	—	—	—	0	—	3,364	3,984	0		
71	肝付町	—	—	—	—	—	—	—	0	—	1,561	2,363	0		
74	錦江町	—	—	—	—	—	—	—	0	—	3,027	3,178	0		
77	南大隅町	—	—	—	—	—	—	—	0	—	6,257	3,068	0		
78	中種子町	—	—	—	—	—	—	—	0	—	6,575	2,229	0		
79	南種子町	—	—	—	—	—	—	—	0	—	7,766	2,361	0		
81	屋久島町	—	—	—	—	—	—	—	0	—	1,771	2,033	0		
82	大和村	—	—	—	—	—	—	—	0	—	2,103	1,777	0		
83	宇検村	—	—	—	—	—	—	—	0	—	7,317	2,602	0		
84	瀬戸内町	—	—	—	—	—	—	—	0	—	1,428	6,401	0		
86	龍郷町	—	—	—	—	—	—	—	0	—	4,864	1,773	0		
88	喜界町	—	—	—	—	—	—	—	0	—	1,476	1,612	0		
89	徳之島町	—	—	—	—	—	—	—	0	—	473	2,080	0		
90	天城町	—	—	—	—	—	—	—	0	—	6,404	1,859	0		
91	伊仙町	—	—	—	—	—	—	—	0	—	4,482	2,846	0		
92	和泊町	—	—	—	—	—	—	—	0	—	2,146	2,627	0		
93	知名町	—	—	—	—	—	—	—	0	—	3,806	1,101	0		
94	与論町	—	—	—	—	—	—	—	0	—	5,809	2,375	0		
95	三島村	—	—	—	—	—	—	—	0	—	0	1,486	0		
96	十島村	—	—	—	—	—	—	—	0	—	14,037	6,394	0		
301	医師	62,410	5	62,415	0	4	4	33,513	—	24,929	5,299	2,678	0		
302	歯科医師	59,983	4	59,987	0	4	32,318	27,838	—	5,392	6,250	3,546	0		

(単位：円)

た り 諸 費 ( 支 出 )													
保険給付費等 交付金償還金	直 線	診 出	勘 定	そ の 他 の 出 支	基 積	金 立	等 金	前 年 度 繰 上 金	公 債 費 合 計	収 支 差 引 額	5月31日現在基 金等保有額	保 険 者 番 号	
1,473		389		731		1,844		8,353	9	559,262	-521	12,884	
1,500		397		615		1,824		8,507	9	564,026	-3,642	11,924	
—		0		7,041		2,915		0	0	301,262	168,511	64,886	
1,037		391		638		1,582		9,954	0	572,393	-7,057	10,632	
4,224		427		478		3,249		0	62	514,845	16,428	19,516	
1,056		0		518		0		26,681	0	582,738	-32,257	0	1
746		5,544		1,058		1,920		0	0	588,988	5,744	17,240	2
723		0		318		16		0	0	481,112	10,784	23,401	3
355		0		3,038		0		0	0	622,390	1,920	5,633	4
1,456		0		611		59		0	0	656,266	16,803	61,658	5
974		180		422		0		0	0	628,789	949	0	6
1,274		0		373		22		0	0	569,934	624	22,401	7
5,112		0		167		1		0	0	584,193	294	27	8
913		0		1,376		7		0	0	576,160	6,984	16,280	9
864		81		313		2,683		0	0	690,700	6,777	32,171	10
399		0		658		10,942		0	0	579,926	5,736	20,192	11
1,133		938		834		3,947		0	2	458,532	13,117	4,049	12
329		0		687		6,402		0	0	494,803	3,533	33,294	13
1,685		0		744		0		0	0	597,872	174	0	14
1,040		0		401		2		0	0	591,172	4,018	2,480	19
1,135		0		700		8,622		0	0	589,808	14,595	27,323	28
822		0		788		8,112		0	0	640,904	30,058	41,426	37
0		0		405		49		0	0	610,665	58,969	37,705	48
1,115		462		522		0		0	7	575,091	12,888	12,118	50
7,037		0		169		777		0	0	616,548	13,383	12,233	55
322		0		440		0		0	0	560,447	10,019	0	61
1,820		0		1,116		4		0	0	511,178	16,860	13,182	65
967		0		256		41		0	0	536,647	5,707	47,414	68
711		0		273		0		0	0	532,044	27,247	26,536	70
1,111		895		745		0		0	0	538,005	20,365	0	71
960		0		411		0		0	0	527,133	1,833	0	74
1,368		0		283		24		0	0	590,670	14,049	58,705	77
1,113		0		263		0		0	0	522,326	1,948	1	78
1,601		0		508		0		0	0	531,437	3,566	3,567	79
854		0		250		4,924		0	0	417,478	5,760	11,745	81
3,222		0		0		8,935		0	0	529,844	3,668	113,617	82
69,723		31,162		0		0		0	0	607,779	4,949	0	83
1,215		1,969		460		2,635		0	0	504,049	13,384	2,724	84
5,741		0		765		25		0	0	507,073	9,980	17,201	86
1,342		0		121		9,079		0	0	462,605	3,852	9,088	88
1,122		0		611		0		0	0	425,212	6,139	4,937	89
0		0		1,373		24,316		0	11	493,627	52,298	27,072	90
1,736		0		607		0		0	0	416,577	7,920	14,892	91
2,279		0		290		0		0	13	405,099	437	26,012	92
2,373		0		388		16,659		0	1,566	444,451	49,339	16,659	93
60,018		0		811		0		0	2	441,508	-5,677	0	94
0		0		0		13		0	0	519,435	3,576	35,118	95
5,786		0		0		0		0	0	583,171	0	0	96
—		0		9,793		0		0	0	334,581	50,360	38,212	301
—		0		5,482		4,565		0	0	282,394	235,422	79,992	302

# 第5表 保険給付等支払状況(一般)

保険者番号	保険者名	療養給付費					療養費					高額療養費					高額介護合算療養費					
		支払義務額	支払済額	徴収金等	戻入未済額	未払額	支払義務額	支払済額	徴収金等	戻入未済額	未払額	支払義務額	支払済額	徴収金等	戻入未済額	未払額	支払義務額	支払済額	徴収金等	戻入未済額	未払額	
	県計	124,787,175,078	125,003,731,838	216,508,663	101,411	53,314	972,947,852	974,301,472	1,353,620	0	0	21,082,515,466	21,114,074,402	31,558,936	0	0	16,230,071	16,230,303	232	0	0	
	市町村計	123,926,036,037	124,140,436,564	214,352,430	101,411	53,314	961,606,602	962,960,222	1,353,620	0	0	21,015,516,308	21,047,077,244	31,558,936	0	0	16,230,071	16,230,303	232	0	0	
	国保組合計	861,139,041	863,295,274	2,156,233	0	0	11,341,250	11,341,250	0	0	66,997,158	66,997,158	0	0	0	0	0	0	0	0	0	
	市計	107,583,103,377	107,761,541,048	178,389,574	101,411	53,314	873,050,314	874,282,004	1,231,690	0	0	18,131,349,616	18,158,865,494	27,515,878	0	0	14,954,945	14,955,177	232	0	0	
	町村計	16,342,932,660	16,378,895,516	35,962,856	0	0	88,556,288	88,678,218	121,930	0	0	2,884,168,692	2,888,211,750	4,043,058	0	0	1,275,126	1,275,126	0	0	0	
1	鹿児島市	39,729,188,964	39,799,524,634	70,335,670	0	0	366,266,477	366,458,264	191,787	0	0	6,654,312,119	6,664,448,415	10,136,296	0	0	8,046,264	8,046,264	0	0	0	
2	薩摩川内市	6,862,145,033	6,868,578,037	6,433,004	0	0	48,092,533	48,092,533	0	0	1,158,384,730	1,159,308,300	923,570	0	0	716,936	716,936	0	0	0	0	
3	鹿児島市	6,835,806,204	6,848,717,360	12,911,156	0	0	47,353,247	47,465,684	112,437	0	0	1,121,318,948	1,122,286,690	967,742	0	0	814,815	814,815	0	0	0	
4	枕崎市	2,145,758,687	2,155,626,737	9,868,050	0	0	18,637,993	18,641,161	3,168	0	0	352,861,724	354,800,588	1,938,864	0	0	54,865	54,865	0	0	0	
5	いちき串木野市	2,470,571,884	2,476,703,545	6,131,661	0	0	19,062,981	19,156,971	93,990	0	0	430,484,678	432,193,367	1,708,689	0	0	380,629	380,629	0	0	0	
6	阿久根市	1,944,049,103	1,945,866,979	1,817,876	0	0	15,235,095	15,235,095	0	0	326,015,870	326,045,534	29,664	0	0	134,780	134,780	0	0	0	0	
7	出水市	4,601,259,577	4,605,583,274	4,377,011	0	53,314	40,545,149	40,545,149	0	0	644,380,788	644,495,667	114,879	0	0	379,722	379,722	0	0	0	0	
8	伊佐市	2,304,646,344	2,309,079,801	4,433,457	0	0	9,547,974	9,550,850	2,876	0	0	376,981,827	377,535,886	554,059	0	0	90,701	90,701	0	0	0	
9	指宿市	4,160,805,482	4,167,613,862	6,808,380	0	0	26,560,012	26,583,876	23,864	0	0	742,973,216	744,400,370	1,427,154	0	0	392,038	392,038	0	0	0	
10	南さつま市	3,525,234,196	3,528,886,530	3,650,834	1,500	0	17,196,283	17,196,283	0	0	618,861,949	619,514,720	652,771	0	0	331,859	331,859	0	0	0	0	
11	霧島市	8,737,690,330	8,763,292,696	25,602,366	0	0	66,460,950	67,040,819	579,869	0	0	1,510,446,227	1,515,237,402	4,791,175	0	0	1,211,489	1,211,489	0	0	0	
12	奄美市	2,837,826,777	2,841,492,578	3,569,747	96,054	0	20,798,616	20,800,665	2,049	0	0	491,014,989	491,375,230	360,241	0	0	283,683	283,683	0	0	0	
13	西之表市	1,257,512,692	1,257,784,772	272,080	0	0	18,863,107	18,863,107	0	0	231,299,693	231,305,871	6,178	0	0	120,451	120,451	0	0	0	0	
14	垂水市	1,417,934,404	1,422,131,519	4,193,258	3,857	0	11,371,974	11,371,974	0	0	258,429,654	259,545,960	1,116,306	0	0	0	0	0	0	0	0	
19	南九州市	3,387,258,332	3,391,810,652	4,552,320	0	0	21,265,806	21,265,806	0	0	574,425,154	575,002,458	577,304	0	0	171,129	171,129	0	0	0	0	
28	日置市	3,783,815,588	3,787,302,950	3,487,362	0	0	25,239,573	25,239,573	0	0	641,822,991	642,415,518	592,527	0	0	157,723	157,723	0	0	0	0	
37	さつま町	1,955,404,810	1,957,469,399	2,064,589	0	0	7,426,187	7,426,187	0	0	325,344,125	325,777,066	432,941	0	0	270,793	270,793	0	0	0	0	
48	長島町	1,179,302,160	1,179,937,664	635,504	0	0	8,329,152	8,329,152	0	0	177,044,077	177,044,077	0	0	0	0	0	0	0	0	0	
50	始良市	5,733,224,512	5,741,075,981	7,851,469	0	0	56,246,015	56,467,665	221,650	0	0	991,964,395	993,305,608	1,341,213	0	0	774,349	774,349	0	0	0	
55	湧水町	913,166,325	913,404,847	238,522	0	0	4,394,356	4,394,356	0	0	169,654,115	169,745,885	91,770	0	0	31,418	31,418	0	0	0	0	
61	曾於市	3,300,310,262	3,302,053,025	1,742,763	0	0	22,917,465	22,917,465	0	0	581,557,894	581,737,483	179,589	0	0	394,270	394,502	232	0	0	0	
65	志布志市	2,548,065,006	2,548,416,116	351,110	0	0	21,389,064	21,389,064	0	0	423,812,770	423,910,427	97,657	0	0	499,242	499,242	0	0	0	0	
68	大崎町	1,191,821,497	1,193,433,560	1,612,063	0	0	6,567,384	6,567,384	0	0	200,570,890	200,639,508	68,618	0	0	147,674	147,674	0	0	0	0	
70	東串良町	575,910,044	578,401,021	2,490,977	0	0	4,081,406	4,081,406	0	0	101,268,246	102,128,955	860,709	0	0	0	0	0	0	0	0	
71	肝付町	1,340,331,905	1,341,726,666	1,394,761	0	0	6,069,821	6,069,821	0	0	224,081,011	224,175,619	94,608	0	0	311,339	311,339	0	0	0	0	
74	錦江町	739,795,229	740,295,186	499,957	0	0	4,961,081	4,961,081	0	0	122,881,905	123,024,015	142,110	0	0	97,911	97,911	0	0	0	0	
77	南大隅町	729,737,474	729,822,514	85,040	0	0	3,802,266	3,802,266	0	0	135,397,022	135,397,022	0	0	0	27,556	27,556	0	0	0	0	
78	中種子町	697,156,377	697,156,377	0	0	0	5,160,428	5,161,163	735	0	0	142,251,528	142,251,528	0	0	0	31,911	31,911	0	0	0	
79	南種子町	472,119,819	472,136,717	16,898	0	0	1,951,864	1,951,864	0	0	88,434,235	88,434,235	0	0	0	234,886	234,886	0	0	0	0	
81	屋久島町	997,890,172	998,306,485	416,313	0	0	3,945,917	3,945,917	0	0	184,513,556	184,553,840	40,284	0	0	20,095	20,095	0	0	0	0	
82	大和村	123,126,570	123,126,570	0	0	0	325,551	325,551	0	0	19,460,639	19,460,639	0	0	0	575	575	0	0	0	0	
83	宇検村	135,547,173	135,547,173	0	0	0	831,587	831,587	0	0	24,122,183	24,122,183	0	0	0	0	0	0	0	0	0	
84	瀬戸内町	739,149,070	744,253,680	5,104,610	0	0	3,331,263	3,331,263	0	0	141,490,758	141,490,758	0	0	0	41,404	41,404	0	0	0	0	
86	龍郷町	443,624,420	452,883,287	9,258,867	0	0	1,709,662	1,730,180	20,518	0	0	77,243,795	77,243,795	0	0	0	0	0	0	0	0	
88	喜界町	584,631,925	585,714,827	1,082,902	0	0	3,313,129	3,318,022	4,893	0	0	114,707,819	114,863,075	155,256	0	0	18,503	18,503	0	0	0	0
89	徳之島町	887,060,417	887,458,511	398,094	0	0	5,751,871	5,799,846	47,975	0	0	172,229,182	172,229,182	0	0	0	35,535	35,535	0	0	0	
90	天城町	551,775,730	556,653,097	4,877,367	0	0	1,765,439	1,813,248	47,809	0	0	111,440,705	112,457,756	1,017,051	0	0	5,526	5,526	0	0	0	
91	伊仙町	549,025,487	549,199,835	174,348	0	0	4,168,384	4,168,384	0	0	96,321,283	96,321,283	0	0	0	0	0	0	0	0	0	
92	和泊町	549,625,130	550,084,720	459,590	0	0	3,062,783	3,062,783	0	0	87,151,094	87,151,094	0	0	0	0	0	0	0	0	0	
93	知名町	495,357,292	497,868,401	2,511,109	0	0	3,150,193	3,150,193	0	0	87,817,537	87,817,537	0	0	0	0	0	0	0	0	0	
94	与論町	394,224,813	395,859,312	1,634,499	0	0	4,306,589	4,306,589	0	0	64,101,246	64,420,255	319,009	0	0	0	0	0	0	0	0	
95	三島村	30,497,642	31,504,488	1,006,846	0	0	50,109	50,109	0	0	4,423,935	5,244,637	820,702	0	0	0	0	0	0	0	0	
96	十島村	66,651,179	66,651,179	0	0	0	99,866	99,866	0	0	12,217,806	12,217,806	0	0	0	0	0	0	0	0	0	
301	医師	403,404,447	403,624,324	219,877	0	0	3,772,324	3,772,324	0	0	28,831,729											

(単位：円)

移 送 費				そ の 他 の 保 険 給 付 費					後 期 高 齢 者 支 援 金			前 期 高 齢 者 納 付 金			介 護 納 付 金			保 険 者 番 号
支 払 義 務 額	支 払 済 額	徴 収 金 等	戻 入 未 済 額	支 払 義 務 額	支 払 済 額	徴 収 金 等	戻 入 未 済 額	未 払 額	支 払 義 務 額	支 払 済 額	未 払 額	支 払 義 務 額	支 払 済 額	未 払 額	支 払 義 務 額	支 払 済 額	未 払 額	
689,002	689,002	0	0	531,971,553	533,313,626	922,320	0	-419,753	—	—	—	—	—	—	—	—	—	—
689,002	689,002	0	0	488,704,553	490,046,626	922,320	0	-419,753	—	—	—	—	—	—	—	—	—	—
0	0	0	0	43,267,000	43,267,000	0	0	0	417,654,576	417,654,576	0	141,595,353	141,595,353	0	205,105,203	205,105,203	0	—
436,000	436,000	0	0	412,825,823	413,156,414	420,000	0	89,409	—	—	—	—	—	—	—	—	—	—
253,002	253,002	0	0	75,878,730	76,890,212	502,320	0	-508,162	—	—	—	—	—	—	—	—	—	—
0	0	0	0	164,185,753	164,160,566	0	0	25,187	—	—	—	—	—	—	—	—	—	1
436,000	436,000	0	0	19,864,000	19,864,000	0	0	0	—	—	—	—	—	—	—	—	—	2
0	0	0	0	39,244,172	39,484,832	0	0	-240,660	—	—	—	—	—	—	—	—	—	3
0	0	0	0	4,209,855	4,209,855	0	0	0	—	—	—	—	—	—	—	—	—	4
0	0	0	0	5,483,028	5,483,028	0	0	0	—	—	—	—	—	—	—	—	—	5
0	0	0	0	3,664,000	3,689,400	0	0	-25,400	—	—	—	—	—	—	—	—	—	6
0	0	0	0	16,796,320	16,722,138	0	0	74,182	—	—	—	—	—	—	—	—	—	7
0	0	0	0	6,920,000	6,920,000	0	0	0	—	—	—	—	—	—	—	—	—	8
0	0	0	0	13,488,000	13,488,000	0	0	0	—	—	—	—	—	—	—	—	—	9
0	0	0	0	10,777,440	10,758,150	0	0	19,290	—	—	—	—	—	—	—	—	—	10
0	0	0	0	35,053,724	35,215,494	420,000	0	258,230	—	—	—	—	—	—	—	—	—	11
0	0	0	0	17,289,520	17,265,040	0	0	24,480	—	—	—	—	—	—	—	—	—	12
0	0	0	0	5,940,000	5,865,650	0	0	74,350	—	—	—	—	—	—	—	—	—	13
0	0	0	0	4,340,000	4,340,000	0	0	0	—	—	—	—	—	—	—	—	—	14
0	0	0	0	11,588,000	11,588,000	0	0	0	—	—	—	—	—	—	—	—	—	19
0	0	0	0	7,114,020	7,114,020	0	0	0	—	—	—	—	—	—	—	—	—	28
0	0	0	0	4,604,000	4,604,000	0	0	0	—	—	—	—	—	—	—	—	—	37
0	0	0	0	5,920,000	5,920,000	0	0	0	—	—	—	—	—	—	—	—	—	48
0	0	0	0	21,732,805	21,732,805	0	0	0	—	—	—	—	—	—	—	—	—	50
0	0	0	0	3,439,970	3,439,970	0	0	0	—	—	—	—	—	—	—	—	—	55
0	0	0	0	13,230,486	13,230,486	0	0	0	—	—	—	—	—	—	—	—	—	61
0	0	0	0	11,904,700	12,024,950	0	0	-120,250	—	—	—	—	—	—	—	—	—	65
0	0	0	0	1,560,000	1,560,000	0	0	0	—	—	—	—	—	—	—	—	—	68
0	0	0	0	5,440,000	5,440,000	0	0	0	—	—	—	—	—	—	—	—	—	70
0	0	0	0	5,280,000	5,280,000	0	0	0	—	—	—	—	—	—	—	—	—	71
0	0	0	0	3,779,850	3,779,850	0	0	0	—	—	—	—	—	—	—	—	—	74
0	0	0	0	2,080,000	2,080,000	0	0	0	—	—	—	—	—	—	—	—	—	77
0	0	0	0	5,544,000	5,544,000	0	0	0	—	—	—	—	—	—	—	—	—	78
0	0	0	0	660,000	660,000	0	0	0	—	—	—	—	—	—	—	—	—	79
0	0	0	0	5,455,760	5,565,900	0	0	-110,140	—	—	—	—	—	—	—	—	—	81
0	0	0	0	480,000	480,000	0	0	0	—	—	—	—	—	—	—	—	—	82
0	0	0	0	540,000	540,000	0	0	0	—	—	—	—	—	—	—	—	—	83
0	0	0	0	3,240,000	3,240,000	0	0	0	—	—	—	—	—	—	—	—	—	84
0	0	0	0	2,660,000	2,660,000	0	0	0	—	—	—	—	—	—	—	—	—	86
0	0	0	0	2,839,680	3,240,000	400,320	0	0	—	—	—	—	—	—	—	—	—	88
0	0	0	0	4,614,886	4,614,886	0	0	0	—	—	—	—	—	—	—	—	—	89
190,000	190,000	0	0	1,158,000	1,271,492	102,000	0	-11,492	—	—	—	—	—	—	—	—	—	90
24,740	24,740	0	0	3,680,000	3,680,000	0	0	0	—	—	—	—	—	—	—	—	—	91
0	0	0	0	4,564,000	4,564,000	0	0	0	—	—	—	—	—	—	—	—	—	92
38,262	38,262	0	0	1,960,000	2,347,530	0	0	-387,530	—	—	—	—	—	—	—	—	—	93
0	0	0	0	3,837,744	3,837,744	0	0	0	—	—	—	—	—	—	—	—	—	94
0	0	0	0	840,000	840,000	0	0	0	—	—	—	—	—	—	—	—	—	95
0	0	0	0	1,700,840	1,700,840	0	0	0	—	—	—	—	—	—	—	—	—	96
0	0	0	0	7,643,000	7,643,000	0	0	0	154,850,658	154,850,658	0	9,285	9,285	0	83,146,586	83,146,586	0	301
0	0	0	0	35,624,000	35,624,000	0	0	0	262,803,918	262,803,918	0	141,586,068	141,586,068	0	121,958,617	121,958,617	0	302

第6表 一般状況及び保険給付等支払状況(退職)

保険者番号	保険者名	一般状況														療養給付費				
		年度末現在							年度平均							支払義務額	支払済額	徴収金等	戻入未済額	未払額
		世帯数		被保険者数					世帯数		被保険者数									
		単	混	退職被保険者	被扶養者	(再掲)未学就児	計	(再掲)未学就児	単	混	退職被保険者	被扶養者	(再掲)未学就児	計	(再掲)未学就児					
県計	0	0	0	0	0	0	0	2	0	3	0	0	3	0	1,150,800	2,476,199	1,325,399	0	0	
市町村計	0	0	0	0	0	0	0	2	0	3	0	0	3	0	1,150,800	2,476,199	1,325,399	0	0	
国保組合計	-	-	-	-	-	-	-	-	-	-	-	-	-	-	-	-	-	-	-	
市計	0	0	0	0	0	0	0	2	0	3	0	0	3	0	927,355	2,191,945	1,264,590	0	0	
町村計	0	0	0	0	0	0	0	0	0	0	0	0	0	0	223,445	284,254	60,809	0	0	
1 鹿児島市	0	0	0	0	0	0	0	1	0	1	0	0	1	0	218,575	218,575	0	0	0	
2 薩摩川内市	0	0	0	0	0	0	0	0	0	1	0	0	1	0	171,374	171,374	0	0	0	
3 鹿屋市	0	0	0	0	0	0	0	0	0	0	0	0	0	0	58,849	58,849	0	0	0	
4 枕崎市	0	0	0	0	0	0	0	0	0	0	0	0	0	0	0	0	0	0	0	
5 いちき串木野市	0	0	0	0	0	0	0	0	0	0	0	0	0	0	0	0	0	0	0	
6 阿久根市	0	0	0	0	0	0	0	0	0	0	0	0	0	0	0	0	0	0	0	
7 出水市	0	0	0	0	0	0	0	0	0	0	0	0	0	0	35,938	35,938	0	0	0	
8 伊佐市	0	0	0	0	0	0	0	0	0	0	0	0	0	0	0	0	0	0	0	
9 指宿市	0	0	0	0	0	0	0	0	0	0	0	0	0	0	16,660	52,360	35,700	0	0	
10 南さつま市	0	0	0	0	0	0	0	0	0	0	0	0	0	0	-4,830	-4,830	0	0	0	
11 霧島市	0	0	0	0	0	0	0	0	0	0	0	0	0	0	19,390	25,592	6,202	0	0	
12 奄美市	0	0	0	0	0	0	0	0	0	0	0	0	0	0	21,770	21,770	0	0	0	
13 西之表市	0	0	0	0	0	0	0	0	0	0	0	0	0	0	4,466	1,205,447	1,200,981	0	0	
14 垂水市	0	0	0	0	0	0	0	1	0	1	0	0	1	0	90,937	94,717	3,780	0	0	
19 南九州市	0	0	0	0	0	0	0	0	0	0	0	0	0	0	3,178	3,178	0	0	0	
28 日置市	0	0	0	0	0	0	0	0	0	0	0	0	0	0	22,064	32,795	10,731	0	0	
37 さつま町	0	0	0	0	0	0	0	0	0	0	0	0	0	0	5,530	5,530	0	0	0	
48 長島町	0	0	0	0	0	0	0	0	0	0	0	0	0	0	88,569	88,569	0	0	0	
50 始良市	0	0	0	0	0	0	0	0	0	0	0	0	0	0	-539	0	539	0	0	
55 湧水町	0	0	0	0	0	0	0	0	0	0	0	0	0	0	-5,593	2,086	7,679	0	0	
61 曾於市	0	0	0	0	0	0	0	0	0	0	0	0	0	0	269,523	276,180	6,657	0	0	
65 志布志市	0	0	0	0	0	0	0	0	0	0	0	0	0	0	0	0	0	0	0	
68 大崎町	0	0	0	0	0	0	0	0	0	0	0	0	0	0	-798	3,290	4,088	0	0	
70 東串良町	0	0	0	0	0	0	0	0	0	0	0	0	0	0	0	0	0	0	0	
71 肝付町	0	0	0	0	0	0	0	0	0	0	0	0	0	0	33,327	33,327	0	0	0	
74 錦江町	0	0	0	0	0	0	0	0	0	0	0	0	0	0	0	0	0	0	0	
77 南大隅町	0	0	0	0	0	0	0	0	0	0	0	0	0	0	6,699	6,699	0	0	0	
78 中種子町	0	0	0	0	0	0	0	0	0	0	0	0	0	0	28,728	28,728	0	0	0	
79 南種子町	0	0	0	0	0	0	0	0	0	0	0	0	0	0	0	0	0	0	0	
81 屋久島町	0	0	0	0	0	0	0	0	0	0	0	0	0	0	11,746	31,822	20,076	0	0	
82 大和村	0	0	0	0	0	0	0	0	0	0	0	0	0	0	0	0	0	0	0	
83 宇検村	0	0	0	0	0	0	0	0	0	0	0	0	0	0	0	0	0	0	0	
84 瀬戸内町	0	0	0	0	0	0	0	0	0	0	0	0	0	0	39,487	39,487	0	0	0	
86 龍郷町	0	0	0	0	0	0	0	0	0	0	0	0	0	0	6,055	6,055	0	0	0	
88 喜界町	0	0	0	0	0	0	0	0	0	0	0	0	0	0	0	0	0	0	0	
89 徳之島町	0	0	0	0	0	0	0	0	0	0	0	0	0	0	9,695	9,695	0	0	0	
90 天城町	0	0	0	0	0	0	0	0	0	0	0	0	0	0	0	0	0	0	0	
91 伊仙町	0	0	0	0	0	0	0	0	0	0	0	0	0	0	0	0	0	0	0	
92 和泊町	0	0	0	0	0	0	0	0	0	0	0	0	0	0	0	28,966	28,966	0	0	
93 知名町	0	0	0	0	0	0	0	0	0	0	0	0	0	0	0	0	0	0	0	
94 与論町	0	0	0	0	0	0	0	0	0	0	0	0	0	0	0	0	0	0	0	
95 三島村	0	0	0	0	0	0	0	0	0	0	0	0	0	0	0	0	0	0	0	
96 十島村	0	0	0	0	0	0	0	0	0	0	0	0	0	0	0	0	0	0	0	
301 医師	-	-	-	-	-	-	-	-	-	-	-	-	-	-	-	-	-	-	-	
302 歯科医師	-	-	-	-	-	-	-	-	-	-	-	-	-	-	-	-	-	-	-	

支 払 状 況																				保 険 者 番 号
療 養 費					高 額 療 養 費					高 額 介 護 合 算 療 養 費					移 送 費					
支 払 義 務 額	支 払 済 額	徴 収 金 等	戻 入 未 済 額	未 払 額	支 払 義 務 額	支 払 済 額	徴 収 金 等	戻 入 未 済 額	未 払 額	支 払 義 務 額	支 払 済 額	徴 収 金 等	戻 入 未 済 額	未 払 額	支 払 義 務 額	支 払 済 額	徴 収 金 等	戻 入 未 済 額	未 払 額	
115,807	147,733	31,926	0	0	927,751	1,335,754	408,003	0	0	148,419	148,419	0	0	0	0	0	0	0	0	0
115,807	147,733	31,926	0	0	927,751	1,335,754	408,003	0	0	148,419	148,419	0	0	0	0	0	0	0	0	0
-	-	-	-	-	-	-	-	-	-	-	0	-	-	-	-	-	-	-	-	-
96,642	128,568	31,926	0	0	927,751	1,335,754	408,003	0	0	148,419	148,419	0	0	0	0	0	0	0	0	0
19,165	19,165	0	0	0	0	0	0	0	0	0	0	0	0	0	0	0	0	0	0	0
70,277	70,277	0	0	0	29,181	29,181	0	0	0	0	0	0	0	0	0	0	0	0	0	0
0	0	0	0	0	162,072	162,072	0	0	0	0	0	0	0	0	0	0	0	0	0	0
20,785	20,785	0	0	0	13,245	13,245	0	0	0	0	0	0	0	0	0	0	0	0	0	0
0	0	0	0	0	0	0	0	0	0	0	0	0	0	0	0	0	0	0	0	0
0	0	0	0	0	0	0	0	0	0	0	0	0	0	0	0	0	0	0	0	0
0	0	0	0	0	-7,380	0	7,380	0	0	0	0	0	0	0	0	0	0	0	0	0
0	0	0	0	0	0	0	0	0	0	0	0	0	0	0	0	0	0	0	0	0
0	0	0	0	0	0	0	0	0	0	0	0	0	0	0	0	0	0	0	0	0
0	0	0	0	0	77,799	77,799	0	0	0	147,052	147,052	0	0	0	0	0	0	0	0	0
0	0	0	0	0	14,583	14,583	0	0	0	0	0	0	0	0	0	0	0	0	0	0
5,012	5,012	0	0	0	0	0	0	0	0	0	0	0	0	0	0	0	0	0	0	0
3,255	3,255	0	0	0	0	0	0	0	0	0	0	0	0	0	0	0	0	0	0	0
5,978	5,978	0	0	0	191,111	588,494	397,383	0	0	0	0	0	0	0	0	0	0	0	0	0
5,411	5,411	0	0	0	-3,240	0	3,240	0	0	0	0	0	0	0	0	0	0	0	0	0
0	0	0	0	0	125,310	125,310	0	0	0	0	0	0	0	0	0	0	0	0	0	0
-21,518	10,408	31,926	0	0	0	0	0	0	0	0	0	0	0	0	0	0	0	0	0	0
0	0	0	0	0	0	0	0	0	0	0	0	0	0	0	0	0	0	0	0	0
5,754	5,754	0	0	0	0	0	0	0	0	0	0	0	0	0	0	0	0	0	0	0
2,240	2,240	0	0	0	0	0	0	0	0	1,367	1,367	0	0	0	0	0	0	0	0	0
0	0	0	0	0	0	0	0	0	0	0	0	0	0	0	0	0	0	0	0	0
5,202	5,202	0	0	0	325,070	325,070	0	0	0	0	0	0	0	0	0	0	0	0	0	0
0	0	0	0	0	0	0	0	0	0	0	0	0	0	0	0	0	0	0	0	0
0	0	0	0	0	0	0	0	0	0	0	0	0	0	0	0	0	0	0	0	0
0	0	0	0	0	0	0	0	0	0	0	0	0	0	0	0	0	0	0	0	0
0	0	0	0	0	0	0	0	0	0	0	0	0	0	0	0	0	0	0	0	0
0	0	0	0	0	0	0	0	0	0	0	0	0	0	0	0	0	0	0	0	0
13,411	13,411	0	0	0	0	0	0	0	0	0	0	0	0	0	0	0	0	0	0	0
0	0	0	0	0	0	0	0	0	0	0	0	0	0	0	0	0	0	0	0	0
0	0	0	0	0	0	0	0	0	0	0	0	0	0	0	0	0	0	0	0	0
0	0	0	0	0	0	0	0	0	0	0	0	0	0	0	0	0	0	0	0	0
0	0	0	0	0	0	0	0	0	0	0	0	0	0	0	0	0	0	0	0	0
0	0	0	0	0	0	0	0	0	0	0	0	0	0	0	0	0	0	0	0	0
0	0	0	0	0	0	0	0	0	0	0	0	0	0	0	0	0	0	0	0	0
0	0	0	0	0	0	0	0	0	0	0	0	0	0	0	0	0	0	0	0	0
0	0	0	0	0	0	0	0	0	0	0	0	0	0	0	0	0	0	0	0	0
0	0	0	0	0	0	0	0	0	0	0	0	0	0	0	0	0	0	0	0	0
0	0	0	0	0	0	0	0	0	0	0	0	0	0	0	0	0	0	0	0	0
0	0	0	0	0	0	0	0	0	0	0	0	0	0	0	0	0	0	0	0	0
0	0	0	0	0	0	0	0	0	0	0	0	0	0	0	0	0	0	0	0	0
-	-	-	-	-	-	-	-	-	-	-	-	-	-	-	-	-	-	-	-	-
-	-	-	-	-	-	-	-	-	-	-	-	-	-	-	-	-	-	-	-	-

第7表 保険料(税)の賦課状況(医療給付費分)その1(一般)

保険者番号	保険者名	賦課方式	徴収回数	保 険 料 ( 税 ) 算 定 額 及					
				所 得 割		資 産 割		均 等 割	
				金 額	割 合	金 額	割 合	金 額	割 合
	県 計	—	358	—	—	—	—	—	—
	市 町 村 計	—	334	13,796,365	49.49	473,659	1.70	8,296,771	29.76
	国 保 組 合 計	—	24	—	—	—	—	—	—
	市 計	—	160	12,074,198	49.79	435,790	1.80	7,119,328	29.36
	町 村 計	—	174	1,722,167	47.42	37,869	1.04	1,177,443	32.43
1	鹿 児 島 市	3方式	10	4,489,440	51.13	0	0.00	2,515,044	28.65
2	薩 摩 川 内 市	4方式	8	640,038	44.25	87,796	6.07	422,664	29.22
3	鹿 屋 市	4方式	8	783,976	45.39	97,509	5.65	547,768	31.72
4	枕 崎 市	3方式	6	200,277	46.67	0	0.00	144,058	33.57
5	いちき串木野市	3方式	6	285,598	49.71	0	0.00	179,754	31.29
6	阿 久 根 市	3方式	8	142,964	39.60	0	0.00	151,589	41.99
7	出 水 市	4方式	8	472,417	48.63	35,282	3.63	294,690	30.34
8	伊 佐 市	3方式	10	252,609	48.43	0	0.00	166,700	31.96
9	指 宿 市	3方式	8	512,376	51.70	0	0.00	311,296	31.41
10	南 さ つ ま 市	4方式	6	314,861	41.89	18,523	2.47	248,083	33.02
11	霧 島 市	3方式	9	1,245,760	56.98	0	0.00	574,986	26.30
12	奄 美 市	3方式	8	354,085	53.33	0	0.00	125,959	18.97
13	西 之 表 市	3方式	8	146,672	49.65	0	0.00	94,608	32.03
14	垂 水 市	4方式	8	124,451	46.45	9,364	3.50	83,996	31.35
19	南 九 州 市	4方式	10	407,979	48.75	32,537	3.89	269,506	32.20
28	日 置 市	4方式	10	392,409	49.93	29,101	3.70	229,470	29.20
37	さ つ ま 町	3方式	8	200,370	50.62	0	0.00	122,618	30.98
48	長 島 町	3方式	6	81,293	47.01	0	0.00	58,950	34.09
50	始 良 市	4方式	10	582,509	47.46	60,278	4.91	361,504	29.45
55	湧 水 町	3方式	8	79,671	39.93	0	0.00	83,696	41.96
61	曾 於 市	4方式	9	379,768	47.04	65,400	8.10	229,333	28.41
65	志 布 志 市	3方式	10	346,009	55.55	0	0.00	168,320	27.02
68	大 崎 町	4方式	8	126,761	47.27	21,428	7.99	75,741	28.24
70	東 串 良 町	3方式	8	100,770	49.07	0	0.00	66,330	32.30
71	肝 付 町	3方式	7	123,455	46.75	0	0.00	88,396	33.47
74	錦 江 町	4方式	6	75,222	46.32	4,608	2.84	52,602	32.39
77	南 大 隅 町	3方式	6	76,554	48.67	0	0.00	49,104	31.22
78	中 種 子 町	3方式	6	119,523	53.23	0	0.00	65,529	29.19
79	南 種 子 町	3方式	6	47,472	44.76	0	0.00	40,910	38.57
81	屋 久 島 町	3方式	8	120,067	49.45	0	0.00	73,512	30.27
82	大 和 村	3方式	10	10,070	53.02	0	0.00	5,778	30.42
83	宇 検 村	3方式	10	12,278	49.19	0	0.00	6,692	26.81
84	瀬 戸 内 町	3方式	8	72,262	47.90	0	0.00	48,044	31.85
86	龍 郷 町	4方式	10	39,742	49.06	4,705	5.81	20,540	25.35
88	喜 界 町	4方式	6	54,899	43.53	3,146	2.49	39,288	31.15
89	徳 之 島 町	3方式	5	63,073	41.80	0	0.00	48,328	32.03
90	天 城 町	3方式	6	39,800	47.47	0	0.00	24,108	28.75
91	伊 仙 町	3方式	7	33,745	28.79	0	0.00	55,675	47.50
92	和 泊 町	4方式	7	84,416	53.84	1,100	0.70	46,322	29.54
93	知 名 町	4方式	8	83,284	46.25	2,882	1.60	58,562	32.53
94	与 論 町	3方式	8	62,022	51.77	0	0.00	42,207	35.23
95	三 島 村	3方式	4	5,722	74.26	0	0.00	1,350	17.52
96	十 島 村	3方式	8	9,696	69.15	0	0.00	3,161	22.54
301	医 師	その他	12	—	—	—	—	—	—
302	歯 科 医 師	その他	12	—	—	—	—	—	—

(単位：回、千円、%)

び 構 成 割 合			軽 減 額	災 害 等 に よ る 減 免 額	そ の 他 の 減 免 額	限 度 を 超 え る 額	増 減 額	調 定 額	保 険 者 番 号
平 等 割	計	金 額 割 合 金 額							
—	—	29,032,563	5,037,384	224,012	39,796	—	32,846	22,549,557	
5,311,847	19.05	27,878,642	5,037,384	221,264	39,796	1,214,660	32,405	21,397,943	
—	—	1,153,921	0	2748	0	—	441	1,151,614	
4,618,047	19.05	24,247,363	4,311,826	184,984	37,171	1,105,729	41,680	18,649,333	
693,800	19.11	3,631,279	725,558	36,280	2,625	108,931	-9,275	2,748,610	
1,775,145	20.22	8,779,629	1,533,105	53,099	20,560	421,013	3,085	6,754,937	1
295,926	20.46	1,446,424	282,480	30,432	950	41,377	-7,213	1,083,972	2
297,716	17.24	1,726,969	321,446	15,260	5,813	72,536	-10,128	1,301,786	3
84,779	19.76	429,114	82,092	1,910	285	9,773	5,790	340,844	4
109,175	19.00	574,527	110,949	6,815	430	28,182	2,533	430,684	5
66,455	18.41	361,008	85,253	1,444	284	5,855	-3,959	264,213	6
169,034	17.40	971,423	171,647	6,468	301	33,526	1,681	761,162	7
102,275	19.61	521,584	104,381	576	82	26,557	5,053	395,041	8
167,382	16.89	991,054	157,723	14,788	408	39,166	3,468	782,437	9
169,952	22.62	751,419	156,125	3,046	276	20,368	-1,683	569,921	10
365,631	16.72	2,186,377	365,965	22,383	1,858	186,862	24,887	1,634,196	11
183,901	27.70	663,945	126,063	9,369	1,637	33,071	1,545	495,350	12
54,107	18.32	295,387	52,872	1,072	88	5,289	-446	235,620	13
50,112	18.70	267,923	57,268	5,013	268	12,326	4,405	197,453	14
126,856	15.16	836,878	133,505	2,731	310	30,237	3,464	673,559	19
134,972	17.17	785,952	128,876	3,217	890	35,774	6,831	624,026	28
72,847	18.40	395,835	74,301	3,383	0	12,697	-7,525	297,929	37
32,690	18.90	172,933	33,999	2,860	0	4,847	-3,113	128,114	48
223,212	18.18	1,227,503	209,731	5,727	731	33,756	-4,245	973,313	50
36,120	18.11	199,487	47,984	888	0	4,855	-599	145,161	55
132,847	16.45	807,348	132,834	1,616	256	41,225	4,068	635,485	61
108,570	17.43	622,899	99,511	18	1,744	28,836	2,544	495,334	65
44,260	16.50	268,190	46,737	573	154	12,444	-2,035	206,247	68
38,267	18.63	205,367	33,388	498	0	12,108	-1,430	157,943	70
52,248	19.78	264,099	58,883	3,749	163	11,227	1,369	191,446	71
29,967	18.45	162,399	32,976	507	82	3,121	-118	125,595	74
31,638	20.11	157,296	31,764	1,049	14	6,389	-866	117,214	77
39,467	17.58	224,519	33,338	417	275	10,940	1,206	180,755	78
17,680	16.67	106,062	20,279	0	0	1,372	-1,101	83,310	79
49,240	20.28	242,819	49,661	10,524	894	5,582	3,192	179,350	81
3,145	16.56	18,993	3,829	0	0	0	-384	14,780	82
5,990	24.00	24,960	5,630	0	0	213	141	19,258	83
30,551	20.25	150,857	32,424	2,673	0	2,015	-2,631	111,114	84
16,024	19.78	81,011	14,396	1,980	0	793	1,505	65,347	86
28,790	22.83	126,123	28,294	0	7	2,563	-545	94,714	88
39,488	26.17	150,889	40,117	2,256	172	2,282	3,050	109,112	89
19,940	23.78	83,848	20,642	126	689	1,572	532	61,351	90
27,795	23.71	117,215	41,209	0	0	350	161	75,817	91
24,962	15.92	156,800	22,420	1,020	0	4,014	-871	128,475	92
35,320	19.62	180,048	33,689	924	175	7,034	-870	137,356	93
15,572	13.00	119,801	17,694	2,727	0	2,267	1,719	98,832	94
633	8.22	7,705	474	126	0	27	172	7,250	95
1,166	8.31	14,023	1,430	0	0	219	-234	12,140	96
—	—	519,756	0	0	0	—	0	519,756	301
—	—	634,165	0	2,748	0	—	441	631,858	302



第7表 保険料(税)の賦課状況(医療給付費分)その2(一般)

保険者番号	保険者名	料(税)率				賦課限度額	課税対象額	
		所得割(%)	資産割(%)	均等割(円)	平等割(円)		所得割	資産割
	県計	-	-	-	-	-	-	-
	市町村計	-	-	-	-	-	164,956,365	2,565,627
	国保組合計	-	-	-	-	-	-	-
	市計	-	-	-	-	-	143,378,278	2,324,296
	町村計	-	-	-	-	-	21,578,087	241,331
1	鹿児島市	8.00	0.00	21,000	23,300	630	56,118,213	0
2	薩摩川内市	8.50	20.00	22,000	24,000	630	7,529,902	438,979
3	鹿屋市	7.50	21.00	22,900	20,600	630	10,453,046	464,333
4	枕崎市	7.97	0.00	25,300	24,200	630	2,512,905	0
5	いちき串木野市	12.62	0.00	29,800	28,700	630	2,263,071	0
6	阿久根市	7.30	0.00	29,700	21,000	630	1,958,432	0
7	出水市	8.00	11.25	22,000	21,000	630	5,905,227	313,636
8	伊佐市	9.00	0.00	25,400	24,600	630	2,806,782	0
9	指宿市	8.30	0.00	25,200	23,200	630	6,173,231	0
10	南さつま市	9.26	12.00	29,200	32,200	630	3,400,247	154,358
11	霧島市	11.60	0.00	22,400	23,000	630	10,739,348	0
12	奄美市	8.44	0.00	11,400	26,100	630	4,195,350	0
13	西之表市	7.10	0.00	20,500	19,000	630	2,065,822	0
14	垂水市	8.80	15.35	22,000	20,800	630	1,414,223	61,007
19	南九州市	8.20	16.20	27,400	22,200	630	4,975,368	200,852
28	日置市	8.70	15.70	21,500	20,500	630	4,510,476	185,365
37	さつま町	9.10	0.00	24,300	23,300	630	2,201,877	0
48	長島町	6.00	0.00	18,000	19,000	630	1,354,896	0
50	始良市	8.40	20.00	22,000	22,000	630	6,934,661	301,391
55	湧水町	8.40	0.00	34,700	24,000	630	948,459	0
61	曾於市	7.30	32.00	23,000	22,000	630	5,202,325	204,375
65	志布志市	8.20	0.00	20,000	21,500	630	4,219,649	0
68	大崎町	7.30	29.40	20,700	19,300	630	1,736,459	72,886
70	東串良町	8.20	0.00	33,000	34,000	630	1,228,906	0
71	肝付町	8.50	0.00	22,000	21,000	630	1,452,419	0
74	錦江町	8.00	14.00	22,000	21,000	630	940,278	32,915
77	南大隅町	9.30	0.00	24,000	24,000	630	823,167	0
78	中種子町	8.60	0.00	27,000	27,000	630	1,389,805	0
79	南種子町	6.20	0.00	25,300	17,800	630	765,681	0
81	屋久島町	8.40	0.00	18,000	20,000	630	1,429,376	0
82	大和村	8.80	0.00	13,500	10,500	630	114,438	0
83	宇検村	9.00	0.00	14,000	19,000	630	136,424	0
84	瀬戸内町	8.40	0.00	18,900	18,000	630	860,270	0
86	龍郷町	6.50	20.00	13,000	16,000	630	611,409	23,527
88	喜界町	7.63	14.50	17,500	20,000	630	719,528	21,694
89	徳之島町	8.20	0.00	14,000	18,000	630	769,199	0
90	天城町	8.80	0.00	12,000	16,000	630	452,274	0
91	伊仙町	10.00	0.00	25,000	20,000	630	337,450	0
92	和泊町	7.00	2.00	19,000	18,000	630	1,205,961	54,989
93	知名町	9.80	8.16	27,200	27,800	630	849,850	35,320
94	与論町	6.00	0.00	21,700	14,000	630	1,033,717	0
95	三島村	8.00	0.00	10,000	8,500	630	71,522	0
96	十島村	6.70	0.00	14,500	8,400	630	144,722	0
301	医師	-	-	-	-	-	-	-
302	歯科医師	-	-	-	-	-	-	-

(単位：千円、世帯、人)

課税対象世帯数	軽減世帯数	災害等による減免世帯数	その他の減免世帯数	限度額を超える世帯数	課税対象者数 被保険者数	所得割の算定基礎	資産割の算定基礎	保険者番号
246,737	166,759	1,916	902	—	382,613	—	—	
242,878	166,759	1,903	902	2,520	375,847	—	—	
3,859	0	13	0	—	6,766	—	—	
208,219	142,045	1,572	847	2,225	321,012	—	—	
34,659	24,714	331	55	295	54,835	—	—	
79,164	51,998	521	447	751	119,764	課 税 総 所 得 金 額 ( た だ し 書 き 方 式 )	土 地 家 屋 に 係 る 部 分 の 額	1
12,874	9,285	265	40	109	19,212			2
15,049	10,461	165	77	178	23,920			3
3,659	2,550	21	14	28	5,694			4
4,024	2,957	36	16	52	6,032			5
3,321	2,403	15	8	23	5,104			6
8,405	5,874	55	8	89	13,395			7
4,342	3,125	6	5	55	6,563			8
7,548	4,893	109	12	92	12,353			9
5,552	3,944	19	14	67	8,496			10
16,542	11,800	137	51	235	25,669			11
7,270	5,314	80	34	52	11,049			12
2,946	1,994	10	6	16	4,615			13
2,524	1,934	33	5	30	3,818			14
5,972	3,905	18	12	109	9,836			19
6,884	4,595	23	38	62	10,673			28
3,261	2,321	21	0	36	5,046			37
1,783	1,255	29	0	15	3,275			48
10,631	7,200	45	34	75	16,432			50
1,575	1,165	7	0	18	2,412			55
6,283	4,319	13	9	118	9,971			61
5,229	3,494	1	17	84	8,416			65
2,379	1,648	8	6	32	3,659			68
1,167	714	4	0	31	2,010			70
2,586	1,964	21	8	23	4,018			71
1,488	1,081	4	6	12	2,391			74
1,368	997	4	1	15	2,046			77
1,514	930	4	6	35	2,427			78
1,029	661	0	0	6	1,617			79
2,548	1,871	117	11	9	4,084			81
307	240	0	0	0	428	82		
330	266	0	0	1	478	83		
1,748	1,281	21	0	6	2,542	84		
1,044	733	18	0	3	1,580	86		
1,487	1,116	0	1	6	2,245	88		
2,249	1,735	24	5	6	3,452	89		
1,278	1,016	2	7	3	2,009	90		
1,426	1,154	0	0	2	2,227	91		
1,422	861	9	0	9	2,438	92		
1,312	896	7	4	16	2,153	93		
1,140	693	30	0	8	1,945	94		
77	35	1	0	1	135	95		
141	81	0	0	2	218	96		
1,132	0	0	0	—	2,480	301		
2,727	0	13	0	—	4,286	302		

第7表 保険料(税)の賦課状況(医療給付費分)その3(退職)

保険者番号	保 険 者 名	保 険 料 ( 税 ) 算 定 額 及 び 構 成 割 合									
		所 得 割		資 産 割		均 等 割		平 等 割		計	
		金 額	割 合	金 額	割 合	金 額	割 合	金 額	割 合	金 額	割 合
	県 計	—	—	—	—	—	—	—	—	—	—
	市 町 村 計	380	87.15	13	2.98	22	5.05	21	4.82	436	
	国 保 組 合 計	—	—	—	—	—	—	—	—	—	
	市 計	380	87.15	13	2.98	22	5.05	21	4.82	436	
	町 村 計	0	0.00	0	0.00	0	0.00	0	0.00	0	
1	鹿 児 島 市	0	0.00	0	0.00	0	0.00	0	0.00	0	
2	薩 摩 川 内 市	0	0.00	0	0.00	0	0.00	0	0.00	0	
3	鹿 屋 市	0	0.00	0	0.00	0	0.00	0	0.00	0	
4	枕 崎 市	0	0.00	0	0.00	0	0.00	0	0.00	0	
5	いちき串木野市	0	0.00	0	0.00	0	0.00	0	0.00	0	
6	阿 久 根 市	0	0.00	0	0.00	0	0.00	0	0.00	0	
7	出 水 市	0	0.00	0	0.00	0	0.00	0	0.00	0	
8	伊 佐 市	0	0.00	0	0.00	0	0.00	0	0.00	0	
9	指 宿 市	0	0.00	0	0.00	0	0.00	0	0.00	0	
10	南 さ つ ま 市	0	0.00	0	0.00	0	0.00	0	0.00	0	
11	霧 島 市	0	0.00	0	0.00	0	0.00	0	0.00	0	
12	奄 美 市	0	0.00	0	0.00	0	0.00	0	0.00	0	
13	西 之 表 市	0	0.00	0	0.00	0	0.00	0	0.00	0	
14	垂 水 市	380	87.15	13	2.98	22	5.05	21	4.82	436	
19	南 九 州 市	0	0.00	0	0.00	0	0.00	0	0.00	0	
28	日 置 市	0	0.00	0	0.00	0	0.00	0	0.00	0	
37	さ つ ま 町	0	0.00	0	0.00	0	0.00	0	0.00	0	
48	長 島 町	0	0.00	0	0.00	0	0.00	0	0.00	0	
50	始 良 市	0	0.00	0	0.00	0	0.00	0	0.00	0	
55	湧 水 町	0	0.00	0	0.00	0	0.00	0	0.00	0	
61	曾 於 市	0	0.00	0	0.00	0	0.00	0	0.00	0	
65	志 布 志 市	0	0.00	0	0.00	0	0.00	0	0.00	0	
68	大 崎 町	0	0.00	0	0.00	0	0.00	0	0.00	0	
70	東 串 良 町	0	0.00	0	0.00	0	0.00	0	0.00	0	
71	肝 付 町	0	0.00	0	0.00	0	0.00	0	0.00	0	
74	錦 江 町	0	0.00	0	0.00	0	0.00	0	0.00	0	
77	南 大 隅 町	0	0.00	0	0.00	0	0.00	0	0.00	0	
78	中 種 子 町	0	0.00	0	0.00	0	0.00	0	0.00	0	
79	南 種 子 町	0	0.00	0	0.00	0	0.00	0	0.00	0	
81	屋 久 島 町	0	0.00	0	0.00	0	0.00	0	0.00	0	
82	大 和 村	0	0.00	0	0.00	0	0.00	0	0.00	0	
83	宇 検 村	0	0.00	0	0.00	0	0.00	0	0.00	0	
84	瀬 戸 内 町	0	0.00	0	0.00	0	0.00	0	0.00	0	
86	龍 郷 町	0	0.00	0	0.00	0	0.00	0	0.00	0	
88	喜 界 町	0	0.00	0	0.00	0	0.00	0	0.00	0	
89	徳 之 島 町	0	0.00	0	0.00	0	0.00	0	0.00	0	
90	天 城 町	0	0.00	0	0.00	0	0.00	0	0.00	0	
91	伊 仙 町	0	0.00	0	0.00	0	0.00	0	0.00	0	
92	和 泊 町	0	0.00	0	0.00	0	0.00	0	0.00	0	
93	知 名 町	0	0.00	0	0.00	0	0.00	0	0.00	0	
94	与 論 町	0	0.00	0	0.00	0	0.00	0	0.00	0	
95	三 島 村	0	0.00	0	0.00	0	0.00	0	0.00	0	
96	十 島 村	0	0.00	0	0.00	0	0.00	0	0.00	0	
301	医 師 国 保	—	—	—	—	—	—	—	—	—	
302	齒 科 医 師	—	—	—	—	—	—	—	—	—	

(単位：千円、世帯、人、%)

軽減額	災に減 害よ免 等る額	その他の 減免額	限度額を 超える額	増減額	調定額	課税対象額		課税対象 世帯数	軽減世帯 数	災に減 害よ免 等る額	その他の 減免世帯 数	限度額を 超える世 帯数	課税対象 被保険者 数	保険者番 号
						所得割	資産割							
0	0	0	0	88	524	4,325	85	1	0	0	0	0	1	
0	0	0	0	88	524	4,325	85	1	0	0	0	0	1	
0	0	0	0	0	0	0	0	0	0	0	0	0	0	
0	0	0	0	139	139	0	0	0	0	0	0	0	0	1
0	0	0	0	34	34	0	0	0	0	0	0	0	0	2
0	0	0	0	7	7	0	0	0	0	0	0	0	0	3
0	0	0	0	0	0	0	0	0	0	0	0	0	0	4
0	0	0	0	0	0	0	0	0	0	0	0	0	0	5
0	0	0	0	0	0	0	0	0	0	0	0	0	0	6
0	0	0	0	5	5	0	0	0	0	0	0	0	0	7
0	0	0	0	0	0	0	0	0	0	0	0	0	0	8
0	0	0	0	0	0	0	0	0	0	0	0	0	0	9
0	0	0	0	0	0	0	0	0	0	0	0	0	0	10
0	0	0	0	12	12	0	0	0	0	0	0	0	0	11
0	0	0	0	0	0	0	0	0	0	0	0	0	0	12
0	0	0	0	0	0	0	0	0	0	0	0	0	0	13
0	0	0	0	-109	327	4,325	85	1	0	0	0	0	1	14
0	0	0	0	0	0	0	0	0	0	0	0	0	0	19
0	0	0	0	0	0	0	0	0	0	0	0	0	0	28
0	0	0	0	0	0	0	0	0	0	0	0	0	0	37
0	0	0	0	0	0	0	0	0	0	0	0	0	0	48
0	0	0	0	0	0	0	0	0	0	0	0	0	0	50
0	0	0	0	0	0	0	0	0	0	0	0	0	0	55
0	0	0	0	0	0	0	0	0	0	0	0	0	0	61
0	0	0	0	0	0	0	0	0	0	0	0	0	0	65
0	0	0	0	0	0	0	0	0	0	0	0	0	0	68
0	0	0	0	0	0	0	0	0	0	0	0	0	0	70
0	0	0	0	0	0	0	0	0	0	0	0	0	0	71
0	0	0	0	0	0	0	0	0	0	0	0	0	0	74
0	0	0	0	0	0	0	0	0	0	0	0	0	0	77
0	0	0	0	0	0	0	0	0	0	0	0	0	0	78
0	0	0	0	0	0	0	0	0	0	0	0	0	0	79
0	0	0	0	0	0	0	0	0	0	0	0	0	0	81
0	0	0	0	0	0	0	0	0	0	0	0	0	0	82
0	0	0	0	0	0	0	0	0	0	0	0	0	0	83
0	0	0	0	0	0	0	0	0	0	0	0	0	0	84
0	0	0	0	0	0	0	0	0	0	0	0	0	0	86
0	0	0	0	0	0	0	0	0	0	0	0	0	0	88
0	0	0	0	0	0	0	0	0	0	0	0	0	0	89
0	0	0	0	0	0	0	0	0	0	0	0	0	0	90
0	0	0	0	0	0	0	0	0	0	0	0	0	0	91
0	0	0	0	0	0	0	0	0	0	0	0	0	0	92
0	0	0	0	0	0	0	0	0	0	0	0	0	0	93
0	0	0	0	0	0	0	0	0	0	0	0	0	0	94
0	0	0	0	0	0	0	0	0	0	0	0	0	0	95
0	0	0	0	0	0	0	0	0	0	0	0	0	0	96
-	-	-	-	-	-	-	-	-	-	-	-	-	-	301
-	-	-	-	-	-	-	-	-	-	-	-	-	-	302

第7表 保険料(税)の賦課状況(医療給付費分)その4(全被保険者)

保険者番号	保険者名	保険料(税)算定額及び構成割合									
		所得割		資産割		均等割		平等割		計	
		金額	割合	金額	割合	金額	割合	金額	割合	金額	割合
	県計	—	—	—	—	—	—	—	—	—	29,032,999
	市町村計	13,796,745	49.49	473,672	1.70	8,296,793	29.76	5,311,868	19.05	27,879,078	
	国保組合計	—	—	—	—	—	—	—	—	1,153,921	
	市計	12,074,578	49.79	435,803	1.80	7,119,350	29.36	4,618,068	19.05	24,247,799	
	町村計	1,722,167	47.42	37,869	1.04	1,177,443	32.43	693,800	19.11	3,631,279	
1	鹿児島市	4,489,440	51.13	0	0.00	2,515,044	28.65	1,775,145	20.22	8,779,629	
2	薩摩川内市	640,038	44.25	87,796	6.07	422,664	29.22	295,926	20.46	1,446,424	
3	鹿屋市	783,976	45.39	97,509	5.65	547,768	31.72	297,716	17.24	1,726,969	
4	枕崎市	200,277	46.67	0	0.00	144,058	33.57	84,779	19.76	429,114	
5	いちき串木野市	285,598	49.71	0	0.00	179,754	31.29	109,175	19.00	574,527	
6	阿久根市	142,964	39.60	0	0.00	151,589	41.99	66,455	18.41	361,008	
7	出水市	472,417	48.63	35,282	3.63	294,690	30.34	169,034	17.40	971,423	
8	伊佐市	252,609	48.43	0	0.00	166,700	31.96	102,275	19.61	521,584	
9	指宿市	512,376	51.70	0	0.00	311,296	31.41	167,382	16.89	991,054	
10	南さつま市	314,861	41.89	18,523	2.47	248,083	33.02	169,952	22.62	751,419	
11	霧島市	1,245,760	56.98	0	0.00	574,986	26.30	365,631	16.72	2,186,377	
12	奄美市	354,085	53.33	0	0.00	125,959	18.97	183,901	27.70	663,945	
13	西之表市	146,672	49.65	0	0.00	94,608	32.03	54,107	18.32	295,387	
14	垂水市	124,831	46.52	9,377	3.49	84,018	31.31	50,133	18.68	268,359	
19	南九州市	407,979	48.75	32,537	3.89	269,506	32.20	126,856	15.16	836,878	
28	日置市	392,409	49.93	29,101	3.70	229,470	29.20	134,972	17.17	785,952	
37	さつま町	200,370	50.62	0	0.00	122,618	30.98	72,847	18.40	395,835	
48	長島町	81,293	47.01	0	0.00	58,950	34.09	32,690	18.90	172,933	
50	始良市	582,509	47.46	60,278	4.91	361,504	29.45	223,212	18.18	1,227,503	
55	湧水町	79,671	39.93	0	0.00	83,696	41.96	36,120	18.11	199,487	
61	曾於市	379,768	47.04	65,400	8.10	229,333	28.41	132,847	16.45	807,348	
65	志布志市	346,009	55.55	0	0.00	168,320	27.02	108,570	17.43	622,899	
68	大崎町	126,761	47.27	21,428	7.99	75,741	28.24	44,260	16.50	268,190	
70	東串良町	100,770	49.07	0	0.00	66,330	32.30	38,267	18.63	205,367	
71	肝付町	123,455	46.75	0	0.00	88,396	33.47	52,248	19.78	264,099	
74	錦江町	75,222	46.32	4,608	2.84	52,602	32.39	29,967	18.45	162,399	
77	南大隅町	76,554	48.67	0	0.00	49,104	31.22	31,638	20.11	157,296	
78	中種子町	119,523	53.23	0	0.00	65,529	29.19	39,467	17.58	224,519	
79	南種子町	47,472	44.76	0	0.00	40,910	38.57	17,680	16.67	106,062	
81	屋久島町	120,067	49.45	0	0.00	73,512	30.27	49,240	20.28	242,819	
82	大和村	10,070	53.02	0	0.00	5,778	30.42	3,145	16.56	18,993	
83	宇検村	12,278	49.19	0	0.00	6,692	26.81	5,990	24.00	24,960	
84	瀬戸内町	72,262	47.90	0	0.00	48,044	31.85	30,551	20.25	150,857	
86	龍郷町	39,742	49.06	4,705	5.81	20,540	25.35	16,024	19.78	81,011	
88	喜界町	54,899	43.53	3,146	2.49	39,288	31.15	28,790	22.83	126,123	
89	徳之島町	63,073	41.80	0	0.00	48,328	32.03	39,488	26.17	150,889	
90	天城町	39,800	47.47	0	0.00	24,108	28.75	19,940	23.78	83,848	
91	伊仙町	33,745	28.79	0	0.00	55,675	47.50	27,795	23.71	117,215	
92	和泊町	84,416	53.84	1,100	0.70	46,322	29.54	24,962	15.92	156,800	
93	知名町	83,284	46.25	2,882	1.60	58,562	32.53	35,320	19.62	180,048	
94	与論町	62,022	51.77	0	0.00	42,207	35.23	15,572	13.00	119,801	
95	三島村	5,722	74.26	0	0.00	1,350	17.52	633	8.22	7,705	
96	十島村	9,696	69.15	0	0.00	3,161	22.54	1,166	8.31	14,023	
301	医師	—	—	—	—	—	—	—	—	519,756	
302	歯科医師	—	—	—	—	—	—	—	—	634,165	

(単位：千円、世帯、人、%)

軽減額	災害に 等る その他 の減免 額	その他 の減免 額	限度額 を超える 額	増減額	調定額	課税対象額		課税対象 世帯数	軽減 世帯数	災害に 等る その他 の減免 世帯数	限度額 を超える 世帯数	課税対象 被保険者数	保険者 番号	
						所得割	資産割							
5,037,384	224,012	39,796	—	32,934	22,550,081	—	—	246,738	166,759	1,916	902	—	382,614	
5,037,384	221,264	39,796	1,214,660	32,493	21,398,467	164,960,690	2,565,712	242,879	166,759	1,903	902	2,520	375,848	
0	2,748	0	—	441	1,151,614	—	—	3,859	0	13	0	—	6,766	
4,311,826	184,984	37,171	1,105,729	41,768	18,649,857	143,382,603	2,324,381	208,220	142,045	1,572	847	2,225	321,013	
725,558	36,280	2,625	108,931	-9,275	2,748,610	21,578,087	241,331	34,659	24,714	331	55	295	54,835	
1,533,105	53,099	20,560	421,013	3,224	6,755,076	56,118,213	0	79,164	51,998	521	447	751	119,764	1
282,480	30,432	950	41,377	-7,179	1,084,006	7,529,902	438,979	12,874	9,285	265	40	109	19,212	2
321,446	15,260	5,813	72,536	-10,121	1,301,793	10,453,046	464,333	15,049	10,461	165	77	178	23,920	3
82,092	1,910	285	9,773	5,790	340,844	2,512,905	0	3,659	2,550	21	14	28	5,694	4
110,949	6,815	430	28,182	2,533	430,684	2,263,071	0	4,024	2,957	36	16	52	6,032	5
85,253	1,444	284	5,855	-3,959	264,213	1,958,432	0	3,321	2,403	15	8	23	5,104	6
171,647	6,468	301	33,526	1,686	761,167	5,905,227	313,636	8,405	5,874	55	8	89	13,395	7
104,381	576	82	26,557	5,053	395,041	2,806,782	0	4,342	3,125	6	5	55	6,563	8
157,723	14,788	408	39,166	3,468	782,437	6,173,231	0	7,548	4,893	109	12	92	12,353	9
156,125	3,046	276	20,368	-1,683	569,921	3,400,247	154,358	5,552	3,944	19	14	67	8,496	10
365,965	22,383	1,858	186,862	24,899	1,634,208	10,739,348	0	16,542	11,800	137	51	235	25,669	11
126,063	9,369	1,637	33,071	1,545	495,350	4,195,350	0	7,270	5,314	80	34	52	11,049	12
52,872	1,072	88	5,289	-446	235,620	2,065,822	0	2,946	1,994	10	6	16	4,615	13
57,268	5,013	268	12,326	4,296	197,780	1,418,548	61,092	2,525	1,934	33	5	30	3,819	14
133,505	2,731	310	30,237	3,464	673,559	4,975,368	200,852	5,972	3,905	18	12	109	9,836	19
128,876	3,217	890	35,774	6,831	624,026	4,510,476	185,365	6,884	4,595	23	38	62	10,673	28
74,301	3,383	0	12,697	-7,525	297,929	2,201,877	0	3,261	2,321	21	0	36	5,046	37
33,999	2,860	0	4,847	-3,113	128,114	1,354,896	0	1,783	1,255	29	0	15	3,275	48
209,731	5,727	731	33,756	-4,245	973,313	6,934,661	301,391	10,631	7,200	45	34	75	16,432	50
47,984	888	0	4,855	-599	145,161	948,459	0	1,575	1,165	7	0	18	2,412	55
132,834	1,616	256	41,225	4,068	635,485	5,202,325	204,375	6,283	4,319	13	9	118	9,971	61
99,511	18	1,744	28,836	2,544	495,334	4,219,649	0	5,229	3,494	1	17	84	8,416	65
46,737	573	154	12,444	-2,035	206,247	1,736,459	72,886	2,379	1,648	8	6	32	3,659	68
33,388	498	0	12,108	-1,430	157,943	1,228,906	0	1,167	714	4	0	31	2,010	70
58,883	3,749	163	11,227	1,369	191,446	1,452,419	0	2,586	1,964	21	8	23	4,018	71
32,976	507	82	3,121	-118	125,595	940,278	32,915	1,488	1,081	4	6	12	2,391	74
31,764	1,049	14	6,389	-866	117,214	823,167	0	1,368	997	4	1	15	2,046	77
33,338	417	275	10,940	1,206	180,755	1,389,805	0	1,514	930	4	6	35	2,427	78
20,279	0	0	1,372	-1,101	83,310	765,681	0	1,029	661	0	0	6	1,617	79
49,661	10,524	894	5,582	3,192	179,350	1,429,376	0	2,548	1,871	117	11	9	4,084	81
3,829	0	0	0	-384	14,780	114,438	0	307	240	0	0	0	428	82
5,630	0	0	213	141	19,258	136,424	0	330	266	0	0	1	478	83
32,424	2,673	0	2,015	-2,631	111,114	860,270	0	1,748	1,281	21	0	6	2,542	84
14,396	1,980	0	793	1,505	65,347	611,409	23,527	1,044	733	18	0	3	1,580	86
28,294	0	7	2,563	-545	94,714	719,528	21,694	1,487	1,116	0	1	6	2,245	88
40,117	2,256	172	2,282	3,050	109,112	769,199	0	2,249	1,735	24	5	6	3,452	89
20,642	126	689	1,572	532	61,351	452,274	0	1,278	1,016	2	7	3	2,009	90
41,209	0	0	350	161	75,817	337,450	0	1,426	1,154	0	0	2	2,227	91
22,420	1,020	0	4,014	-871	128,475	1,205,961	54,989	1,422	861	9	0	9	2,438	92
33,689	924	175	7,034	-870	137,356	849,850	35,320	1,312	896	7	4	16	2,153	93
17,694	2,727	0	2,267	1,719	98,832	1,033,717	0	1,140	693	30	0	8	1,945	94
474	126	0	27	172	7,250	71,522	0	77	35	1	0	1	135	95
1,430	0	0	219	-234	12,140	144,722	0	141	81	0	0	2	218	96
0	0	0	—	0	519,756	—	—	1,132	0	0	0	—	2,480	301
0	2,748	0	—	441	631,858	—	—	2,727	0	13	0	—	4,286	302

第8表 保険料(税)の賦課状況(後期高齢者支援金分)その1(一般)

保険者番号	保険者名	賦課方式	徴収回数	保 険 料 ( 税 ) 算 定 額 及					
				所 得 割		資 産 割		均 等 割	
				金 額	割 合	金 額	割 合	金 額	割 合
	県 計	—	358	—	—	—	—	—	—
	市 町 村 計	—	334	4,442,671	49.57	169,807	1.89	2,698,315	30.11
	国 保 組 合 計	—	24	—	—	—	—	—	—
	市 計	—	160	3,815,982	49.95	145,914	1.91	2,271,423	29.74
	町 村 計	—	174	626,689	47.35	23,893	1.81	426,892	32.25
1	鹿 児 島 市	3方式	10	1,459,052	53.20	0	0.00	742,537	27.08
2	薩 摩 川 内 市	4方式	8	180,715	44.82	26,338	6.53	134,484	33.36
3	鹿 屋 市	4方式	8	365,853	48.70	32,503	4.33	234,416	31.20
4	枕 崎 市	3方式	6	64,078	46.40	0	0.00	46,691	33.81
5	いちき串木野市	3方式	6	57,481	47.56	0	0.00	42,827	35.44
6	阿 久 根 市	3方式	8	52,877	49.99	0	0.00	30,114	28.47
7	出 水 市	4方式	8	147,628	43.42	14,112	4.15	113,858	33.49
8	伊 佐 市	3方式	10	61,748	48.24	0	0.00	44,628	34.87
9	指 宿 市	3方式	8	135,809	51.91	0	0.00	84,000	32.10
10	南 さ つ ま 市	4方式	6	85,004	40.22	4,631	2.19	74,765	35.37
11	霧 島 市	3方式	9	365,133	55.59	0	0.00	189,951	28.92
12	奄 美 市	3方式	8	97,331	43.72	0	0.00	61,874	27.79
13	西 之 表 市	3方式	8	66,105	52.77	0	0.00	39,228	31.32
14	垂 水 市	4方式	8	33,941	39.15	2,501	2.89	31,689	36.56
19	南 九 州 市	4方式	10	114,432	48.76	10,042	4.28	74,754	31.86
28	日 置 市	4方式	10	148,844	50.15	10,935	3.68	85,384	28.77
37	さ つ ま 町	3方式	8	74,863	50.72	0	0.00	44,909	30.43
48	長 島 町	3方式	6	51,485	55.26	0	0.00	26,200	28.12
50	始 良 市	4方式	10	173,364	40.67	30,139	7.07	131,456	30.84
55	湧 水 町	3方式	8	23,711	40.19	0	0.00	24,602	41.70
61	曾 於 市	4方式	9	88,438	49.93	14,713	8.30	49,855	28.14
65	志 布 志 市	3方式	10	118,149	56.29	0	0.00	58,912	28.07
68	大 崎 町	4方式	8	46,883	46.17	10,058	9.91	28,540	28.11
70	東 串 良 町	3方式	8	33,180	47.93	0	0.00	23,115	33.38
71	肝 付 町	3方式	7	50,834	47.55	0	0.00	36,162	33.83
74	錦 江 町	4方式	6	26,327	49.89	1,152	2.18	16,737	31.71
77	南 大 隅 町	3方式	6	18,932	43.22	0	0.00	14,322	32.70
78	中 種 子 町	3方式	6	12,508	50.13	0	0.00	7,766	31.12
79	南 種 子 町	3方式	6	17,610	44.26	0	0.00	15,523	39.01
81	屋 久 島 町	3方式	8	44,310	47.86	0	0.00	28,588	30.87
82	大 和 村	3方式	10	4,578	53.10	0	0.00	2,696	31.27
83	宇 検 村	3方式	10	4,638	44.80	0	0.00	3,824	36.93
84	瀬 戸 内 町	3方式	8	29,248	54.16	0	0.00	15,252	28.24
86	龍 郷 町	4方式	10	18,342	43.55	4,705	11.17	11,060	26.26
88	喜 界 町	4方式	6	20,865	48.56	794	1.85	11,225	26.13
89	徳 之 島 町	3方式	5	30,767	49.26	0	0.00	20,712	33.17
90	天 城 町	3方式	6	15,376	39.89	0	0.00	15,068	39.09
91	伊 仙 町	3方式	7	6,749	18.91	0	0.00	17,816	49.93
92	和 泊 町	4方式	7	27,736	44.81	3,024	4.89	20,723	33.49
93	知 名 町	4方式	8	28,810	42.26	4,160	6.10	21,745	31.89
94	与 論 町	3方式	8	29,564	53.25	0	0.00	19,061	34.33
95	三 島 村	3方式	4	2,861	69.48	0	0.00	810	19.67
96	十 島 村	3方式	8	6,512	84.30	0	0.00	436	5.64
301	医 科 医 師	その他	12	—	—	—	—	—	—
302	歯 科 医 師	その他	12	—	—	—	—	—	—

(単位：千円, %)

び 構 成 割 合			軽 減 額	災 害 等 による 減 免 額	そ の 他 の 減 免 額	限 度 額 を 超 える 額	増 減 額	調 定 額	保 険 者 番 号
平 等 割	割 合	計 金 額							
—	—	9,285,875	1,612,934	72,447	13,205	—	-2,469	7,146,719	
1,651,600	18.43	8,962,393	1,612,934	71,605	13,205	438,101	-2,602	6,823,946	
—	—	323,482	0	842	0	—	133	322,773	
1,405,556	18.40	7,638,875	1,350,748	57,266	12,282	380,341	1,870	5,840,108	
246,044	18.59	1,323,518	262,186	14,339	923	57,760	-4,472	983,838	
540,924	19.72	2,742,513	458,842	16,762	6,362	147,060	-1,186	2,112,301	1
61,651	15.29	403,188	76,674	8,572	320	10,593	-2,444	304,585	2
118,508	15.77	751,280	134,054	6,604	2,578	58,718	-3,898	545,428	3
27,325	19.79	138,094	26,549	613	95	3,493	1,776	109,120	4
20,542	17.00	120,850	24,259	1,436	92	3,731	321	91,653	5
22,784	21.54	105,775	20,826	449	84	2,986	-1,069	80,361	6
64,394	18.94	339,992	65,965	2,191	103	12,016	-378	259,339	7
21,619	16.89	127,995	25,606	141	20	4,926	1,153	98,455	8
41,846	15.99	261,655	41,388	3,903	107	8,542	667	208,382	9
46,974	22.22	211,374	45,390	843	86	4,516	-632	159,907	10
101,741	15.49	656,825	113,253	6,672	549	53,964	6,695	489,082	11
63,414	28.49	222,619	50,810	2,947	456	8,645	-502	159,259	12
19,934	15.91	125,267	20,988	441	35	4,870	-164	98,769	13
18,551	21.40	86,682	21,448	1,491	83	3,077	1,174	61,757	14
35,428	15.10	234,656	37,119	765	87	7,234	811	190,262	19
51,630	17.40	296,793	47,644	1,189	333	17,406	128	230,349	28
27,826	18.85	147,598	27,673	1,250	0	6,854	-2,881	108,940	37
15,485	16.62	93,170	15,488	1,507	0	9,506	-1,373	65,296	48
91,314	21.42	426,273	80,021	1,882	257	10,841	-2,137	331,135	50
10,686	18.11	58,999	14,133	263	0	1,393	-227	42,983	55
24,154	13.63	177,160	27,046	359	59	5,473	880	145,103	61
32,823	15.64	209,884	32,866	6	576	12,250	675	164,861	65
16,053	15.81	101,534	17,356	214	57	6,538	-898	76,471	68
12,943	18.69	69,238	11,499	164	0	4,705	-492	52,378	70
19,904	18.62	106,900	23,450	1,454	65	6,703	677	75,905	71
8,562	16.22	52,778	10,085	166	24	1,460	-59	40,984	74
10,546	24.08	43,800	9,810	275	5	1,220	-295	32,195	77
4,678	18.75	24,952	3,951	46	31	0	4	20,928	78
6,655	16.73	39,788	7,676	0	0	859	-459	30,794	79
19,696	21.27	92,594	19,539	3,926	328	2,744	984	67,041	81
1,348	15.63	8,622	1,733	0	0	23	-187	6,679	82
1,892	18.27	10,354	2,515	0	0	133	30	7,736	83
9,505	17.60	54,005	10,211	981	0	1,389	-951	40,473	84
8,012	19.02	42,119	7,504	1,003	0	1,253	603	32,962	86
10,077	23.46	42,961	8,875	0	2	1,305	-201	32,578	88
10,969	17.57	62,448	14,464	1,020	72	1,850	1,514	46,556	89
8,101	21.02	38,545	10,857	52	277	911	60	26,508	90
11,118	31.16	35,683	14,298	0	0	12	-92	21,281	91
10,401	16.81	61,884	9,780	377	0	1,747	-487	49,493	92
13,467	19.75	68,182	12,641	342	62	3,204	-428	51,505	93
6,896	12.42	55,521	7,946	1,261	0	2,685	862	44,491	94
447	10.85	4,118	301	38	0	149	-16	3,614	95
777	10.06	7,725	401	0	0	1,117	-160	6,047	96
—	—	117,992	0	0	0	—	0	117,992	301
—	—	205,490	0	842	0	—	133	204,781	302



第8表 保険料(税)の賦課状況(後期高齢者支援金分)その2(一般)

保険者番号	保険者名	料(税) 率				課税限度額	課税対象額	
		所得割 (%)	資産割 (%)	均等割 (円)	平等割 (円)		所得割	資産割
	県計	—	—	—	—	—	—	—
	市町村計	—	—	—	—	—	164,956,365	2,565,627
	国保組合計	—	—	—	—	—	—	—
	市計	—	—	—	—	—	143,378,278	2,324,296
	町村計	—	—	—	—	—	21,578,087	241,331
1	鹿児島市	2.60	0.00	6,200	7,100	190	56,118,213	0
2	薩摩川内市	2.40	6.00	7,000	5,000	190	7,529,902	438,979
3	鹿屋市	3.50	7.00	9,800	8,200	190	10,453,046	464,333
4	枕崎市	2.55	0.00	8,200	7,800	190	2,512,905	0
5	いちき串木野市	2.54	0.00	7,100	5,400	190	2,263,071	0
6	阿久根市	2.70	0.00	5,900	7,200	190	1,958,432	0
7	出水市	2.50	4.50	8,500	8,000	190	5,905,227	313,636
8	伊佐市	2.20	0.00	6,800	5,200	190	2,806,782	0
9	指宿市	2.20	0.00	6,800	5,800	190	6,173,231	0
10	南さつま市	2.50	3.00	8,800	8,900	190	3,400,247	154,358
11	霧島市	3.40	0.00	7,400	6,400	190	10,739,348	0
12	奄美市	2.32	0.00	5,600	9,000	190	4,195,350	0
13	西之表市	3.20	0.00	8,500	7,000	190	2,065,822	0
14	垂水市	2.40	4.10	8,300	7,700	190	1,414,223	61,007
19	南九州市	2.30	5.00	7,600	6,200	190	4,975,368	200,852
28	日置市	3.30	5.90	8,000	7,500	190	4,510,476	185,365
37	さつま町	3.40	0.00	8,900	8,900	190	2,201,877	0
48	長島町	3.80	0.00	8,000	9,000	190	1,354,896	0
50	始良市	2.50	10.00	8,000	9,000	190	6,934,661	301,391
55	湧水町	2.50	0.00	10,200	7,100	190	948,459	0
61	曾於市	1.70	7.20	5,000	4,000	190	5,202,325	204,375
65	志布志市	2.80	0.00	7,000	6,500	190	4,219,649	0
68	大崎町	2.70	13.80	7,800	7,000	190	1,736,459	72,886
70	東串良町	2.70	0.00	11,500	11,500	190	1,228,906	0
71	肝付町	3.50	0.00	9,000	8,000	190	1,452,419	0
74	錦江町	2.80	3.50	7,000	6,000	190	940,278	32,915
77	南大隅町	2.30	0.00	7,000	8,000	190	823,167	0
78	中種子町	0.90	0.00	3,200	3,200	190	1,389,805	0
79	南種子町	2.30	0.00	9,600	6,700	190	765,681	0
81	屋久島町	3.10	0.00	7,000	8,000	190	1,429,376	0
82	大和村	4.00	0.00	6,300	4,500	190	114,438	0
83	宇検村	3.40	0.00	8,000	6,000	190	136,424	0
84	瀬戸内町	3.40	0.00	6,000	5,600	190	860,270	0
86	龍郷町	3.00	20.00	7,000	8,000	190	611,409	23,527
88	喜界町	2.90	3.66	5,000	7,000	190	719,528	21,694
89	徳之島町	4.00	0.00	6,000	5,000	190	769,199	0
90	天城町	3.40	0.00	7,500	6,500	190	452,274	0
91	伊仙町	2.00	0.00	8,000	8,000	190	337,450	0
92	和泊町	2.30	5.50	8,500	7,500	190	1,205,961	54,989
93	知名町	3.39	11.78	10,100	10,600	190	849,850	35,320
94	与論町	2.86	0.00	9,800	6,200	190	1,033,717	0
95	三島村	4.00	0.00	6,000	6,000	190	71,522	0
96	十島村	4.50	0.00	2,000	5,600	190	144,722	0
301	医師	—	—	—	—	—	—	—
302	歯科医師	—	—	—	—	—	—	—

(単位：千円、世帯、人)

課税対象世帯数	軽減世帯数	災害等による 減免世帯数	その他の 減免世帯数	限度額を超える 世帯数	課税対象 被保険者数	所得割の算定基 礎	資産割の算定基 礎	保険者 番号
246,737	166,759	1,916	900	—	382,613	—	—	
242,878	166,759	1,903	900	2,933	375,847	—	—	
3,859	0	13	0	—	6,766	—	—	
208,219	142,045	1,572	845	2,460	321,012	—	—	
34,659	24,714	331	55	473	54,835	—	—	
79,164	51,998	521	447	857	119,764	課 税 総 所 得 金 額 （ た だ し 書 き 方 式 ）	土 地 家 屋 に 係 る 部 分 の 額	1
12,874	9,285	265	39	93	19,212			2
15,049	10,461	165	77	379	23,920			3
3,659	2,550	21	14	33	5,694			4
4,024	2,957	36	16	16	6,032			5
3,321	2,403	15	8	32	5,104			6
8,405	5,874	55	8	104	13,395			7
4,342	3,125	6	5	35	6,563			8
7,548	4,893	109	12	68	12,353			9
5,552	3,944	19	14	48	8,496			10
16,542	11,800	137	51	228	25,669			11
7,270	5,314	80	33	48	11,049			12
2,946	1,994	10	6	47	4,615			13
2,524	1,934	33	5	28	3,818			14
5,972	3,905	18	12	86	9,836			19
6,884	4,595	23	38	98	10,673			28
3,261	2,321	21	0	56	5,046			37
1,783	1,255	29	0	64	3,275			48
10,631	7,200	45	34	86	16,432			50
1,575	1,165	7	0	18	2,412			55
6,283	4,319	13	9	63	9,971			61
5,229	3,494	1	17	111	8,416			65
2,379	1,648	8	6	50	3,659			68
1,167	714	4	0	42	2,010			70
2,586	1,964	21	8	39	4,018			71
1,488	1,081	4	6	17	2,391			74
1,368	997	4	1	11	2,046			77
1,514	930	4	6	0	2,427			78
1,029	661	0	0	11	1,617			79
2,548	1,871	117	11	22	4,084			81
307	240	0	0	1	428	82		
330	266	0	0	1	478	83		
1,748	1,281	21	0	14	2,542	84		
1,044	733	18	0	17	1,580	86		
1,487	1,116	0	1	10	2,245	88		
2,249	1,735	24	5	10	3,452	89		
1,278	1,016	2	7	9	2,009	90		
1,426	1,154	0	0	1	2,227	91		
1,422	861	9	0	18	2,438	92		
1,312	896	7	4	23	2,153	93		
1,140	693	30	0	26	1,945	94		
77	35	1	0	3	135	95		
141	81	0	0	10	218	96		
1,132	0	0	0	—	2,480	—	301	
2,727	0	13	0	—	4,286	—	302	

第8表 保険料(税)の賦課状況(後期高齢者支援金分)その3(退職)

保険者番号	保険者名	保 険 料 ( 税 ) 算 定 額 及 び 構 成 割 合									
		所 得 割		資 産 割		均 等 割		平 等 割		計	
		金 額	割 合	金 額	割 合	金 額	割 合	金 額	割 合	金 額	
	県 計	—	—	—	—	—	—	—	—	—	
	市 町 村 計	104	84.56	3	2.44	8	6.50	8	6.50	123	
	国 保 組 合 計	—	—	—	—	—	—	—	—	—	
	市 計	104	84.56	3	2.44	8	6.50	8	6.50	123	
	町 村 計	0	0.00	0	0.00	0	0.00	0	0.00	0	
1	鹿 児 島 市	0	0.00	0	0.00	0	0.00	0	0.00	0	
2	薩 摩 川 内 市	0	0.00	0	0.00	0	0.00	0	0.00	0	
3	鹿 屋 市	0	0.00	0	0.00	0	0.00	0	0.00	0	
4	枕 崎 市	0	0.00	0	0.00	0	0.00	0	0.00	0	
5	いちき串木野市	0	0.00	0	0.00	0	0.00	0	0.00	0	
6	阿 久 根 市	0	0.00	0	0.00	0	0.00	0	0.00	0	
7	出 水 市	0	0.00	0	0.00	0	0.00	0	0.00	0	
8	伊 佐 市	0	0.00	0	0.00	0	0.00	0	0.00	0	
9	指 宿 市	0	0.00	0	0.00	0	0.00	0	0.00	0	
10	南 さ つ ま 市	0	0.00	0	0.00	0	0.00	0	0.00	0	
11	霧 島 市	0	0.00	0	0.00	0	0.00	0	0.00	0	
12	奄 美 市	0	0.00	0	0.00	0	0.00	0	0.00	0	
13	西 之 表 市	0	0.00	0	0.00	0	0.00	0	0.00	0	
14	垂 水 市	104	84.56	3	2.44	8	6.50	8	6.50	123	
19	南 九 州 市	0	0.00	0	0.00	0	0.00	0	0.00	0	
28	日 置 市	0	0.00	0	0.00	0	0.00	0	0.00	0	
37	さ つ ま 町	0	0.00	0	0.00	0	0.00	0	0.00	0	
48	長 島 町	0	0.00	0	0.00	0	0.00	0	0.00	0	
50	始 良 市	0	0.00	0	0.00	0	0.00	0	0.00	0	
55	湧 水 町	0	0.00	0	0.00	0	0.00	0	0.00	0	
61	曾 於 市	0	0.00	0	0.00	0	0.00	0	0.00	0	
65	志 布 志 市	0	0.00	0	0.00	0	0.00	0	0.00	0	
68	大 崎 町	0	0.00	0	0.00	0	0.00	0	0.00	0	
70	東 串 良 町	0	0.00	0	0.00	0	0.00	0	0.00	0	
71	肝 付 町	0	0.00	0	0.00	0	0.00	0	0.00	0	
74	錦 江 町	0	0.00	0	0.00	0	0.00	0	0.00	0	
77	南 大 隅 町	0	0.00	0	0.00	0	0.00	0	0.00	0	
78	中 種 子 町	0	0.00	0	0.00	0	0.00	0	0.00	0	
79	南 種 子 町	0	0.00	0	0.00	0	0.00	0	0.00	0	
81	屋 久 島 町	0	0.00	0	0.00	0	0.00	0	0.00	0	
82	大 和 村	0	0.00	0	0.00	0	0.00	0	0.00	0	
83	宇 検 村	0	0.00	0	0.00	0	0.00	0	0.00	0	
84	瀬 戸 内 町	0	0.00	0	0.00	0	0.00	0	0.00	0	
86	龍 郷 町	0	0.00	0	0.00	0	0.00	0	0.00	0	
88	喜 界 町	0	0.00	0	0.00	0	0.00	0	0.00	0	
89	徳 之 島 町	0	0.00	0	0.00	0	0.00	0	0.00	0	
90	天 城 町	0	0.00	0	0.00	0	0.00	0	0.00	0	
91	伊 仙 町	0	0.00	0	0.00	0	0.00	0	0.00	0	
92	和 泊 町	0	0.00	0	0.00	0	0.00	0	0.00	0	
93	知 名 町	0	0.00	0	0.00	0	0.00	0	0.00	0	
94	与 論 町	0	0.00	0	0.00	0	0.00	0	0.00	0	
95	三 島 村	0	0.00	0	0.00	0	0.00	0	0.00	0	
96	十 島 村	0	0.00	0	0.00	0	0.00	0	0.00	0	
301	医 師	—	—	—	—	—	—	—	—	—	
302	歯 科 医 師	—	—	—	—	—	—	—	—	—	

(単位：千円、世帯、人、%)

軽減額	災に減 害よ免 等額	その他 の減額	限度額を 超える額	増減額	調定額	課税対象額		課税対象 世帯数	軽世 帯数	減 世帯 数	災に減 害よ免 等額	その他 の減額	限度額を 超える額	を る 世 帯 数	課税対象 被保険者 数	保 険 者 番 号
						所得割	資産割									
-	-	-	-	-	-	-	-	-	-	-	-	-	-	-	-	-
0	0	0	0	33	156	4,325	85	1	0	0	0	0	0	0	1	
-	-	-	-	-	-	-	-	-	-	-	-	-	-	-	-	-
0	0	0	0	33	156	4,325	85	1	0	0	0	0	0	0	1	
0	0	0	0	0	0	0	0	0	0	0	0	0	0	0	0	
0	0	0	0	45	45	0	0	0	0	0	0	0	0	0	0	1
0	0	0	0	10	10	0	0	0	0	0	0	0	0	0	0	2
0	0	0	0	3	3	0	0	0	0	0	0	0	0	0	0	3
0	0	0	0	0	0	0	0	0	0	0	0	0	0	0	0	4
0	0	0	0	0	0	0	0	0	0	0	0	0	0	0	0	5
0	0	0	0	0	0	0	0	0	0	0	0	0	0	0	0	6
0	0	0	0	2	2	0	0	0	0	0	0	0	0	0	0	7
0	0	0	0	0	0	0	0	0	0	0	0	0	0	0	0	8
0	0	0	0	0	0	0	0	0	0	0	0	0	0	0	0	9
0	0	0	0	0	0	0	0	0	0	0	0	0	0	0	0	10
0	0	0	0	4	4	0	0	0	0	0	0	0	0	0	0	11
0	0	0	0	0	0	0	0	0	0	0	0	0	0	0	0	12
0	0	0	0	0	0	0	0	0	0	0	0	0	0	0	0	13
0	0	0	0	-31	92	4,325	85	1	0	0	0	0	0	0	1	14
0	0	0	0	0	0	0	0	0	0	0	0	0	0	0	0	19
0	0	0	0	0	0	0	0	0	0	0	0	0	0	0	0	28
0	0	0	0	0	0	0	0	0	0	0	0	0	0	0	0	37
0	0	0	0	0	0	0	0	0	0	0	0	0	0	0	0	48
0	0	0	0	0	0	0	0	0	0	0	0	0	0	0	0	50
0	0	0	0	0	0	0	0	0	0	0	0	0	0	0	0	55
0	0	0	0	0	0	0	0	0	0	0	0	0	0	0	0	61
0	0	0	0	0	0	0	0	0	0	0	0	0	0	0	0	65
0	0	0	0	0	0	0	0	0	0	0	0	0	0	0	0	68
0	0	0	0	0	0	0	0	0	0	0	0	0	0	0	0	70
0	0	0	0	0	0	0	0	0	0	0	0	0	0	0	0	71
0	0	0	0	0	0	0	0	0	0	0	0	0	0	0	0	74
0	0	0	0	0	0	0	0	0	0	0	0	0	0	0	0	77
0	0	0	0	0	0	0	0	0	0	0	0	0	0	0	0	78
0	0	0	0	0	0	0	0	0	0	0	0	0	0	0	0	79
0	0	0	0	0	0	0	0	0	0	0	0	0	0	0	0	81
0	0	0	0	0	0	0	0	0	0	0	0	0	0	0	0	82
0	0	0	0	0	0	0	0	0	0	0	0	0	0	0	0	83
0	0	0	0	0	0	0	0	0	0	0	0	0	0	0	0	84
0	0	0	0	0	0	0	0	0	0	0	0	0	0	0	0	86
0	0	0	0	0	0	0	0	0	0	0	0	0	0	0	0	88
0	0	0	0	0	0	0	0	0	0	0	0	0	0	0	0	89
0	0	0	0	0	0	0	0	0	0	0	0	0	0	0	0	90
0	0	0	0	0	0	0	0	0	0	0	0	0	0	0	0	91
0	0	0	0	0	0	0	0	0	0	0	0	0	0	0	0	92
0	0	0	0	0	0	0	0	0	0	0	0	0	0	0	0	93
0	0	0	0	0	0	0	0	0	0	0	0	0	0	0	0	94
0	0	0	0	0	0	0	0	0	0	0	0	0	0	0	0	95
0	0	0	0	0	0	0	0	0	0	0	0	0	0	0	0	96
-	-	-	-	-	-	-	-	-	-	-	-	-	-	-	-	301
-	-	-	-	-	-	-	-	-	-	-	-	-	-	-	-	302

第8表 保険料(税)の賦課状況(後期高齢者支援金分)その4(全被保険者)

保険者番号	保険者名	保険料(税)算定額及び構成割合									
		所得割		資産割		均等割		平等割		計	
		金額	割合	金額	割合	金額	割合	金額	割合	金額	割合
	県計	—	—	—	—	—	—	—	—	—	9,285,998
	市町村計	4,442,775	-42.18	169,810	1.89	2,698,323	87.02	1,651,608	53.27	—	8,962,516
	国保組合計	—	—	—	—	—	—	—	—	—	323,482
	市計	3,816,086	-41.89	145,917	1.91	2,271,431	86.47	1,405,564	53.51	—	7,638,998
	町村計	626,689	-43.82	23,893	1.81	426,892	90.09	246,044	51.92	—	1,323,518
1	鹿児島市	1,459,052	53.20	0	0.00	742,537	27.08	540,924	19.72	—	2,742,513
2	薩摩川内市	180,715	44.82	26,338	6.53	134,484	33.36	61,651	15.29	—	403,188
3	鹿屋市	365,853	48.70	32,503	4.33	234,416	31.20	118,508	15.77	—	751,280
4	枕崎市	64,078	46.40	0	0.00	46,691	33.81	27,325	19.79	—	138,094
5	いちき串木野市	57,481	47.56	0	0.00	42,827	35.44	20,542	17.00	—	120,850
6	阿久根市	52,877	49.99	0	0.00	30,114	28.47	22,784	21.54	—	105,775
7	出水市	147,628	43.42	14,112	4.15	113,858	33.49	64,394	18.94	—	339,992
8	伊佐市	61,748	48.24	0	0.00	44,628	34.87	21,619	16.89	—	127,995
9	指宿市	135,809	51.91	0	0.00	84,000	32.10	41,846	15.99	—	261,655
10	南さつま市	85,004	40.22	4,631	2.19	74,765	35.37	46,974	22.22	—	211,374
11	霧島市	365,133	55.59	0	0.00	189,951	28.92	101,741	15.49	—	656,825
12	奄美市	97,331	43.72	0	0.00	61,874	27.79	63,414	28.49	—	222,619
13	西之表市	66,105	52.77	0	0.00	39,228	31.32	19,934	15.91	—	125,267
14	垂水市	34,045	39.22	2,504	2.88	31,697	36.52	18,559	21.38	—	86,805
19	南九州市	114,432	48.76	10,042	4.28	74,754	31.86	35,428	15.10	—	234,656
28	日置市	148,844	50.15	10,935	3.68	85,384	28.77	51,630	17.40	—	296,793
37	さつま町	74,863	50.72	0	0.00	44,909	30.43	27,826	18.85	—	147,598
48	長島町	51,485	55.26	0	0.00	26,200	28.12	15,485	16.62	—	93,170
50	始良市	173,364	40.67	30,139	7.07	131,456	30.84	91,314	21.42	—	426,273
55	湧水町	23,711	40.19	0	0.00	24,602	41.70	10,686	18.11	—	58,999
61	曾於市	88,438	49.93	14,713	8.30	49,855	28.14	24,154	13.63	—	177,160
65	志布志市	118,149	56.29	0	0.00	58,912	28.07	32,823	15.64	—	209,884
68	大崎町	46,883	46.17	10,058	9.91	28,540	28.11	16,053	15.81	—	101,534
70	東串良町	33,180	47.93	0	0.00	23,115	33.38	12,943	18.69	—	69,238
71	肝付町	50,834	47.55	0	0.00	36,162	33.83	19,904	18.62	—	106,900
74	錦江町	26,327	49.89	1,152	2.18	16,737	31.71	8,562	16.22	—	52,778
77	南大隅町	18,932	43.22	0	0.00	14,322	32.70	10,546	24.08	—	43,800
78	中種子町	12,508	50.13	0	0.00	7,766	31.12	4,678	18.75	—	24,952
79	南種子町	17,610	44.26	0	0.00	15,523	39.01	6,655	16.73	—	39,788
81	屋久島町	44,310	47.86	0	0.00	28,588	30.87	19,696	21.27	—	92,594
82	大和村	4,578	53.10	0	0.00	2,696	31.27	1,348	15.63	—	8,622
83	宇検村	4,638	44.80	0	0.00	3,824	36.93	1,892	18.27	—	10,354
84	瀬戸内町	29,248	54.16	0	0.00	15,252	28.24	9,505	17.60	—	54,005
86	龍郷町	18,342	43.55	4,705	11.17	11,060	26.26	8,012	19.02	—	42,119
88	喜界町	20,865	48.56	794	1.85	11,225	26.13	10,077	23.46	—	42,961
89	徳之島町	30,767	49.26	0	0.00	20,712	33.17	10,969	17.57	—	62,448
90	天城町	15,376	39.89	0	0.00	15,068	39.09	8,101	21.02	—	38,545
91	伊仙町	6,749	18.91	0	0.00	17,816	49.93	11,118	31.16	—	35,683
92	和泊町	27,736	44.81	3,024	4.89	20,723	33.49	10,401	16.81	—	61,884
93	知名町	28,810	42.26	4,160	6.10	21,745	31.89	13,467	19.75	—	68,182
94	与論町	29,564	53.25	0	0.00	19,061	34.33	6,896	12.42	—	55,521
95	三島村	2,861	69.48	0	0.00	810	19.67	447	10.85	—	4,118
96	十島村	6,512	84.30	0	0.00	436	5.64	777	10.06	—	7,725
301	医師	—	—	—	—	—	—	—	—	—	117,992
302	歯科医師	—	—	—	—	—	—	—	—	—	205,490

(単位：千円、世帯、人、%)

軽減額	災に 害よ 等 その他 の減 免 額	その他 の減 免 額	限度 額 を 超 える 額	増 減 額	調 定 額	課税対象額		課税対象 世帯数	軽減 世帯数	災に 害よ 等 その他 の減 免 額	その他 の減 免 額	限度 額 を 超 える 額	課税対象 被保険者数	保 険 者 番 号
						所得割	資産割							
1,612,934	72,447	13,205	—	-2,436	7,146,875	—	—	246,738	166,759	1,916	900	—	382,614	
1,612,934	71,605	13,205	438,101	-2,569	6,824,102	164,960,690	2,565,712	242,879	166,759	1,903	900	2,933	375,848	
0	842	0	—	133	322,773	—	—	3,859	0	13	0	—	6,766	
1,350,748	57,266	12,282	380,341	1,903	5,840,264	143,382,603	2,324,381	208,220	142,045	1,572	845	2,460	321,013	
262,186	14,339	923	57,760	-4,472	983,838	21,578,087	241,331	34,659	24,714	331	55	473	54,835	
458,842	16,762	6,362	147,060	-1,141	2,112,346	56,118,213	0	79,164	51,998	521	447	857	119,764	1
76,674	8,572	320	10,593	-2,434	304,595	7,529,902	438,979	12,874	9,285	265	39	93	19,212	2
134,054	6,604	2,578	58,718	-3,895	545,431	10,453,046	464,333	15,049	10,461	165	77	379	23,920	3
26,549	613	95	3,493	1,776	109,120	2,512,905	0	3,659	2,550	21	14	33	5,694	4
24,259	1,436	92	3,731	321	91,653	2,263,071	0	4,024	2,957	36	16	16	6,032	5
20,826	449	84	2,986	-1,069	80,361	1,958,432	0	3,321	2,403	15	8	32	5,104	6
65,965	2,191	103	12,016	-376	259,341	5,905,227	313,636	8,405	5,874	55	8	104	13,395	7
25,606	141	20	4,926	1,153	98,455	2,806,782	0	4,342	3,125	6	5	35	6,563	8
41,388	3,903	107	8,542	667	208,382	6,173,231	0	7,548	4,893	109	12	68	12,353	9
45,390	843	86	4,516	-632	159,907	3,400,247	154,358	5,552	3,944	19	14	48	8,496	10
113,253	6,672	549	53,964	6,699	489,086	10,739,348	0	16,542	11,800	137	51	228	25,669	11
50,810	2,947	456	8,645	-502	159,259	4,195,350	0	7,270	5,314	80	33	48	11,049	12
20,988	441	35	4,870	-164	98,769	2,065,822	0	2,946	1,994	10	6	47	4,615	13
21,448	1,491	83	3,077	1,143	61,849	1,418,548	61,092	2,525	1,934	33	5	28	3,819	14
37,119	765	87	7,234	811	190,262	4,975,368	200,852	5,972	3,905	18	12	86	9,836	19
47,644	1,189	333	17,406	128	230,349	4,510,476	185,365	6,884	4,595	23	38	98	10,673	28
27,673	1,250	0	6,854	-2,881	108,940	2,201,877	0	3,261	2,321	21	0	56	5,046	37
15,488	1,507	0	9,506	-1,373	65,296	1,354,896	0	1,783	1,255	29	0	64	3,275	48
80,021	1,882	257	10,841	-2,137	331,135	6,934,661	301,391	10,631	7,200	45	34	86	16,432	50
14,133	263	0	1,393	-227	42,983	948,459	0	1,575	1,165	7	0	18	2,412	55
27,046	359	59	5,473	880	145,103	5,202,325	204,375	6,283	4,319	13	9	63	9,971	61
32,866	6	576	12,250	675	164,861	4,219,649	0	5,229	3,494	1	17	111	8,416	65
17,356	214	57	6,538	-898	76,471	1,736,459	72,886	2,379	1,648	8	6	50	3,659	68
11,499	164	0	4,705	-492	52,378	1,228,906	0	1,167	714	4	0	42	2,010	70
23,450	1,454	65	6,703	677	75,905	1,452,419	0	2,586	1,964	21	8	39	4,018	71
10,085	166	24	1,460	-59	40,984	940,278	32,915	1,488	1,081	4	6	17	2,391	74
9,810	275	5	1,220	-295	32,195	823,167	0	1,368	997	4	1	11	2,046	77
3,951	46	31	0	4	20,928	1,389,805	0	1,514	930	4	6	0	2,427	78
7,676	0	0	859	-459	30,794	765,681	0	1,029	661	0	0	11	1,617	79
19,539	3,926	328	2,744	984	67,041	1,429,376	0	2,548	1,871	117	11	22	4,084	81
1,733	0	0	23	-187	6,679	114,438	0	307	240	0	0	1	428	82
2,515	0	0	133	30	7,736	136,424	0	330	266	0	0	1	478	83
10,211	981	0	1,389	-951	40,473	860,270	0	1,748	1,281	21	0	14	2,542	84
7,504	1,003	0	1,253	603	32,962	611,409	23,527	1,044	733	18	0	17	1,580	86
8,875	0	2	1,305	-201	32,578	719,528	21,694	1,487	1,116	0	1	10	2,245	88
14,464	1,020	72	1,850	1,514	46,556	769,199	0	2,249	1,735	24	5	10	3,452	89
10,857	52	277	911	60	26,508	452,274	0	1,278	1,016	2	7	9	2,009	90
14,298	0	0	12	-92	21,281	337,450	0	1,426	1,154	0	0	1	2,227	91
9,780	377	0	1,747	-487	49,493	1,205,961	54,989	1,422	861	9	0	18	2,438	92
12,641	342	62	3,204	-428	51,505	849,850	35,320	1,312	896	7	4	23	2,153	93
7,946	1,261	0	2,685	862	44,491	1,033,717	0	1,140	693	30	0	26	1,945	94
301	38	0	149	-16	3,614	71,522	0	77	35	1	0	3	135	95
401	0	0	1,117	-160	6,047	144,722	0	141	81	0	0	10	218	96
0	0	0	—	0	117,992	—	—	1,132	0	0	0	—	2,480	301
0	842	0	—	133	204,781	—	—	2,727	0	13	0	—	4,286	302

第9表 保険料(税)の賦課状況(介護納付金分)その1(介護保険第2号被保険者分)

保険者番号	保険者名	賦課方式	徴収回数	保 険 料 ( 税 ) 算 定 額 及 び					
				所 得 割		資 産 割		均 等 割	
				金 額	割 合	金 額	割 合	金 額	割 合
	県 計	—	358	—	—	—	—	—	—
	市 町 村 計	—	334	1,518,268	48.98	44,162	1.42	951,692	30.69
	国 保 組 合 計	—	24	—	—	—	—	—	—
	市 計	—	160	1,301,001	49.53	37,653	1.43	794,455	30.25
	町 村 計	—	174	217,267	45.86	6,509	1.37	157,237	33.18
1	鹿 児 島 市	3方式	10	497,314	51.34	0	0.00	268,872	27.76
2	薩 摩 川 内 市	4方式	8	68,277	44.94	8,449	5.56	46,529	30.63
3	鹿 屋 市	4方式	8	112,558	50.60	7,929	3.57	66,651	29.97
4	枕 崎 市	3方式	6	23,624	46.22	0	0.00	17,384	34.02
5	いちき串木野市	3方式	6	19,488	48.28	0	0.00	13,859	34.33
6	阿 久 根 市	3方式	8	14,351	38.09	0	0.00	16,072	42.67
7	出 水 市	4方式	8	61,817	49.73	3,574	2.88	37,827	30.44
8	伊 佐 市	3方式	10	21,594	47.48	0	0.00	14,698	32.31
9	指 宿 市	3方式	8	54,855	53.46	0	0.00	32,882	32.04
10	南 さ つ ま 市	4方式	6	28,755	42.47	1,916	2.83	22,867	33.77
11	霧 島 市	3方式	9	113,927	51.42	0	0.00	70,876	32.00
12	奄 美 市	3方式	8	49,174	45.13	0	0.00	31,987	29.35
13	西 之 表 市	3方式	8	21,959	50.25	0	0.00	13,016	29.79
14	垂 水 市	4方式	8	11,961	39.55	800	2.65	11,980	39.62
19	南 九 州 市	4方式	10	49,094	47.72	4,269	4.15	34,549	33.59
28	日 置 市	4方式	10	38,383	51.30	2,767	3.70	21,784	29.11
37	さ つ ま 町	3方式	8	19,509	51.04	0	0.00	12,275	32.11
48	長 島 町	3方式	6	15,705	47.97	0	0.00	9,588	29.29
50	始 良 市	4方式	10	24,577	35.78	3,767	5.48	24,772	36.06
55	湧 水 町	3方式	8	8,624	40.26	0	0.00	8,928	41.67
61	曾 於 市	4方式	9	31,768	45.96	4,182	6.05	22,582	32.67
65	志 布 志 市	3方式	10	57,525	60.82	0	0.00	25,268	26.71
68	大 崎 町	4方式	8	14,824	47.39	2,620	8.38	8,915	28.51
70	東 串 良 町	3方式	8	15,181	48.05	0	0.00	9,288	29.40
71	肝 付 町	3方式	7	14,442	42.68	0	0.00	10,914	32.26
74	錦 江 町	4方式	6	10,330	49.37	470	2.25	6,637	31.72
77	南 大 隅 町	3方式	6	7,552	43.39	0	0.00	6,318	36.30
78	中 種 子 町	3方式	6	7,315	40.62	0	0.00	5,948	33.04
79	南 種 子 町	3方式	6	6,100	41.75	0	0.00	6,072	41.56
81	屋 久 島 町	3方式	8	16,007	48.35	0	0.00	10,003	30.21
82	大 和 村	3方式	10	1,155	47.24	0	0.00	879	35.95
83	宇 検 村	3方式	10	1,289	42.55	0	0.00	1,120	36.98
84	瀬 戸 内 町	3方式	8	8,539	39.33	0	0.00	8,472	39.01
86	龍 郷 町	4方式	10	4,989	40.62	1,160	9.45	3,983	32.44
88	喜 界 町	4方式	6	7,641	45.43	320	1.90	4,418	26.26
89	徳 之 島 町	3方式	5	9,627	46.19	0	0.00	7,571	36.32
90	天 城 町	3方式	6	5,859	46.95	0	0.00	4,224	33.84
91	伊 仙 町	3方式	7	5,302	41.11	0	0.00	4,939	38.29
92	和 泊 町	4方式	7	7,811	41.91	490	2.63	6,600	35.42
93	知 名 町	4方式	8	12,373	43.87	1,449	5.14	9,708	34.42
94	与 論 町	3方式	8	14,701	52.44	0	0.00	9,815	35.01
95	三 島 村	3方式	4	677	61.66	0	0.00	246	22.40
96	十 島 村	3方式	8	1,715	76.83	0	0.00	376	16.85
301	医 師	その他	12	—	—	—	—	—	—
302	歯 科 医 師	その他	12	—	—	—	—	—	—

(単位：回、千円、%)

構成割合			軽減額	災害等による 免減額	その他の 免減額	限度額を 超える額	増減額	調定額	保険者 番号	
平	等	割								計
金	額	割	金	額						
—	—	—	3,261,750	533,058	39,910	4,112	—	-41,252	2,476,559	
586,412	18.91	—	3,100,534	533,058	39,409	4,112	166,955	-41,253	2,315,747	
—	—	—	161,216	0	501	0	—	1	160,812	
493,569	18.79	—	2,626,678	444,304	32,155	3,620	151,895	-30,398	1,964,306	
92,843	19.59	—	473,856	88,754	7,254	492	15,060	-10,855	351,441	
202,406	20.90	—	968,592	161,980	10,044	1,299	61,410	-9,631	724,228	1
28,662	18.87	—	151,917	27,792	4,990	72	6,755	-4,098	108,210	2
35,266	15.86	—	222,404	35,385	2,875	1,004	14,890	-2,552	165,698	3
10,098	19.76	—	51,106	9,449	328	11	2,053	-772	38,493	4
7,022	17.39	—	40,369	7,614	1,026	19	596	-743	30,371	5
7,247	19.24	—	37,670	8,574	273	40	262	-901	27,620	6
21,060	16.95	—	124,278	19,583	1,270	77	5,210	-1,799	96,339	7
9,195	20.21	—	45,487	8,364	94	4	2,330	-399	34,296	8
14,881	14.50	—	102,618	14,073	2,376	26	3,515	-1,861	80,767	9
14,175	20.93	—	67,713	13,178	467	2	1,850	-1,245	50,971	10
36,719	16.58	—	221,522	39,419	3,593	201	26,485	-776	151,048	11
27,814	25.52	—	108,975	22,640	2,173	274	3,697	-61	80,130	12
8,723	19.96	—	43,698	7,032	292	0	1,596	-1,361	33,417	13
5,497	18.18	—	30,238	6,945	647	42	1,205	-386	21,013	14
14,958	14.54	—	102,870	15,142	487	7	3,696	-573	82,965	19
11,889	15.89	—	74,823	10,525	518	79	4,292	-238	59,171	28
6,441	16.85	—	38,225	6,419	540	0	1,516	-1,883	27,867	37
7,446	22.74	—	32,739	5,682	729	0	1,329	-1,475	23,524	48
15,576	22.68	—	68,692	14,048	581	32	1,111	-674	52,246	50
3,872	18.07	—	21,424	4,687	153	0	394	-921	15,269	55
10,588	15.32	—	69,120	10,691	118	42	2,185	-1,375	54,709	61
11,793	12.47	—	94,586	11,870	3	389	8,757	-953	72,614	65
4,915	15.72	—	31,274	4,919	49	14	1,526	-654	24,112	68
7,125	22.55	—	31,594	4,791	129	0	2,209	-288	24,177	70
8,480	25.06	—	33,836	7,462	497	26	1,088	66	24,829	71
3,485	16.66	—	20,922	3,732	61	13	648	-498	15,970	74
3,534	20.31	—	17,404	3,684	158	2	455	-500	12,605	77
4,742	26.34	—	18,005	3,213	63	33	205	-486	14,005	78
2,439	16.69	—	14,611	2,745	0	0	137	-710	11,019	79
7,098	21.44	—	33,108	6,413	2,287	162	1,032	323	23,537	81
411	16.81	—	2,445	531	0	0	0	-184	1,730	82
620	20.47	—	3,029	703	0	0	0	-122	2,204	83
4,704	21.66	—	21,715	5,000	532	0	85	-636	15,462	84
2,147	17.49	—	12,279	2,150	449	0	0	349	10,029	86
4,442	26.41	—	16,821	3,271	0	2	818	-511	12,219	88
3,646	17.49	—	20,844	4,909	421	45	504	391	15,356	89
2,398	19.21	—	12,481	2,920	30	150	158	-65	9,158	90
2,657	20.60	—	12,898	3,628	0	0	101	-282	8,887	91
3,735	20.04	—	18,636	3,062	183	0	79	-776	14,536	92
4,673	16.57	—	28,203	4,729	192	45	1,682	-1,325	20,230	93
3,517	12.55	—	28,033	3,855	781	0	992	-456	21,949	94
175	15.94	—	1,098	87	0	0	0	-54	957	95
141	6.32	—	2,232	162	0	0	102	-158	1,810	96
—	—	—	67,310	0	0	0	—	0	67,310	301
—	—	—	93,906	0	501	0	—	1	93,502	302



第9表 保険料(税)の賦課状況(介護納付金分)その2(介護保険第2号被保険者分)

保険者番号	保険者名	料(税)率				賦課限度額	課税対象額	
		所得割 (%)	資産割 (%)	均等割 (円)	平等割 (円)		所得割	資産割
	県計	—	—	—	—	—	—	—
	市町村計	—	—	—	—	—	65,889,039	773,368
	国保組合計	—	—	—	—	—	—	—
	市計	—	—	—	—	—	56,136,125	687,056
	町村計	—	—	—	—	—	9,752,914	86,312
1	鹿児島市	2.40	0.00	7,400	6,400	170	20,721,681	0
2	薩摩川内市	2.60	8.00	8,500	6,000	170	2,626,095	105,611
3	鹿屋市	2.50	5.00	8,700	5,500	170	4,502,373	158,581
4	枕崎市	2.54	0.00	9,900	6,800	170	930,089	0
5	いちき串木野市	2.52	0.00	8,100	4,800	170	773,342	0
6	阿久根市	1.70	0.00	9,200	4,900	170	844,191	0
7	出水市	2.50	3.75	9,000	6,000	170	2,472,685	95,330
8	伊佐市	1.90	0.00	7,600	5,600	170	1,136,508	0
9	指宿市	2.05	0.00	8,200	4,600	170	2,675,891	0
10	南さつま市	2.24	4.50	8,600	6,300	170	1,283,721	42,583
11	霧島市	2.60	0.00	9,400	5,700	170	4,381,831	0
12	奄美市	2.80	0.00	8,100	8,200	170	1,756,239	0
13	西之表市	2.10	0.00	8,000	6,500	170	1,045,674	0
14	垂水市	2.10	4.65	10,000	5,400	170	569,565	17,203
19	南九州市	2.10	6.10	10,400	5,600	170	2,337,855	69,998
28	日置市	2.30	5.50	7,000	4,500	170	1,668,851	50,310
37	さつま町	2.20	0.00	8,200	5,100	170	886,744	0
48	長島町	2.40	0.00	8,500	8,500	170	654,392	0
50	始良市	1.20	5.00	5,500	4,000	170	2,048,199	75,332
55	湧水町	2.40	0.00	12,400	6,400	170	359,346	0
61	曾於市	1.30	5.80	7,000	4,000	170	2,443,797	72,108
65	志布志市	3.00	0.00	9,300	5,300	170	1,917,538	0
68	大崎町	1.90	11.10	7,600	5,000	170	780,276	23,602
70	東串良町	2.30	0.00	12,500	12,500	170	660,089	0
71	肝付町	2.30	0.00	8,500	8,000	170	627,902	0
74	錦江町	2.50	4.00	7,700	5,000	170	413,181	11,747
77	南大隅町	2.20	0.00	9,000	6,000	170	343,281	0
78	中種子町	1.20	0.00	6,500	6,400	170	609,613	0
79	南種子町	1.80	0.00	9,700	4,700	170	338,860	0
81	屋久島町	2.40	0.00	7,000	6,000	170	666,966	0
82	大和村	2.50	0.00	5,600	3,000	170	46,185	0
83	宇検村	3.10	0.00	8,000	5,000	170	41,573	0
84	瀬戸内町	2.20	0.00	9,100	5,800	170	388,148	0
86	龍郷町	1.80	15.00	7,000	4,500	170	277,187	7,736
88	喜界町	2.30	4.64	5,600	6,600	170	332,201	6,895
89	徳之島町	2.60	0.00	5,400	3,100	170	370,284	0
90	天城町	2.60	0.00	5,300	3,600	170	225,366	0
91	伊仙町	3.70	0.00	5,500	3,500	170	143,318	0
92	和泊町	1.50	2.20	8,000	5,500	170	520,789	22,273
93	知名町	3.15	10.31	12,000	7,200	170	392,804	14,059
94	与論町	2.65	0.00	12,300	5,600	170	554,758	0
95	三島村	2.00	0.00	6,000	5,000	170	33,863	0
96	十島村	2.00	0.00	4,700	2,100	170	85,788	0
301	医師	—	—	—	—	—	—	—
302	歯科医師	—	—	—	—	—	—	—

(単位：千円,世帯,人)

課税対象世帯数	軽減世帯数	災害等による 減免世帯数	その他の 減免世帯数	限度額を超える 世帯数	課税対象 被保険者数	所得割の算定基 礎	資産割の算定基 礎	保 険 者 番 号
103,539	64,009	1,264	229	—	123,371	—	—	
100,119	64,009	1,254	229	1,286	117,999	—	—	
3,420	0	10	0	—	5,372	—	—	
84,152	53,479	1,007	199	1,124	98,684	—	—	
15,967	10,530	247	30	162	19,315	—	—	
31,626	19,820	319	66	420	36,334	課 税 総 所 得 金 額 ( た だ し 書 き 方 式 )	土 地 家 屋 に 係 る 部 分 の 額	1
4,777	3,197	146	10	66	5,474			2
6,412	4,139	111	51	126	7,661			3
1,485	962	16	2	21	1,756			4
1,463	1,007	29	2	12	1,711			5
1,479	1,004	11	2	6	1,747			6
3,510	2,223	37	4	60	4,203			7
1,642	1,055	3	1	16	1,934			8
3,235	1,836	75	1	36	4,010			9
2,250	1,469	14	1	21	2,659			10
6,442	4,323	89	13	85	7,540			11
3,392	2,352	59	15	32	3,949			12
1,342	818	10	0	15	1,627			13
1,018	722	19	2	10	1,198			14
2,671	1,549	15	2	52	3,322			19
2,642	1,562	14	6	33	3,112			28
1,263	793	16	0	15	1,497			37
876	555	22	0	15	1,128			48
3,894	2,505	32	5	4	4,504			50
605	407	5	0	10	720			55
2,647	1,620	7	8	26	3,226			61
2,225	1,316	1	8	83	2,717			65
983	614	2	1	16	1,173			68
570	311	3	0	25	743			70
1,060	745	12	2	12	1,284			71
697	475	3	2	8	862			74
589	399	3	1	5	702			77
741	421	3	4	4	915			78
519	307	0	0	2	626			79
1,183	815	94	8	5	1,429			81
137	103	0	0	0	157	82		
124	94	0	0	0	140	83		
811	542	18	0	3	931	84		
477	306	13	0	0	569	86		
673	456	0	1	5	789	88		
1,176	880	18	3	3	1,402	89		
666	501	1	5	1	797	90		
759	586	0	0	2	898	91		
679	394	8	0	1	825	92		
649	421	5	3	11	809	93		
628	354	21	0	17	798	94		
35	14	0	0	0	41	95		
67	37	0	0	2	80	96		
693	0	0	0	—	1,086	301		
2,727	0	10	0	—	4,286	302		

第10表 保険料(税)の賦課状況(医療給付費分+後期高齢)

保険者番号	保 険 者 名	保 険 料 ( 税 ) 算 定 額 及 び					
		所 得 割		資 産 割		均 等 割	
		金 額	割 合	金 額	割 合	金 額	割 合
	県 計	—	—	—	—	—	—
	市 町 村 計	19,757,788	49.47	687,644	1.72	11,946,808	29.91
	国 保 組 合 計	—	—	—	—	—	—
	市 計	17,191,665	49.82	619,373	1.79	10,185,236	29.51
	町 村 計	2,566,123	47.27	68,271	1.26	1,761,572	32.45
1	鹿 児 島 市	6,445,806	51.61	0	0.00	3,526,453	28.23
2	薩 摩 川 内 市	889,030	44.42	122,583	6.12	603,677	30.16
3	鹿 屋 市	1,262,387	46.74	137,941	5.11	848,835	31.43
4	枕 崎 市	287,979	46.58	0	0.00	208,133	33.66
5	いちき串木野市	362,567	49.27	0	0.00	236,440	32.14
6	阿 久 根 市	210,192	41.66	0	0.00	197,775	39.21
7	出 水 市	681,862	47.49	52,968	3.69	446,375	31.09
8	伊 佐 市	335,951	48.33	0	0.00	226,026	32.52
9	指 宿 市	703,040	51.87	0	0.00	428,178	31.59
10	南 さ つ ま 市	428,620	41.59	25,070	2.43	345,715	33.55
11	霧 島 市	1,724,820	56.28	0	0.00	835,813	27.27
12	奄 美 市	500,590	50.28	0	0.00	219,820	22.08
13	西 之 表 市	234,736	50.55	0	0.00	146,852	31.63
14	垂 水 市	170,837	44.33	12,681	3.29	127,695	33.13
19	南 九 州 市	571,505	48.66	46,848	3.99	378,809	32.26
28	日 置 市	579,636	50.07	42,803	3.70	336,638	29.08
37	さ つ ま 町	294,742	50.67	0	0.00	179,802	30.91
48	長 島 町	148,483	49.69	0	0.00	94,738	31.70
50	始 良 市	780,450	45.31	94,184	5.47	517,732	30.06
55	湧 水 町	112,006	40.01	0	0.00	117,226	41.88
61	曾 於 市	499,974	47.45	84,295	8.00	301,770	28.64
65	志 布 志 市	521,683	56.25	0	0.00	252,500	27.23
68	大 崎 町	188,468	46.99	34,106	8.51	113,196	28.23
70	東 串 良 町	149,131	48.71	0	0.00	98,733	32.24
71	肝 付 町	188,731	46.62	0	0.00	135,472	33.46
74	錦 江 町	111,879	47.38	6,230	2.64	75,976	32.18
77	南 大 隅 町	103,038	47.16	0	0.00	69,744	31.92
78	中 種 子 町	139,346	52.09	0	0.00	79,243	29.63
79	南 種 子 町	71,182	44.36	0	0.00	62,505	38.95
81	屋 久 島 町	180,384	48.95	0	0.00	112,103	30.42
82	大 和 村	15,803	52.58	0	0.00	9,353	31.11
83	宇 検 村	18,205	47.48	0	0.00	11,636	30.35
84	瀬 戸 内 町	110,049	48.58	0	0.00	71,768	31.67
86	龍 郷 町	63,073	46.57	10,570	7.81	35,583	26.28
88	喜 界 町	83,405	44.86	4,260	2.29	54,931	29.55
89	徳 之 島 町	103,467	44.19	0	0.00	76,611	32.71
90	天 城 町	61,035	45.25	0	0.00	43,400	32.18
91	伊 仙 町	45,796	27.62	0	0.00	78,430	47.31
92	和 泊 町	119,963	50.56	4,614	1.94	73,645	31.03
93	知 名 町	124,467	45.03	8,491	3.07	90,015	32.56
94	与 論 町	106,287	52.26	0	0.00	71,083	34.96
95	三 島 村	9,260	71.67	0	0.00	2,406	18.62
96	十 島 村	17,923	74.74	0	0.00	3,973	16.57
301	医 師	—	—	—	—	—	—
302	齒 科 医 師	—	—	—	—	—	—

者支援金分+介護納付金分)(全被保険者)

(単位：千円、%)

構成割合			軽減額	災害等による減免額	その他の減免額	限度を超える額	増減額	調定額	保険者番号
平等割	割合	計金額							
—	—	41,580,747	7,183,376	336,369	57,113	—	-10,754	32,173,515	
7,549,888	18.90	39,942,128	7,183,376	332,278	57,113	1,819,716	-11,329	30,538,316	
—	—	1,638,619	0	4,091	0	—	575	1,635,199	
6,517,201	18.88	34,513,475	6,106,878	274,405	53,073	1,637,965	13,273	26,454,427	
1,032,687	19.02	5,428,653	1,076,498	57,873	4,040	181,751	-24,602	4,083,889	
2,518,475	20.16	12,490,734	2,153,927	79,905	28,221	629,483	-7,548	9,591,650	1
386,239	19.30	2,001,529	386,946	43,994	1,342	58,725	-13,711	1,496,811	2
451,490	16.72	2,700,653	490,885	24,739	9,395	146,144	-16,568	2,012,922	3
122,202	19.76	618,314	118,090	2,851	391	15,319	6,794	488,457	4
136,739	18.59	735,746	142,822	9,277	541	32,509	2,111	552,708	5
96,486	19.13	504,453	114,653	2,166	408	9,103	-5,929	372,194	6
254,488	17.73	1,435,693	257,195	9,929	481	50,752	-489	1,116,847	7
133,089	19.15	695,066	138,351	811	106	33,813	5,807	527,792	8
224,109	16.54	1,355,327	213,184	21,067	541	51,223	2,274	1,071,586	9
231,101	22.43	1,030,506	214,693	4,356	364	26,734	-3,560	780,799	10
504,091	16.45	3,064,724	518,637	32,648	2,608	267,311	30,822	2,274,342	11
275,129	27.64	995,539	199,513	14,489	2,367	45,413	982	734,739	12
82,764	17.82	464,352	80,892	1,805	123	11,755	-1,971	367,806	13
74,189	19.25	385,402	85,661	7,151	393	16,608	5,053	280,642	14
177,242	15.09	1,174,404	185,766	3,983	404	41,167	3,702	946,786	19
198,491	17.15	1,157,568	187,045	4,924	1,302	57,472	6,721	913,546	28
107,114	18.42	581,658	108,393	5,173	0	21,067	-12,289	434,736	37
55,621	18.61	298,842	55,169	5,096	0	15,682	-5,961	216,934	48
330,102	19.16	1,722,468	303,800	8,190	1,020	45,708	-7,056	1,356,694	50
50,678	18.11	279,910	66,804	1,304	0	6,642	-1,747	203,413	55
167,589	15.91	1,053,628	170,571	2,093	357	48,883	3,573	835,297	61
153,186	16.52	927,369	144,247	27	2,709	49,843	2,266	732,809	65
65,228	16.27	400,998	69,012	836	225	20,508	-3,587	306,830	68
58,335	19.05	306,199	49,678	791	0	19,022	-2,210	234,498	70
80,632	19.92	404,835	89,795	5,700	254	19,018	2,112	292,180	71
42,014	17.80	236,099	46,793	734	119	5,229	-675	182,549	74
45,718	20.92	218,500	45,258	1,482	21	8,064	-1,661	162,014	77
48,887	18.28	267,476	40,502	526	339	11,145	724	215,688	78
26,774	16.69	160,461	30,700	0	0	2,368	-2,270	125,123	79
76,034	20.63	368,521	75,613	16,737	1,384	9,358	4,499	269,928	81
4,904	16.31	30,060	6,093	0	0	23	-755	23,189	82
8,502	22.17	38,343	8,848	0	0	346	49	29,198	83
44,760	19.75	226,577	47,635	4,186	0	3,489	-4,218	167,049	84
26,183	19.34	135,409	24,050	3,432	0	2,046	2,457	108,338	86
43,309	23.30	185,905	40,440	0	11	4,686	-1,257	139,511	88
54,103	23.10	234,181	59,490	3,697	289	4,636	4,955	171,024	89
30,439	22.57	134,874	34,419	208	1,116	2,641	527	97,017	90
41,570	25.07	165,796	59,135	0	0	463	-213	105,985	91
39,098	16.47	237,320	35,262	1,580	0	5,840	-2,134	192,504	92
53,460	19.34	276,433	51,059	1,458	282	11,920	-2,623	209,091	93
25,985	12.78	203,355	29,495	4,769	0	5,944	2,125	165,272	94
1,255	9.71	12,921	862	164	0	176	102	11,821	95
2,084	8.69	23,980	1,993	0	0	1,438	-552	19,997	96
—	—	705,058	0	0	0	—	0	705,058	301
—	—	933,561	0	4,091	0	—	575	930,141	302

第11表 保険料(税)収納状況(一般)

保健者番号	保 険 者 名	調 定 額			収 納 額		
		現 年 分	滞 納 繰 越 分	計	現 年 分	滞 納 繰 越 分	計
	県 計	32,172,784,400	7,590,640,723	39,763,425,123	30,492,536,384	1,745,692,560	32,238,228,944
	市 町 村 計	30,537,586,453	7,588,738,423	38,126,324,876	28,858,408,637	1,743,790,260	30,602,198,897
	国 保 組 合 計	1,635,197,947	1,902,300	1,637,100,247	1,634,127,747	1,902,300	1,636,030,047
	市 計	26,453,689,327	6,670,939,263	33,124,628,590	24,957,280,319	1,523,948,833	26,481,229,152
	町 村 計	4,083,897,126	917,799,160	5,001,696,286	3,901,128,318	219,841,427	4,120,969,745
1	鹿 児 島 市	9,591,426,982	2,823,945,945	12,415,372,927	8,880,152,635	658,243,073	9,538,395,708
2	薩 摩 川 内 市	1,496,757,309	640,842,702	2,137,600,011	1,401,721,540	99,181,059	1,500,902,599
3	鹿 屋 市	2,012,907,249	555,337,566	2,568,244,815	1,896,385,014	106,356,908	2,002,741,922
4	枕 崎 市	488,457,500	40,661,355	529,118,855	479,424,863	11,721,086	491,145,949
5	いちき串木野市	552,708,000	63,072,980	615,780,980	543,946,661	15,088,234	559,034,895
6	阿 久 根 市	372,194,100	118,467,119	490,661,219	353,726,971	17,403,035	371,130,006
7	出 水 市	1,116,839,374	310,900,939	1,427,740,313	1,075,530,705	46,430,387	1,121,961,092
8	伊 佐 市	527,791,700	110,452,573	638,244,273	496,641,814	36,358,858	533,000,672
9	指 宿 市	1,071,586,300	236,304,392	1,307,890,692	1,019,729,917	46,515,980	1,066,245,897
10	南 さ つ ま 市	780,798,800	106,087,263	886,886,063	746,293,238	18,645,954	764,939,192
11	霧 島 市	2,274,322,513	288,568,113	2,562,890,626	2,176,640,044	101,270,718	2,277,910,762
12	奄 美 市	734,738,500	214,054,967	948,793,467	699,899,871	67,999,185	767,899,056
13	西 之 表 市	367,806,000	63,703,862	431,509,862	353,233,276	12,599,586	365,832,862
14	垂 水 市	280,223,400	39,730,035	319,953,435	269,573,576	8,177,879	277,751,455
19	南 九 州 市	946,786,200	134,151,782	1,080,937,982	913,953,756	36,179,808	950,133,564
28	日 置 市	913,546,600	225,844,917	1,139,391,517	865,788,679	66,538,285	932,326,964
37	さ つ ま 町	434,736,300	77,687,936	512,424,236	423,957,875	13,361,105	437,318,980
48	長 島 町	216,932,731	19,073,439	236,006,170	212,967,101	4,971,340	217,938,441
50	始 良 市	1,356,694,400	362,875,241	1,719,569,641	1,280,202,323	95,531,581	1,375,733,904
55	湧 水 町	203,413,300	39,699,043	243,112,343	193,757,363	10,150,037	203,907,400
61	曾 於 市	835,296,600	135,982,189	971,278,789	805,643,300	32,395,377	838,038,677
65	志 布 志 市	732,807,800	199,955,323	932,763,123	698,792,136	47,311,840	746,103,976
68	大 崎 町	306,830,400	84,628,875	391,459,275	292,446,720	13,972,270	306,418,990
70	東 串 良 町	234,498,400	37,010,294	271,508,694	225,714,020	6,780,557	232,494,577
71	肝 付 町	292,179,300	56,674,975	348,854,275	281,795,560	13,977,314	295,772,874
74	錦 江 町	182,548,500	36,244,120	218,792,620	178,414,700	5,863,783	184,278,483
77	南 大 隅 町	162,014,200	32,206,298	194,220,498	153,988,617	5,290,338	159,278,955
78	中 種 子 町	215,688,300	37,629,972	253,318,272	206,591,265	13,763,189	220,354,454
79	南 種 子 町	125,123,300	56,698,315	181,821,615	121,483,055	9,274,229	130,757,284
81	屋 久 島 町	269,928,000	91,789,158	361,717,158	245,528,876	21,254,849	266,783,725
82	大 和 村	23,188,600	4,319,647	27,508,247	22,913,000	1,219,441	24,132,441
83	宇 検 村	29,197,600	1,510,622	30,708,222	28,721,580	855,303	29,576,883
84	瀬 戸 内 町	167,050,452	36,460,269	203,510,721	156,516,036	11,602,271	168,118,307
86	龍 郷 町	108,338,100	15,528,100	123,866,200	104,774,700	6,189,900	110,964,600
88	喜 界 町	139,510,500	40,679,785	180,190,285	131,814,093	9,786,438	141,600,531
89	徳 之 島 町	171,023,400	56,390,862	227,414,262	161,695,600	16,416,940	178,112,540
90	天 城 町	97,017,500	44,344,514	141,362,014	86,735,197	9,512,042	96,247,239
91	伊 仙 町	105,986,600	42,529,050	148,515,650	93,924,350	12,954,913	106,879,263
92	和 泊 町	192,503,343	41,414,695	233,918,038	185,571,200	11,957,988	197,529,188
93	知 名 町	209,090,800	50,810,504	259,901,304	198,965,230	16,086,345	215,051,575
94	与 論 町	165,272,300	12,538,227	177,810,527	161,536,680	3,846,335	165,383,015
95	三 島 村	11,820,700	1,717,000	13,537,700	11,311,000	754,500	12,065,500
96	十 島 村	20,004,500	213,460	20,217,960	20,004,500	0	20,004,500
301	医 師	705,057,900	0	705,057,900	704,657,500	0	704,657,500
302	歯 科 医 師	930,140,047	1,902,300	932,042,347	929,470,247	1,902,300	931,372,547

※ 本表は、医療給付費分、後期高齢者支援金分及び介護納付金分の合算値である。

(単位：円)

不納欠損額			未収額			居所不明者分調定額(再掲)			保険者番号
現年分	滞納繰越分	計	現年分	滞納繰越分	計	現年分	滞納繰越分	計	
9,374,170	848,477,682	857,851,852	1,670,873,846	4,996,470,481	6,667,344,327	2,829,800	4,986,600	7,816,400	
9,374,170	848,477,682	857,851,852	1,669,803,646	4,996,470,481	6,666,274,127	2,829,800	4,986,600	7,816,400	
0	0	0	1,070,200	0	1,070,200	0	0	0	
9,311,270	779,506,131	788,817,401	1,487,097,738	4,367,484,299	5,854,582,037	2,829,800	4,986,600	7,816,400	
62,900	68,971,551	69,034,451	182,705,908	628,986,182	811,692,090	0	0	0	
13,400	462,975,825	462,989,225	711,260,947	1,702,727,047	2,413,987,994	2,829,800	4,986,600	7,816,400	1
0	36,544,233	36,544,233	95,035,769	505,117,410	600,153,179	0	0	0	2
513,500	98,838,261	99,351,761	116,008,735	350,142,397	466,151,132	0	0	0	3
60,000	4,050,391	4,110,391	8,972,637	24,889,878	33,862,515	0	0	0	4
4,637,557	0	4,637,557	4,123,782	47,984,746	52,108,528	0	0	0	5
0	14,968,349	14,968,349	18,467,129	86,095,735	104,562,864	0	0	0	6
0	0	0	41,308,669	264,470,552	305,779,221	0	0	0	7
0	5,975,944	5,975,944	31,149,886	68,117,771	99,267,657	0	0	0	8
41,600	30,371,465	30,413,065	51,814,783	159,416,947	211,231,730	0	0	0	9
0	4,855,053	4,855,053	34,505,562	82,586,256	117,091,818	0	0	0	10
3,811,013	43,403,460	47,214,473	93,871,456	143,893,935	237,765,391	0	0	0	11
175,400	17,585,499	17,760,899	34,663,229	128,470,283	163,133,512	0	0	0	12
0	11,063,918	11,063,918	14,572,724	40,040,358	54,613,082	0	0	0	13
0	2,748,900	2,748,900	10,649,824	28,803,256	39,453,080	0	0	0	14
0	11,301,691	11,301,691	32,832,444	86,670,283	119,502,727	0	0	0	19
0	2,652,352	2,652,352	47,757,921	156,654,280	204,412,201	0	0	0	28
0	2,614,302	2,614,302	10,778,425	61,712,529	72,490,954	0	0	0	37
0	927,520	927,520	3,965,630	13,174,579	17,140,209	0	0	0	48
0	14,770,657	14,770,657	76,492,077	252,573,003	329,065,080	0	0	0	50
25,300	939,540	964,840	9,630,637	28,609,466	38,240,103	0	0	0	55
26,900	14,508,099	14,534,999	29,626,400	89,078,713	118,705,113	0	0	0	61
31,900	2,892,034	2,923,934	33,983,764	149,751,449	183,735,213	0	0	0	65
16,400	4,156,692	4,173,092	14,367,280	66,499,913	80,867,193	0	0	0	68
0	4,917,533	4,917,533	8,784,380	25,312,204	34,096,584	0	0	0	70
21,200	14,781,342	14,802,542	10,362,540	27,916,319	38,278,859	0	0	0	71
0	730,000	730,000	4,133,800	29,650,337	33,784,137	0	0	0	74
0	1,096,200	1,096,200	8,025,583	25,819,760	33,845,343	0	0	0	77
0	3,360,895	3,360,895	9,097,035	20,505,888	29,602,923	0	0	0	78
0	4,235,034	4,235,034	3,640,245	43,189,052	46,829,297	0	0	0	79
0	6,543,620	6,543,620	24,399,124	63,990,689	88,389,813	0	0	0	81
0	0	0	275,600	3,100,206	3,375,806	0	0	0	82
0	0	0	476,020	655,319	1,131,339	0	0	0	83
0	4,920,355	4,920,355	10,534,416	19,937,643	30,472,059	0	0	0	84
0	13,700	13,700	3,563,400	9,324,500	12,887,900	0	0	0	86
0	3,740,053	3,740,053	7,696,407	27,153,294	34,849,701	0	0	0	88
0	0	0	9,327,800	39,973,922	49,301,722	0	0	0	89
0	7,286,400	7,286,400	10,282,303	27,546,072	37,828,375	0	0	0	90
0	2,829,874	2,829,874	12,062,250	26,744,263	38,806,513	0	0	0	91
0	1,926,000	1,926,000	6,932,143	27,530,707	34,462,850	0	0	0	92
0	2,816,391	2,816,391	10,125,570	31,907,768	42,033,338	0	0	0	93
0	1,136,100	1,136,100	3,735,620	7,555,792	11,291,412	0	0	0	94
0	0	0	509,700	962,500	1,472,200	0	0	0	95
0	0	0	0	213,460	213,460	0	0	0	96
0	0	0	400,400	0	400,400	0	0	0	301
0	0	0	669,800	0	669,800	0	0	0	302

第12表 保険料(税)収納状況(退職)

保険者番号	保 険 者 名	調 定 額			収 納 額		
		現 年 分	滞 納 繰 越 分	計	現 年 分	滞 納 繰 越 分	計
	県 計	812,571	69,637,883	70,450,454	812,571	13,835,009	14,647,580
	市 町 村 計	812,571	69,637,883	70,450,454	812,571	13,835,009	14,647,580
	国 保 組 合 計	—	—	—	—	—	—
	市 計	812,502	64,079,757	64,892,259	812,502	12,365,847	13,178,349
	町 村 計	69	5,558,126	5,558,195	69	1,469,162	1,469,231
1	鹿 児 島 市	223,056	15,264,617	15,487,673	223,056	3,781,441	4,004,497
2	薩 摩 川 内 市	52,891	10,981,229	11,034,120	52,891	1,720,138	1,773,029
3	鹿 屋 市	14,851	6,161,896	6,176,747	14,851	1,092,436	1,107,287
4	枕 崎 市	0	1,023,896	1,023,896	0	231,749	231,749
5	いちき串木野市	0	592,591	592,591	0	176,391	176,391
6	阿 久 根 市	0	1,680,775	1,680,775	0	359,630	359,630
7	出 水 市	9,017	7,305,413	7,314,430	9,017	471,327	480,344
8	伊 佐 市	0	1,145,577	1,145,577	0	331,678	331,678
9	指 宿 市	0	1,386,647	1,386,647	0	251,568	251,568
10	南 さ つ ま 市	0	365,540	365,540	0	95,814	95,814
11	霧 島 市	19,587	2,627,479	2,647,066	19,587	906,924	926,511
12	奄 美 市	0	2,737,735	2,737,735	0	220,128	220,128
13	西 之 表 市	0	98,571	98,571	0	19,483	19,483
14	垂 水 市	493,100	1,069,997	1,563,097	493,100	45,758	538,858
19	南 九 州 市	0	492,147	492,147	0	257,410	257,410
28	日 置 市	0	3,409,796	3,409,796	0	1,080,212	1,080,212
37	さ つ ま 町	0	442,325	442,325	0	151,727	151,727
48	長 島 町	69	42,500	42,569	69	18,000	18,069
50	始 良 市	0	3,752,758	3,752,758	0	548,913	548,913
55	湧 水 町	0	109,048	109,048	0	80,210	80,210
61	曾 於 市	0	912,947	912,947	0	434,897	434,897
65	志 布 志 市	0	3,070,146	3,070,146	0	339,950	339,950
68	大 崎 町	0	1,045,976	1,045,976	0	32,000	32,000
70	東 串 良 町	0	106,883	106,883	0	6,583	6,583
71	肝 付 町	0	728,790	728,790	0	168,303	168,303
74	錦 江 町	0	311,855	311,855	0	5,500	5,500
77	南 大 隅 町	0	52,000	52,000	0	0	0
78	中 種 子 町	0	145,243	145,243	0	143,218	143,218
79	南 種 子 町	0	514,593	514,593	0	30,285	30,285
81	屋 久 島 町	0	1,003,300	1,003,300	0	277,500	277,500
82	大 和 村	0	0	0	0	0	0
83	宇 検 村	0	0	0	0	0	0
84	瀬 戸 内 町	0	144,970	144,970	0	40,800	40,800
86	龍 郷 町	0	0	0	0	0	0
88	喜 界 町	0	159,852	159,852	0	69,451	69,451
89	徳 之 島 町	0	0	0	0	0	0
90	天 城 町	0	0	0	0	0	0
91	伊 仙 町	0	567,601	567,601	0	265,094	265,094
92	和 泊 町	0	0	0	0	0	0
93	知 名 町	0	149,665	149,665	0	149,665	149,665
94	与 論 町	0	33,525	33,525	0	30,826	30,826
95	三 島 村	0	0	0	0	0	0
96	十 島 村	0	0	0	0	0	0
301	医 科 医 師	—	—	—	—	—	—
302	歯 科 医 師	—	—	—	—	—	—

※ 本表は、医療給付費分、後期高齢者支援金分及び介護納付金分の合算値である。

(単位：円)

不納欠損額			未収額			居所不明者分調定額(再掲)			保険者番号
現年分	滞納繰越分	計	現年分	滞納繰越分	計	現年分	滞納繰越分	計	
0	7,796,874	7,796,874	0	48,006,000	48,006,000	0	0	0	
0	7,796,874	7,796,874	0	48,006,000	48,006,000	0	0	0	
—	—	—	—	—	—	—	—	—	
0	7,383,137	7,383,137	0	44,330,773	44,330,773	0	0	0	
0	413,737	413,737	0	3,675,227	3,675,227	0	0	0	
0	1,955,547	1,955,547	0	9,527,629	9,527,629	0	0	0	1
0	616,933	616,933	0	8,644,158	8,644,158	0	0	0	2
0	2,460,871	2,460,871	0	2,608,589	2,608,589	0	0	0	3
0	0	0	0	792,147	792,147	0	0	0	4
0	0	0	0	416,200	416,200	0	0	0	5
0	377,100	377,100	0	944,045	944,045	0	0	0	6
0	0	0	0	6,834,086	6,834,086	0	0	0	7
0	20,546	20,546	0	793,353	793,353	0	0	0	8
0	372,789	372,789	0	762,290	762,290	0	0	0	9
0	127,247	127,247	0	142,479	142,479	0	0	0	10
0	239,703	239,703	0	1,480,852	1,480,852	0	0	0	11
0	779,700	779,700	0	1,737,907	1,737,907	0	0	0	12
0	0	0	0	79,088	79,088	0	0	0	13
0	0	0	0	1,024,239	1,024,239	0	0	0	14
0	28,700	28,700	0	206,037	206,037	0	0	0	19
0	0	0	0	2,329,584	2,329,584	0	0	0	28
0	34,150	34,150	0	256,448	256,448	0	0	0	37
0	0	0	0	24,500	24,500	0	0	0	48
0	280,933	280,933	0	2,922,912	2,922,912	0	0	0	50
0	0	0	0	28,838	28,838	0	0	0	55
0	123,068	123,068	0	354,982	354,982	0	0	0	61
0	0	0	0	2,730,196	2,730,196	0	0	0	65
0	44,500	44,500	0	969,476	969,476	0	0	0	68
0	0	0	0	100,300	100,300	0	0	0	70
0	217,687	217,687	0	342,800	342,800	0	0	0	71
0	0	0	0	306,355	306,355	0	0	0	74
0	0	0	0	52,000	52,000	0	0	0	77
0	0	0	0	2,025	2,025	0	0	0	78
0	0	0	0	484,308	484,308	0	0	0	79
0	0	0	0	725,800	725,800	0	0	0	81
0	0	0	0	0	0	0	0	0	82
0	0	0	0	0	0	0	0	0	83
0	0	0	0	104,170	104,170	0	0	0	84
0	0	0	0	0	0	0	0	0	86
0	0	0	0	90,401	90,401	0	0	0	88
0	0	0	0	0	0	0	0	0	89
0	0	0	0	0	0	0	0	0	90
0	117,400	117,400	0	185,107	185,107	0	0	0	91
0	0	0	0	0	0	0	0	0	92
0	0	0	0	0	0	0	0	0	93
0	0	0	0	2,699	2,699	0	0	0	94
0	0	0	0	0	0	0	0	0	95
0	0	0	0	0	0	0	0	0	96
—	—	—	—	—	—	—	—	—	301
—	—	—	—	—	—	—	—	—	302



第13表 保険料(税)収納状況(全被保険者)

保険者番号	保 険 者 名	調 定 額			収 納 額		
		現 年 分	滞 納 繰 越 分	計	現 年 分	滞 納 繰 越 分	計
	県 計	32,173,596,971	7,660,278,606	39,833,875,577	30,493,348,955	1,759,527,569	32,252,876,524
	市 町 村 計	30,538,399,024	7,658,376,306	38,196,775,330	28,859,221,208	1,757,625,269	30,616,846,477
	国 保 組 合 計	1,635,197,947	1,902,300	1,637,100,247	1,634,127,747	1,902,300	1,636,030,047
	市 計	26,454,501,829	6,735,019,020	33,189,520,849	24,958,092,821	1,536,314,680	26,494,407,501
	町 村 計	4,083,897,195	923,357,286	5,007,254,481	3,901,128,387	221,310,589	4,122,438,976
1	鹿 児 島 市	9,591,650,038	2,839,210,562	12,430,860,600	8,880,375,691	662,024,514	9,542,400,205
2	薩 摩 川 内 市	1,496,810,200	651,823,931	2,148,634,131	1,401,774,431	100,901,197	1,502,675,628
3	鹿 屋 市	2,012,922,100	561,499,462	2,574,421,562	1,896,399,865	107,449,344	2,003,849,209
4	枕 崎 市	488,457,500	41,685,251	530,142,751	479,424,863	11,952,835	491,377,698
5	いちき串木野市	552,708,000	63,665,571	616,373,571	543,946,661	15,264,625	559,211,286
6	阿 久 根 市	372,194,100	120,147,894	492,341,994	353,726,971	17,762,665	371,489,636
7	出 水 市	1,116,848,391	318,206,352	1,435,054,743	1,075,539,722	46,901,714	1,122,441,436
8	伊 佐 市	527,791,700	111,598,150	639,389,850	496,641,814	36,690,536	533,332,350
9	指 宿 市	1,071,586,300	237,691,039	1,309,277,339	1,019,729,917	46,767,548	1,066,497,465
10	南 さ つ ま 市	780,798,800	106,452,803	887,251,603	746,293,238	18,741,768	765,035,006
11	霧 島 市	2,274,342,100	291,195,592	2,565,537,692	2,176,659,631	102,177,642	2,278,837,273
12	奄 美 市	734,738,500	216,792,702	951,531,202	699,899,871	68,219,313	768,119,184
13	西 之 表 市	367,806,000	63,802,433	431,608,433	353,233,276	12,619,069	365,852,345
14	垂 水 市	280,716,500	40,800,032	321,516,532	270,066,676	8,223,637	278,290,313
19	南 九 州 市	946,786,200	134,643,929	1,081,430,129	913,953,756	36,437,218	950,390,974
28	日 置 市	913,546,600	229,254,713	1,142,801,313	865,788,679	67,618,497	933,407,176
37	さ つ ま 町	434,736,300	78,130,261	512,866,561	423,957,875	13,512,832	437,470,707
48	長 島 町	216,932,800	19,115,939	236,048,739	212,967,170	4,989,340	217,956,510
50	始 良 市	1,356,694,400	366,627,999	1,723,322,399	1,280,202,323	96,080,494	1,376,282,817
55	湧 水 町	203,413,300	39,808,091	243,221,391	193,757,363	10,230,247	203,987,610
61	曾 於 市	835,296,600	136,895,136	972,191,736	805,643,300	32,830,274	838,473,574
65	志 布 志 市	732,807,800	203,025,469	935,833,269	698,792,136	47,651,790	746,443,926
68	大 崎 町	306,830,400	85,674,851	392,505,251	292,446,720	14,004,270	306,450,990
70	東 串 良 町	234,498,400	37,117,177	271,615,577	225,714,020	6,787,140	232,501,160
71	肝 付 町	292,179,300	57,403,765	349,583,065	281,795,560	14,145,617	295,941,177
74	錦 江 町	182,548,500	36,555,975	219,104,475	178,414,700	5,869,283	184,283,983
77	南 大 隅 町	162,014,200	32,258,298	194,272,498	153,988,617	5,290,338	159,278,955
78	中 種 子 町	215,688,300	37,775,215	253,463,515	206,591,265	13,906,407	220,497,672
79	南 種 子 町	125,123,300	57,212,908	182,336,208	121,483,055	9,304,514	130,787,569
81	屋 久 島 町	269,928,000	92,792,458	362,720,458	245,528,876	21,532,349	267,061,225
82	大 和 村	23,188,600	4,319,647	27,508,247	22,913,000	1,219,441	24,132,441
83	宇 検 村	29,197,600	1,510,622	30,708,222	28,721,580	855,303	29,576,883
84	瀬 戸 内 町	167,050,452	36,605,239	203,655,691	156,516,036	11,643,071	168,159,107
86	龍 郷 町	108,338,100	15,528,100	123,866,200	104,774,700	6,189,900	110,964,600
88	喜 界 町	139,510,500	40,839,637	180,350,137	131,814,093	9,855,889	141,669,982
89	徳 之 島 町	171,023,400	56,390,862	227,414,262	161,695,600	16,416,940	178,112,540
90	天 城 町	97,017,500	44,344,514	141,362,014	86,735,197	9,512,042	96,247,239
91	伊 仙 町	105,986,600	43,096,651	149,083,251	93,924,350	13,220,007	107,144,357
92	和 泊 町	192,503,343	41,414,695	233,918,038	185,571,200	11,957,988	197,529,188
93	知 名 町	209,090,800	50,960,169	260,050,969	198,965,230	16,236,010	215,201,240
94	与 論 町	165,272,300	12,571,752	177,844,052	161,536,680	3,877,161	165,413,841
95	三 島 村	11,820,700	1,717,000	13,537,700	11,311,000	754,500	12,065,500
96	十 島 村	20,004,500	213,460	20,217,960	20,004,500	0	20,004,500
301	医 師	705,057,900	0	705,057,900	704,657,500	0	704,657,500
302	歯 科 医 師	930,140,047	1,902,300	932,042,347	929,470,247	1,902,300	931,372,547

※ 本表は、医療給付費分、後期高齢者支援金分及び介護納付金分の合算値である。

(単位：円)

不納欠損額			未収額			居所不明者分調定額(再掲)			保険者番号
現年分	滞納繰越分	計	現年分	滞納繰越分	計	現年分	滞納繰越分	計	
9,374,170	856,274,556	865,648,726	1,670,873,846	5,044,476,481	6,715,350,327	2,829,800	4,986,600	7,816,400	
9,374,170	856,274,556	865,648,726	1,669,803,646	5,044,476,481	6,714,280,127	2,829,800	4,986,600	7,816,400	
0	0	0	1,070,200	0	1,070,200	0	0	0	
9,311,270	786,889,268	796,200,538	1,487,097,738	4,411,815,072	5,898,912,810	2,829,800	4,986,600	7,816,400	
62,900	69,385,288	69,448,188	182,705,908	632,661,409	815,367,317	0	0	0	
13,400	464,931,372	464,944,772	711,260,947	1,712,254,676	2,423,515,623	2,829,800	4,986,600	7,816,400	1
0	37,161,166	37,161,166	95,035,769	513,761,568	608,797,337	0	0	0	2
513,500	101,299,132	101,812,632	116,008,735	352,750,986	468,759,721	0	0	0	3
60,000	4,050,391	4,110,391	8,972,637	25,682,025	34,654,662	0	0	0	4
4,637,557	0	4,637,557	4,123,782	48,400,946	52,524,728	0	0	0	5
0	15,345,449	15,345,449	18,467,129	87,039,780	105,506,909	0	0	0	6
0	0	0	41,308,669	271,304,638	312,613,307	0	0	0	7
0	5,996,490	5,996,490	31,149,886	68,911,124	100,061,010	0	0	0	8
41,600	30,744,254	30,785,854	51,814,783	160,179,237	211,994,020	0	0	0	9
0	4,982,300	4,982,300	34,505,562	82,728,735	117,234,297	0	0	0	10
3,811,013	43,643,163	47,454,176	93,871,456	145,374,787	239,246,243	0	0	0	11
175,400	18,365,199	18,540,599	34,663,229	130,208,190	164,871,419	0	0	0	12
0	11,063,918	11,063,918	14,572,724	40,119,446	54,692,170	0	0	0	13
0	2,748,900	2,748,900	10,649,824	29,827,495	40,477,319	0	0	0	14
0	11,330,391	11,330,391	32,832,444	86,876,320	119,708,764	0	0	0	19
0	2,652,352	2,652,352	47,757,921	158,983,864	206,741,785	0	0	0	28
0	2,648,452	2,648,452	10,778,425	61,968,977	72,747,402	0	0	0	37
0	927,520	927,520	3,965,630	13,199,079	17,164,709	0	0	0	48
0	15,051,590	15,051,590	76,492,077	255,495,915	331,987,992	0	0	0	50
25,300	939,540	964,840	9,630,637	28,638,304	38,268,941	0	0	0	55
26,900	14,631,167	14,658,067	29,626,400	89,433,695	119,060,095	0	0	0	61
31,900	2,892,034	2,923,934	33,983,764	152,481,645	186,465,409	0	0	0	65
16,400	4,201,192	4,217,592	14,367,280	67,469,389	81,836,669	0	0	0	68
0	4,917,533	4,917,533	8,784,380	25,412,504	34,196,884	0	0	0	70
21,200	14,999,029	15,020,229	10,362,540	28,259,119	38,621,659	0	0	0	71
0	730,000	730,000	4,133,800	29,956,692	34,090,492	0	0	0	74
0	1,096,200	1,096,200	8,025,583	25,871,760	33,897,343	0	0	0	77
0	3,360,895	3,360,895	9,097,035	20,507,913	29,604,948	0	0	0	78
0	4,235,034	4,235,034	3,640,245	43,673,360	47,313,605	0	0	0	79
0	6,543,620	6,543,620	24,399,124	64,716,489	89,115,613	0	0	0	81
0	0	0	275,600	3,100,206	3,375,806	0	0	0	82
0	0	0	476,020	655,319	1,131,339	0	0	0	83
0	4,920,355	4,920,355	10,534,416	20,041,813	30,576,229	0	0	0	84
0	13,700	13,700	3,563,400	9,324,500	12,887,900	0	0	0	86
0	3,740,053	3,740,053	7,696,407	27,243,695	34,940,102	0	0	0	88
0	0	0	9,327,800	39,973,922	49,301,722	0	0	0	89
0	7,286,400	7,286,400	10,282,303	27,546,072	37,828,375	0	0	0	90
0	2,947,274	2,947,274	12,062,250	26,929,370	38,991,620	0	0	0	91
0	1,926,000	1,926,000	6,932,143	27,530,707	34,462,850	0	0	0	92
0	2,816,391	2,816,391	10,125,570	31,907,768	42,033,338	0	0	0	93
0	1,136,100	1,136,100	3,735,620	7,558,491	11,294,111	0	0	0	94
0	0	0	509,700	962,500	1,472,200	0	0	0	95
0	0	0	0	213,460	213,460	0	0	0	96
0	0	0	400,400	0	400,400	0	0	0	301
0	0	0	669,800	0	669,800	0	0	0	302

第14表 収納率及び収納関係諸率

保険者番号	保険者名	収 納 率								
		一 般			退 職			計		
		現 年 分	滞 納 繰 越 分	計	現 年 分	滞 納 繰 越 分	計	現 年 分	滞 納 繰 越 分	計
	県 計	94.79	23.01	81.09	100.00	19.87	20.79	94.79	22.98	80.98
	市 町 村 計	94.51	22.99	80.28	100.00	19.87	20.79	94.51	22.97	80.17
	国 保 組 合 計	99.93	100.00	99.93	—	—	—	99.93	100.00	99.93
	市 計	94.35	22.86	79.96	100.00	19.30	20.31	94.35	22.83	79.85
	町 村 計	95.52	23.95	82.39	100.00	26.43	26.43	95.52	23.97	82.33
1	鹿 児 島 市	92.61	23.35	76.88	100.00	24.77	25.86	92.61	23.36	76.81
2	薩 摩 川 内 市	93.65	15.48	70.21	100.00	15.66	16.07	93.65	15.48	69.94
3	鹿 屋 市	94.21	19.15	77.98	100.00	17.73	17.93	94.21	19.14	77.84
4	枕 崎 市	98.15	28.83	92.82	0.00	22.63	22.63	98.15	28.67	92.69
5	いちき串木野市	98.41	23.92	90.78	0.00	29.77	29.77	98.41	23.98	90.73
6	阿 久 根 市	95.04	14.69	75.64	0.00	21.40	21.40	95.04	14.78	75.45
7	出 水 市	96.30	14.93	78.58	100.00	6.45	6.57	96.30	14.74	78.22
8	伊 佐 市	94.10	32.92	83.51	0.00	28.95	28.95	94.10	32.88	83.41
9	指 宿 市	95.16	19.68	81.52	0.00	18.14	18.14	95.16	19.68	81.46
10	南 さ つ ま 市	95.58	17.58	86.25	0.00	26.21	26.21	95.58	17.61	86.23
11	霧 島 市	95.70	35.09	88.88	100.00	34.52	35.00	95.71	35.09	88.82
12	奄 美 市	95.26	31.77	80.93	0.00	8.04	8.04	95.26	31.47	80.72
13	西 之 表 市	96.04	19.78	84.78	0.00	19.77	19.77	96.04	19.78	84.76
14	垂 水 市	96.20	20.58	86.81	100.00	4.28	34.47	96.21	20.16	86.56
19	南 九 州 市	96.53	26.97	87.90	0.00	52.30	52.30	96.53	27.06	87.88
28	日 置 市	94.77	29.46	81.83	0.00	31.68	31.68	94.77	29.49	81.68
37	さ つ ま 町	97.52	17.20	85.34	0.00	34.30	34.30	97.52	17.30	85.30
48	長 島 町	98.17	26.06	92.34	100.00	42.35	42.45	98.17	26.10	92.34
50	始 良 市	94.36	26.33	80.00	0.00	14.63	14.63	94.36	26.21	79.86
55	湧 水 町	95.25	25.57	83.87	0.00	73.55	73.55	95.25	25.70	83.87
61	曾 於 市	96.45	23.82	86.28	0.00	47.64	47.64	96.45	23.98	86.25
65	志 布 志 市	95.36	23.66	79.99	0.00	11.07	11.07	95.36	23.47	79.76
68	大 崎 町	95.31	16.51	78.28	0.00	3.06	3.06	95.31	16.35	78.08
70	東 串 良 町	96.25	18.32	85.63	0.00	6.16	6.16	96.25	18.29	85.60
71	肝 付 町	96.45	24.66	84.78	0.00	23.09	23.09	96.45	24.64	84.66
74	錦 江 町	97.74	16.18	84.23	0.00	1.76	1.76	97.74	16.06	84.11
77	南 大 隅 町	95.05	16.43	82.01	0.00	0.00	0.00	95.05	16.40	81.99
78	中 種 子 町	95.78	36.58	86.99	0.00	98.61	98.61	95.78	36.81	86.99
79	南 種 子 町	97.09	16.36	71.92	0.00	5.89	5.89	97.09	16.26	71.73
81	屋 久 島 町	90.96	23.16	73.75	0.00	27.66	27.66	90.96	23.20	73.63
82	大 和 村	98.81	28.23	87.73	0.00	0.00	0.00	98.81	28.23	87.73
83	宇 検 村	98.37	56.62	96.32	0.00	0.00	0.00	98.37	56.62	96.32
84	瀬 戸 内 町	93.69	31.82	82.61	0.00	28.14	28.14	93.69	31.81	82.57
86	龍 郷 町	96.71	39.86	89.58	0.00	0.00	0.00	96.71	39.86	89.58
88	喜 界 町	94.48	24.06	78.58	0.00	43.45	43.45	94.48	24.13	78.55
89	徳 之 島 町	94.55	29.11	78.32	0.00	0.00	0.00	94.55	29.11	78.32
90	天 城 町	89.40	21.45	68.09	0.00	0.00	0.00	89.40	21.45	68.09
91	伊 仙 町	88.62	30.46	71.96	0.00	46.70	46.70	88.62	30.68	71.87
92	和 泊 町	96.40	28.87	84.44	0.00	0.00	0.00	96.40	28.87	84.44
93	知 名 町	95.16	31.66	82.74	0.00	100.00	100.00	95.16	31.86	82.75
94	与 論 町	97.74	30.68	93.01	0.00	91.95	91.95	97.74	30.84	93.01
95	三 島 村	95.69	43.94	89.13	0.00	0.00	0.00	95.69	43.94	89.13
96	十 島 村	100.00	0.00	98.94	0.00	0.00	0.00	100.00	0.00	98.94
301	医 科 師	99.94	0.00	99.94	—	—	—	99.94	0.00	99.94
302	歯 科 医 師	99.93	100.00	99.93	—	—	—	99.93	100.00	99.93

※ 1世帯当たり、1人当たり諸率は、医療給付費分、後期高齢者支援金分及び介護納付金分の合算値による。

※ 1世帯当たり、1人当たり諸率の算出に使用した世帯数、被保険者数(全被保険者)は年度平均である。

(単位：円)

現 年 分					保 険 者 番 号
1 世帯当たり 調 定 額	1 人 当 た り 調 定 額	1 人 当 た り 収 納 額	1 人 当 た り 未 収 額		
131,337	85,006	80,567	4,415		
126,698	82,176	77,657	4,493		
415,447	238,298	238,142	156		
127,986	83,298	78,586	4,682		
118,946	75,583	72,200	3,381		
122,162	80,948	74,946	6,003	1	
117,360	78,950	73,937	5,013	2	
134,266	84,680	79,778	4,880	3	
133,495	85,981	84,391	1,579	4	
138,489	92,690	91,220	692	5	
113,821	74,558	70,859	3,699	6	
133,883	84,578	81,449	3,128	7	
122,486	81,324	76,524	4,800	8	
144,030	87,972	83,715	4,254	9	
142,873	93,722	89,580	4,142	10	
137,764	89,082	85,256	3,677	11	
102,588	68,082	64,854	3,212	12	
125,488	80,748	77,548	3,199	13	
111,395	74,068	71,258	2,810	14	
159,687	97,236	93,864	3,372	19	
132,899	86,192	81,686	4,506	28	
135,516	88,039	85,856	2,183	37	
124,103	67,898	66,656	1,241	48	
128,293	83,556	78,845	4,711	50	
130,561	85,360	81,308	4,041	55	
133,477	84,085	81,100	2,982	61	
140,843	87,751	83,678	4,069	65	
131,236	85,587	81,575	4,008	68	
202,853	119,338	114,867	4,470	70	
113,336	73,100	70,502	2,593	71	
124,098	77,253	75,503	1,749	74	
119,391	80,324	76,345	3,979	77	
143,696	90,133	86,331	3,802	78	
122,550	77,572	75,315	2,257	79	
105,896	66,452	60,445	6,007	81	
77,039	56,011	55,345	666	82	
89,289	62,255	61,240	1,015	83	
97,122	67,115	62,883	4,232	84	
103,081	68,874	66,608	2,265	86	
95,490	63,328	59,834	3,494	88	
76,350	50,257	47,516	2,741	89	
76,633	49,148	43,939	5,209	90	
74,429	48,307	42,810	5,498	91	
135,280	79,481	76,619	2,862	92	
162,464	99,520	94,700	4,819	93	
145,486	85,589	83,654	1,935	94	
161,927	91,633	87,682	3,951	95	
142,889	91,345	91,345	0	96	
623,945	284,183	284,022	161	301	
331,483	212,312	212,159	153	302	

第15表 医療費の状況(一般)その1

保険者番号	保険者名	診療費											
		入院			入院外			歯科			小計		
		件数	日数	費用額	件数	日数	費用額	件数	日数	費用額	件数	日数	費用額
	県計	141,884	2,620,263	77,068,923,863	3,258,263	5,118,937	54,244,245,731	662,834	1,275,752	8,741,297,604	4,062,981	9,014,952	140,054,467,198
	市町村計	141,103	2,611,959	76,672,654,763	3,220,613	5,067,081	53,780,420,881	654,816	1,263,086	8,657,464,334	4,016,532	8,942,126	139,110,539,978
	国保組合計	781	8,304	396,269,100	37,650	51,856	463,824,850	8,018	12,666	83,833,270	46,449	72,826	943,927,220
	市計	120,531	2,236,945	65,775,174,662	2,815,434	4,452,359	46,876,440,301	582,034	1,112,772	7,628,924,354	3,517,999	7,802,076	120,280,539,317
	町村計	20,572	375,014	10,897,480,101	405,179	614,722	6,903,980,580	72,782	150,314	1,028,539,980	498,533	1,140,050	18,830,000,661
1	鹿児島市	42,153	768,528	23,675,840,412	1,035,772	1,643,465	17,857,816,068	239,464	452,110	3,155,929,221	1,317,389	2,864,103	44,689,585,701
2	薩摩川内市	7,355	134,304	4,044,018,568	183,421	304,476	3,048,425,926	33,858	63,734	432,663,550	224,634	502,514	7,525,108,044
3	鹿屋市	8,062	144,740	4,244,655,171	190,365	284,830	2,718,646,966	37,125	75,670	490,561,620	235,552	505,240	7,453,863,757
4	枕崎市	2,590	45,515	1,346,035,210	59,110	98,021	922,793,662	11,956	20,395	126,432,610	73,656	163,931	2,395,261,482
5	いちき串木野市	3,082	58,965	1,560,378,146	58,499	98,027	1,005,008,930	10,438	19,462	150,104,230	72,019	176,454	2,715,491,306
6	阿久根市	2,254	44,098	1,231,502,530	48,313	78,702	804,262,220	7,470	15,454	110,751,560	58,037	138,254	2,146,516,310
7	出水市	4,554	90,665	2,549,752,054	132,432	204,971	2,021,079,949	26,908	51,676	327,103,090	163,894	347,312	4,897,935,093
8	伊佐市	2,632	47,097	1,333,355,383	58,079	92,044	1,019,348,007	8,677	16,025	119,127,220	69,388	155,166	2,471,830,610
9	指宿市	5,266	99,515	2,719,988,297	106,019	166,506	1,827,725,178	21,257	44,026	290,749,810	132,542	310,047	4,838,463,285
10	南さつま市	4,454	89,714	2,283,186,813	85,185	143,749	1,536,138,984	16,435	29,576	200,987,860	106,074	263,039	4,020,313,657
11	霧島市	10,022	191,837	5,440,903,415	231,783	357,497	3,836,362,447	45,099	86,222	593,836,870	286,904	635,556	9,871,102,732
12	奄美市	3,349	58,037	1,883,863,810	74,347	116,167	1,172,205,006	17,302	36,257	225,028,790	94,998	210,461	3,281,097,606
13	西之表市	1,608	27,744	884,659,150	24,987	38,718	427,813,750	5,378	9,509	73,358,930	31,973	75,971	1,385,831,830
14	垂水市	1,784	33,598	981,426,711	31,684	47,115	502,669,867	6,292	13,049	86,841,350	39,760	93,762	1,570,937,928
19	南九州市	4,217	82,384	2,150,345,508	88,697	141,820	1,462,042,536	15,382	32,963	215,957,660	108,296	257,167	3,828,345,704
28	日置市	4,420	86,859	2,321,760,019	102,673	165,086	1,667,534,306	20,661	36,055	249,513,093	127,754	288,000	4,238,807,418
37	さつま町	2,163	39,971	1,206,904,875	52,419	85,614	818,880,350	9,269	20,194	116,711,690	63,851	145,779	2,142,496,915
48	長島町	1,344	26,768	756,860,210	31,422	47,010	482,664,537	5,048	8,391	70,768,800	37,814	82,169	1,310,293,547
50	始良市	5,879	107,934	3,493,919,293	153,231	236,069	2,525,921,485	33,268	59,156	412,591,620	192,378	403,159	6,432,432,398
55	湧水町	1,010	18,662	590,634,150	23,387	36,927	368,595,734	3,784	7,442	46,147,450	28,181	63,031	1,005,377,334
61	曾於市	3,858	71,902	2,060,600,350	83,541	132,618	1,433,727,240	14,030	27,793	200,066,000	101,429	232,313	3,694,393,590
65	志布志市	2,992	53,509	1,568,983,822	67,296	102,478	1,086,917,774	11,034	23,640	167,319,270	81,322	179,627	2,823,220,866
68	大崎町	1,332	23,402	730,049,400	31,140	47,022	497,573,160	5,467	11,924	80,692,040	37,939	82,348	1,308,314,600
70	東串良町	676	12,595	327,452,570	16,350	24,907	225,146,568	2,703	5,987	37,001,790	19,729	43,489	589,600,928
71	肝付町	1,518	27,787	856,941,372	35,245	54,044	527,583,299	5,354	13,102	74,876,090	42,117	94,933	1,459,400,761
74	錦江町	856	14,810	451,770,900	20,205	28,787	301,108,110	2,954	6,179	39,590,280	24,015	49,776	792,469,290
77	南大隅町	904	17,700	470,850,850	17,324	26,106	313,199,860	2,640	5,068	32,869,300	20,868	48,874	816,920,010
78	中種子町	897	15,624	504,386,740	13,618	20,462	242,385,440	2,742	5,866	41,010,830	17,257	41,952	787,783,010
79	南種子町	575	9,313	326,870,110	8,857	13,661	157,836,160	1,965	5,168	33,017,020	11,397	28,142	517,723,290
81	屋久島町	1,259	20,638	692,033,250	22,319	32,564	480,605,160	5,238	8,547	75,205,260	28,816	61,749	1,247,843,670
82	大和村	131	2,304	79,296,680	3,362	5,145	53,770,390	668	1,375	8,595,620	4,161	8,824	141,662,690
83	宇検村	185	3,390	98,699,190	3,846	5,213	47,261,620	758	1,363	9,101,900	4,789	9,966	155,062,710
84	瀬戸内町	1,271	26,692	573,917,540	17,161	23,245	243,964,420	2,885	6,069	40,224,050	21,317	56,006	858,106,010
86	龍郷町	582	10,756	317,671,080	11,114	16,451	157,749,859	2,703	4,997	33,242,760	14,399	32,204	508,663,699
88	喜界町	703	12,615	420,300,216	13,504	20,588	285,275,988	2,278	5,909	38,119,410	16,485	39,112	743,695,614
89	徳之島町	1,248	23,903	604,323,310	18,441	29,895	466,442,854	3,897	7,230	58,097,100	23,586	61,028	1,128,863,264
90	天城町	796	15,820	394,817,060	10,791	16,557	269,990,074	2,321	4,731	33,253,730	13,908	37,108	698,060,864
91	伊仙町	872	15,799	400,672,372	11,895	17,421	252,997,837	2,851	5,475	40,233,300	15,618	38,695	693,903,509
92	和泊町	719	12,169	372,980,690	16,407	23,446	243,350,910	2,656	6,464	46,820,110	19,782	42,079	663,151,710
93	知名町	726	12,287	346,541,176	13,986	21,860	250,459,030	1,888	4,343	34,679,040	16,600	38,490	631,679,246
94	与論町	649	10,142	302,362,530	9,585	13,436	170,472,150	2,282	3,733	30,836,850	12,516	27,311	503,671,530
95	三島村	55	402	23,352,640	909	1,382	11,933,290	159	267	2,556,390	1,123	2,051	37,842,320
96	十島村	101	1,465	47,791,190	1,892	2,979	34,733,780	272	490	4,889,170	2,265	4,934	87,414,140
301	医師	317	3,900	202,455,810	12,652	18,004	192,668,400	5,136	8,305	53,415,480	18,105	30,209	448,539,690
302	歯科医師	464	4,404	193,813,290	24,998	33,852	271,156,450	2,882	4,361	30,417,790	28,344	42,617	495,387,530

(単位：件、日、円)

調 剤			食 事 療 養・ 生 活 療 養			訪 問 看 護			合 計			保 険 者 番 号
件 数	枚 数	費 用 額	件 数	回 数	費 用 額	件 数	日 数	費 用 額	件 数	日 数	費 用 額	
2,196,478	2,594,537	24,448,030,261	135,189	7,265,090	4,810,631,672	12,909	96,414	1,079,137,525	6,272,368	9,111,366	170,392,266,656	
2,174,159	2,568,963	24,183,495,881	134,493	7,243,907	4,796,658,162	12,859	96,226	1,077,017,055	6,203,550	9,038,352	169,167,711,076	
22,319	25,574	264,534,380	696	21,183	13,973,510	50	188	2,120,470	68,818	73,014	1,224,555,580	
1,936,494	2,289,322	21,396,267,844	114,811	6,205,959	4,107,626,673	11,597	88,195	988,426,705	5,466,090	7,890,271	146,772,860,539	
237,665	279,641	2,787,228,037	19,682	1,037,948	689,031,489	1,262	8,031	88,590,350	737,460	1,148,081	22,394,850,537	
684,331	814,376	7,615,560,860	39,930	2,116,383	1,387,255,054	5,053	39,074	449,781,920	2,006,773	2,903,177	54,142,183,535	1
135,999	163,761	1,495,900,099	7,083	372,542	250,238,964	802	6,470	71,110,060	361,435	508,984	9,342,357,167	2
148,753	173,190	1,584,400,178	7,731	401,082	267,525,773	440	3,348	38,698,350	384,745	508,588	9,344,488,058	3
43,330	50,172	431,261,610	2,458	124,867	82,534,720	240	1,079	12,052,260	117,226	165,010	2,921,110,072	4
43,452	53,045	512,171,150	2,979	166,080	111,036,603	148	1,219	15,152,360	115,619	177,673	3,353,851,419	5
35,711	43,094	417,535,230	2,196	123,738	82,219,191	222	1,513	15,386,750	93,970	139,767	2,661,657,481	6
99,150	114,760	1,162,825,721	4,452	254,676	169,727,318	499	4,506	47,022,980	263,543	351,818	6,277,511,112	7
46,634	54,014	558,426,066	2,523	129,997	86,439,733	125	1,297	14,630,070	116,147	156,463	3,131,326,479	8
62,573	71,519	661,600,922	5,038	278,410	184,792,529	98	1,157	12,497,710	195,213	311,204	5,697,354,446	9
65,687	78,133	596,949,824	4,249	252,251	166,782,679	192	1,478	17,279,560	171,953	264,517	4,801,325,720	10
139,571	164,828	1,567,307,642	9,355	534,844	356,073,258	1,284	10,959	116,787,090	427,759	646,515	11,911,270,722	11
42,789	50,170	486,233,867	3,231	160,489	105,471,805	793	3,762	44,420,005	138,580	214,223	3,917,223,283	12
20,181	24,664	282,892,230	1,548	77,101	51,204,019	35	96	1,089,500	52,189	76,067	1,721,017,579	13
25,063	29,324	307,125,694	1,729	94,174	62,487,520	92	476	5,382,730	64,915	94,238	1,945,933,872	14
64,430	75,546	637,608,973	4,009	231,663	154,611,125	224	1,449	15,937,600	172,950	258,616	4,636,503,402	19
70,042	84,618	746,378,715	4,169	241,905	159,862,260	295	1,828	20,114,940	198,091	289,828	5,165,163,333	28
37,045	45,039	429,736,190	2,069	108,628	72,278,152	206	1,400	14,845,890	101,102	147,179	2,659,357,147	37
19,807	23,625	250,053,410	1,322	76,833	51,954,837	111	1,073	11,532,810	57,732	83,242	1,623,834,604	48
101,587	119,759	1,113,220,496	5,548	297,074	197,328,669	649	5,466	59,069,930	294,614	408,625	7,802,051,493	50
17,599	21,533	204,348,320	954	51,475	34,538,859	53	506	5,167,090	45,833	63,537	1,249,431,603	55
60,070	69,589	677,110,270	3,722	201,073	133,646,677	229	1,838	18,453,880	161,728	234,151	4,523,604,417	61
47,141	54,760	541,758,297	2,861	147,610	98,388,776	177	1,180	13,559,010	128,640	180,807	3,476,926,949	65
22,742	26,399	269,228,450	1,299	65,211	42,897,017	62	549	5,550,900	60,743	82,897	1,625,990,967	68
12,972	15,171	175,073,550	646	35,315	23,487,703	13	118	1,621,090	32,714	43,607	789,783,271	70
27,752	32,430	306,583,851	1,452	77,622	51,600,982	51	444	5,594,500	69,920	95,377	1,823,180,094	71
16,222	18,895	184,400,760	796	40,069	26,442,084	59	517	6,356,400	40,296	50,293	1,009,668,534	74
13,822	15,791	142,327,610	870	48,975	32,312,345	33	221	2,453,370	34,723	49,095	994,013,335	77
9,385	10,892	142,586,650	828	40,823	27,038,547	74	395	4,276,420	26,716	42,347	961,684,627	78
7,091	8,157	116,019,980	525	23,664	15,557,464	34	165	1,683,210	18,522	28,307	650,983,944	79
5,438	6,183	73,264,630	1,207	57,047	37,980,266	84	414	4,703,900	34,338	62,163	1,363,792,466	81
2,229	2,529	20,708,260	127	6,406	4,241,461	79	155	2,039,610	6,469	8,979	168,652,021	82
2,540	2,829	23,331,950	180	9,042	6,466,988	35	149	1,922,225	7,364	10,115	186,783,873	83
10,275	11,426	111,885,470	1,242	76,950	50,250,613	21	112	1,236,535	31,613	56,118	1,021,478,628	84
4,957	6,106	63,156,690	558	29,979	19,936,094	235	1,308	13,905,160	19,591	33,512	605,661,643	86
1,425	1,576	31,452,150	663	34,615	23,212,934	47	154	1,580,790	17,957	39,266	799,941,488	88
4,793	5,507	54,076,156	1,194	65,770	43,286,573	12	86	1,110,580	28,391	61,114	1,227,336,573	89
2,517	2,891	32,112,670	757	43,626	28,858,697	14	24	397,960	16,439	37,132	759,430,191	90
2,948	3,429	30,067,500	832	43,917	29,160,130	23	121	1,386,170	18,589	38,816	754,517,309	91
9,243	10,782	68,867,410	687	34,178	22,422,646	3	12	120,170	29,028	42,091	754,561,936	92
3,833	5,050	30,196,200	702	34,227	22,555,418	0	0	0	20,433	38,490	684,430,864	93
2,513	2,822	21,168,580	627	28,536	19,106,483	13	108	1,105,570	15,042	27,419	545,052,163	94
196	217	3,389,710	49	1,020	708,230	0	0	0	1,319	2,051	41,940,260	95
321	362	3,191,890	96	4,020	2,736,966	0	0	0	2,586	4,934	93,342,996	96
7,529	8,761	121,512,560	296	10,202	6,862,363	13	54	622,940	25,647	30,263	577,537,553	301
14,790	16,813	143,021,820	400	10,981	7,111,147	37	134	1,497,530	43,171	42,751	647,018,027	302

第15表 医療費の状況(一般)その2

保険者番号	保険者名	食事療養・生活療養 (差額支給分)		療 養 費												移 送 費			
		件数	費用額	診 療 費		補 装 具		柔 道 整 復 師		ア ン マ ・ マ ッ サ ー ジ		ハ リ ・ キ ュ ウ		そ の 他		小 計		件数	費用額
				件数	費用額	件数	費用額	件数	費用額	件数	費用額	件数	費用額	件数	費用額	件数	費用額		
県	計	3,102	21,379,215	2,333	56,885,779	5,470	180,121,256	136,416	929,789,026	2,842	86,217,978	4,842	69,062,020	79	4,042,910	151,982	1,326,118,969	11	689,002
市 町 村	計	3,102	21,379,215	2,327	56,846,209	5,406	177,865,177	134,047	916,799,759	2,826	85,463,178	4,828	68,968,930	79	4,042,910	149,513	1,309,986,163	11	689,002
国保組合	計	0	0	6	39,570	64	2,256,079	2,369	12,989,267	16	754,800	14	93,090	0	0	2,469	16,132,806	0	0
市	計	2,967	20,246,335	2,155	52,492,333	4,693	153,798,031	#####	831,574,434	2,680	82,087,868	4,425	65,209,100	64	3,584,267	#####	1,188,746,033	8	436,000
町 村	計	135	1,132,880	172	4,353,876	713	24,067,146	13,780	85,225,325	146	3,375,310	403	3,759,830	15	458,643	15,229	121,240,130	3	253,002
1	鹿児島市	1,411	9,067,420	1,148	21,558,371	1,609	50,203,947	48,013	331,027,193	1,816	56,559,860	2,657	39,751,780	5	278,583	55,248	499,379,734	0	0
2	薩摩川内市	193	968,225	154	11,005,680	275	10,027,117	5,303	37,926,117	119	3,247,880	202	3,222,580	1	41,374	6,054	65,470,748	8	436,000
3	鹿屋市	69	251,550	159	3,113,502	290	9,772,328	6,725	42,257,901	110	3,891,040	145	5,546,990	1	40,753	7,430	64,622,514	0	0
4	枕崎市	14	391,450	10	2,795,191	85	2,527,366	2,621	18,607,953	0	0	97	1,058,300	0	0	2,813	24,988,810	0	0
5	いちき串木野市	116	730,830	43	1,159,581	111	3,536,177	2,525	20,240,168	15	488,580	44	379,390	0	0	2,738	25,803,896	0	0
6	阿久根市	21	60,850	8	112,908	116	3,547,603	1,991	16,962,963	0	0	23	133,920	0	0	2,138	20,757,394	0	0
7	出水市	14	35,550	46	644,675	340	8,931,359	5,905	41,551,393	78	3,444,880	29	197,860	6	208,615	6,404	54,978,782	0	0
8	伊佐市	76	894,250	31	541,247	65	2,190,329	1,362	10,043,257	0	0	13	65,420	0	0	1,471	12,840,253	0	0
9	指宿市	39	541,800	21	322,400	163	6,977,217	4,398	27,641,933	38	1,326,160	20	168,480	0	0	4,640	36,436,190	0	0
10	南さつま市	114	1,122,820	11	145,790	146	4,670,477	2,695	16,241,875	38	497,580	192	1,718,540	0	0	3,082	23,274,262	0	0
11	霧島市	264	1,518,930	175	2,009,873	374	14,218,380	9,335	61,900,749	142	5,919,848	178	3,664,990	41	2,305,319	10,245	90,019,159	0	0
12	奄美市	18	53,250	139	5,919,119	125	3,984,503	2,714	18,576,934	11	120,920	41	441,280	0	0	3,030	29,042,756	0	0
13	西之表市	28	122,800	10	132,240	84	2,645,762	2,480	21,918,839	38	640,740	29	407,640	3	147,639	2,644	25,892,860	0	0
14	垂水市	0	0	20	227,120	61	1,935,634	1,772	13,124,856	1	13,400	17	143,180	0	0	1,871	15,444,190	0	0
19	南九州市	60	310,370	2	6,500	124	3,919,154	3,841	23,726,912	19	286,490	158	1,242,070	2	138,599	4,146	29,319,725	0	0
28	日置市	23	578,160	9	583,506	180	5,899,550	3,830	25,567,019	41	913,400	151	1,069,740	2	213,487	4,213	34,246,702	0	0
37	さつま町	21	86,050	27	361,540	75	2,439,814	971	7,164,387	0	0	9	137,310	0	0	1,082	10,103,051	0	0
48	長島町	0	0	13	732,856	90	2,534,354	1,475	8,066,373	0	0	26	95,690	1	75,169	1,805	11,504,442	0	0
50	始良市	352	2,537,200	114	1,638,090	259	8,698,665	7,774	58,439,932	197	4,270,320	197	3,276,060	2	134,729	8,543	76,457,796	0	0
55	湧水町	10	144,040	3	17,570	43	1,496,542	608	3,742,403	9	348,710	26	343,080	0	0	689	5,948,305	0	0
61	曾於市	58	486,450	25	229,050	178	5,180,859	3,774	24,045,848	0	0	142	1,682,760	0	0	4,119	31,138,517	0	0
65	志布志市	97	574,430	30	347,490	108	4,931,604	3,209	21,772,592	17	466,770	90	1,038,120	1	75,169	3,455	28,631,745	0	0
68	大崎町	2	155,370	23	357,430	61	2,013,443	1,048	6,188,904	9	398,530	2	8,240	2	6,280	1,145	8,972,827	0	0
70	東串良町	34	226,250	0	0	29	1,051,170	533	4,344,058	5	70,700	5	151,700	0	0	572	5,617,628	0	0
71	肝付町	22	153,300	7	296,900	69	2,544,383	666	4,664,425	12	381,100	22	281,380	0	0	776	8,168,188	0	0
74	錦江町	3	23,850	0	0	28	953,368	840	5,719,094	0	0	0	0	0	0	868	6,672,462	0	0
77	南大隅町	13	124,520	3	34,420	32	1,386,667	710	3,590,736	0	0	8	145,800	0	0	753	5,157,623	0	0
78	中種子町	1	19,500	3	184,570	38	1,085,570	923	5,807,835	0	0	2	4,850	1	75,169	967	7,157,994	0	0
79	南種子町	1	4,650	3	23,910	34	898,668	316	1,740,272	0	0	0	0	0	0	353	2,662,850	0	0
81	屋久島町	0	0	25	842,520	25	1,137,157	368	2,850,189	8	116,560	67	414,000	0	0	493	5,360,426	0	0
82	大和村	0	0	0	0	4	147,340	49	293,571	0	0	0	0	0	0	53	440,911	0	0
83	宇検村	0	0	0	0	11	758,430	73	397,197	0	0	0	0	0	0	84	1,155,627	0	0
84	瀬戸内町	0	0	28	416,020	26	612,150	733	3,357,100	6	61,500	16	179,510	0	0	809	4,626,280	0	0
86	龍郷町	0	0	18	162,530	11	320,120	314	1,754,552	0	0	14	118,320	0	0	357	2,355,522	0	0
88	喜界町	1	2,300	2	237,190	22	600,074	558	3,623,186	2	66,000	0	0	0	0	584	4,526,450	0	0
89	徳之島町	0	0	6	268,860	25	871,222	1,155	6,810,076	0	0	0	0	0	0	1,186	7,950,158	0	0
90	天城町	0	27,750	3	143,700	5	252,439	358	2,040,861	0	0	0	0	0	0	366	2,437,000	1	190,000
91	伊仙町	26	151,800	3	218,240	16	433,021	773	5,018,160	0	0	0	0	0	0	792	5,669,421	1	24,740
92	和泊町	0	0	5	55,620	25	1,010,318	484	3,164,405	0	0	0	0	0	0	514	4,230,343	0	0
93	知名町	0	0	0	0	29	986,989	386	2,272,563	12	134,960	69	654,950	11	302,025	507	4,351,487	1	38,262
94	与論町	1	13,500	0	0	10	420,381	428	2,564,277	83	1,797,250	137	1,225,000	0	0	658	6,006,908	0	0
95	三島村	0	0	0	0	3	53,053	4	18,535	0	0	0	0	0	0	7	71,588	0	0
96	十島村	0	0	0	0	2	60,473	7	32,166	0	0	0	0	0	0	9	92,639	0	0
301	医師	0	0	0	0	28	1,311,003	555	3,228,356	16	754,800	7	53,820	0	0	606	5,347,979	0	0
302	歯科医師	0	0	6	39,570	36	945,076	1,814	9,760,911	0	0	7	39,270	0	0	1,863	10,784,827	0	0

(単位：件、円)

療養諸費用額負担区分				高額療養費												保険者番号
件数	費用額	保険者負担分	一部負担金	他法負担分	件数	支給額	前期高齢者分(再掲)		70歳以上一般分(再掲)		70歳以上現役並み所得者分(再掲)		未就学児分(再掲)			
							件数	支給額	件数	支給額	件数	支給額	件数	支給額		
6,427,463	171,719,074,627	125,762,273,894	42,864,382,409	3,092,418,324	372,254	21,082,515,466	282,408	12,124,692,163	219,876	5,828,877,564	2,238	189,148,770	917	103,195,686		
6,356,176	170,478,386,241	124,889,793,603	42,512,748,220	3,075,844,418	371,611	21,015,518,308	282,148	12,102,766,175	219,759	5,823,229,212	2,188	183,438,411	912	101,200,929		
71,287	1,240,688,386	872,480,291	351,634,189	16,573,906	643	66,997,158	260	21,925,988	117	5,648,352	50	5,710,359	5	1,994,757		
5,603,349	147,962,042,572	108,456,536,377	36,849,653,147	2,655,853,048	322,156	18,131,349,616	245,467	10,486,580,555	191,313	5,089,807,364	1,999	163,071,294	796	85,853,973		
752,827	22,516,343,669	16,433,257,226	5,663,095,073	419,991,370	49,455	2,884,168,692	36,681	1,616,185,620	28,446	733,421,848	189	20,367,117	116	15,346,956		
2,063,432	54,641,563,269	40,095,455,441	13,642,854,761	903,253,067	96,922	6,654,312,119	70,468	3,830,288,079	52,411	1,950,743,211	683	68,415,825	278	29,903,601	1	
367,690	9,408,263,915	6,910,673,566	2,350,570,018	147,020,331	18,399	1,158,384,730	13,923	717,894,742	10,254	338,575,676	68	8,208,115	22	2,535,872	2	
392,244	9,409,110,572	6,883,159,451	2,402,385,062	123,566,059	38,672	1,121,318,948	32,723	595,776,312	28,877	289,705,081	297	7,120,197	101	11,355,072	3	
120,053	2,946,098,882	2,164,396,680	737,542,493	44,159,709	5,673	352,861,724	4,414	228,254,297	3,170	112,307,573	11	660,589	8	1,580,854	4	
118,473	3,379,655,315	2,489,634,865	847,247,239	42,773,211	7,284	430,484,678	5,599	273,206,776	3,947	128,552,860	55	4,354,041	3	284,389	5	
96,129	2,682,414,875	1,959,284,198	628,990,958	94,139,719	5,205	326,015,870	3,792	178,800,269	2,869	80,622,631	49	6,291,519	4	123,228	6	
269,961	6,332,489,894	4,641,751,412	1,265,100,603	425,637,879	9,566	644,380,788	6,775	361,818,701	5,187	187,066,404	72	13,162,547	50	8,637,415	7	
117,694	3,144,166,732	2,314,194,318	771,267,700	58,704,714	6,205	376,981,827	4,687	231,406,944	3,472	117,343,406	52	4,153,244	18	427,808	8	
199,892	5,733,790,636	4,187,365,494	1,481,361,959	65,063,183	10,414	742,973,216	7,209	408,719,036	5,294	192,483,632	77	8,024,930	12	334,908	9	
175,149	4,824,599,982	3,542,430,479	1,225,493,781	56,675,722	10,223	618,861,949	7,811	381,923,155	5,911	176,694,013	20	2,786,829	13	1,508,688	10	
438,268	12,001,289,881	8,804,151,280	2,996,145,641	200,992,960	49,370	1,510,446,227	41,747	879,908,511	35,629	424,587,390	206	3,974,926	73	11,760,789	11	
141,628	3,946,266,039	2,858,625,393	1,015,060,500	72,580,146	6,926	491,014,989	4,490	233,717,804	3,313	96,078,250	24	1,951,109	93	3,719,227	12	
54,861	1,746,910,439	1,276,375,799	443,123,485	27,411,155	3,095	231,299,693	2,154	133,220,605	1,492	59,425,220	64	4,195,327	0	0	13	
66,786	1,961,378,062	1,429,306,378	511,551,926	20,519,758	4,077	258,429,654	3,016	147,829,173	2,215	55,537,412	21	959,216	9	2,455,584	14	
177,156	4,665,823,127	3,408,524,138	1,192,921,811	64,377,178	8,863	574,425,154	6,516	329,816,453	4,867	156,678,300	70	3,681,178	12	2,139,030	19	
202,327	5,199,410,035	3,809,055,161	1,317,362,088	72,992,786	10,177	641,822,991	7,210	369,706,821	5,257	167,051,963	41	6,451,396	17	692,401	28	
102,205	2,669,460,198	1,962,830,997	667,494,155	39,135,046	4,993	325,344,125	3,880	214,812,001	2,845	101,872,278	36	4,410,593	1	19,408	37	
59,337	1,635,339,046	1,187,631,312	286,966,772	160,740,962	2,185	177,044,077	1,381	84,234,324	944	42,779,623	21	3,135,796	6	1,113,429	48	
303,509	7,878,509,289	5,789,470,527	1,960,880,890	128,157,872	15,446	991,964,395	11,718	598,869,544	8,978	300,947,002	136	12,706,443	47	2,730,100	50	
46,532	1,255,379,908	917,560,681	322,863,368	14,955,859	2,705	169,654,115	2,052	100,685,236	1,584	41,829,920	22	3,208,097	5	160,558	55	
165,905	4,554,742,934	3,323,227,727	1,178,308,745	53,206,462	8,952	581,557,894	6,524	342,559,024	4,661	139,101,119	20	2,981,216	16	3,809,343	61	
132,192	3,505,558,694	2,569,454,070	881,483,487	54,621,137	6,687	423,812,770	4,691	242,864,309	3,509	116,306,221	33	2,992,647	20	1,855,664	65	
61,890	1,634,963,794	1,198,388,881	413,545,544	23,029,369	3,331	200,570,890	2,576	119,738,648	1,989	56,795,369	29	3,858,519	2	155,510	68	
33,320	795,400,899	579,991,450	204,214,902	11,194,547	1,398	101,268,246	918	40,291,798	654	19,825,098	1	267,832	3	63,610	70	
70,718	1,831,348,282	1,346,401,726	462,202,627	22,743,929	9,711	224,081,011	8,763	141,161,142	8,012	74,840,019	0	0	14	820,361	71	
41,167	1,016,340,996	744,756,310	259,350,480	12,234,206	2,073	122,881,905	1,575	71,341,380	1,164	30,020,191	6	413,970	13	5,906,277	74	
35,489	999,170,958	733,539,740	255,513,207	10,118,011	2,207	135,397,022	1,666	83,180,064	1,244	42,496,583	2	39,276	4	468,479	77	
27,684	968,842,621	702,335,719	254,331,943	12,174,959	1,908	142,251,528	1,310	81,019,289	884	29,250,432	20	1,841,999	2	477,781	78	
18,876	653,646,794	474,071,683	169,234,353	10,340,758	1,244	88,434,235	783	46,097,272	591	18,886,068	1	6,519	1	26,716	79	
34,831	1,369,152,892	1,001,836,089	347,549,416	19,767,387	4,027	184,513,556	3,292	111,633,562	2,671	52,212,702	1	78,584	8	801,810	81	
6,522	169,092,932	123,452,121	43,144,000	2,496,811	385	19,460,639	217	11,342,409	174	5,639,543	1	159,021	1	3,580	82	
7,448	187,939,500	136,378,760	49,791,588	1,769,152	310	24,122,183	219	15,301,915	151	4,710,060	0	0	2	108,670	83	
32,422	1,026,104,908	744,011,716	273,820,056	8,273,136	2,098	141,490,758	1,300	75,472,446	787	26,534,620	1	584,512	8	406,656	84	
19,948	608,017,165	445,334,082	148,546,059	14,137,024	966	77,243,795	606	38,646,881	487	24,480,329	0	0	3	41,900	86	
18,542	804,467,938	587,945,054	210,984,656	5,538,228	1,457	114,707,819	1,057	79,559,829	763	31,410,012	10	22,746	3	67,950	88	
29,577	1,235,286,731	892,812,288	328,287,079	14,187,364	2,241	172,229,182	1,310	80,611,469	889	30,787,850	4	84,403	4	232,621	89	
16,806	762,057,191	553,731,169	203,255,525	5,070,497	1,402	111,440,705	863	56,108,135	573	24,089,412	0	0	1	32,828	90	
19,408	760,211,470	553,218,611	197,678,358	9,314,501	1,431	96,321,283	771	37,444,051	576	19,406,311	0	0	23	3,090,356	91	
29,542	758,792,279	552,687,913	199,633,891	6,470,475	1,103	87,151,094	709	50,255,883	472	21,050,505	1	12,621	4	930,989	92	
20,941	688,820,613	498,545,747	185,573,489	4,701,377	1,202	87,817,537	752	38,287,035	530	18,125,155	0	0	2	18,712	93	
15,701	551,059,071	398,531,402	142,293,135	10,234,534	834	64,101,246	498	28,488,072	357	13,491,540	7	408,043	4	318,549	94	
1,326	42,011,848	30,547,751	10,603,811	860,286	75	4,423,935	60	3,198,813	44	1,495,479	0	0	1	90,234	95	
2,595	93,435,635	66,716,024	26,216,659	502,952	169	12,217,806	123	7,273,966	61	1,392,749	26	1,834,586	1	-10,028	96	
26,253	582,885,532	407,176,771	167,988,727	7,720,034	238	28,831,729	83	10,079,899	8	1,008,252	47	5,119,896	0	0	301	
45,034	657,802,854	465,303,520	183,645,462	8,853,872	405	38,165,429	177	11,846,089	109	4,640,100	3	590,463	5	1,994,757	302	



第16表 医療費の状況(退職)その1

保険者番号	保険者名	診療費											
		入院			入院外			歯科			小計		
		件数	日数	費用額	件数	日数	費用額	件数	日数	費用額	件数	日数	費用額
	県計	1	2	11,850	47	51	106,840	20	48	278,690	68	101	397,380
	市町村計	1	2	11,850	47	51	106,840	20	48	278,690	68	101	397,380
	国保組合計	-	-	-	-	-	-	-	-	-	-	-	-
	市計	1	2	11,850	37	42	-24,310	20	41	267,160	58	85	254,700
	町村計	0	0	0	10	9	131,150	0	7	11,530	10	16	142,680
1	鹿児島市	0	0	-13,500	11	20	174,260	3	17	76,940	14	37	237,700
2	薩摩川内市	0	0	-3,000	7	10	47,510	2	2	5,530	9	12	50,040
3	鹿屋市	0	0	-8,350	0	0	0	0	0	0	0	0	-8,350
4	枕崎市	0	0	0	0	0	0	0	0	0	0	0	0
5	いちき串木野市	0	0	0	-1	-14	-426,830	0	0	0	-1	-14	-426,830
6	阿久根市	0	0	0	0	0	0	0	0	0	0	0	0
7	出水市	0	0	0	5	5	23,290	4	5	25,720	9	10	49,010
8	伊佐市	0	0	0	0	0	0	0	0	0	0	0	0
9	指宿市	0	0	0	3	5	22,220	0	0	0	3	5	22,220
10	南さつま市	0	0	0	0	0	0	0	0	0	0	0	0
11	霧島市	0	0	-3,600	1	1	2,240	1	1	21,750	2	2	20,390
12	奄美市	0	0	0	1	1	7,280	1	2	23,820	2	3	31,100
13	西之表市	0	0	0	2	2	10,830	1	1	9,830	3	3	20,660
14	垂水市	0	0	-10,800	2	2	29,920	7	12	92,820	9	14	111,940
19	南九州市	0	0	0	1	1	4,540	0	0	0	1	1	4,540
28	日置市	0	0	0	2	2	17,030	1	1	10,750	3	3	27,780
37	さつま町	0	0	0	1	1	4,910	0	0	0	1	1	4,910
48	長島町	0	0	0	0	0	0	0	0	0	0	0	0
50	始良市	0	0	0	0	0	-360	0	0	0	0	0	-360
55	湧水町	0	0	0	0	0	0	-2	-3	-7,990	-2	-3	-7,990
61	曾於市	1	2	51,100	3	7	63,760	0	0	0	4	9	114,860
65	志布志市	0	0	0	0	0	0	0	0	0	0	0	0
68	大崎町	0	0	0	0	0	0	0	0	0	0	0	0
70	東串良町	0	0	0	0	0	0	0	0	0	0	0	0
71	肝付町	0	0	0	1	1	20,160	0	0	0	1	1	20,160
74	錦江町	0	0	0	0	0	0	0	0	0	0	0	0
77	南大隅町	0	0	0	1	1	4,890	0	0	0	1	1	4,890
78	中種子町	0	0	0	1	1	31,830	1	4	9,210	2	5	41,040
79	南種子町	0	0	0	0	0	0	0	0	0	0	0	0
81	屋久島町	0	0	0	1	1	16,780	0	0	0	1	1	16,780
82	大和村	0	0	0	0	0	0	0	0	0	0	0	0
83	宇検村	0	0	0	0	0	0	0	0	0	0	0	0
84	瀬戸内町	0	0	0	3	2	42,720	1	6	10,310	4	8	53,030
86	龍郷町	0	0	0	1	1	4,920	0	0	0	1	1	4,920
88	喜界町	0	0	0	0	0	0	0	0	0	0	0	0
89	徳之島町	0	0	0	1	1	4,940	0	0	0	1	1	4,940
90	天城町	0	0	0	0	0	0	0	0	0	0	0	0
91	伊仙町	0	0	0	0	0	0	0	0	0	0	0	0
92	和泊町	0	0	0	0	0	0	0	0	0	0	0	0
93	知名町	0	0	0	0	0	0	0	0	0	0	0	0
94	与論町	0	0	0	0	0	0	0	0	0	0	0	0
95	三島村	0	0	0	0	0	0	0	0	0	0	0	0
96	十島村	0	0	0	0	0	0	0	0	0	0	0	0
301	医師	-	-	-	-	-	-	-	-	-	-	-	-
302	歯科医師	-	-	-	-	-	-	-	-	-	-	-	-

(単位：件、日、円)

調 剤			食 事 療 養			訪 問 看 護			合 計			保 険 者 番 号
件 数	枚 数	費 用 額	件 数	回 数	費 用 額	件 数	日 数	費 用 額	件 数	日 数	費 用 額	
20	31	393,750	1	4	2,864	2	17	173,650	90	118	967,644	
20	31	393,750	1	4	2,864	2	17	173,650	90	118	967,644	
-	-	-	-	-	-	-	-	-	-	-	-	
14	24	343,780	1	4	2,864	2	17	173,650	74	102	774,994	
6	7	49,970	0	0	0	0	0	0	16	16	192,650	
5	15	74,550	0	0	0	0	0	0	19	37	312,250	1
2	4	21,130	0	0	0	2	17	173,650	13	29	244,820	2
2	3	18,220	0	0	0	0	0	0	2	0	9,870	3
0	0	0	0	0	0	0	0	0	0	0	0	4
-1	-6	-50,170	0	0	0	0	0	0	-2	-14	-477,000	5
0	0	0	0	0	0	0	0	0	0	0	0	6
1	2	2,330	0	0	0	0	0	0	10	10	51,340	7
0	0	0	0	0	0	0	0	0	0	0	0	8
1	1	1,580	0	0	0	0	0	0	4	5	23,800	9
-1	-1	-6,900	0	0	0	0	0	0	-1	0	-6,900	10
0	1	7,310	0	0	0	0	0	0	2	2	27,700	11
0	0	0	0	0	0	0	0	0	2	3	31,100	12
-1	-2	-14,280	0	0	0	0	0	0	2	3	6,380	13
2	2	17,970	0	0	0	0	0	0	11	14	129,910	14
0	0	0	0	0	0	0	0	0	1	1	4,540	19
1	1	3,740	0	0	0	0	0	0	4	3	31,520	28
1	1	2,990	0	0	0	0	0	0	2	1	7,900	37
0	0	0	0	0	0	0	0	0	0	0	0	48
0	0	-410	0	0	0	0	0	0	0	0	-770	50
0	0	0	0	0	0	0	0	0	-2	-3	-7,990	55
3	4	268,710	1	4	2,864	0	0	0	7	9	386,434	61
0	0	0	0	0	0	0	0	0	0	0	0	65
0	1	-1,140	0	0	0	0	0	0	0	0	-1,140	68
0	0	0	0	0	0	0	0	0	0	0	0	70
1	1	27,450	0	0	0	0	0	0	2	1	47,610	71
0	0	0	0	0	0	0	0	0	0	0	0	74
1	1	4,680	0	0	0	0	0	0	2	1	9,570	77
0	0	0	0	0	0	0	0	0	2	5	41,040	78
0	0	0	0	0	0	0	0	0	0	0	0	79
0	0	0	0	0	0	0	0	0	1	1	16,780	81
0	0	0	0	0	0	0	0	0	0	0	0	82
0	0	0	0	0	0	0	0	0	0	0	0	83
1	1	3,350	0	0	0	0	0	0	5	8	56,380	84
1	1	3,730	0	0	0	0	0	0	2	1	8,650	86
0	0	0	0	0	0	0	0	0	0	0	0	88
1	1	8,910	0	0	0	0	0	0	2	1	13,850	89
0	0	0	0	0	0	0	0	0	0	0	0	90
0	0	0	0	0	0	0	0	0	0	0	0	91
0	0	0	0	0	0	0	0	0	0	0	0	92
0	0	0	0	0	0	0	0	0	0	0	0	93
0	0	0	0	0	0	0	0	0	0	0	0	94
0	0	0	0	0	0	0	0	0	0	0	0	95
0	0	0	0	0	0	0	0	0	0	0	0	96
-	-	-	-	-	-	-	-	-	-	-	-	301
-	-	-	-	-	-	-	-	-	-	-	-	302

第16表 医療費の状況(退職)その2

保険者番号	保険者名	食事療養 (差額支給分)		療 養 費											
		件数	負担分	診 療 費		補 装 具		柔 道 整 復 師		ア ン マ ・ マ ッ サ ー ジ		ハ リ ・ キ ュ ウ		そ の 他	
				件数	費用額	件数	費用額	件数	費用額	件数	費用額	件数	費用額	件数	費用額
	県 計	1	460	0	0	1	72,207	12	93,234	0	0	0	0	0	0
	市 町 村 計	1	460	0	0	1	72,207	12	93,234	0	0	0	0	0	0
	国 保 組 合 計	-	-	-	-	-	-	-	-	-	-	-	-	-	-
	市 計	0	0	0	0	1	72,207	8	65,854	0	0	0	0	0	0
	町 村 計	1	460	0	0	0	0	4	27,380	0	0	0	0	0	0
1	鹿 児 島 市	0	0	0	0	1	72,207	4	28,190	0	0	0	0	0	0
2	薩 摩 川 内 市	0	0	0	0	0	0	0	0	0	0	0	0	0	0
3	鹿 屋 市	0	0	0	0	0	0	1	29,694	0	0	0	0	0	0
4	枕 崎 市	0	0	0	0	0	0	0	0	0	0	0	0	0	0
5	いちき串木野市	0	0	0	0	0	0	0	0	0	0	0	0	0	0
6	阿 久 根 市	0	0	0	0	0	0	0	0	0	0	0	0	0	0
7	出 水 市	0	0	0	0	0	0	0	0	0	0	0	0	0	0
8	伊 佐 市	0	0	0	0	0	0	0	0	0	0	0	0	0	0
9	指 宿 市	0	0	0	0	0	0	0	0	0	0	0	0	0	0
10	南 さ つ ま 市	0	0	0	0	0	0	0	0	0	0	0	0	0	0
11	霧 島 市	0	0	0	0	0	0	1	7,160	0	0	0	0	0	0
12	奄 美 市	0	0	0	0	0	0	1	4,650	0	0	0	0	0	0
13	西 之 表 市	0	0	0	0	0	0	1	8,540	0	0	0	0	0	0
14	垂 水 市	0	0	0	0	0	0	2	7,730	0	0	0	0	0	0
19	南 九 州 市	0	0	0	0	0	0	0	0	0	0	0	0	0	0
28	日 置 市	0	0	0	0	0	0	-5	-30,742	0	0	0	0	0	0
37	さ つ ま 町	0	0	0	0	0	0	0	0	0	0	0	0	0	0
48	長 島 町	1	460	0	0	0	0	1	8,220	0	0	0	0	0	0
50	始 良 市	0	0	0	0	0	0	1	3,200	0	0	0	0	0	0
55	湧 水 町	0	0	0	0	0	0	0	0	0	0	0	0	0	0
61	曾 於 市	0	0	0	0	0	0	2	7,432	0	0	0	0	0	0
65	志 布 志 市	0	0	0	0	0	0	0	0	0	0	0	0	0	0
68	大 崎 町	0	0	0	0	0	0	0	0	0	0	0	0	0	0
70	東 串 良 町	0	0	0	0	0	0	0	0	0	0	0	0	0	0
71	肝 付 町	0	0	0	0	0	0	0	0	0	0	0	0	0	0
74	錦 江 町	0	0	0	0	0	0	0	0	0	0	0	0	0	0
77	南 大 隅 町	0	0	0	0	0	0	3	19,160	0	0	0	0	0	0
78	中 種 子 町	0	0	0	0	0	0	0	0	0	0	0	0	0	0
79	南 種 子 町	0	0	0	0	0	0	0	0	0	0	0	0	0	0
81	屋 久 島 町	0	0	0	0	0	0	0	0	0	0	0	0	0	0
82	大 和 村	0	0	0	0	0	0	0	0	0	0	0	0	0	0
83	宇 検 村	0	0	0	0	0	0	0	0	0	0	0	0	0	0
84	瀬 戸 内 町	0	0	0	0	0	0	0	0	0	0	0	0	0	0
86	龍 郷 町	0	0	0	0	0	0	0	0	0	0	0	0	0	0
88	喜 界 町	0	0	0	0	0	0	0	0	0	0	0	0	0	0
89	徳 之 島 町	0	0	0	0	0	0	0	0	0	0	0	0	0	0
90	天 城 町	0	0	0	0	0	0	0	0	0	0	0	0	0	0
91	伊 仙 町	0	0	0	0	0	0	0	0	0	0	0	0	0	0
92	和 泊 町	0	0	0	0	0	0	0	0	0	0	0	0	0	0
93	知 名 町	0	0	0	0	0	0	0	0	0	0	0	0	0	0
94	与 論 町	0	0	0	0	0	0	0	0	0	0	0	0	0	0
95	三 島 村	0	0	0	0	0	0	0	0	0	0	0	0	0	0
96	十 島 村	0	0	0	0	0	0	0	0	0	0	0	0	0	0
301	医 師	-	-	-	-	-	-	-	-	-	-	-	-	-	-
302	歯 科 医 師	-	-	-	-	-	-	-	-	-	-	-	-	-	-

(単位：件、円)

小計		移送費		療養諸費費用額負担区分					高額療養費				保険者番号
件数	費用額	件数	費用額	件数	費用額	未就学児分(再掲)			件数	支給額	件数	支給額	
						保険者負担分	一部負担金	他法負担分					
13	165,441	0	0	104	1,133,085	792,637	296,155	44,293	16	927,751	0	0	
13	165,441	0	0	104	1,133,085	792,637	296,155	44,293	16	927,751	0	0	
-	-	-	-	-	-	-	-	-	-	-	-	-	
9	138,061	0	0	83	913,055	638,157	228,531	46,367	16	927,751	0	0	
4	27,380	0	0	21	220,030	154,480	67,624	-2,074	0	0	0	0	
5	100,397	0	0	24	412,647	288,852	112,429	11,366	1	29,181	0	0	1
0	0	0	0	13	244,820	171,374	38,483	34,963	1	162,072	0	0	2
1	29,694	0	0	3	39,564	27,694	11,870	0	2	13,245	0	0	3
0	0	0	0	0	0	0	0	0	0	0	0	0	4
0	0	0	0	-2	-477,000	-333,900	-128,100	-15,000	0	0	0	0	5
0	0	0	0	0	0	0	0	0	0	-7,380	0	0	6
0	0	0	0	10	51,340	35,938	9,816	5,586	0	0	0	0	7
0	0	0	0	0	0	0	0	0	0	0	0	0	8
0	0	0	0	4	23,800	16,660	7,140	0	1	77,799	0	0	9
0	0	0	0	-1	-6,900	-4,830	-1,302	-768	1	14,583	0	0	10
1	7,160	0	0	3	34,860	24,402	10,458	0	0	0	0	0	11
1	4,650	0	0	3	35,750	25,025	10,725	0	0	0	0	0	12
1	8,540	0	0	3	14,920	10,444	4,476	0	3	191,111	0	0	13
2	7,730	0	0	13	137,640	96,348	41,292	0	0	-3,240	0	0	14
0	0	0	0	1	4,540	3,178	1,362	0	2	125,310	0	0	19
-5	-30,742	0	0	-1	778	546	232	0	0	0	0	0	28
0	0	0	0	2	7,900	5,530	2,370	0	0	0	0	0	37
1	8,220	0	0	2	8,220	6,214	2,006	0	0	0	0	0	48
1	3,200	0	0	1	2,430	1,701	729	0	0	0	0	0	50
0	0	0	0	-2	-7,990	-5,593	-2,397	0	0	0	0	0	55
2	7,432	0	0	9	393,866	274,725	108,921	10,220	5	325,070	0	0	61
0	0	0	0	0	0	0	0	0	0	0	0	0	65
0	0	0	0	0	-1,140	-798	-342	0	0	0	0	0	68
0	0	0	0	0	0	0	0	0	0	0	0	0	70
0	0	0	0	2	47,610	33,327	14,283	0	0	0	0	0	71
0	0	0	0	0	0	0	0	0	0	0	0	0	74
3	19,160	0	0	5	28,730	20,110	8,620	0	0	0	0	0	77
0	0	0	0	2	41,040	28,728	12,312	0	0	0	0	0	78
0	0	0	0	0	0	0	0	0	0	0	0	0	79
0	0	0	0	1	16,780	11,746	5,034	0	0	0	0	0	81
0	0	0	0	0	0	0	0	0	0	0	0	0	82
0	0	0	0	0	0	0	0	0	0	0	0	0	83
0	0	0	0	5	56,380	39,466	16,914	0	0	0	0	0	84
0	0	0	0	2	8,650	6,055	2,595	0	0	0	0	0	86
0	0	0	0	0	0	0	0	0	0	0	0	0	88
0	0	0	0	2	13,850	9,695	4,155	0	0	0	0	0	89
0	0	0	0	0	0	0	0	0	0	0	0	0	90
0	0	0	0	0	0	0	2,074	-2,074	0	0	0	0	91
0	0	0	0	0	0	0	0	0	0	0	0	0	92
0	0	0	0	0	0	0	0	0	0	0	0	0	93
0	0	0	0	0	0	0	0	0	0	0	0	0	94
0	0	0	0	0	0	0	0	0	0	0	0	0	95
0	0	0	0	0	0	0	0	0	0	0	0	0	96
-	-	-	-	-	-	-	-	-	-	-	-	-	301
-	-	-	-	-	-	-	-	-	-	-	-	-	302

第17表 医療費の状況(全被保険者)その1

保険者番号	保険者名	診療費											
		入院			入院外			歯科			小計		
		件数	日数	費用額	件数	日数	費用額	件数	日数	費用額	件数	日数	費用額
	県計	141,885	2,620,265	77,068,935,713	3,258,310	5,118,988	54,244,352,571	662,854	1,275,800	8,741,576,294	4,063,049	9,015,053	140,054,864,578
	市町村計	141,104	2,611,961	76,672,666,613	3,220,660	5,067,132	53,780,527,721	654,836	1,263,134	8,657,743,024	4,016,600	8,942,227	139,110,937,358
	国保組合計	781	8,304	396,269,100	37,650	51,856	463,824,850	8,018	12,666	83,833,270	46,449	72,826	943,927,220
	市計	120,532	2,236,947	65,775,186,512	2,815,471	4,452,401	46,876,415,991	582,054	1,112,813	7,629,191,514	3,518,057	7,802,161	120,280,794,017
	町村計	20,572	375,014	10,897,480,101	405,189	614,731	6,904,111,730	72,782	150,321	1,028,551,510	498,543	1,140,066	18,830,143,341
1	鹿児島市	42,153	768,528	23,675,826,912	1,035,783	1,643,485	17,857,990,328	239,467	452,127	3,156,006,161	1,317,403	2,864,140	44,689,823,401
2	薩摩川内市	7,355	134,304	4,044,015,568	183,428	304,486	3,048,473,436	33,860	63,736	432,669,080	224,643	502,526	7,525,158,084
3	鹿屋市	8,062	144,740	4,244,646,821	190,365	284,830	2,718,646,966	37,125	75,670	490,561,620	235,552	505,240	7,453,855,407
4	枕崎市	2,590	45,515	1,346,035,210	59,110	98,021	922,793,662	11,956	20,395	126,432,610	73,656	163,931	2,395,261,482
5	いちき串木野市	3,082	58,965	1,560,378,146	58,498	98,013	1,004,582,100	10,438	19,462	150,104,230	72,018	176,440	2,715,064,476
6	阿久根市	2,254	44,098	1,231,502,530	48,313	78,702	804,262,220	7,470	15,454	110,751,560	58,037	138,254	2,146,516,310
7	出水市	4,554	90,665	2,549,752,054	132,437	204,976	2,021,103,239	26,912	51,681	327,128,810	163,903	347,322	4,897,984,103
8	伊佐市	2,632	47,097	1,333,355,383	58,079	92,044	1,019,348,007	8,677	16,025	119,127,220	69,388	155,166	2,471,830,610
9	指宿市	5,266	99,515	2,719,988,297	106,022	166,511	1,827,747,398	21,257	44,026	290,749,810	132,545	310,052	4,838,485,505
10	南さつま市	4,454	89,714	2,283,186,813	85,185	143,749	1,536,138,984	16,435	29,576	200,987,860	106,074	263,039	4,020,313,657
11	霧島市	10,022	191,837	5,440,899,815	231,784	357,498	3,836,364,687	45,100	86,223	593,858,620	286,906	635,558	9,871,123,122
12	奄美市	3,349	58,037	1,883,863,810	74,348	116,168	1,172,212,286	17,303	36,259	225,052,610	95,000	210,464	3,281,128,706
13	西之表市	1,608	27,744	884,659,150	24,989	38,720	427,824,580	5,379	9,510	73,368,760	31,976	75,974	1,385,852,490
14	垂水市	1,784	33,598	981,415,911	31,686	47,117	502,699,787	6,299	13,061	86,934,170	39,769	93,776	1,571,049,868
19	南九州市	4,217	82,384	2,150,345,508	88,698	141,821	1,462,047,076	15,382	32,963	215,957,660	108,297	257,168	3,828,350,244
28	日置市	4,420	86,859	2,321,760,019	102,675	165,088	1,667,551,336	20,662	36,056	249,523,843	127,757	288,003	4,238,835,198
37	さつま町	2,163	39,971	1,206,904,875	52,420	85,615	818,885,260	9,269	20,194	116,711,690	63,852	145,780	2,142,501,825
48	長島町	1,344	26,768	756,860,210	31,422	47,010	482,664,537	5,048	8,391	70,768,800	37,814	82,169	1,310,293,547
50	始良市	5,879	107,934	3,493,919,293	153,231	236,069	2,525,921,125	33,268	59,156	412,591,620	192,378	403,159	6,432,432,038
55	湧水町	1,010	18,662	590,634,150	23,387	36,927	368,595,734	3,782	7,439	46,139,460	28,179	63,028	1,005,369,344
61	曾於市	3,859	71,904	2,060,651,450	83,544	132,625	1,433,791,000	14,030	27,793	200,066,000	101,433	232,322	3,694,508,450
65	志布志市	2,992	53,509	1,568,983,822	67,296	102,478	1,086,917,774	11,034	23,640	167,319,270	81,322	179,627	2,823,220,866
68	大崎町	1,332	23,402	730,049,400	31,140	47,022	497,573,160	5,467	11,924	80,692,040	37,939	82,348	1,308,314,600
70	東串良町	676	12,595	327,452,570	16,350	24,907	225,146,568	2,703	5,987	37,001,790	19,729	43,489	589,600,928
71	肝付町	1,518	27,787	856,941,372	35,246	54,045	527,603,459	5,354	13,102	74,876,090	42,118	94,934	1,459,420,921
74	錦江町	856	14,810	451,770,900	20,205	28,787	301,108,110	2,954	6,179	39,590,280	24,015	49,776	792,469,290
77	南大隅町	904	17,700	470,850,850	17,325	26,107	313,204,750	2,640	5,068	32,869,300	20,869	48,875	816,924,900
78	中種子町	897	15,624	504,386,740	13,619	20,463	242,417,270	2,743	5,870	41,020,040	17,259	41,957	787,824,050
79	南種子町	575	9,313	326,870,110	8,857	13,661	157,836,160	1,965	5,168	33,017,020	11,397	28,142	517,723,290
81	屋久島町	1,259	20,638	692,033,250	22,320	32,565	480,621,940	5,238	8,547	75,205,260	28,817	61,750	1,247,860,450
82	大和村	131	2,304	79,296,680	3,362	5,145	53,770,390	668	1,375	8,595,620	4,161	8,824	141,662,690
83	宇検村	185	3,390	98,699,190	3,846	5,213	47,261,620	758	1,363	9,101,900	4,789	9,966	155,062,710
84	瀬戸内町	1,271	26,692	573,917,540	17,164	23,247	244,007,140	2,886	6,075	40,234,360	21,321	56,014	858,159,040
86	龍郷町	582	10,756	317,671,080	11,115	16,452	157,754,779	2,703	4,997	33,242,760	14,400	32,205	508,668,619
88	喜界町	703	12,615	420,300,216	13,504	20,588	285,275,988	2,278	5,909	38,119,410	16,485	39,112	743,695,614
89	徳之島町	1,248	23,903	604,323,310	18,442	29,896	466,447,794	3,897	7,230	58,097,100	23,587	61,029	1,128,868,204
90	天城町	796	15,820	394,817,060	10,791	16,557	269,990,074	2,321	4,731	33,253,730	13,908	37,108	698,060,864
91	伊仙町	872	15,799	400,672,372	11,895	17,421	252,997,837	2,851	5,475	40,233,300	15,618	38,695	693,903,509
92	和泊町	719	12,169	372,980,690	16,407	23,446	243,350,910	2,656	6,464	46,820,110	19,782	42,079	663,151,710
93	知名町	726	12,287	346,541,176	13,986	21,860	250,459,030	1,888	4,343	34,679,040	16,600	38,490	631,679,246
94	与論町	649	10,142	302,362,530	9,585	13,436	170,472,150	2,282	3,733	30,836,850	12,516	27,311	503,671,530
95	三島村	55	402	23,352,640	909	1,382	11,933,290	159	267	2,556,390	1,123	2,051	37,842,320
96	十島村	101	1,465	47,791,190	1,892	2,979	34,733,780	272	490	4,889,170	2,265	4,934	87,414,140
301	医師	317	3,900	202,455,810	12,652	18,004	192,668,400	5,136	8,305	53,415,480	18,105	30,209	448,539,690
302	歯科医師	464	4,404	193,813,290	24,998	33,852	271,156,450	2,882	4,361	30,417,790	28,344	42,617	495,387,530

(単位：件、日、円)

調 剤			食 事 療 養・ 生 活 療 養			訪 問 看 護			合 計			保 険 者 番 号
件 数	枚 数	費 用 額	件 数	回 数	費 用 額	件 数	日 数	費 用 額	件 数	日 数	費 用 額	
2,196,498	2,594,568	24,448,424,011	135,190	7,265,094	4,810,634,536	12,911	96,431	1,079,311,175	6,272,458	9,111,484	170,393,234,300	
2,174,179	2,568,994	24,183,889,631	134,494	7,243,911	4,796,661,026	12,861	96,243	1,077,190,705	6,203,640	9,038,470	169,168,678,720	
22,319	25,574	264,534,380	696	21,183	13,973,510	50	188	2,120,470	68,818	73,014	1,224,555,580	
1,936,508	2,289,346	21,396,611,624	114,812	6,205,963	4,107,629,537	11,599	88,212	988,600,355	5,466,164	7,890,373	146,773,635,533	
237,671	279,648	2,787,278,007	19,682	1,037,948	689,031,489	1,262	8,031	88,590,350	737,476	1,148,097	22,395,043,187	
684,336	814,391	7,615,635,410	39,930	2,116,383	1,387,255,054	5,053	39,074	449,781,920	2,006,792	2,903,214	54,142,495,785	1
136,001	163,765	1,495,921,229	7,083	372,542	250,238,964	804	6,487	71,283,710	361,448	509,013	9,342,601,987	2
148,755	173,193	1,584,418,398	7,731	401,082	267,525,773	440	3,348	38,698,350	384,747	508,588	9,344,497,928	3
43,330	50,172	431,261,610	2,458	124,867	82,534,720	240	1,079	12,052,260	117,226	165,010	2,921,110,072	4
43,451	53,039	512,120,980	2,979	166,080	111,036,603	148	1,219	15,152,360	115,617	177,659	3,353,374,419	5
35,711	43,094	417,535,230	2,196	123,738	82,219,191	222	1,513	15,386,750	93,970	139,767	2,661,657,481	6
99,151	114,762	1,162,828,051	4,452	254,676	169,727,318	499	4,506	47,022,980	263,553	351,828	6,277,562,452	7
46,634	54,014	558,426,066	2,523	129,997	86,439,733	125	1,297	14,630,070	116,147	156,463	3,131,326,479	8
62,574	71,520	661,602,502	5,038	278,410	184,792,529	98	1,157	12,497,710	195,217	311,209	5,697,378,246	9
65,686	78,132	596,942,924	4,249	252,251	166,782,679	192	1,478	17,279,560	171,952	264,517	4,801,318,820	10
139,571	164,829	1,567,314,952	9,355	534,844	356,073,258	1,284	10,959	116,787,090	427,761	646,517	11,911,298,422	11
42,789	50,170	486,233,867	3,231	160,489	105,471,805	793	3,762	44,420,005	138,582	214,226	3,917,254,383	12
20,180	24,662	282,877,950	1,548	77,101	51,204,019	35	96	1,089,500	52,191	76,070	1,721,023,959	13
25,065	29,326	307,143,664	1,729	94,174	62,487,520	92	476	5,382,730	64,926	94,252	1,946,063,782	14
64,430	75,546	637,608,973	4,009	231,663	154,611,125	224	1,449	15,937,600	172,951	258,617	4,636,507,942	19
70,043	84,619	746,382,455	4,169	241,905	159,862,260	295	1,828	20,114,940	198,095	289,831	5,165,194,853	28
37,046	45,040	429,739,180	2,069	108,628	72,278,152	206	1,400	14,845,890	101,104	147,180	2,659,365,047	37
19,807	23,625	250,053,410	1,322	76,833	51,954,837	111	1,073	11,532,810	57,732	83,242	1,623,834,604	48
101,587	119,759	1,113,220,086	5,548	297,074	197,328,669	649	5,466	59,069,930	294,614	408,625	7,802,050,723	50
17,599	21,533	204,348,320	954	51,475	34,538,859	53	506	5,167,090	45,831	63,534	1,249,423,613	55
60,073	69,593	677,378,980	3,723	201,077	133,649,541	229	1,838	18,453,880	161,735	234,160	4,523,990,851	61
47,141	54,760	541,758,297	2,861	147,610	98,388,776	177	1,180	13,559,010	128,640	180,807	3,476,926,949	65
22,742	26,400	269,227,310	1,299	65,211	42,897,017	62	549	5,550,900	60,743	82,897	1,625,989,827	68
12,972	15,171	175,073,550	646	35,315	23,487,703	13	118	1,621,090	32,714	43,607	789,783,271	70
27,753	32,431	306,611,301	1,452	77,622	51,600,982	51	444	5,594,500	69,922	95,378	1,823,227,704	71
16,222	18,895	184,400,760	796	40,069	26,442,084	59	517	6,356,400	40,296	50,293	1,009,668,534	74
13,823	15,792	142,332,290	870	48,975	32,312,345	33	221	2,453,370	34,725	49,096	994,022,905	77
9,385	10,892	142,586,650	828	40,823	27,038,547	74	395	4,276,420	26,718	42,352	961,725,667	78
7,091	8,157	116,019,980	525	23,664	15,557,464	34	165	1,683,210	18,522	28,307	650,983,944	79
5,438	6,183	73,264,630	1,207	57,047	37,980,266	84	414	4,703,900	34,339	62,164	1,363,809,246	81
2,229	2,529	20,708,260	127	6,406	4,241,461	79	155	2,039,610	6,469	8,979	168,652,021	82
2,540	2,829	23,331,950	180	9,042	6,466,988	35	149	1,922,225	7,364	10,115	186,783,873	83
10,276	11,427	111,888,820	1,242	76,950	50,250,613	21	112	1,236,535	31,618	56,126	1,021,535,008	84
4,958	6,107	63,160,420	558	29,979	19,936,094	235	1,308	13,905,160	19,593	33,513	605,670,293	86
1,425	1,576	31,452,150	663	34,615	23,212,934	47	154	1,580,790	17,957	39,266	799,941,488	88
4,794	5,508	54,085,066	1,194	65,770	43,286,573	12	86	1,110,580	28,393	61,115	1,227,350,423	89
2,517	2,891	32,112,670	757	43,626	28,858,697	14	24	397,960	16,439	37,132	759,430,191	90
2,948	3,429	30,067,500	832	43,917	29,160,130	23	121	1,386,170	18,589	38,816	754,517,309	91
9,243	10,782	68,867,410	687	34,178	22,422,646	3	12	120,170	29,028	42,091	754,561,936	92
3,833	5,050	30,196,200	702	34,227	22,555,418	0	0	0	20,433	38,490	684,430,864	93
2,513	2,822	21,168,580	627	28,536	19,106,483	13	108	1,105,570	15,042	27,419	545,052,163	94
196	217	3,389,710	49	1,020	708,230	0	0	0	1,319	2,051	41,940,260	95
321	362	3,191,890	96	4,020	2,736,966	0	0	0	2,586	4,934	93,342,996	96
7,529	8,761	121,512,560	296	10,202	6,862,363	13	54	622,940	25,647	30,263	577,537,553	301
14,790	16,813	143,021,820	400	10,981	7,111,147	37	134	1,497,530	43,171	42,751	647,018,027	302

第17表 医療費の状況(全被保険者)その2

保険者番号	保険者名	食事療養・生活療養 (差額支給分)		療 養 費										移 送 費					
		件数	保 険 者 分 担 額	診 療 費		補 装 具		柔 道 整 復 師		ア ン マ ・ マ ッ サ ー ジ		ハ リ ・ キ ュ ウ		そ の 他		小 計		件数	費用額
				件数	費用額	件数	費用額	件数	費用額	件数	費用額	件数	費用額	件数	費用額	件数	費用額		
	県 計	3,103	21,379,675	2,333	56,885,779	5,471	180,193,463	136,428	929,882,260	2,842	86,217,978	4,842	69,062,020	79	4,042,910	151,995	1,326,284,410	11	689,002
	市 町 村 計	3,103	21,379,675	2,327	56,846,209	5,407	177,937,384	134,059	916,892,993	2,826	85,463,178	4,828	68,968,930	79	4,042,910	149,526	1,310,151,604	11	689,002
	国 保 組 合 計	0	0	6	39,570	64	2,256,079	2,369	12,989,267	16	754,800	14	93,090	0	0	2,469	16,132,806	0	0
	市 計	2,967	20,246,335	2,155	52,492,333	4,694	153,870,238	120,275	831,640,288	2,680	82,087,868	4,425	65,209,100	64	3,584,267	134,293	1,188,884,094	8	436,000
	町 村 計	136	1,133,340	172	4,353,876	713	24,067,146	13,784	85,252,705	146	3,375,310	403	3,759,830	15	458,643	15,233	121,267,510	3	253,002
1	鹿 児 島 市	1,411	9,067,420	1,148	21,558,371	1,610	50,276,154	48,017	331,055,383	1,816	56,559,860	2,657	39,751,780	5	278,583	55,253	499,480,131	0	0
2	薩 摩 川 内 市	193	968,225	154	11,005,680	275	10,027,117	5,303	37,926,117	119	3,247,880	202	3,222,580	1	41,374	6,054	65,470,748	8	436,000
3	鹿 屋 市	69	251,550	159	3,113,502	290	9,772,328	6,726	42,287,595	110	3,891,040	145	5,546,990	1	40,753	7,431	64,652,208	0	0
4	枕 崎 市	14	391,450	10	2,795,191	85	2,527,366	2,621	18,607,953	0	0	97	1,058,300	0	0	2,813	24,988,810	0	0
5	いちき串木野市	116	730,830	43	1,159,581	111	3,536,177	2,525	20,240,168	15	488,580	44	379,390	0	0	2,738	25,803,896	0	0
6	阿 久 根 市	21	60,850	8	112,908	116	3,547,603	1,991	16,962,963	0	0	23	133,920	0	0	2,138	20,757,394	0	0
7	出 水 市	14	35,550	46	644,675	340	8,931,359	5,905	41,551,393	78	3,444,880	29	197,860	6	208,615	6,404	54,978,782	0	0
8	伊 佐 市	76	894,250	31	541,247	65	2,190,329	1,362	10,043,257	0	0	13	65,420	0	0	1,471	12,840,253	0	0
9	指 宿 市	39	541,800	21	322,400	163	6,977,217	4,398	27,641,933	38	1,326,160	20	168,480	0	0	4,640	36,436,190	0	0
10	南 さ つ ま 市	114	1,122,820	11	145,790	146	4,670,477	2,695	16,241,875	38	497,580	192	1,718,540	0	0	3,082	23,274,262	0	0
11	霧 島 市	264	1,518,930	175	2,009,873	374	14,218,380	9,336	61,907,909	142	5,919,848	178	3,664,990	41	2,305,319	10,246	90,026,319	0	0
12	奄 美 市	18	53,250	139	5,919,119	125	3,984,503	2,715	18,581,584	11	120,920	41	441,280	0	0	3,031	29,047,406	0	0
13	西 之 表 市	28	122,800	10	132,240	84	2,645,762	2,481	21,927,379	38	640,740	29	407,640	3	147,639	2,645	25,901,400	0	0
14	垂 水 市	0	0	20	227,120	61	1,935,634	1,774	13,132,586	1	13,400	17	143,180	0	0	1,873	15,451,920	0	0
19	南 九 州 市	60	310,370	2	6,500	124	3,919,154	3,841	23,726,912	19	286,490	158	1,242,070	2	138,599	4,146	29,319,725	0	0
28	日 置 市	23	578,160	9	583,506	180	5,899,550	3,825	25,536,277	41	913,400	151	1,069,740	2	213,487	4,208	34,215,960	0	0
37	さ つ ま 町	21	86,050	27	361,540	75	2,439,814	971	7,164,387	0	0	9	137,310	0	0	1,082	10,103,051	0	0
48	長 島 町	1	460	13	732,856	90	2,534,354	1,476	8,074,593	0	0	26	95,690	1	75,169	1,606	11,512,662	0	0
50	始 良 市	352	2,537,200	114	1,638,090	259	8,698,665	7,775	58,443,132	197	4,270,320	197	3,276,060	2	134,729	8,544	76,460,996	0	0
55	湧 水 町	10	144,040	3	17,570	43	1,496,542	608	3,742,403	9	348,710	26	343,080	0	0	689	5,948,305	0	0
61	曾 於 市	58	486,450	25	229,050	178	5,180,859	3,776	24,053,280	0	0	142	1,682,760	0	0	4,121	31,145,949	0	0
65	志 布 志 市	97	574,430	30	347,490	108	4,931,604	3,209	21,772,592	17	466,770	90	1,038,120	1	75,169	3,455	28,631,745	0	0
68	大 崎 町	2	155,370	23	357,430	61	2,013,443	1,048	6,188,904	9	398,530	2	8,240	2	6,280	1,145	8,972,827	0	0
70	東 串 良 町	34	226,250	0	0	29	1,051,170	533	4,344,058	5	70,700	5	151,700	0	0	572	5,617,628	0	0
71	肝 付 町	22	153,300	7	296,900	69	2,544,383	666	4,664,425	12	381,100	22	281,380	0	0	776	8,168,188	0	0
74	錦 江 町	3	23,850	0	0	28	953,368	840	5,719,094	0	0	0	0	0	0	868	6,672,462	0	0
77	南 大 隅 町	13	124,520	3	34,420	32	1,386,667	713	3,609,896	0	0	8	145,800	0	0	756	5,176,783	0	0
78	中 種 子 町	1	19,500	3	184,570	38	1,085,570	923	5,807,835	0	0	2	4,850	1	75,169	967	7,157,994	0	0
79	南 種 子 町	1	4,850	3	23,910	34	898,668	316	1,740,272	0	0	0	0	0	353	2,662,850	0	0	
81	屋 久 島 町	0	0	25	842,520	25	1,137,157	368	2,850,189	8	116,560	67	414,000	0	0	493	5,360,426	0	0
82	大 和 村	0	0	0	0	4	147,340	49	293,571	0	0	0	0	0	0	53	440,911	0	0
83	宇 検 村	0	0	0	0	11	758,430	73	397,197	0	0	0	0	0	0	84	1,155,627	0	0
84	瀬 戸 内 町	0	0	28	416,020	26	612,150	733	3,357,100	6	61,500	16	179,510	0	0	809	4,626,280	0	0
86	龍 郷 町	0	0	18	162,530	11	320,120	314	1,754,552	0	0	14	118,320	0	0	357	2,355,522	0	0
88	喜 界 町	1	2,300	2	237,190	22	600,074	558	3,623,186	2	66,000	0	0	0	0	584	4,526,450	0	0
89	徳 之 島 町	0	0	6	268,860	25	871,222	1,155	6,810,076	0	0	0	0	0	0	1,186	7,950,158	0	0
90	天 城 町	0	27,750	3	143,700	5	252,439	358	2,040,861	0	0	0	0	0	0	366	2,437,000	1	190,000
91	伊 仙 町	26	151,800	3	218,240	16	433,021	773	5,018,160	0	0	0	0	0	0	792	5,669,421	1	24,740
92	和 泊 町	0	0	5	55,620	25	1,010,318	484	3,164,405	0	0	0	0	0	0	514	4,230,343	0	0
93	知 名 町	0	0	0	0	29	986,989	386	2,272,563	12	134,960	69	654,950	11	302,025	507	4,351,487	1	38,262
94	与 論 町	1	13,500	0	0	10	420,381	428	2,564,277	83	1,797,250	137	1,225,000	0	0	658	6,006,908	0	0
95	三 島 村	0	0	0	0	3	53,053	4	18,535	0	0	0	0	0	0	7	71,588	0	0
96	十 島 村	0	0	0	0	2	60,473	7	32,166	0	0	0	0	0	0	9	92,639	0	0
301	医 科 師	0	0	0	0	28	1,311,003	555	3,228,356	16	754,800	7	53,820	0	0	606	5,347,979	0	0
302	齒 科 医 師	0	0	6	39,570	36	945,076	1,814	9,760,911	0	0	7	39,270	0	0	1,863	10,784,827	0	0

(単位: 件, 円)

療養諸費用額負担区分					高額療養費										保険者番号
件数	費用額	保険者負担分	一部負担金	他法負担分	件数	支給額	前期高齢者分(再掲)		70歳以上一般分(再掲)		70歳以上現役並み所得者分(再掲)		未就学児分(再掲)		
							件数	支給額	件数	支給額	件数	支給額	件数	支給額	
6,427,567	171,720,207,712	125,763,066,531	42,864,678,564	3,092,462,617	372,270	21,083,443,217	282,408	12,124,692,163	219,876	5,828,877,564	2,238	189,148,770	917	103,195,686	
6,356,280	170,479,519,326	124,890,586,240	42,513,044,375	3,075,888,711	371,627	21,016,446,059	282,148	12,102,766,175	219,759	5,823,229,212	2,188	183,438,411	912	101,200,929	
71,287	1,240,688,386	872,480,291	351,634,189	16,573,906	643	66,997,158	260	21,925,988	117	5,648,352	50	5,710,359	5	1,994,757	
5,603,432	147,962,955,627	108,457,174,534	36,849,881,678	2,655,899,415	322,172	18,132,277,367	245,467	10,486,580,555	191,313	5,089,807,364	1,999	163,071,294	796	85,853,973	
752,848	22,516,563,699	16,433,411,706	5,663,162,697	419,989,296	49,455	2,884,168,692	36,681	1,616,185,620	28,446	733,421,848	189	20,367,117	116	15,346,956	
2,063,456	54,641,975,916	40,095,744,293	13,642,967,190	903,264,433	96,923	6,654,341,300	70,468	3,830,288,079	52,411	1,950,743,211	683	68,415,825	278	29,903,601	
367,703	9,408,508,735	6,910,844,940	2,350,608,501	147,055,294	18,400	1,158,546,802	13,923	717,894,742	10,254	338,575,676	68	8,208,115	22	2,535,872	
392,247	9,409,150,136	6,883,187,145	2,402,396,932	123,566,059	38,674	1,121,332,193	32,723	595,776,312	28,877	289,705,081	297	7,120,197	101	11,355,072	
120,053	2,946,098,882	2,164,396,680	737,542,493	44,159,709	5,673	352,861,724	4,414	228,254,297	3,170	112,307,573	11	660,589	8	1,580,854	
118,471	3,379,178,315	2,489,300,965	847,119,139	42,758,211	7,284	430,484,678	5,599	273,206,776	3,947	128,552,860	55	4,354,041	3	284,389	
96,129	2,682,414,875	1,959,284,198	628,990,958	94,139,719	5,205	326,008,490	3,792	178,800,269	2,869	80,622,631	49	6,291,519	4	123,228	
269,971	6,332,541,234	4,641,787,350	1,265,110,419	425,643,465	9,566	644,380,788	6,775	361,818,701	5,187	187,066,404	72	13,162,547	50	8,637,415	
117,694	3,144,166,732	2,314,194,318	771,267,700	58,704,714	6,205	376,981,827	4,687	231,406,944	3,472	117,343,406	52	4,153,244	18	427,808	
199,896	5,733,814,436	4,187,382,154	1,481,369,099	65,063,183	10,415	743,051,015	7,209	408,719,036	5,294	192,483,632	77	8,024,930	12	334,908	
175,148	4,824,593,082	3,542,425,649	1,225,492,479	56,674,954	10,224	618,876,532	7,811	381,923,155	5,911	176,694,013	20	2,786,829	13	1,508,688	
438,271	12,001,324,741	8,804,175,682	2,996,156,099	200,992,960	49,370	1,510,446,227	41,747	879,908,511	35,629	424,587,390	206	3,974,926	73	11,760,789	
141,631	3,946,301,789	2,858,650,418	1,015,071,225	72,580,146	6,926	491,014,989	4,490	233,717,804	3,313	96,078,250	24	1,951,109	93	3,719,227	
54,864	1,746,925,359	1,276,386,243	443,127,961	27,411,155	3,098	231,490,804	2,154	133,220,605	1,492	59,425,220	64	4,195,327	0	0	
66,799	1,961,515,702	1,429,402,726	511,593,218	20,519,758	4,077	258,426,414	3,016	147,829,173	2,215	55,537,412	21	959,216	9	2,455,584	
177,157	4,665,827,667	3,408,527,316	1,192,923,173	64,377,178	8,865	574,550,464	6,516	329,816,453	4,867	156,678,300	70	3,681,178	12	2,139,030	
202,326	5,199,410,813	3,809,055,707	1,317,382,320	72,992,786	10,177	641,822,991	7,210	369,706,821	5,257	167,051,963	41	6,451,396	17	692,401	
102,207	2,669,468,098	1,962,836,527	667,496,525	39,135,046	4,993	325,344,125	3,880	214,812,001	2,845	101,872,278	36	4,410,593	1	19,408	
59,339	1,635,347,266	1,187,637,526	286,968,778	160,740,962	2,185	177,044,077	1,381	84,234,324	944	42,779,623	21	3,135,796	6	1,113,429	
303,510	7,878,511,719	5,789,472,228	1,960,881,619	128,157,872	15,446	991,964,395	11,718	598,869,544	8,978	300,947,002	136	12,706,443	47	2,730,100	
46,530	1,255,371,918	917,555,088	322,860,971	14,955,859	2,705	169,654,115	2,052	100,685,236	1,584	41,829,920	22	3,208,097	5	160,558	
165,914	4,555,136,800	3,323,502,452	1,178,417,666	53,216,682	8,957	581,882,964	6,524	342,559,024	4,661	139,101,119	20	2,981,216	16	3,809,343	
132,192	3,505,558,694	2,569,454,070	881,483,487	54,621,137	6,687	423,812,770	4,691	242,864,309	3,509	116,306,221	33	2,992,647	20	1,855,664	
61,890	1,634,962,654	1,198,388,083	413,545,202	23,029,369	3,331	200,570,890	2,576	119,738,648	1,989	56,795,369	29	3,858,519	2	155,510	
33,320	795,400,899	579,991,450	204,214,902	11,194,547	1,398	101,268,246	918	40,291,798	654	19,825,098	1	267,832	3	63,610	
70,720	1,831,395,892	1,346,435,053	462,216,910	22,743,929	9,711	224,081,011	8,763	141,161,142	8,012	74,840,019	0	0	14	820,361	
41,167	1,016,340,996	744,756,310	259,350,480	12,234,206	2,073	122,881,905	1,575	71,341,380	1,164	30,020,191	6	413,970	13	5,906,277	
35,494	999,199,888	733,559,850	255,521,827	10,118,011	2,207	135,397,022	1,666	83,180,064	1,244	42,496,583	2	39,276	4	468,479	
27,686	968,883,861	702,364,447	254,344,255	12,174,959	1,908	142,251,528	1,310	81,019,289	884	29,250,432	20	1,841,999	2	477,781	
18,876	653,646,794	474,071,683	169,234,353	10,340,758	1,244	88,434,235	783	46,097,272	591	18,886,068	1	6,519	1	26,716	
34,832	1,369,169,672	1,001,847,835	347,554,450	19,767,387	4,027	184,513,556	3,292	111,633,562	2,671	52,212,702	1	78,584	8	801,810	
6,522	169,092,932	123,452,121	43,144,000	2,496,811	385	19,460,639	217	11,342,409	174	5,639,543	1	159,021	1	3,580	
7,448	187,939,500	136,378,760	49,791,588	1,769,152	310	24,122,183	219	15,301,915	151	4,710,060	0	0	2	108,670	
32,427	1,026,161,288	744,051,182	273,836,970	8,273,136	2,098	141,490,758	1,300	75,472,446	787	26,534,620	1	584,512	8	406,656	
19,950	608,025,815	445,340,137	148,548,654	14,137,024	966	77,243,795	606	38,646,881	487	24,480,329	0	0	3	41,900	
18,542	804,467,938	587,945,054	210,984,656	5,538,228	1,457	114,707,819	1,057	79,559,829	763	31,410,012	10	22,746	3	67,950	
29,579	1,235,300,581	892,821,983	328,291,234	14,187,364	2,241	172,229,182	1,310	80,611,469	889	30,787,850	4	84,403	4	232,621	
16,806	762,057,191	553,731,169	203,255,525	5,070,497	1,402	111,440,705	863	56,108,135	573	24,089,412	0	0	1	32,828	
19,408	760,211,470	553,218,611	197,680,432	9,312,427	1,431	96,321,283	771	37,444,051	576	19,406,311	0	0	23	3,090,356	
29,542	758,792,279	552,687,913	199,633,891	6,470,475	1,103	87,151,094	709	50,255,883	472	21,050,505	1	12,621	4	930,989	
20,941	688,820,613	498,545,747	185,573,489	4,701,377	1,202	87,817,537	752	38,287,035	530	18,125,155	0	0	2	18,712	
15,701	551,059,071	398,531,402	142,293,135	10,234,534	834	64,101,246	498	28,488,072	357	13,491,540	7	408,043	4	318,549	
1,326	42,011,848	30,547,751	10,603,811	860,286	75	4,423,935	60	3,198,813	44	1,495,479	0	0	1	90,234	
2,595	93,435,635	66,716,024	26,216,659	502,952	169	12,217,806	123	7,273,966	61	1,392,749	26	1,834,586	1	-10,028	
26,253	582,885,532	407,176,771	167,988,727	7,720,034	238	28,831,729	83	10,079,899	8	1,008,252	47	5,119,896	0	0	
45,034	657,802,854	465,303,520	183,645,462	8,853,872	405	38,165,429	177	11,846,089	109	4,640,100	3	590,463	5	1,994,757	



第18表 高額療養費の状況(一般)

保険者番号	保険者名	合 算 分				単 独			
		多数該当分		そ の 他		多数該当分		長期疾病分	
		件 数	支 給 額	件 数	支 給 額	件 数	支 給 額	件 数	支 給 額
	県 計	22,796	367,494,563	135,892	844,018,074	49,477	4,729,460,013	36,551	3,122,054,020
	市 町 村 計	22,766	366,526,870	135,865	843,423,927	49,330	4,713,613,054	36,479	3,115,014,170
	国保組合計	30	967,693	27	594,147	147	15,846,959	72	7,039,850
	市 計	20,125	323,938,213	120,224	749,157,054	41,465	4,004,397,964	32,532	2,717,317,015
	町 村 計	2,641	42,588,657	15,641	94,266,873	7,865	709,215,090	3,947	397,697,155
1	鹿 児 島 市	4,425	104,283,291	26,021	272,857,618	14,819	1,472,523,437	11,711	1,044,725,994
2	薩 摩 川 内 市	1,101	22,939,467	5,411	46,092,485	3,123	316,863,019	2,463	181,029,182
3	鹿 屋 市	3,752	23,453,955	23,927	45,710,583	3,104	274,314,361	1,687	139,994,752
4	枕 崎 市	394	9,328,302	1,845	17,375,348	1,065	96,852,598	380	37,640,076
5	いちき串木野市	388	7,306,461	2,080	19,085,608	1,309	109,471,028	890	72,084,976
6	阿 久 根 市	296	6,942,894	1,716	12,446,727	821	78,104,134	547	52,322,581
7	出 水 市	430	9,434,674	2,503	23,036,688	118	3,395,698	785	65,371,581
8	伊 佐 市	325	6,629,141	1,823	18,220,822	865	97,455,891	828	58,219,860
9	指 宿 市	756	18,736,020	2,693	30,567,828	266	12,088,427	875	96,808,197
10	南 さ つ ま 市	652	12,675,113	3,289	28,604,196	1,947	175,695,684	1,032	89,624,295
11	霧 島 市	4,374	28,711,532	28,818	58,549,079	3,659	346,911,807	4,300	294,737,695
12	奄 美 市	326	7,666,396	1,826	16,520,417	1,168	113,081,367	620	61,520,892
13	西 之 表 市	104	3,236,296	798	8,761,849	409	44,043,021	320	28,358,571
14	垂 水 市	166	3,944,488	1,489	11,130,687	721	78,063,334	338	29,758,030
19	南 九 州 市	444	9,780,504	2,704	25,247,875	1,610	158,826,504	923	80,132,250
28	日 置 市	462	12,214,200	3,267	30,141,162	1,816	166,680,379	1,235	82,090,646
37	さ つ ま 町	273	6,516,005	1,508	14,261,555	767	79,799,056	580	53,938,558
48	長 島 町	78	1,759,198	332	2,905,896	297	31,563,595	277	21,746,444
50	始 良 市	883	18,991,589	5,279	45,842,082	1,977	194,630,680	1,590	137,367,523
55	湧 水 町	97	2,180,550	1,032	7,983,063	300	29,995,365	316	37,787,520
61	曾 於 市	532	10,565,794	2,738	20,699,975	1,545	151,903,888	1,277	105,032,972
65	志 布 志 市	315	7,098,096	1,997	18,266,025	1,123	113,492,707	731	60,496,942
68	大 崎 町	216	3,794,491	1,227	10,764,446	481	50,418,850	295	26,592,443
70	東 串 良 町	76	1,426,796	489	3,756,413	291	26,342,124	76	12,706,031
71	肝 付 町	765	4,422,965	6,754	11,102,166	503	39,894,681	398	39,078,933
74	錦 江 町	142	2,215,239	748	5,058,528	299	28,368,215	167	15,699,542
77	南 大 隅 町	98	1,702,284	533	5,254,018	400	35,340,266	315	26,731,621
78	中 種 子 町	96	3,239,845	545	5,692,277	329	29,859,888	131	13,697,734
79	南 種 子 町	75	2,370,433	371	3,789,841	144	14,577,764	161	13,489,903
81	屋 久 島 町	134	795,012	261	3,145,189	562	46,445,227	167	17,937,181
82	大 和 村	0	0	0	0	39	2,975,652	40	3,062,721
83	宇 検 村	2	14,006	78	446,021	54	4,324,227	30	2,659,908
84	瀬 戸 内 町	48	887,140	0	0	804	59,167,802	86	8,589,572
86	龍 郷 町	39	808,710	197	1,830,471	183	20,177,730	86	9,841,122
88	喜 界 町	104	1,777,211	314	4,011,728	298	26,254,891	120	11,560,407
89	徳 之 島 町	106	2,856,739	353	3,229,210	593	50,992,085	275	30,066,808
90	天 城 町	0	0	2	70,456	402	29,597,968	199	24,506,776
91	伊 仙 町	100	2,199,874	235	2,583,962	392	31,419,904	37	4,663,711
92	和 泊 町	41	1,272,471	207	2,326,187	234	19,401,337	85	11,132,216
93	知 名 町	129	1,874,130	236	2,574,834	261	30,140,016	78	9,562,439
94	与 論 町	20	463,498	128	2,095,328	175	15,750,878	28	2,645,565
95	三 島 村	2	12,060	17	383,196	3	364,407	0	0
96	十 島 村	0	0	74	1,002,088	54	6,043,162	0	0
301	医 師	2	259,648	3	261,879	57	7,102,739	59	6,181,619
302	齒 科 医 師	28	708,045	24	332,268	90	8,744,220	13	858,231

(単位：件、円)

分				他法併用分		合計		長 特 該	高 疾 者	額 病 数	保 険 者 番 号
入 院 分		そ の 他		件 数	支 給 額	件 数	支 給 額				
件 数	支 給 額	件 数	支 給 額	件 数	支 給 額	件 数	支 給 額				
63,287	8,684,190,674	47,449	1,769,405,567	16,802	1,565,892,555	372,254	21,082,515,466		2,266		
63,055	8,651,865,215	47,388	1,767,281,485	16,728	1,557,793,587	371,611	21,015,518,308		2,260		
232	32,325,459	61	2,124,082	74	8,098,968	643	66,997,158		6		
52,820	7,387,091,419	41,556	1,639,825,111	13,434	1,309,622,840	322,156	18,131,349,616		2,016		
10,235	1,264,773,796	5,832	127,456,374	3,294	248,170,747	49,455	2,884,168,692		244		
21,044	3,186,061,662	18,902	573,860,117	0	0	96,922	6,654,312,119		731	1	
3,399	457,705,983	1,946	65,416,908	956	68,337,686	18,399	1,158,384,730		120	2	
3,667	497,524,969	1,561	45,671,907	974	94,648,421	38,672	1,121,318,948		94	3	
1,162	146,849,318	504	15,146,429	323	29,669,653	5,673	352,861,724		32	4	
1,296	149,524,236	900	24,442,109	421	48,570,260	7,284	430,484,678		50	5	
1,222	156,171,581	603	20,027,953	0	0	5,205	326,015,870		37	6	
72	5,413,470	146	2,050,720	5,512	535,677,957	9,566	644,380,788		58	7	
1,290	138,508,429	649	23,598,509	425	34,349,175	6,205	376,981,827		48	8	
116	13,861,001	5,113	517,810,128	595	53,101,615	10,414	742,973,216		66	9	
1,967	243,148,659	837	24,434,522	499	44,679,480	10,223	618,861,949		66	10	
4,908	683,384,605	3,311	98,151,509	0	0	49,370	1,510,446,227		193	11	
1,684	227,062,609	795	18,292,921	507	46,870,387	6,926	491,014,989		50	12	
903	113,620,312	314	12,884,279	247	20,395,365	3,095	231,299,693		27	13	
412	55,863,404	240	4,902,307	711	74,767,404	4,077	258,429,654		28	14	
2,116	265,811,318	1,066	34,626,703	0	0	8,863	574,425,154		55	19	
1,690	225,825,592	1,061	50,334,580	646	74,536,432	10,177	641,822,991		103	28	
1,072	129,460,745	509	15,735,224	284	25,632,982	4,993	325,344,125		39	37	
801	106,074,985	400	12,993,959	0	0	2,185	177,044,077		0	48	
2,700	398,187,572	1,830	62,855,195	1,187	134,089,754	15,446	991,964,395		91	50	
488	69,995,872	330	11,675,874	142	10,035,871	2,705	169,654,115		26	55	
1,708	222,805,390	721	20,620,624	431	49,929,251	8,952	581,557,894		106	61	
1,464	199,761,309	1,057	24,697,691	0	0	6,687	423,812,770		61	65	
631	83,631,256	309	9,106,995	172	16,262,409	3,331	200,570,890		17	68	
292	35,439,601	118	4,814,525	56	16,782,756	1,398	101,268,246		5	70	
765	102,941,005	311	6,844,000	215	19,797,261	9,711	224,081,011		33	71	
442	52,629,749	147	4,435,507	128	14,475,125	2,073	122,881,905		11	74	
390	46,767,786	303	8,760,946	168	10,840,101	2,207	135,397,022		16	77	
515	75,868,769	185	7,581,823	107	6,311,192	1,908	142,251,528		10	78	
300	45,195,046	83	1,645,912	110	7,365,336	1,244	88,434,235		12	79	
712	58,631,668	1,001	4,691,031	1,190	52,868,248	4,027	184,513,556		14	81	
116	11,539,949	190	1,882,317	0	0	385	19,460,639		3	82	
107	15,128,655	24	266,240	15	1,283,126	310	24,122,183		2	83	
626	64,709,874	473	6,298,638	61	1,837,732	2,098	141,490,758		0	84	
289	36,750,729	109	2,706,152	63	5,128,881	966	77,243,795		4	86	
397	64,317,762	224	6,785,820	0	0	1,457	114,707,819		11	88	
515	61,815,889	237	4,781,593	162	18,486,858	2,241	172,229,182		23	89	
383	42,014,106	343	5,375,252	73	9,876,147	1,402	111,440,705		0	90	
358	39,979,982	180	2,840,399	129	12,633,451	1,431	96,321,283		3	91	
319	40,861,924	137	3,836,314	80	8,320,645	1,103	87,151,094		7	92	
331	36,413,170	109	2,075,909	58	5,177,039	1,202	87,817,537		6	93	
332	37,189,570	80	1,862,272	71	4,094,135	834	64,101,246		2	94	
25	2,664,268	18	38,552	10	961,452	75	4,423,935		0	95	
29	4,751,436	12	421,120	0	0	169	12,217,806		0	96	
83	10,335,913	12	480,611	22	4,209,320	238	28,831,729		5	301	
149	21,989,546	49	1,643,471	52	3,889,648	405	38,165,429		1	302	

第19表 高額療養費の状況(退職)

保険者番号	保 険 者 名	合 算 分				単 独			
		多数該当分		そ の 他		多数該当分		長 期 疾 病 分	
		件 数	支 給 額	件 数	支 給 額	件 数	支 給 額	件 数	支 給 額
	県 計	1	30,894	4	105,454	4	213,909	0	0
	市 町 村 計	1	30,894	4	105,454	4	213,909	0	0
	国 保 組 合 計	—	—	—	—	—	—	—	—
	市 計	1	30,894	4	105,454	4	213,909	0	0
	町 村 計	0	0	0	0	0	0	0	0
1	鹿 児 島 市	0	0	1	29,181	0	0	0	0
2	薩 摩 川 内 市	0	0	0	0	0	0	0	0
3	鹿 屋 市	0	0	0	0	1	10,800	0	0
4	枕 崎 市	0	0	0	0	0	0	0	0
5	いちき串木野市	0	0	0	0	0	0	0	0
6	阿 久 根 市	0	0	0	0	0	0	0	0
7	出 水 市	0	0	0	0	0	0	0	0
8	伊 佐 市	0	0	0	0	0	0	0	0
9	指 宿 市	0	0	0	0	1	77,799	0	0
10	南 さ つ ま 市	0	0	0	0	0	0	0	0
11	霧 島 市	0	0	0	0	0	0	0	0
12	奄 美 市	0	0	0	0	0	0	0	0
13	西 之 表 市	0	0	1	12,509	0	0	0	0
14	垂 水 市	0	0	0	0	0	0	0	0
19	南 九 州 市	0	0	0	0	2	125,310	0	0
28	日 置 市	0	0	0	0	0	0	0	0
37	さ つ ま 町	0	0	0	0	0	0	0	0
48	長 島 町	0	0	0	0	0	0	0	0
50	始 良 市	0	0	0	0	0	0	0	0
55	湧 水 町	0	0	0	0	0	0	0	0
61	曾 於 市	1	30,894	2	63,764	0	0	0	0
65	志 布 志 市	0	0	0	0	0	0	0	0
68	大 崎 町	0	0	0	0	0	0	0	0
70	東 串 良 町	0	0	0	0	0	0	0	0
71	肝 付 町	0	0	0	0	0	0	0	0
74	錦 江 町	0	0	0	0	0	0	0	0
77	南 大 隅 町	0	0	0	0	0	0	0	0
78	中 種 子 町	0	0	0	0	0	0	0	0
79	南 種 子 町	0	0	0	0	0	0	0	0
81	屋 久 島 町	0	0	0	0	0	0	0	0
82	大 和 村	0	0	0	0	0	0	0	0
83	宇 検 村	0	0	0	0	0	0	0	0
84	瀬 戸 内 町	0	0	0	0	0	0	0	0
86	龍 郷 町	0	0	0	0	0	0	0	0
88	喜 界 町	0	0	0	0	0	0	0	0
89	徳 之 島 町	0	0	0	0	0	0	0	0
90	天 城 町	0	0	0	0	0	0	0	0
91	伊 仙 町	0	0	0	0	0	0	0	0
92	和 泊 町	0	0	0	0	0	0	0	0
93	知 名 町	0	0	0	0	0	0	0	0
94	与 論 町	0	0	0	0	0	0	0	0
95	三 島 村	0	0	0	0	0	0	0	0
96	十 島 村	0	0	0	0	0	0	0	0
301	医 師	—	—	—	—	—	—	—	—
302	歯 科 医 師	—	—	—	—	—	—	—	—

(単位：件、円)

分				他法併用分		合 計		長期 特定 該	高 疾 者	額 病 数	保 險 者 番 号
入 院 分		そ の 他		件 数	支 給 額	件 数	支 給 額				
件 数	支 給 額	件 数	支 給 額	件 数	支 給 額	件 数	支 給 額				
2	173,709	3	50,142	2	353,643	16	927,751			0	
2	173,709	3	50,142	2	353,643	16	927,751			0	
—	—	—	—	—	—	—	—			—	
2	173,709	3	50,142	2	353,643	16	927,751			0	
0	0	0	0	0	0	0	0			0	
0	0	0	0	0	0	1	29,181			0	1
0	0	0	0	1	162,072	1	162,072			0	2
0	0	1	2,445	0	0	2	13,245			0	3
0	0	0	0	0	0	0	0			0	4
0	0	0	0	0	0	0	0			0	5
0	-7,380	0	0	0	0	0	-7,380			0	6
0	0	0	0	0	0	0	0			0	7
0	0	0	0	0	0	0	0			0	8
0	0	0	0	0	0	1	77,799			0	9
1	14,583	0	0	0	0	1	14,583			0	10
0	0	0	0	0	0	0	0			0	11
0	0	0	0	0	0	0	0			0	12
1	169,746	1	8,856	0	0	3	191,111			0	13
0	-3,240	0	0	0	0	0	-3,240			0	14
0	0	0	0	0	0	2	125,310			0	19
0	0	0	0	0	0	0	0			0	28
0	0	0	0	0	0	0	0			0	37
0	0	0	0	0	0	0	0			0	48
0	0	0	0	0	0	0	0			0	50
0	0	0	0	0	0	0	0			0	55
0	0	1	38,841	1	191,571	5	325,070			0	61
0	0	0	0	0	0	0	0			0	65
0	0	0	0	0	0	0	0			0	68
0	0	0	0	0	0	0	0			0	70
0	0	0	0	0	0	0	0			0	71
0	0	0	0	0	0	0	0			0	74
0	0	0	0	0	0	0	0			0	77
0	0	0	0	0	0	0	0			0	78
0	0	0	0	0	0	0	0			0	79
0	0	0	0	0	0	0	0			0	81
0	0	0	0	0	0	0	0			0	82
0	0	0	0	0	0	0	0			0	83
0	0	0	0	0	0	0	0			0	84
0	0	0	0	0	0	0	0			0	86
0	0	0	0	0	0	0	0			0	88
0	0	0	0	0	0	0	0			0	89
0	0	0	0	0	0	0	0			0	90
0	0	0	0	0	0	0	0			0	91
0	0	0	0	0	0	0	0			0	92
0	0	0	0	0	0	0	0			0	93
0	0	0	0	0	0	0	0			0	94
0	0	0	0	0	0	0	0			0	95
0	0	0	0	0	0	0	0			0	96
—	—	—	—	—	—	—	—			—	301
—	—	—	—	—	—	—	—			—	302

第20表 高額療養費の状況(全被保険者)

保険者番号	保険者名	合 算 分				単 独			
		多数該当分		そ の 他		多数該当分		長期疾病分	
		件 数	支 給 額	件 数	支 給 額	件 数	支 給 額	件 数	支 給 額
	県 計	22,797	367,525,457	135,896	844,123,528	49,481	4,729,673,922	36,551	3,122,054,020
	市 町 村 計	22,767	366,557,764	135,869	843,529,381	49,334	4,713,826,963	36,479	3,115,014,170
	国保組合計	30	967,693	27	594,147	147	15,846,959	72	7,039,850
	市 計	20,126	323,969,107	120,228	749,262,508	41,469	4,004,611,873	32,532	2,717,317,015
	町 村 計	2,641	42,588,657	15,641	94,266,873	7,865	709,215,090	3,947	397,697,155
1	鹿 児 島 市	4,425	104,283,291	26,022	272,886,799	14,819	1,472,523,437	11,711	1,044,725,994
2	薩 摩 川 内 市	1,101	22,939,467	5,411	46,092,485	3,123	316,863,019	2,463	181,029,182
3	鹿 屋 市	3,752	23,453,955	23,927	45,710,583	3,105	274,325,161	1,687	139,994,752
4	枕 崎 市	394	9,328,302	1,845	17,375,348	1,065	96,852,598	380	37,640,076
5	いちき串木野市	388	7,306,461	2,080	19,085,608	1,309	109,471,028	890	72,084,976
6	阿 久 根 市	296	6,942,894	1,716	12,446,727	821	78,104,134	547	52,322,581
7	出 水 市	430	9,434,674	2,503	23,036,688	118	3,395,698	785	65,371,581
8	伊 佐 市	325	6,629,141	1,823	18,220,822	865	97,455,891	828	58,219,860
9	指 宿 市	756	18,736,020	2,693	30,567,828	267	12,166,226	875	96,808,197
10	南 さ つ ま 市	652	12,675,113	3,289	28,604,196	1,947	175,695,684	1,032	89,624,295
11	霧 島 市	4,374	28,711,532	28,818	58,549,079	3,659	346,911,807	4,300	294,737,695
12	奄 美 市	326	7,666,396	1,826	16,520,417	1,168	113,081,367	620	61,520,892
13	西 之 表 市	104	3,236,296	799	8,774,358	409	44,043,021	320	28,358,571
14	垂 水 市	166	3,944,488	1,489	11,130,687	721	78,063,334	338	29,758,030
19	南 九 州 市	444	9,780,504	2,704	25,247,875	1,612	158,951,814	923	80,132,250
28	日 置 市	462	12,214,200	3,267	30,141,162	1,816	166,680,379	1,235	82,090,646
37	さ つ ま 町	273	6,516,005	1,508	14,261,555	767	79,799,056	580	53,938,558
48	長 島 町	78	1,759,198	332	2,905,896	297	31,563,595	277	21,746,444
50	始 良 市	883	18,991,589	5,279	45,842,082	1,977	194,630,680	1,590	137,367,523
55	湧 水 町	97	2,180,550	1,032	7,983,063	300	29,995,365	316	37,787,520
61	曾 於 市	533	10,596,688	2,740	20,763,739	1,545	151,903,888	1,277	105,032,972
65	志 布 志 市	315	7,098,096	1,997	18,266,025	1,123	113,492,707	731	60,496,942
68	大 崎 町	216	3,794,491	1,227	10,764,446	481	50,418,850	295	26,592,443
70	東 串 良 町	76	1,426,796	489	3,756,413	291	26,342,124	76	12,706,031
71	肝 付 町	765	4,422,965	6,754	11,102,166	503	39,894,681	398	39,078,933
74	錦 江 町	142	2,215,239	748	5,058,528	299	28,368,215	167	15,699,542
77	南 大 隅 町	98	1,702,284	533	5,254,018	400	35,340,266	315	26,731,621
78	中 種 子 町	96	3,239,845	545	5,692,277	329	29,859,888	131	13,697,734
79	南 種 子 町	75	2,370,433	371	3,789,841	144	14,577,764	161	13,489,903
81	屋 久 島 町	134	795,012	261	3,145,189	562	46,445,227	167	17,937,181
82	大 和 村	0	0	0	0	39	2,975,652	40	3,062,721
83	宇 検 村	2	14,006	78	446,021	54	4,324,227	30	2,659,908
84	瀬 戸 内 町	48	887,140	0	0	804	59,167,802	86	8,589,572
86	龍 郷 町	39	808,710	197	1,830,471	183	20,177,730	86	9,841,122
88	喜 界 町	104	1,777,211	314	4,011,728	298	26,254,891	120	11,560,407
89	徳 之 島 町	106	2,856,739	353	3,229,210	593	50,992,085	275	30,066,808
90	天 城 町	0	0	2	70,456	402	29,597,968	199	24,506,776
91	伊 仙 町	100	2,199,874	235	2,583,962	392	31,419,904	37	4,663,711
92	和 泊 町	41	1,272,471	207	2,326,187	234	19,401,337	85	11,132,216
93	知 名 町	129	1,874,130	236	2,574,834	261	30,140,016	78	9,562,439
94	与 論 町	20	463,498	128	2,095,328	175	15,750,878	28	2,645,565
95	三 島 村	2	12,060	17	383,196	3	364,407	0	0
96	十 島 村	0	0	74	1,002,088	54	6,043,162	0	0
301	医 師	2	259,648	3	261,879	57	7,102,739	59	6,181,619
302	歯 科 医 師	28	708,045	24	332,268	90	8,744,220	13	858,231

(単位：件、円)

分				他法併用分		合 計		長期 特定 該	高 疾 者 額 病 数	保 健 者 番 号
入 院 分		そ の 他		件 数	支 給 額	件 数	支 給 額			
件 数	支 給 額	件 数	支 給 額	件 数	支 給 額	件 数	支 給 額			
63,289	8,684,364,383	47,452	1,769,455,709	16,804	1,566,246,198	372,270	21,083,443,217	2,266		
63,057	8,652,038,924	47,391	1,767,331,627	16,730	1,558,147,230	371,627	21,016,446,059	2,260		
232	32,325,459	61	2,124,082	74	8,098,968	643	66,997,158	6		
52,822	7,387,265,128	41,559	1,639,875,253	13,436	1,309,976,483	322,172	18,132,277,367	2,016		
10,235	1,264,773,796	5,832	127,456,374	3,294	248,170,747	49,455	2,884,168,692	244		
21,044	3,186,061,662	18,902	573,860,117	0	0	96,923	6,654,341,300	731	1	
3,399	457,705,983	1,946	65,416,908	957	68,499,758	18,400	1,158,546,802	120	2	
3,667	497,524,969	1,562	45,674,352	974	94,648,421	38,674	1,121,332,193	94	3	
1,162	146,849,318	504	15,146,429	323	29,669,653	5,673	352,861,724	32	4	
1,296	149,524,236	900	24,442,109	421	48,570,260	7,284	430,484,678	50	5	
1,222	156,164,201	603	20,027,953	0	0	5,205	326,008,490	37	6	
72	5,413,470	146	2,050,720	5,512	535,677,957	9,566	644,380,788	58	7	
1,290	138,508,429	649	23,598,509	425	34,349,175	6,205	376,981,827	48	8	
116	13,861,001	5,113	517,810,128	595	53,101,615	10,415	743,051,015	66	9	
1,968	243,163,242	837	24,434,522	499	44,679,480	10,224	618,876,532	66	10	
4,908	683,384,605	3,311	98,151,509	0	0	49,370	1,510,446,227	193	11	
1,684	227,062,609	795	18,292,921	507	46,870,387	6,926	491,014,989	50	12	
904	113,790,058	315	12,893,135	247	20,395,365	3,098	231,490,804	27	13	
412	55,860,164	240	4,902,307	711	74,767,404	4,077	258,426,414	28	14	
2,116	265,811,318	1,066	34,626,703	0	0	8,865	574,550,464	55	19	
1,690	225,825,592	1,061	50,334,580	646	74,536,432	10,177	641,822,991	103	28	
1,072	129,460,745	509	15,735,224	284	25,632,982	4,993	325,344,125	39	37	
801	106,074,985	400	12,993,959	0	0	2,185	177,044,077	0	48	
2,700	398,187,572	1,830	62,855,195	1,187	134,089,754	15,446	991,964,395	91	50	
488	69,995,872	330	11,675,874	142	10,035,871	2,705	169,654,115	26	55	
1,708	222,805,390	722	20,659,465	432	50,120,822	8,957	581,882,964	106	61	
1,464	199,761,309	1,057	24,697,691	0	0	6,687	423,812,770	61	65	
631	83,631,256	309	9,106,995	172	16,262,409	3,331	200,570,890	17	68	
292	35,439,601	118	4,814,525	56	16,782,756	1,398	101,268,246	5	70	
765	102,941,005	311	6,844,000	215	19,797,261	9,711	224,081,011	33	71	
442	52,629,749	147	4,435,507	128	14,475,125	2,073	122,881,905	11	74	
390	46,767,786	303	8,760,946	168	10,840,101	2,207	135,397,022	16	77	
515	75,868,769	185	7,581,823	107	6,311,192	1,908	142,251,528	10	78	
300	45,195,046	83	1,645,912	110	7,365,336	1,244	88,434,235	12	79	
712	58,631,668	1,001	4,691,031	1,190	52,868,248	4,027	184,513,556	14	81	
116	11,539,949	190	1,882,317	0	0	385	19,460,639	3	82	
107	15,128,655	24	266,240	15	1,283,126	310	24,122,183	2	83	
626	64,709,874	473	6,298,638	61	1,837,732	2,098	141,490,758	0	84	
289	36,750,729	109	2,706,152	63	5,128,881	966	77,243,795	4	86	
397	64,317,762	224	6,785,820	0	0	1,457	114,707,819	11	88	
515	61,815,889	237	4,781,593	162	18,486,858	2,241	172,229,182	23	89	
383	42,014,106	343	5,375,252	73	9,876,147	1,402	111,440,705	0	90	
358	39,979,982	180	2,840,399	129	12,633,451	1,431	96,321,283	3	91	
319	40,861,924	137	3,836,314	80	8,320,645	1,103	87,151,094	7	92	
331	36,413,170	109	2,075,909	58	5,177,039	1,202	87,817,537	6	93	
332	37,189,570	80	1,862,272	71	4,094,135	834	64,101,246	2	94	
25	2,664,268	18	38,552	10	961,452	75	4,423,935	0	95	
29	4,751,436	12	421,120	0	0	169	12,217,806	0	96	
83	10,335,913	12	480,611	22	4,209,320	238	28,831,729	5	301	
149	21,989,546	49	1,643,471	52	3,889,648	405	38,165,429	1	302	

# 第21表 その他の保険給付の状況

(単位：件、円)

保険者番号	保険者名	その他の保険給付												保険者番号
		出産育児給付		葬祭給付		傷病手当金		出産手当金		その他任意給付		計		
		件数	給付額	件数	給付額	件数	給付額	件数	給付額	件数	給付額	件数	給付額	
	県計	1,114	468,476,576	2,568	53,565,000	280	8,898,657	0	0	0	0	3,966	530,940,233	
	市町村計	1,040	435,816,576	2,562	51,240,000	13	616,657	0	0	0	0	3,619	487,673,233	
	国保組合計	74	32,660,000	6	2,325,000	267	8,282,000	0	0	0	0	347	43,267,000	
	市計	874	368,390,890	2,127	42,540,000	11	539,278	0	0	0	0	3,012	411,470,168	
	町村計	166	67,425,686	435	8,700,000	2	77,379	0	0	0	0	607	76,203,065	
1	鹿児島市	354	149,700,000	716	14,320,000	5	165,753	0	0	0	0	1,075	164,185,753	1
2	薩摩川内市	40	16,784,000	154	3,080,000	0	0	0	0	0	0	194	19,864,000	2
3	鹿屋市	88	36,864,000	125	2,500,000	0	0	0	0	0	0	213	39,364,000	3
4	枕崎市	8	3,344,000	43	860,000	0	0	0	0	0	0	51	4,204,000	4
5	いちき串木野市	11	4,620,000	43	860,000	1	3,028	0	0	0	0	55	5,483,028	5
6	阿久根市	7	2,924,000	37	740,000	0	0	0	0	0	0	44	3,664,000	6
7	出水市	31	12,988,000	96	1,920,000	0	0	0	0	0	0	127	14,908,000	7
8	伊佐市	14	5,880,000	52	1,040,000	0	0	0	0	0	0	66	6,920,000	8
9	指宿市	28	11,728,000	88	1,760,000	0	0	0	0	0	0	116	13,488,000	9
10	南さつま市	22	9,224,000	76	1,520,000	0	0	0	0	0	0	98	10,744,000	10
11	霧島市	74	31,856,000	172	3,440,000	2	164,076	0	0	0	0	248	35,460,076	11
12	奄美市	38	15,896,000	68	1,360,000	0	0	0	0	0	0	106	17,256,000	12
13	西之表市	13	5,460,000	24	480,000	0	0	0	0	0	0	37	5,940,000	13
14	垂水市	9	3,780,000	28	560,000	0	0	0	0	0	0	37	4,340,000	14
19	南九州市	25	10,468,000	56	1,120,000	0	0	0	0	0	0	81	11,588,000	19
28	日置市	14	5,834,020	64	1,280,000	0	0	0	0	0	0	78	7,114,020	28
37	さつま町	9	3,764,000	42	840,000	0	0	0	0	0	0	51	4,604,000	37
48	長島町	16	5,460,000	23	460,000	0	0	0	0	0	0	39	5,920,000	48
50	始良市	46	19,240,000	123	2,460,000	1	32,805	0	0	0	0	170	21,732,805	50
55	湧水町	8	2,959,970	24	480,000	0	0	0	0	0	0	32	3,439,970	55
61	曾於市	27	11,316,870	87	1,740,000	2	173,616	0	0	0	0	116	13,230,486	61
65	志布志市	25	10,484,000	75	1,500,000	0	0	0	0	0	0	100	11,984,000	65
68	大崎町	2	840,000	36	720,000	0	0	0	0	0	0	38	1,560,000	68
70	東串良町	13	5,341,010	25	500,000	0	0	0	0	0	0	38	5,841,010	70
71	肝付町	11	4,620,000	33	660,000	0	0	0	0	0	0	44	5,280,000	71
74	錦江町	8	3,359,850	21	420,000	0	0	0	0	0	0	29	3,779,850	74
77	南大隅町	4	1,680,000	20	400,000	0	0	0	0	0	0	24	2,080,000	77
78	中種子町	12	5,024,000	26	520,000	0	0	0	0	0	0	38	5,544,000	78
79	南種子町	1	420,000	12	240,000	0	0	0	0	0	0	13	660,000	79
81	屋久島町	12	4,992,000	26	520,000	0	0	0	0	0	0	38	5,512,000	81
82	大和村	1	420,000	3	60,000	0	0	0	0	0	0	4	480,000	82
83	宇検村	1	420,000	6	120,000	0	0	0	0	0	0	7	540,000	83
84	瀬戸内町	7	2,940,000	15	300,000	0	0	0	0	0	0	22	3,240,000	84
86	龍郷町	6	2,520,000	7	140,000	0	0	0	0	0	0	13	2,660,000	86
88	喜界町	6	2,539,680	15	300,000	0	0	0	0	0	0	21	2,839,680	88
89	徳之島町	10	4,180,336	21	420,000	1	14,550	0	0	0	0	32	4,614,886	89
90	天城町	2	840,000	21	420,000	0	0	0	0	0	0	27	1,260,000	90
91	伊仙町	8	3,360,000	16	320,000	0	0	0	0	0	0	24	3,680,000	91
92	和泊町	10	4,184,000	19	380,000	0	0	0	0	0	0	29	4,564,000	92
93	知名町	5	1,680,000	14	280,000	0	0	0	0	0	0	19	1,960,000	93
94	与論町	8	3,360,000	9	180,000	1	62,829	0	0	0	0	18	3,602,829	94
95	三島村	2	840,000	0	0	0	0	0	0	0	0	2	840,000	95
96	十島村	4	1,680,840	1	20,000	0	0	0	0	0	0	5	1,700,840	96
301	医師	11	3,748,000	3	1,125,000	21	2,770,000	0	0	0	0	35	7,643,000	301
302	歯科医師	63	28,912,000	3	1,200,000	246	5,512,000	0	0	0	0	312	35,624,000	302





## 第22表 診療諸率(一般)

保険者番号	保険者名	100人当たり受診件数(受診率)				1件当たり日数(日)				1日当たり	
		入	院	入	院	外	科	計	入	院	入
	県計	37.49	860.88	175.13	1,073.50	18.47	1.57	1.92	2.22	29.413	10.597
	市町村計	37.97	866.64	176.21	1,080.82	18.51	1.57	1.93	2.23	29.354	10.614
	国保組合計	11.38	548.67	116.85	676.90	10.63	1.38	1.58	1.57	47.720	8.944
	市計	37.95	886.51	183.27	1,107.73	18.56	1.58	1.91	2.22	29.404	10.528
	町村計	38.07	749.89	134.70	922.66	18.23	1.52	2.07	2.29	29.059	11.231
1	鹿児島市	35.58	874.14	202.10	1,111.81	18.23	1.59	1.89	2.17	30.807	10.866
2	薩摩川内市	38.80	967.51	178.59	1,184.90	18.26	1.66	1.88	2.24	30,111	10,012
3	鹿屋市	33.92	800.83	156.18	990.92	17.95	1.50	2.04	2.14	29,326	9,545
4	枕崎市	45.59	1,040.49	210.46	1,296.53	17.57	1.66	1.71	2.23	29,573	9,414
5	いちき串木野市	51.69	981.03	175.05	1,207.76	19.13	1.68	1.86	2.45	26,463	10,252
6	阿久根市	45.15	967.81	149.64	1,162.60	19.56	1.63	2.07	2.38	27,926	10,219
7	出水市	34.49	1,002.89	203.77	1,241.15	19.91	1.55	1.92	2.12	28,123	9,860
8	伊佐市	40.55	894.90	133.70	1,069.15	17.89	1.58	1.85	2.24	28,311	11,075
9	指宿市	43.23	870.36	174.51	1,088.10	18.90	1.57	2.07	2.34	27,332	10,977
10	南さつま市	53.46	1,022.51	197.28	1,273.24	20.14	1.69	1.80	2.48	25,450	10,686
11	霧島市	39.25	907.85	176.64	1,123.75	19.14	1.54	1.91	2.22	28,362	10,731
12	奄美市	31.03	688.91	160.32	880.26	17.33	1.56	2.10	2.22	32,460	10,091
13	西之表市	35.30	548.56	118.07	701.93	17.25	1.55	1.77	2.38	31,887	11,049
14	垂水市	47.08	836.21	166.06	1,049.35	18.83	1.49	2.07	2.36	29,211	10,669
19	南九州市	43.31	910.93	157.97	1,112.21	19.54	1.60	2.14	2.37	26,101	10,309
28	日置市	41.70	968.70	194.93	1,205.34	19.65	1.61	1.75	2.25	26,730	10,101
37	さつま町	43.80	1,061.54	187.71	1,293.05	18.48	1.63	2.18	2.28	30,195	9,565
48	長島町	42.07	983.47	158.00	1,183.54	19.92	1.50	1.66	2.17	28,275	10,267
50	始良市	36.21	943.71	204.89	1,184.81	18.36	1.54	1.78	2.10	32,371	10,700
55	湧水町	42.38	981.41	158.79	1,182.58	18.48	1.58	1.97	2.24	31,649	9,982
61	曾於市	38.84	840.96	141.23	1,021.03	18.64	1.59	1.98	2.29	28,658	10,811
65	志布志市	35.83	805.84	132.13	973.80	17.88	1.52	2.14	2.21	29,322	10,606
68	大崎町	37.15	868.62	152.50	1,058.27	17.57	1.51	2.18	2.17	31,196	10,582
70	東串良町	34.40	832.06	137.56	1,004.02	18.63	1.52	2.21	2.20	25,999	9,039
71	肝付町	37.98	881.79	133.95	1,053.72	18.31	1.53	2.45	2.25	30,840	9,762
74	錦江町	36.23	855.06	125.01	1,016.29	17.30	1.42	2.09	2.07	30,504	10,460
77	南大隅町	44.82	858.90	130.89	1,034.61	19.58	1.51	1.92	2.34	26,602	11,997
78	中種子町	37.48	569.08	114.58	721.15	17.42	1.50	2.14	2.43	32,283	11,846
79	南種子町	35.65	549.10	121.82	706.57	16.20	1.54	2.63	2.47	35,098	11,554
81	屋久島町	30.99	549.46	128.95	709.40	16.39	1.46	1.63	2.14	33,532	14,759
82	大和村	31.64	812.08	161.35	1,005.07	17.59	1.53	2.06	2.12	34,417	10,451
83	宇検村	39.45	820.04	161.62	1,021.11	18.32	1.36	1.80	2.08	29,115	9,066
84	瀬戸内町	51.06	689.47	115.91	856.45	21.00	1.35	2.10	2.63	21,501	10,495
86	龍郷町	37.00	706.55	171.84	915.38	18.48	1.48	1.85	2.24	29,534	9,589
88	喜界町	31.91	612.98	103.40	748.30	17.94	1.52	2.59	2.37	33,317	13,856
89	徳之島町	36.67	541.90	114.52	693.09	19.15	1.62	1.86	2.59	25,282	15,603
90	天城町	40.32	546.66	117.58	704.56	19.87	1.53	2.04	2.67	24,957	16,307
91	伊仙町	39.74	542.16	129.95	711.85	18.12	1.46	1.92	2.48	25,361	14,523
92	和泊町	29.69	677.42	109.66	816.76	16.92	1.43	2.43	2.13	30,650	10,379
93	知名町	34.55	665.68	89.86	790.10	16.92	1.56	2.30	2.32	28,204	11,457
94	与論町	33.61	496.37	118.18	648.16	15.63	1.40	1.64	2.18	29,813	12,688
95	三島村	42.64	704.65	123.26	870.54	7.31	1.52	1.68	1.83	58,091	8,635
96	十島村	46.12	863.93	124.20	1,034.25	14.50	1.57	1.80	2.18	32,622	11,660
301	医師	12.78	509.96	207.01	729.75	12.30	1.42	1.62	1.67	51,912	10,701
302	歯科医師	10.59	570.60	65.78	646.98	9.49	1.35	1.51	1.50	44,008	8,010

※ 算出に用いた被保険者数は3～2月の平均被保険者数、診療費は3～2月の費用額

※ 診療費には、院外処方による調剤、食事療養、施設療養、訪問看護、療養費、移送費の費用を含まない。

※ 受診率(100人当たり受診件数) 診療件数÷年度平均被保険者数×100

※ 一件当たり日数 診療実日数÷診療件数

※ 一日当たり診療費 診療費÷診療実日数

診療費 (円)		1人当たり診療費 (円)				1件当たり診療費 (円)				保険者番号
歯科	計	入院	入院外	歯科	計	入院	入院外	歯科	計	
6.852	15.536	203,627	143,321	23,096	370,044	543,183	16,648	13,188	34,471	
6.854	15.557	206,321	144,719	23,297	374,336	543,381	16,699	13,221	34,634	
6.619	12,961	57,748	67,593	12,217	137,559	507,387	12,319	10,456	20,322	
6.856	15,416	207,109	147,602	24,022	378,733	545,712	16,650	13,107	34,190	
6.843	16,517	201,686	127,776	19,036	348,497	529,724	17,039	14,132	37,771	
6.980	15,603	199,813	150,712	26,635	377,159	561,664	17,241	13,179	33,923	1
6.789	14,975	213,315	160,799	22,822	396,936	549,833	16,620	12,779	33,499	2
6.483	14,753	178,564	114,368	20,637	313,570	526,502	14,281	13,214	31,644	3
6.199	14,611	236,936	162,435	22,255	421,627	519,705	15,611	10,575	32,520	4
7.713	15,389	261,677	168,541	25,173	455,390	506,288	17,180	14,381	37,705	5
7.167	15,526	246,695	161,110	22,186	429,991	546,363	16,647	14,826	36,985	6
6.330	14,102	193,090	153,054	24,771	370,915	559,893	15,261	12,156	29,885	7
7.434	15,930	205,448	157,064	18,356	380,868	506,594	17,551	13,729	35,623	8
6.604	15,606	223,298	150,047	23,869	397,214	516,519	17,240	13,678	36,505	9
6.796	15,284	274,059	184,388	24,125	482,573	512,615	18,033	12,229	37,901	10
6.887	15,531	213,110	150,263	23,259	386,632	542,896	16,552	13,167	34,406	11
6.206	15,590	174,561	108,618	20,851	304,031	562,515	15,767	13,006	34,539	12
7.715	18,242	194,217	93,922	16,105	304,244	550,161	17,121	13,641	43,344	13
6.655	16,755	259,020	132,666	22,919	414,605	550,127	15,865	13,802	39,511	14
6.552	14,887	220,843	150,153	22,179	393,175	509,923	16,484	14,040	35,351	19
6.920	14,718	219,055	157,329	23,541	399,925	525,285	16,241	12,077	33,179	28
5.780	14,697	244,412	165,832	23,635	433,879	557,977	15,622	12,592	33,555	37
8.434	15,946	236,889	151,069	22,150	410,108	563,140	15,361	14,019	34,651	48
6.975	15,955	215,183	155,566	25,411	396,159	594,305	16,484	12,402	33,436	50
6.201	15,951	247,853	154,677	19,365	421,896	584,786	15,761	12,195	35,676	55
7.198	15,903	207,429	144,325	20,140	371,894	534,111	17,162	14,260	36,423	61
7.078	15,717	187,880	130,154	20,036	338,070	524,393	16,151	15,164	34,717	65
6.767	15,888	203,640	138,793	22,508	364,941	548,085	15,979	14,760	34,485	68
6.180	13,557	166,643	114,578	18,830	300,051	484,397	13,770	13,689	29,885	70
5.715	15,373	214,396	131,995	18,733	365,124	564,520	14,969	13,985	34,651	71
6.407	15,921	191,185	127,426	16,754	335,366	527,770	14,903	13,402	32,999	74
6.486	16,715	233,441	155,280	16,296	405,017	520,853	18,079	12,450	39,147	77
6.991	18,778	210,776	101,289	17,138	329,203	562,304	17,799	14,957	45,650	78
6.389	18,397	202,647	97,853	20,469	320,969	568,470	17,820	16,803	45,426	79
8.799	20,208	170,368	118,317	18,514	307,199	549,669	21,533	14,358	43,304	81
6.251	16,054	191,538	129,880	20,762	342,180	605,318	15,994	12,868	34,045	82
6.678	15,559	210,446	100,771	19,407	330,624	533,509	12,289	12,008	32,379	83
6.628	15,322	230,582	98,017	16,161	344,759	451,548	14,216	13,942	40,255	84
6.653	15,795	201,952	100,286	21,133	323,372	545,827	14,194	12,298	35,326	86
6.451	19,015	190,785	129,494	17,303	337,583	597,867	21,125	16,734	45,113	88
8.036	18,497	177,585	137,068	17,072	331,726	484,233	25,294	14,908	47,862	89
7.029	18,812	200,009	136,773	16,846	353,628	496,001	25,020	14,327	50,191	90
7.349	17,933	182,622	115,314	18,338	316,273	459,487	21,269	14,112	44,430	91
7.243	15,760	153,997	100,475	19,331	273,803	518,749	14,832	17,628	33,523	92
7.985	16,412	164,941	119,209	16,506	300,656	477,329	17,908	18,368	38,053	93
8.261	18,442	156,583	88,282	15,969	260,835	465,890	17,785	13,513	40,242	94
9.574	18,451	181,028	92,506	19,817	293,351	424,593	13,128	16,078	33,698	95
9.978	17,717	218,225	158,602	22,325	399,151	473,180	18,358	17,975	38,593	96
6.432	14,848	81,603	77,658	21,530	180,790	638,662	15,228	10,400	24,774	301
6.975	11,624	44,240	61,894	6,943	113,076	417,701	10,847	10,554	17,478	302

※ 1人当たり診療費 診療費÷年度平均被保険者数

※ 1件当たり診療費 診療費÷診療件数

## 第23表 診療諸率(退職)

保険者番号	保険者名	100人当たり受診件数(受診率)				1件当たり日数(日)				1日当たり	
		入院	入院外	歯科	計	入院	入院外	歯科	計	入院	入院外
	県計	33.33	1,566.67	666.67	2,266.67	2.00	1.09	2.40	1.49	5,925	2,095
	市町村計	33.33	1,566.67	666.67	2,266.67	2.00	1.09	2.40	1.49	5,925	2,095
	国保組合計	—	—	—	—	—	—	—	—	—	—
	市計	33.33	1,233.33	666.67	1,933.33	2.00	1.14	2.05	1.47	5,925	-579
	町村計	0.00	0.00	0.00	0.00	0.00	0.90	0.00	1.60	0	14,572
1	鹿児島市	0.00	1,100.00	300.00	1,400.00	0.00	1.82	5.67	2.64	0	8,713
2	薩摩川内市	0.00	700.00	200.00	900.00	0.00	1.43	1.00	1.33	0	4,751
3	鹿屋市	0.00	0.00	0.00	0.00	0.00	0.00	0.00	0.00	0	0
4	枕崎市	0.00	0.00	0.00	0.00	0.00	0.00	0.00	0.00	0	0
5	いちき串木野市	0.00	0.00	0.00	0.00	0.00	14.00	0.00	14.00	0	30,488
6	阿久根市	0.00	0.00	0.00	0.00	0.00	0.00	0.00	0.00	0	0
7	出水市	0.00	0.00	0.00	0.00	0.00	1.00	1.25	1.11	0	4,658
8	伊佐市	0.00	0.00	0.00	0.00	0.00	0.00	0.00	0.00	0	0
9	指宿市	0.00	0.00	0.00	0.00	0.00	1.67	0.00	1.67	0	4,444
10	南さつま市	0.00	0.00	0.00	0.00	0.00	0.00	0.00	0.00	0	0
11	霧島市	0.00	0.00	0.00	0.00	0.00	1.00	1.00	1.00	0	2,240
12	奄美市	0.00	0.00	0.00	0.00	0.00	1.00	2.00	1.50	0	7,280
13	西之表市	0.00	0.00	0.00	0.00	0.00	1.00	1.00	1.00	0	5,415
14	垂水市	0.00	200.00	700.00	900.00	0.00	1.00	1.71	1.56	0	14,960
19	南九州市	0.00	0.00	0.00	0.00	0.00	1.00	0.00	1.00	0	4,540
28	日置市	0.00	0.00	0.00	0.00	0.00	1.00	1.00	1.00	0	8,515
37	さつま町	0.00	0.00	0.00	0.00	0.00	1.00	0.00	1.00	0	4,910
48	長島町	0.00	0.00	0.00	0.00	0.00	0.00	0.00	0.00	0	0
50	始良市	0.00	0.00	0.00	0.00	0.00	0.00	0.00	0.00	0	0
55	湧水町	0.00	0.00	0.00	0.00	0.00	0.00	1.50	1.50	0	0
61	曾於市	0.00	0.00	0.00	0.00	2.00	2.33	0.00	2.25	25,550	9,109
65	志布志市	0.00	0.00	0.00	0.00	0.00	0.00	0.00	0.00	0	0
68	大崎町	0.00	0.00	0.00	0.00	0.00	0.00	0.00	0.00	0	0
70	東串良町	0.00	0.00	0.00	0.00	0.00	0.00	0.00	0.00	0	0
71	肝付町	0.00	0.00	0.00	0.00	0.00	1.00	0.00	1.00	0	20,160
74	錦江町	0.00	0.00	0.00	0.00	0.00	0.00	0.00	0.00	0	0
77	南大隅町	0.00	0.00	0.00	0.00	0.00	1.00	0.00	1.00	0	4,890
78	中種子町	0.00	0.00	0.00	0.00	0.00	1.00	4.00	2.50	0	31,830
79	南種子町	0.00	0.00	0.00	0.00	0.00	0.00	0.00	0.00	0	0
81	屋久島町	0.00	0.00	0.00	0.00	0.00	1.00	0.00	1.00	0	16,780
82	大和村	0.00	0.00	0.00	0.00	0.00	0.00	0.00	0.00	0	0
83	宇検村	0.00	0.00	0.00	0.00	0.00	0.00	0.00	0.00	0	0
84	瀬戸内町	0.00	0.00	0.00	0.00	0.00	0.67	6.00	2.00	0	21,360
86	龍郷町	0.00	0.00	0.00	0.00	0.00	1.00	0.00	1.00	0	4,920
88	喜界町	0.00	0.00	0.00	0.00	0.00	0.00	0.00	0.00	0	0
89	徳之島町	0.00	0.00	0.00	0.00	0.00	1.00	0.00	1.00	0	4,940
90	天城町	0.00	0.00	0.00	0.00	0.00	0.00	0.00	0.00	0	0
91	伊仙町	0.00	0.00	0.00	0.00	0.00	0.00	0.00	0.00	0	0
92	和泊町	0.00	0.00	0.00	0.00	0.00	0.00	0.00	0.00	0	0
93	知名町	0.00	0.00	0.00	0.00	0.00	0.00	0.00	0.00	0	0
94	与論町	0.00	0.00	0.00	0.00	0.00	0.00	0.00	0.00	0	0
95	三島村	0.00	0.00	0.00	0.00	0.00	0.00	0.00	0.00	0	0
96	十島村	0.00	0.00	0.00	0.00	0.00	0.00	0.00	0.00	0	0
301	医師	—	—	—	—	—	—	—	—	—	—
302	歯科医師	—	—	—	—	—	—	—	—	—	—

※ 算出に用いた被保険者数は3～2月の平均被保険者数、診療費は3～2月の費用額

※ 診療費には、院外処方による調剤、食事療養、施設療養、訪問看護、療養費、移送費の費用を含まない。

※ 受診率(100人当たり受診件数) 診療件数÷年度平均被保険者数×100

※ 一件当たり日数 診療実日数÷診療件数

※ 一日当たり診療費 診療費÷診療実日数

診療費（円）		1人当たり診療費（円）				1件当たり診療費（円）				保険者番号	
歯	科	計	入	院	入	院	外	歯	科		計
5,806		3,934	3,950	35,613	92,897	132,460	11,850	2,273	13,935	5,844	
5,806		3,934	3,950	35,613	92,897	132,460	11,850	2,273	13,935	5,844	
—		—	—	—	—	—	—	—	—	—	
6,516		2,996	3,950	-8,103	89,053	84,900	11,850	-657	13,358	4,391	
1,647		8,918	0	0	0	0	0	13,115	0	14,268	
4,526		6,424	-13,500	174,260	76,940	237,700	0	15,842	25,647	16,979	1
2,765		4,170	-3,000	47,510	5,530	50,040	0	6,787	2,765	5,560	2
0		0	0	0	0	0	0	0	0	0	3
0		0	0	0	0	0	0	0	0	0	4
0		30,488	0	0	0	0	0	426,830	0	426,830	5
0		0	0	0	0	0	0	0	0	0	6
5,144		4,901	0	0	0	0	0	4,658	6,430	5,446	7
0		0	0	0	0	0	0	0	0	0	8
0		4,444	0	0	0	0	0	7,407	0	7,407	9
0		0	0	0	0	0	0	0	0	0	10
21,750		10,195	0	0	0	0	0	2,240	21,750	10,195	11
11,910		10,367	0	0	0	0	0	7,280	23,820	15,550	12
9,830		6,887	0	0	0	0	0	5,415	9,830	6,887	13
7,735		7,996	-10,800	29,920	92,820	111,940	0	14,960	13,260	12,438	14
0		4,540	0	0	0	0	0	4,540	0	4,540	19
10,750		9,260	0	0	0	0	0	8,515	10,750	9,260	28
0		4,910	0	0	0	0	0	4,910	0	4,910	37
0		0	0	0	0	0	0	0	0	0	48
0		0	0	0	0	0	0	0	0	0	50
2,663		2,663	0	0	0	0	0	0	3,995	3,995	55
0		12,762	0	0	0	0	51,100	21,253	0	28,715	61
0		0	0	0	0	0	0	0	0	0	65
0		0	0	0	0	0	0	0	0	0	68
0		0	0	0	0	0	0	0	0	0	70
0		20,160	0	0	0	0	0	20,160	0	20,160	71
0		0	0	0	0	0	0	0	0	0	74
0		4,890	0	0	0	0	0	4,890	0	4,890	77
2,303		8,208	0	0	0	0	0	31,830	9,210	20,520	78
0		0	0	0	0	0	0	0	0	0	79
0		16,780	0	0	0	0	0	16,780	0	16,780	81
0		0	0	0	0	0	0	0	0	0	82
0		0	0	0	0	0	0	0	0	0	83
1,718		6,629	0	0	0	0	0	14,240	10,310	13,258	84
0		4,920	0	0	0	0	0	4,920	0	4,920	86
0		0	0	0	0	0	0	0	0	0	88
0		4,940	0	0	0	0	0	4,940	0	4,940	89
0		0	0	0	0	0	0	0	0	0	90
0		0	0	0	0	0	0	0	0	0	91
0		0	0	0	0	0	0	0	0	0	92
0		0	0	0	0	0	0	0	0	0	93
0		0	0	0	0	0	0	0	0	0	94
0		0	0	0	0	0	0	0	0	0	95
0		0	0	0	0	0	0	0	0	0	96
—		—	—	—	—	—	—	—	—	—	301
—		—	—	—	—	—	—	—	—	—	302

※ 1人当たり診療費 診療費÷年度平均被保険者数

※ 1件当たり診療費 診療費÷診療件数

第24表 診療諸率(全被保険者)

保険者番号	保険者名	100人当たり受診件数(受診率)				1件当たり日数(日)				1日当たり	
		入院	入院外	歯科	計	入院	入院外	歯科	計	入院	入院外
	県計	37.49	860.88	175.13	1,073.51	18.47	1.57	1.92	2.22	29,413	10,597
	市町村計	37.97	866.65	176.21	1,080.83	18.51	1.57	1.93	2.23	29,354	10,614
	国保組合計	11.38	548.67	116.85	676.90	10.63	1.38	1.58	1.57	47,720	8,944
	市計	37.95	886.51	183.27	1,107.74	18.56	1.58	1.91	2.22	29,404	10,528
	町村計	38.07	749.91	134.70	922.68	18.23	1.52	2.07	2.29	29,059	11,231
1	鹿児島市	35.57	874.14	202.10	1,111.82	18.23	1.59	1.89	2.17	30,807	10,866
2	薩摩川内市	38.79	967.50	178.60	1,184.89	18.26	1.66	1.88	2.24	30,111	10,012
3	鹿屋市	33.92	800.83	156.18	990.92	17.95	1.50	2.04	2.14	29,326	9,545
4	枕崎市	45.59	1,040.49	210.46	1,296.53	17.57	1.66	1.71	2.23	29,573	9,414
5	いちき串木野市	51.69	981.02	175.05	1,207.75	19.13	1.68	1.86	2.45	26,463	10,249
6	阿久根市	45.15	967.81	149.64	1,162.60	19.56	1.63	2.07	2.38	27,926	10,219
7	出水市	34.49	1,002.93	203.80	1,241.22	19.91	1.55	1.92	2.12	28,123	9,860
8	伊佐市	40.55	894.90	133.70	1,069.15	17.89	1.58	1.85	2.24	28,311	11,075
9	指宿市	43.23	870.39	174.51	1,088.13	18.90	1.57	2.07	2.34	27,332	10,977
10	南さつま市	53.46	1,022.51	197.28	1,273.24	20.14	1.69	1.80	2.48	25,450	10,686
11	霧島市	39.25	907.85	176.65	1,123.76	19.14	1.54	1.91	2.22	28,362	10,731
12	奄美市	31.03	688.92	160.33	880.28	17.33	1.56	2.10	2.22	32,460	10,091
13	西之表市	35.30	548.61	118.09	702.00	17.25	1.55	1.77	2.38	31,887	11,049
14	垂水市	47.07	836.04	166.20	1,049.31	18.83	1.49	2.07	2.36	29,211	10,669
19	南九州市	43.31	910.94	157.97	1,112.22	19.54	1.60	2.14	2.37	26,101	10,309
28	日置市	41.70	968.72	194.94	1,205.37	19.65	1.61	1.75	2.25	26,730	10,101
37	さつま町	43.80	1,061.56	187.71	1,293.07	18.48	1.63	2.18	2.28	30,195	9,565
48	長島町	42.07	983.47	158.00	1,183.54	19.92	1.50	1.66	2.17	28,275	10,267
50	始良市	36.21	943.71	204.89	1,184.81	18.36	1.54	1.78	2.10	32,371	10,700
55	湧水町	42.38	981.41	158.71	1,182.50	18.48	1.58	1.97	2.24	31,649	9,982
61	曾於市	38.85	840.99	141.23	1,021.07	18.63	1.59	1.98	2.29	28,658	10,811
65	志布志市	35.83	805.84	132.13	973.80	17.88	1.52	2.14	2.21	29,322	10,606
68	大崎町	37.15	868.62	152.50	1,058.27	17.57	1.51	2.18	2.17	31,196	10,582
70	東串良町	34.40	832.06	137.56	1,004.02	18.63	1.52	2.21	2.20	25,999	9,039
71	肝付町	37.98	881.81	133.95	1,053.74	18.31	1.53	2.45	2.25	30,840	9,762
74	錦江町	36.23	855.06	125.01	1,016.29	17.30	1.42	2.09	2.07	30,504	10,460
77	南大隅町	44.82	858.95	130.89	1,034.66	19.58	1.51	1.92	2.34	26,602	11,997
78	中種子町	37.48	569.12	114.63	721.23	17.42	1.50	2.14	2.43	32,283	11,847
79	南種子町	35.65	549.10	121.82	706.57	16.20	1.54	2.63	2.47	35,098	11,554
81	屋久島町	30.99	549.48	128.95	709.43	16.39	1.46	1.63	2.14	33,532	14,759
82	大和村	31.64	812.08	161.35	1,005.07	17.59	1.53	2.06	2.12	34,417	10,451
83	宇検村	39.45	820.04	161.62	1,021.11	18.32	1.36	1.80	2.08	29,115	9,066
84	瀬戸内町	51.06	689.59	115.95	856.61	21.00	1.35	2.10	2.63	21,501	10,496
86	龍郷町	37.00	706.61	171.84	915.45	18.48	1.48	1.85	2.24	29,534	9,589
88	喜界町	31.91	612.98	103.40	748.30	17.94	1.52	2.59	2.37	33,317	13,856
89	徳之島町	36.67	541.93	114.52	693.12	19.15	1.62	1.86	2.59	25,282	15,602
90	天城町	40.32	546.66	117.58	704.56	19.87	1.53	2.04	2.67	24,957	16,307
91	伊仙町	39.74	542.16	129.95	711.85	18.12	1.46	1.92	2.48	25,361	14,523
92	和泊町	29.69	677.42	109.66	816.76	16.92	1.43	2.43	2.13	30,650	10,379
93	知名町	34.55	665.68	89.86	790.10	16.92	1.56	2.30	2.32	28,204	11,457
94	与論町	33.61	496.37	118.18	648.16	15.63	1.40	1.64	2.18	29,813	12,688
95	三島村	42.64	704.65	123.26	870.54	7.31	1.52	1.68	1.83	58,091	8,635
96	十島村	46.12	863.93	124.20	1,034.25	14.50	1.57	1.80	2.18	32,622	11,660
301	医師	12.78	509.96	207.01	729.75	12.30	1.42	1.62	1.67	51,912	10,701
302	歯科医師	10.59	570.60	65.78	646.98	9.49	1.35	1.51	1.50	44,008	8,010

※ 算出に用いた被保険者数は、3～2月の年度平均被保険者数、診療費は3～2月の費用額

※ 診療費には、院外処方による調剤、食事療養、施設療養、訪問看護、療養費、移送費の費用を含まない。

※ 受診率(100人当たり受診件数) 診療件数÷年度平均被保険者数×100

※ 一件当たり日数 診療実日数÷診療件数

※ 一日当たり診療費 診療費÷診療実日数

診療費（円）		1人当たり診療費（円）				1件当たり診療費（円）				保険者番号
歯	科	計	入	院	入	院	外	歯	科	
6,852	15,536	203,625	143,320	23,096	370,042	543,179	16,648	13,188	34,470	
6,854	15,557	206,319	144,718	23,297	374,335	543,377	16,699	13,221	34,634	
6,619	12,961	57,748	67,593	12,217	137,559	507,387	12,319	10,456	20,322	
6,856	15,416	207,107	147,600	24,022	378,730	545,707	16,650	13,107	34,190	
6,842	16,517	201,686	127,778	19,036	348,500	529,724	17,039	14,132	37,770	
6,980	15,603	199,811	150,712	26,635	377,158	561,664	17,241	13,179	33,923	1
6,788	14,975	213,303	160,793	22,821	396,917	549,832	16,619	12,778	33,498	2
6,483	14,753	178,564	114,368	20,637	313,569	526,500	14,281	13,214	31,644	3
6,199	14,611	236,936	162,435	22,255	421,627	519,705	15,611	10,575	32,520	4
7,713	15,388	261,677	168,469	25,173	455,319	506,288	17,173	14,381	37,700	5
7,167	15,526	246,695	161,110	22,186	429,991	546,363	16,647	14,826	36,985	6
6,330	14,102	193,090	153,056	24,773	370,919	559,893	15,261	12,155	29,883	7
7,434	15,930	205,448	157,064	18,356	380,868	506,594	17,551	13,729	35,623	8
6,604	15,605	223,298	150,049	23,869	397,216	516,519	17,239	13,678	36,504	9
6,796	15,284	274,059	184,388	24,125	482,573	512,615	18,033	12,229	37,901	10
6,887	15,531	213,110	150,263	23,260	386,633	542,896	16,551	13,168	34,405	11
6,207	15,590	174,561	108,619	20,854	304,033	562,515	15,767	13,007	34,538	12
7,715	18,241	194,217	93,924	16,107	304,249	550,161	17,121	13,640	43,340	13
6,656	16,753	258,949	132,638	22,938	414,525	550,121	15,865	13,801	39,504	14
6,552	14,887	220,843	150,154	22,179	393,176	509,923	16,483	14,040	35,350	19
6,920	14,718	219,055	157,331	23,542	399,928	525,285	16,241	12,076	33,179	28
5,780	14,697	244,412	165,833	23,635	433,880	557,977	15,622	12,592	33,554	37
8,434	15,946	236,889	151,069	22,150	410,108	563,140	15,361	14,019	34,651	48
6,975	15,955	215,183	155,566	25,411	396,159	594,305	16,484	12,402	33,436	50
6,202	15,951	247,853	154,677	19,362	421,892	584,786	15,761	12,200	35,678	55
7,198	15,903	207,434	144,332	20,140	371,905	533,986	17,162	14,260	36,423	61
7,078	15,717	187,880	130,154	20,036	338,070	524,393	16,151	15,164	34,717	65
6,767	15,888	203,640	138,793	22,508	364,941	548,085	15,979	14,760	34,485	68
6,180	13,557	166,643	114,578	18,830	300,051	484,397	13,770	13,689	29,885	70
5,715	15,373	214,396	132,000	18,733	365,129	564,520	14,969	13,985	34,651	71
6,407	15,921	191,185	127,426	16,754	335,366	527,770	14,903	13,402	32,999	74
6,486	16,715	233,441	155,282	16,296	405,020	520,853	18,078	12,450	39,145	77
6,988	18,777	210,776	101,303	17,142	329,220	562,304	17,800	14,954	45,647	78
6,389	18,397	202,647	97,853	20,469	320,969	568,470	17,820	16,803	45,426	79
8,799	20,208	170,368	118,322	18,514	307,203	549,669	21,533	14,358	43,303	81
6,251	16,054	191,538	129,880	20,762	342,180	605,318	15,994	12,868	34,045	82
6,678	15,559	210,446	100,771	19,407	330,624	533,509	12,289	12,008	32,379	83
6,623	15,320	230,582	98,034	16,165	344,781	451,548	14,216	13,941	40,249	84
6,653	15,795	201,952	100,289	21,133	323,375	545,827	14,193	12,298	35,324	86
6,451	19,015	190,785	129,494	17,303	337,583	597,867	21,125	16,734	45,113	88
8,036	18,497	177,585	137,070	17,072	331,727	484,233	25,293	14,908	47,860	89
7,029	18,812	200,009	136,773	16,846	353,628	496,001	25,020	14,327	50,191	90
7,349	17,933	182,622	115,314	18,338	316,273	459,487	21,269	14,112	44,430	91
7,243	15,760	153,997	100,475	19,331	273,803	518,749	14,832	17,628	33,523	92
7,985	16,412	164,941	119,209	16,506	300,656	477,329	17,908	18,368	38,053	93
8,261	18,442	156,583	88,282	15,969	260,835	465,890	17,785	13,513	40,242	94
9,574	18,451	181,028	92,506	19,817	293,351	424,593	13,128	16,078	33,698	95
9,978	17,717	218,225	158,602	22,325	399,151	473,180	18,358	17,975	38,593	96
6,432	14,848	81,603	77,658	21,530	180,790	638,662	15,228	10,400	24,774	301
6,975	11,624	44,240	61,894	6,943	113,076	417,701	10,847	10,554	17,478	302

※ 1人当たり診療費 診療費÷年度平均被保険者数

※ 1件当たり診療費 診療費÷診療件数

第25表 1人当たり療養(医療)諸費費用額等

(単位：円)

保険者番号	保 険 者 名	一 般		退 職		全 被 保 険 者		地 域 差 指 数 (合 計)	保 険 者 番 号
			順 位		順 位		順 位		
	県 計	453,706	—	377,695	—	453,705	—	—	
	市 町 村 計	458,745	—	377,695	—	458,744	—	1.231	
	国 保 組 合 計	180,806	—	—	—	180,806	—	—	
	市 計	465,895	—	304,352	—	465,893	—	—	
	町 村 計	416,722	—	—	—	416,726	—	—	
1	鹿 児 島 市	461,149	18	412,647	1	461,149	18	1.262	1
2	薩 摩 川 内 市	496,269	9	244,820	2	496,256	9	1.271	2
3	鹿 屋 市	395,823	31	0	4	395,825	31	1.107	3
4	枕 崎 市	518,588	6	0	4	518,588	6	1.311	4
5	い ち き 串 木 野 市	566,771	2	0	4	566,691	2	1.423	5
6	阿 久 根 市	537,343	4	0	4	537,343	4	1.411	6
7	出 水 市	479,552	14	0	4	479,556	14	1.246	7
8	伊 佐 市	484,463	13	0	4	484,463	13	1.240	8
9	指 宿 市	470,716	16	0	4	470,718	16	1.290	9
10	南 さ つ ま 市	579,114	1	0	4	579,113	1	1.462	10
11	霧 島 市	470,067	17	0	4	470,069	17	1.286	11
12	奄 美 市	365,666	35	0	4	365,669	35	1.056	12
13	西 之 表 市	383,515	34	0	4	383,518	34	1.035	13
14	垂 水 市	517,651	7	137,640	3	517,550	7	1.360	14
19	南 九 州 市	479,185	15	0	4	479,185	15	1.266	19
28	日 置 市	490,557	11	0	4	490,557	11	1.293	28
37	さ つ ま 町	540,595	3	0	4	540,597	3	1.329	37
48	長 島 町	511,843	8	0	4	511,846	8	1.402	48
50	始 良 市	485,220	12	0	4	485,220	12	1.297	50
55	湧 水 町	526,807	5	0	4	526,803	5	1.379	55
61	曾 於 市	458,500	19	0	4	458,540	19	1.199	61
65	志 布 志 市	419,777	24	0	4	419,777	24	1.138	65
68	大 崎 町	456,057	21	0	4	456,057	21	1.166	68
70	東 串 良 町	404,784	29	0	4	404,784	29	1.185	70
71	肝 付 町	458,181	20	0	4	458,193	20	1.161	71
74	錦 江 町	430,106	22	0	4	430,106	22	1.099	74
77	南 大 隅 町	495,375	10	0	4	495,389	10	1.254	77
78	中 種 子 町	404,865	28	0	4	404,882	28	1.086	78
79	南 種 子 町	405,237	27	0	4	405,237	27	1.084	79
81	屋 久 島 町	337,064	39	0	4	337,068	39	0.925	81
82	大 和 村	408,437	26	0	4	408,437	26	1.008	82
83	宇 検 村	400,724	30	0	4	400,724	30	1.005	83
84	瀬 戸 内 町	412,256	25	0	4	412,279	25	1.141	84
86	龍 郷 町	386,533	32	0	4	386,539	32	1.084	86
88	喜 界 町	365,169	36	0	4	365,169	36	0.878	88
89	徳 之 島 町	362,999	37	0	4	363,003	37	1.030	89
90	天 城 町	386,047	33	0	4	386,047	33	1.075	90
91	伊 仙 町	346,496	38	0	4	346,496	38	1.019	91
92	和 泊 町	313,292	42	0	4	313,292	42	0.867	92
93	知 名 町	327,854	40	0	4	327,854	40	0.959	93
94	与 論 町	285,375	43	0	4	285,375	43	0.798	94
95	三 島 村	325,673	41	0	4	325,673	41	1.004	95
96	十 島 村	426,647	23	0	4	426,647	23	1.179	96
301	医 師	234,940	44	—	—	234,940	44	—	301
302	歯 科 医 師	150,149	45	—	—	150,149	45	—	302

※ 療養諸費費用額(医療費)は、診療費+調剤+食事療養費+訪問看護+療養費+移送費。

※ 1人当たり医療費算出に用いた被保険者数は3~2月年度平均、費用額は3~2月。

## 第26表 地域差指数

保険者番号	保 險 者 名	合 計		入 院		入 院 外		歯 科		保険者番号
			順位		順位		順位		順位	
	市 町 村 計	1.231		1.494		1.041		0.918		
1	鹿 児 島 市	1.262	15	1.492	18	1.090	13	1.059	1	1
2	薩 摩 川 内 市	1.271	13	1.479	19	1.140	8	0.859	17	2
3	鹿 屋 市	1.107	26	1.335	33	0.943	25	0.845	20	3
4	枕 崎 市	1.311	8	1.613	10	1.104	11	0.844	21	4
5	いちき串木野市	1.423	2	1.809	3	1.145	7	0.950	3	5
6	阿 久 根 市	1.411	3	1.696	7	1.228	1	0.870	14	6
7	出 水 市	1.246	17	1.384	27	1.164	3	0.943	4	7
8	伊 佐 市	1.240	18	1.412	25	1.157	4	0.706	34	8
9	指 宿 市	1.290	11	1.638	9	1.031	19	0.938	5	9
10	南 さ つ ま 市	1.462	1	1.859	1	1.184	2	0.896	11	10
11	霧 島 市	1.286	12	1.589	12	1.069	15	0.929	6	11
12	奄 美 市	1.056	32	1.342	31	0.831	28	0.853	19	12
13	西 之 表 市	1.035	33	1.328	35	0.826	29	0.642	39	13
14	垂 水 市	1.360	6	1.838	2	0.997	22	0.864	15	14
19	南 九 州 市	1.266	14	1.549	16	1.065	16	0.892	12	19
28	日 置 市	1.293	10	1.596	11	1.080	14	0.884	13	28
37	さ つ ま 町	1.329	7	1.586	13	1.157	6	0.903	9	37
48	長 島 町	1.402	4	1.754	4	1.157	5	0.927	7	48
50	始 良 市	1.297	9	1.572	15	1.093	12	1.018	2	50
55	湧 水 町	1.379	5	1.749	5	1.128	9	0.781	26	55
61	曾 於 市	1.199	19	1.448	23	1.036	18	0.770	29	61
65	志 布 志 市	1.138	25	1.335	32	1.007	21	0.824	23	65
68	大 崎 町	1.166	22	1.369	29	1.026	20	0.861	16	68
70	東 串 良 町	1.185	20	1.323	36	1.116	10	0.778	27	70
71	肝 付 町	1.161	23	1.423	24	0.988	24	0.722	31	71
74	錦 江 町	1.099	27	1.288	38	0.992	23	0.629	42	74
77	南 大 隅 町	1.254	16	1.577	14	1.045	17	0.639	41	77
78	中 種 子 町	1.086	28	1.476	20	0.790	31	0.698	35	78
79	南 種 子 町	1.084	29	1.386	26	0.852	27	0.805	24	79
81	屋 久 島 町	0.925	40	1.219	39	0.690	39	0.771	28	81
82	大 和 村	1.008	36	1.180	40	0.876	26	0.840	22	82
83	宇 検 村	1.005	37	1.375	28	0.698	38	0.792	25	83
84	瀬 戸 内 町	1.141	24	1.717	6	0.701	37	0.624	43	84
86	龍 郷 町	1.084	30	1.463	21	0.779	32	0.854	18	86
88	喜 界 町	0.878	41	1.124	41	0.685	40	0.676	36	88
89	徳 之 島 町	1.030	34	1.328	34	0.808	30	0.711	33	89
90	天 城 町	1.075	31	1.510	17	0.742	34	0.666	37	90
91	伊 仙 町	1.019	35	1.448	22	0.676	42	0.724	30	91
92	和 泊 町	0.867	42	1.103	43	0.681	41	0.719	32	92
93	知 名 町	0.959	39	1.289	37	0.707	36	0.663	38	93
94	与 論 町	0.798	43	1.123	42	0.531	43	0.639	40	94
95	三 島 村	1.004	38	1.351	30	0.726	35	0.899	10	95
96	十 島 村	1.179	21	1.675	8	0.776	33	0.923	8	96

出典：厚生労働省保険局国民健康保険課事務連絡「市町村別実績給付費及び基準給付費一覧等の送付について」

※ 地域差指数：1人当たり医療費について、人口の年齢構成の相違分を補正し、全国平均を1として指数化したもの



第27表 レセプト点検の財政効果

保険者番号	保険者名	被保険者1人当たり財政効果								再審査率(%)	査定割合(%)	保険者番号
		財政効果額(円)				財政効果割合(%)						
		資格点検	内容点検	返納金等	計	資格点検	内容点検	返納金等	計			
	県計	572	1,074	298	1,944	0.16	0.29	0.08	0.53	0.69	43.95	
	市町村計	580	1084	298	1962	0.16	0.29	0.08	0.53	0.69	44.37	
	国保組合計	172	488	303	963	0.13	0.36	0.22	0.71	1.02	17.59	
1	鹿児島市	702	1,079	262	2,042	0.18	0.28	0.07	0.52	0.41	49.20	1
2	薩摩川内市	401	686	242	1,329	0.11	0.19	0.07	0.37	0.56	47.86	2
3	鹿屋市	330	1,549	278	2,157	0.11	0.53	0.10	0.74	0.92	45.71	3
4	枕崎市	387	127	7	520	0.09	0.03	0.00	0.12	0.61	15.64	4
5	いちき串木野市	485	773	479	1,737	0.12	0.19	0.12	0.42	0.57	36.57	5
6	阿久根市	502	1,471	372	2,345	0.13	0.38	0.10	0.60	0.55	33.14	6
7	出水市	367	1,638	267	2,272	0.09	0.42	0.07	0.58	0.84	57.94	7
8	伊佐市	578	1,814	140	2,531	0.14	0.44	0.03	0.61	0.73	49.94	8
9	指宿市	654	1,280	203	2,138	0.16	0.32	0.05	0.53	0.75	46.91	9
10	南さつま市	619	1,131	121	1,871	0.14	0.26	0.03	0.44	0.82	36.34	10
11	霧島市	591	632	342	1,566	0.15	0.16	0.09	0.39	0.50	47.13	11
12	奄美市	1,030	3,379	333	4,743	0.34	1.10	0.11	1.54	2.30	26.15	12
13	西之表市	959	2,650	83	3,692	0.35	0.96	0.03	1.34	1.27	37.05	13
14	垂水市	513	181	722	1,416	0.12	0.04	0.16	0.32	0.48	57.01	14
19	南九州市	662	1,068	326	2,056	0.16	0.26	0.08	0.50	0.56	48.83	19
28	日置市	121	296	417	834	0.03	0.07	0.10	0.20	0.74	38.50	28
37	さつま町	179	482	473	1,134	0.04	0.11	0.10	0.25	0.49	34.19	37
48	長島町	1,056	4,377	56	5,489	0.25	1.03	0.01	1.29	1.22	54.82	48
50	始良市	407	339	19	765	0.11	0.09	0.01	0.21	0.60	43.30	50
55	湧水町	1,572	1,100	24	2,696	0.34	0.24	0.01	0.58	0.27	43.90	55
61	曾於市	577	701	131	1,409	0.17	0.21	0.04	0.42	0.67	42.88	61
65	志布志市	434	335	54	823	0.10	0.08	0.01	0.20	0.94	42.45	65
68	大崎町	193	672	354	1,218	0.06	0.20	0.11	0.37	0.62	46.17	68
70	東串良町	536	479	2,287	3,302	0.17	0.16	0.74	1.08	0.85	55.71	70
71	肝付町	165	338	373	876	0.05	0.10	0.11	0.26	0.86	44.05	71
74	錦江町	203	136	303	641	0.06	0.04	0.08	0.18	1.09	46.26	74
77	南大隅町	308	2,536	42	2,887	0.07	0.61	0.01	0.69	2.60	25.22	77
78	中種子町	1,028	2,494	0	3,522	0.30	0.72	0.00	1.02	0.79	50.00	78
79	南種子町	330	1,885	10	2,225	0.10	0.55	0.00	0.65	1.57	21.03	79
81	屋久島町	176	370	99	644	0.06	0.13	0.03	0.22	1.60	45.72	81
82	大和村	14	208	0	222	0.00	0.07	0.00	0.07	1.48	95.83	82
83	宇検村	0	190	0	190	0.00	0.07	0.00	0.07	1.53	44.25	83
84	瀬戸内町	1,497	813	0	2,310	0.50	0.27	0.00	0.78	0.93	44.71	84
86	龍郷町	829	1,579	5,934	8,341	0.25	0.48	1.79	2.52	0.99	32.99	86
88	喜界町	983	772	745	2,500	0.37	0.29	0.28	0.94	2.39	43.16	88
89	徳之島町	301	309	131	741	0.11	0.12	0.05	0.28	2.01	89.02	89
90	天城町	691	282	2,848	3,821	0.20	0.08	0.84	1.13	1.77	53.06	90
91	伊仙町	1,227	1,281	54	2,562	0.49	0.51	0.02	1.02	1.50	51.55	91
92	和泊町	417	735	190	1,341	0.16	0.28	0.07	0.51	2.06	41.26	92
93	知名町	637	2,857	1,018	4,513	0.27	1.21	0.43	1.91	1.70	49.57	93
94	与論町	709	811	0	1,520	0.35	0.40	0.00	0.74	1.73	51.15	94
95	三島村	899	1,922	0	2,822	0.34	0.72	0.00	1.06	1.52	5.00	95
96	十島村	0	119	0	119	0.00	0.04	0.00	0.04	1.43	43.24	96
301	医師組合	292	318	19	630	0.17	0.19	0.01	0.37	0.83	12.15	301
302	歯科医師組合	104	584	464	1,152	0.09	0.51	0.40	1.00	1.12	19.96	302

県国民健康保険課調べ

※ 被保険者1人当たり財政効果額は千円単位(千円未満を四捨五入)で計算している。そのため、計が一致しないことがある。