

令和元年度

国民健康保険事業状況



鹿児島県

目 次

利用に当たって	1
事業年報用語解説	2
I 事業の概況	
第1節 事業の実施状況	9
1 保険者数、被保険者数及び世帯数	9
2 被保険者の年齢構成（市町村）	10
3 被保険者資格の得喪状況	11
第2節 国保被保険者の医療費	12
1 医療費の推移	12
2 被保険者1人当たり医療費の推移	12
第3節 保険給付の状況	16
1 医療費（療養諸費）の負担状況	16
2 高額療養費の推移	16
3 その他の保険給付の推移	17
4 年度別診療諸率の推移	17
第4節 収支状況	19
1 国保事業の収支状況（市町村）	19
2 歳入歳出の構成（市町村）	20
3 国保事業の収支状況（国保組合）	22
4 歳入歳出の構成（国保組合）	23
5 国保事業の収支状況（市町村＋国保組合）	25
6 歳入歳出の構成（市町村＋国保組合）	26
第5節 保険料（税）の状況	28
1 保険料、保険税の採用	28
2 所得割の算出基礎及び賦課限度額	28
3 賦課方式及び応能・応益の割合	28
4 年度別保険税の賦課状況	29
5 軽減世帯及び限度額超過世帯	29
6 収納率	30
7 医療費と保険税の関係	33
第6節 レセプト点検の実施状況	34

II 事業状況報告書(事業年報)集計表

1 事業状況報告書(事業年報)集計表	35
○ 都道府県計	
B表(1)(続) (経理状況)	35
E表(1) (退職医療に係る一般状況・経理状況)	37
○ 県 計	
A表 (一般状況)	38
C表(1)(2)(3) (保険給付状況)	39
E表(1) (退職者医療に係る一般状況・経理状況)	42
E表(2)(3) (退職者医療に係る保険料(税)賦課徴収状況)	43
F表(1)(2) (退職者医療に係る医療給付状況)	44
○ 市町村計	
A表 (一般状況)	46
B表(1)(続) (経理状況)	47
B表(2)(3)(4) (保険料(税)賦課徴収状況)	49
基金の状況	50
C表(1)(2)(3) (保険給付状況)	51
○ 国保組合計	
A表 (一般状況)	54
B表(1)(続) (経理状況)	55
C表(1)(2)(3) (保険給付状況)	57
2 経理関係諸率(被保険者1人当たりの諸率)及び医療給付関係諸率	60

III 統計表

○ 一般状況	
第1表 一般状況その1～2	64
○ 経理状況	
第2表 経理状況(収入) その1～その3	68
第3表 経理状況(支出) その1～その3	74
第4表 被保険者1人当たり経理関係諸費 その1の1～2～その2の1～2	80
第5表 保険給付等支払状況(一般)	87
第6表 一般状況及び保険給付等支払状況(退職)	89
○ 保険料(税)賦課状況	
第7表 保険料(税)の賦課状況(医療給付費分) その1～その4	91
第8表 保険料(税)の賦課状況(後期高齢者支援金分) その1～その4	99
第9表 保険料(税)の賦課状況(介護納付金分) その1～その2	107

第10表 保険料（税）の賦課状況（医療給付分＋後期高齢者支援金分＋介護納付金分）	111
第11表 保険料（税）収納状況（一般）	113
第12表 保険料（税）収納状況（退職）	115
第13表 保険料（税）収納状況（全被保険者）	117
第14表 収納率及び収納関係諸率	119

○ 医療給付の状況

第15表 医療費の状況（一般）その1～その2	121
第16表 医療費の状況（退職）その1～その2	125
第17表 医療費の状況（全被保険者）その1～その2	129
第18表 高額療養費の状況（一般）	133
第19表 高額療養費の状況（退職）	135
第20表 高額療養費の状況（全被保険者）	137

○ その他の保険給付の状況

第21表 その他の保険給付の状況	139
------------------	-----

○ 診療諸率

第22表 診療諸率（一般）	140
第23表 診療諸率（退職）	142
第24表 診療諸率（全被保険者）	144
第25表 1人当たり療養（医療）諸費費用額等	146
第26表 地域差指数	147

○ レセプト点検の状況

第27表 レセプト点検の財政効果	148
------------------	-----

利用に当たって

1 本書は、各保険者の令和元年度国民健康保険事業状況報告書（事業年報）、令和元年度国民健康保険退職者医療事業状況報告書（退職者医療事業年報）に基づいて編集したものです。

2 本書における国民健康保険の経営主体の種別は、経営主体が市町村の場合には市町村、国民健康保険組合である場合には国保組合と略称しています。

3 本書の各計(係)数は、単位未満を端数処理したため、計と内訳が一致しない場合があります。

また、本書の数値を利用する場合には各統計表に附記してある注記に留意してください。

4 法令の名称は、次のように略称しています。（以下同じ）

国民健康保険法：法

国民健康保険法施行令：令

国民健康保険の国庫負担金等の算定に関する政令：算定政令

高齢者の医療の確保に関する法律：高確法

(注) 法令の条，項，号等の番号は令和3年3月末時点のもの。

5 その他、本書についてのお問合せは下記へお願いします。

鹿児島県 暮らし保健福祉部 国民健康保険課 国保財政係

〒 890-8577 鹿児島市鴨池新町10番1号

TEL 099-286-2583

FAX 099-286-5552

E-mail : ko-kaikaku@pref.kagoshima.lg.jp

事業年報用語解説

I 一般事項

1 保険者（法第3条）

都道府県は、当該都道府県内の市町村(特別区を含む。以下同じ。)とともに、この法律の定めるところにより、国民健康保険を行うものとする。国民健康保険組合は、この法律の定めるところにより、国民健康保険を行うことができる。

2 被保険者（法第5条, 19条）

市町村においては、当該市町村に住所を有する者で他の医療保険制度の加入者等を除いた者を国民健康保険（以下「国保」という）の被保険者とし、国保組合においては、組合員及び組合員と同一の世帯に属する者を被保険者としている。

本事業状況においては、これらの被保険者を一般と退職に区分している。

① 一般被保険者

退職被保険者等以外の被保険者

② 退職被保険者等

老齢又は退職を事由とする被用者年金の受給権者であり、年金保険の加入期間が20年以上又は、40歳以降10年以上の者及びその被扶養者

3 前期高齢者

65歳以上75歳未満の被保険者

4 介護保険第2号被保険者

介護保険法第9条第2号に規定する40歳以上65歳未満の医療保険加入者

II 保険給付関係

1 療養の給付（法第36条）

現物給付として行われる医療給付

2 療養費（法第54条）

現金給付として行われる補完的な医療給付

3 入院時食事療養費（法第52条）

療養の給付と併せて受けた食事療養に要した費用について支給される医療給付

4 入院時生活療養費（法第52条の2）

療養の給付と併せて受けた生活療養に要した費用について支給される医療給付

5 移送費（法第54条の4）

病気やけがで移動が困難な患者が医師の指示で一時的・緊急的の必要があり医療機関に移送された場合の費用について支給する。

6 訪問看護療養費（法第54条の2）

居宅で療養している被保険者が、医師の指示に基づいて指定訪問看護事業者から療養上の世話

や必要な診療の補助を受けた場合の費用について支給する。

7 高額療養費（法第57条の2）

被保険者が支払った一部負担金の額又は、療養費の額が一定の額を超えたとき、その超えた額を支給する。

8 高額介護合算療養費（法第57条の3）

医療保険及び介護保険の自己負担の合算額が限度額を超える場合に、申請によりその超えた分を支給する。

9 保険外併用療養費（法第53条）

保険外診療があると保険が適用される診療も含めて、医療費の全額が自己負担となるが、厚生労働大臣の定める「評価療養」と「選定療養」については、保険診療との併用が認められており、保険が適用される部分について支給する。

10 特別療養費（法第54条の3）

被保険者資格証明書の交付を受けている世帯に属する被保険者が保険医療機関等において療養を受けたときに支給する。

11 一部負担金（法第42条）

義務教育就学前の者及び70歳以上は2割（ただし、平成26年3月31日以前に70歳に達した者は特例措置により1割）、70歳以上現役並み所得者及びその他の被保険者は3割となっている。

III 経理関係

【都道府県】

○ 収入

1 国民健康保険事業費納付金（法第75条の7・算定政令第8条）

都道府県の国保特別会計において負担する国民健康保険給付費等交付金の交付に要する費用その他国民健康保険事業に要する費用に充てるため、条例で年度ごとに当該都道府県内市町村から国民健康保険事業費納付金を徴収するものとされ、医療給付費分、後期高齢者支援金等分、介護納付金分がある。

2 国庫支出金

国保事業の健全な運営と円滑な推進を確保するために、国が財政面において行う各種の負担金、補助金の総称である。

① 療養給付費等負担（補助）金（法第70・73条）

国民健康保険の財政の安定化を図るため、市町村や国保組合の療養の給付並びに入院時食事療養費、入院時生活療養費、保険外併用療養費、療養費、訪問看護療養費、特別療養費、移送費、高額療養費及び高額介護合算療養費の支給に要する費用並びに前期高齢者納付金及び後期高齢者支援金並びに介護納付金の納付に要する費用について、国が定率で負担をするものである。

なお、平成29年度までは各市町村に交付されたが、国保制度改革により平成30年度からは県へ交付されている。

② 高額医療費負担金（法第70条第3項・第72条の2第2項）

国民健康保険の財政に与える影響が著しい医療に関する給付として政令で定めるところによ

り算定する額以上の医療に関する給付に要する費用の合計額の4分の1に相当する額を負担する。

③ 特別高額医療費共同事業負担金（法第81条第3項）

著しく高額な医療に関する給付に要する費用が国民健康保険の財政に与える影響を緩和するため、都道府県に対して著しく高額な医療に関する給付に要する額を負担する。

④ 特定健康診査等負担金分（法第72条の5・算定政令第4条の5）

国及び県が、市町村に対し、特定健康診査及び特定保健指導に要する費用の3分の1をそれぞれ負担するものである。

⑤ 普通調整交付金（法第72条・算定政令第4条）

都道府県間における医療費や所得の格差を画一的測定基準によって測定し、財政力が一定水準以下の市町村に対してその程度に応じ交付することにより、財政力の不均衡を調整することを目的とするものである。

⑥ 特別調整交付金（法第72条・算定政令第4条）

普通調整交付金では捕捉できない特別な事情による財政収入の減収等を補填するためのものである。

⑦ 保険者努力支援交付金（法第75条の2）

保険者としての努力を行う自治体に対し、適正かつ客観的な指標に基づき交付金を交付することで国民健康保険の財政基盤を強化するものである。

3 療養給付費等交付金（法付則第7条）

退職被保険者等の医療給付に要する費用に充てるため、被用者保険等保険者の拠出金を財源として交付するものである。

4 前期高齢者交付金（高確法第32条）

65歳から74歳の前期高齢者の偏在による保険者間の負担の不均衡を各保険者の加入数に応じて調整する制度で、保険者の前期高齢者の加入率が全国平均より高い割合に応じて交付されるものである。

なお、平成29年度までは各市町村に交付されていたが、国保制度改革により平成30年度からは県へ交付されている。

5 特別高額医療費共同事業費等（法第81条の3）

著しく高額な医療に関する給付に要する費用が国民健康保険の財政に与える影響を緩和するため、都道府県に対して著しく高額な医療に関する給付に要する費用に係る交付金を交付する。

6 一般会計からの繰入金

① 特定健康診査等負担金繰入金

Ⅲ経理関係【都道府県】○収入2 国庫支出金④参照

② 高額医療費負担金繰入金

Ⅲ経理関係【都道府県】○収入2 国庫支出金②参照

○ 支出

1 保険給付費等交付金

① 普通交付金（法第75条の2・算定政令第6条）

市町村が行った保険給付の実績に応じ、市町村の請求に基づき、その同額を交付する必要がある。

市町村は受け取った給付を保険給付に充てることとなり、市町村の保険給付額と普通交付金は基本的に一致する。

② 特別交付金（法第75条・算定政令第6条）

普通交付金では捕捉できない特別な事情による財政収入の減収等を補填するためのものである。

2 後期高齢者支援金等（法第76条・算定政令第8条）

後期高齢者支援金等の納付に要する費用で、後期高齢者支援金、事務費拠出金がある。

3 前期高齢者納付金等（法第76条・算定政令第8条）

前期高齢者納付金等の納付に要する費用で、前期高齢者納付金、事務費拠出金がある。

4 介護納付金等（法第75条の7・算定政令第8条）

介護納付金の納付に要する費用である。

5 特別高額医療費共同事業費等（法第81条の3）

指定法人は、特別高額医療費共同事業に要する費用に充てるため、政令で定めるところにより、都道府県から特別高額医療費共同事業拠出金を徴収するものとする。

6 財政安定化基金（交付事業・貸付事業）（法第81条の2・算定政令第17条）

国民健康保険の財政の安定化を図るため、都道府県に設置されている基金から保険料の収納不足が生じた市町村に対し、都道府県が交付・貸付を行う際に必要な費用に充てる。

7 保健事業費（法第82条）

被保険者の健康の保持増進のために行う保健事業に要する費用である。

【市町村】

○ 収入

1 保険料（税）（法第76条）

国保事業に要する費用に充てるための徴収金であり、市町村の場合、保険料に代えて、目的税である保険税を課することができる。なお、本県では全ての市町村が保険税として徴収している。

① 応能割

ア 所得割

課税総所得額等を算定基礎とした算定額。「旧ただし書方式」による算定が原則だが、これによる算定が著しく困難な場合は「本文方式」や「所得割方式」により算定する。

イ 資産割

固定資産税等を算定基礎とした算定額。

② 応益割

ア 均等割

被保険者数に応じて算定される算定額。

イ 平等割

世帯数に応じて算定される算定額。

2 都道府県支出金

保険給付費等交付金

① 普通交付金

Ⅲ経理関係【都道府県】○支出1 保険給付費等交付金①参照

② 特別交付金

Ⅲ経理関係【都道府県】○支出1 保険給付費等交付金②参照

ア 保険者努力支援分

Ⅲ経理関係【都道府県】○収入2 国庫支出金⑦参照

イ 特別調整交付金

普通交付金では捕捉できない特別な事情による財政収入の減収等を補填するためのものである。

ウ 都道府県繰入金（2号分）（法第72条の2・算定政令第6条）

国保事業の運営の安定化に資する事業の実施状況，その他国保財政に影響を与える特別な事業を勘案して交付するものである。

エ 特定健康診査等負担金

Ⅲ経理関係【都道府県】○収入2 国庫支出金④参照

3 一般会計からの繰入金

① 保険基盤安定繰入金（保険税軽減分）（法第72条の3・算定政令4条の3）

低所得者に対する保険税軽減額相当額を公費で補填するため，市町村は保険税軽減相当額を繰り入れる。

② 保険基盤安定繰入金（保険者支援分）（法第72条の4・算定政令4条の4）

上記①に加えて，保険税の軽減となった一般被保険者数に応じて平均保険税の一定割合を公費で補填するため，市町村は支援額を繰り入れる。

※ 国保税の減免について

世帯主及び世帯に属する被保険者について算定し，課税対象となった総所得金額等が，一定額以下であれば減額の対象となり，被保険者均等割額及び平等割額が，それぞれ減額される（減額割合7割，5割，3割）

③ 出産育児一時金等

出産育児一時金の支給額の3分の2を繰り入れる。

④ 財政安定化支援事業

国民健康保険財政の健全化及び保険税負担の標準化に資するための経費を，一般会計から繰り入れる。

○ 支出

1 保険給付費

① 保険給付費（法第2条）

被保険者の疾病，負傷，出産又は死亡に関して必要な保険給付を支払う。

② 審査支払手数料

鹿児島県国民健康保険団体連合会に診療報酬の審査・支払を委託する際の費用。

2 国民健康保険事業費納付金

Ⅲ 経理関係【都道府県】 ○ 収入 1 国民健康保険時医業費納付金参照

3 保健事業費

Ⅲ 経理関係【都道府県】 ○ 支出 7 保健事業費参照

4 直診勘定繰出金

国民健康保険直営診療施設勘定への繰出金

※ 国民健康保険直営診療施設

保険給付のため必要な施設であって、療養の給付を行う必要から保険者等が設置する病院又は診療所をいう。

【国保組合】

○ 収入

1 保険料

Ⅲ 経理関係【市町村】 ○ 収入 1 保険料（税）参照

2 国庫支出金

① 事務費負担金（法第69条）

国保組合に対して国保の事務のうち前期高齢者納付金等、後期高齢者支援金等及び介護納付金の納付に関する事務の執行に要する費用を負担するものである。

② 療養給付費等負担金

Ⅲ 経理関係【都道府県】 ○ 収入 2 国庫支出金①療養給付費等負担（補助）金参照

③ 高額医療共同事業負担金（法第70条第3項・第72条の2第2項）

国民健康保険の財政に与える影響が著しい医療に関する給付として政令で定めるところにより算定する額以上の医療に関する給付に要する費用の合計額の4分の1に相当する額を負担する。

④ 出産育児一時金補助金（法第58条第1項）

国保組合が行う出産育児一時金の支給に要する費用の一部を補助するとともに、出産育児一件当たりの出産育児一時金の支給額が国の補助基準額に満たない国保組合については、補助基準額まで引き上げることを促し、全国的に各国保組合の給付内容の均衡を保たせるための国庫による定額補助。

3 高額医療費共同事業交付金

1件当たりの医療費の額が80万円を超える医療費について、国民健康保険組合からの請求に基づき、国民健康保険中央会から交付される。

○ 支出

1 保険給付費

Ⅲ 経理関係【市町村】 ○ 支出 1 保険給付費参照

2 後期高齢者支援金等

Ⅲ 経理関係【都道府県】 ○ 支出 2 後期高齢者支援金等参照

3 前期高齢者納付金等

Ⅲ経理関係【都道府県】○支出3前期高齢者納付金等参照

4 介護納付金

Ⅲ経理関係【都道府県】○支出4介護納付金参照

IV 諸率

1 世帯数及び被保険者数の年度平均値は、市町村は当該年3月から翌年2月（3～2月ベース）、国保組合は当該年4月から翌年3月（4～3月ベース）であり、総数はそれぞれ異なるベースの値を合計している。

2 年度における一般被保険者及び退職者医療分の療養の給付額について、市町村は当該年3月診療分から翌年2月診療分までの値を用いており、国保組合は当該年4月診療分から翌年3月診療分までの値を用いており、総数はそれぞれ異なるベースの値を合計している。

なお、1人当たり額の算出には年度平均被保険者数を用いている。

3 診療費等の諸率の計算の基礎となる件数、日数、医療費額は次により計上している。

① 件数

療養の給付等については当該月の診療分として報告された件数（入院、入院外及び歯科についてはレセプトの枚数、調剤については調剤レセプトの枚数、訪問看護については訪問看護レセプトの枚数）であり、療養費等及びその他の給付については当該月の支給決定分として報告された件数である。

② 日数

診療実日数である。ただし、調剤においては処方せん受付枚数、入院時食事療養費・生活療養費においては回数としている。

③ 医療費

療養の給付等に要する費用の額である。医療費には患者の一部負担金及び感染症の予防及び感染症の患者に対する医療に関する法律等他の制度によって負担された分を含む。

4 療養諸費

療養の給付等及び療養費等の費用額を合計したものである。

入院	入院外	歯科	調剤	入院時 食事療養 ・ 生活療養	訪問 看護	入院時 食事療養 ・ 生活療養 (差額支給分)	診療費	その他 補装具, 柔道整復師 ハリ・キユウ 等	移送費
診療費							療養費		
療養の給付							療養費		
療養の給付等						療養費等			
療養諸費									

(注) 法令の条、項、号等の番号は令和3年3月末時点のものである。

第1節 事業の実施状況

1 保険者数、被保険者数及び世帯数

本県の令和元年度末における国民健康保険の保険者数は、43市町村、2組合（医師及び歯科医師国保組合）の45団体である。

被保険者数は減少しており、令和元年度末は37万8,938人で前年度に比べて10,723人の減少（伸び率 △2.75%）、県人口に対する加入割合は23.2%となっている。

国保世帯数は24万3,839世帯で、前年度に比べて4,270世帯の減少（伸び率 △1.72%）となっている。

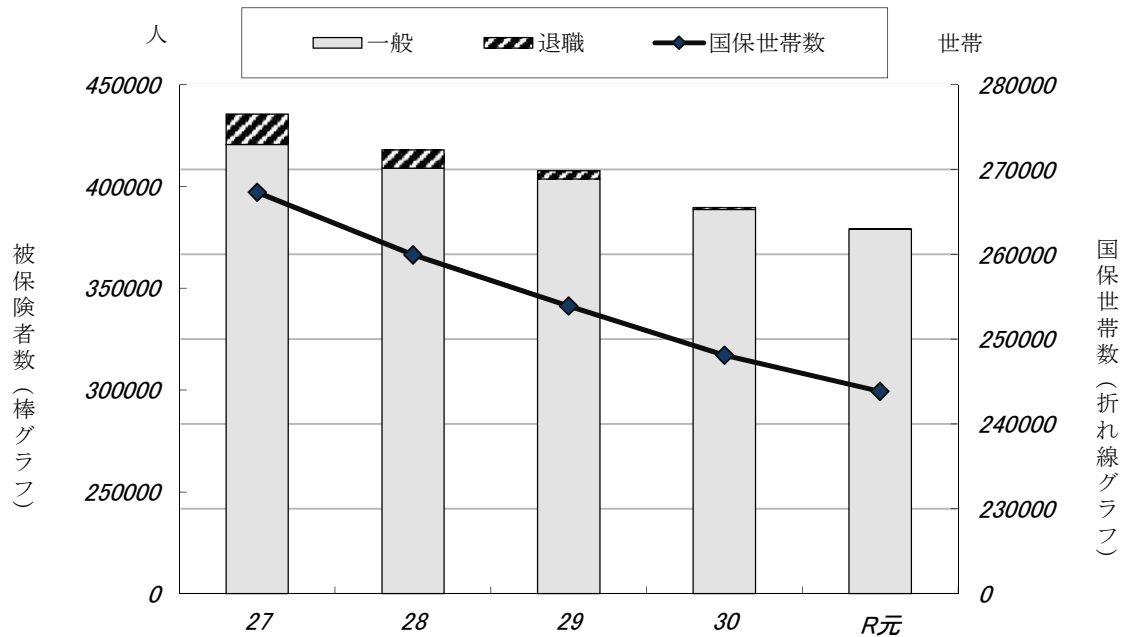
また、1世帯当たりの被保険者数は1.55人であり、昨年度より減少している。

第1表 年度別保険者数、被保険者数及び世帯数の推移（年度末現在） 【Ⅲ統計表：第1表より】

区分 年度	保 険 者 数			県 人 口 (人) A	被保険者数 (人) B	加入割合 (%) B/A	国保世帯数 C	1世帯当たり 被保険者数 (人) B/C
	市町村	組 合	計					
27	43	2	45	1,679,502	435,549	25.9	267,303	1.63
28	43	2	45	1,668,003	417,845	25.1	259,949	1.61
29	43	2	45	1,655,888	403,614	24.4	253,909	1.59
30	43	2	45	1,643,437	389,661	23.7	248,109	1.57
R元	43	2	45	1,630,146	378,938	23.2	243,839	1.55

（注）県人口は、住民基本台帳年報による（令和2年1月1日現在）。

図1 国保世帯数・被保険者数の推移（年度末現在）



I 事業の概況

2 被保険者の年齢構成（市町村）

国保被保険者の年齢構成をみると70～74歳（構成比 22.99%）が最も高く、国保加入率は70～74歳（同 80.44%）が高くなっている。

また、60歳以上の割合をみると、国保被保険者数は57.99%と県人口の22.25%に対し35.74ポイント高く、国保加入率は61.64%と60歳以上の被保険者の占める割合が高くなっている。

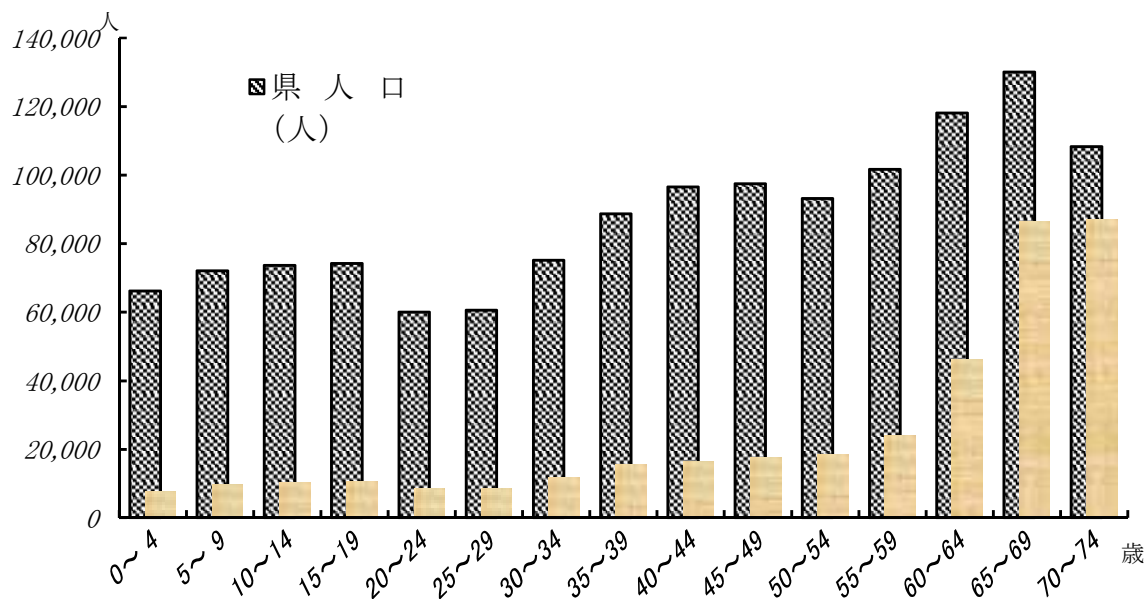
第2表 県人口及び国保被保険者の年齢構成（市町村）

年齢階層別	県人口（人）		国保被保険者数（人）		国保加入率 B/A%
	実数 A	構成比%	実数 B	構成比%	
総数	1,601,711	100.00	378,964	100.00	23.66
0～4	66,176	4.13	7,654	2.02	11.57
5～9	72,096	4.50	9,798	2.59	13.59
10～14	73,709	4.60	10,353	2.73	14.05
15～19	74,206	4.63	10,612	2.80	14.30
20～24	60,039	3.75	8,680	2.29	14.46
25～29	60,610	3.78	8,434	2.23	13.92
30～34	75,169	4.69	11,681	3.08	15.54
35～39	88,749	5.54	15,403	4.06	17.36
40～44	96,526	6.03	16,544	4.37	17.14
45～49	97,526	6.09	17,713	4.67	18.16
50～54	93,178	5.82	18,383	4.85	19.73
55～59	101,687	6.35	23,932	6.32	23.53
60～64	118,126	7.37	46,214	12.19	39.12
65～69	130,122	8.12	86,441	22.81	66.43
70～74	108,306	6.76	87,122	22.99	80.44
75～	267,552	16.7	—	—	—
年齢不詳	17,934	1.12	—	—	—
(再掲) 60～74	356,554	22.25	219,777	57.99	61.64

(注) 県人口は、鹿児島県年齢別推計人口（令和元年10月1日現在）による。

国保被保険者数は、令和元年度国民健康保険実態調査（令和元年9月末現在）による。

図2 県人口と国保被保険者の年齢階層別分布状況（市町村）

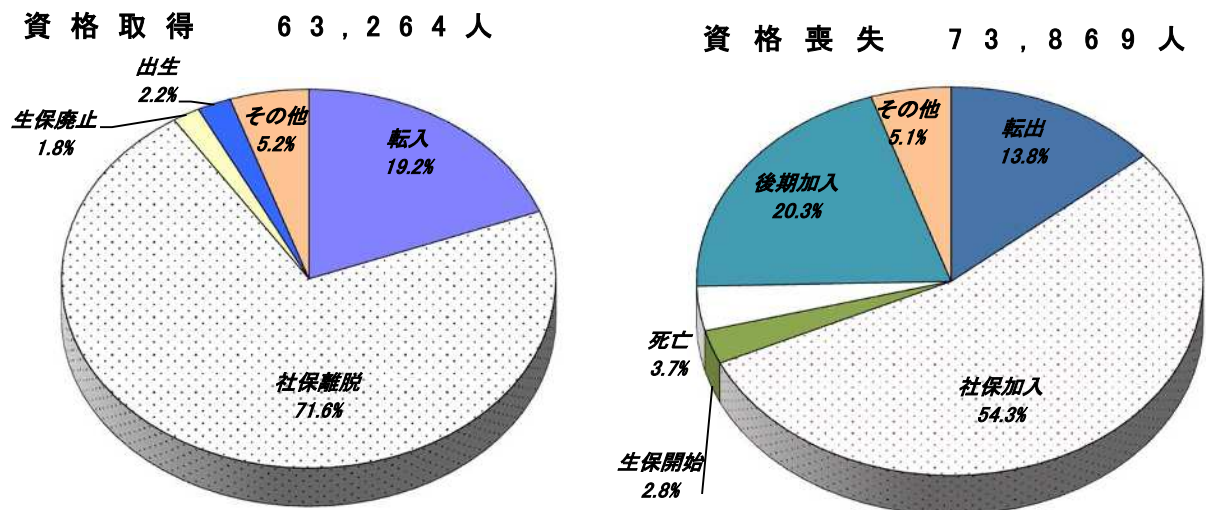


3 被保険者資格の得喪状況

令和元年度において国保被保険者の資格を取得した者は6万3,264人、喪失した者は7万3,869人となっており、喪失した者が10,605人多い。

また、理由別では、取得・喪失ともに国保以外の医療保険間の異動が最も多くなっている。

図3 資格得喪の理由別構成比（市町村+国保組合）



第3表 年度別資格取得・喪失の理由別推移（市町村+国保組合）

（単位：人，％）

資格	区分 年度	転入	社保離脱	生保廃止	出生	後期離脱	その他	計
		(構成比)	(構成比)	(構成比)	(構成比)	(構成比)	(構成比)	
取得	27	13,746 (20.2)	48,139 (70.6)	1,338 (2.0)	2,098 (3.1)	6 (0.0)	2,863 (4.2)	68,190 (100.0)
	28	13,205 (20.6)	44,640 (69.8)	1,393 (2.2)	1,818 (2.8)	18 (0.0)	2,894 (4.5)	63,968 (100.0)
	29	12,336 (19.9)	43,840 (70.7)	1,385 (2.2)	1,604 (2.6)	10 (0.0)	2,867 (4.6)	62,042 (100.0)
	30	12,436 (19.5)	44,973 (70.5)	1,255 (2.0)	1,524 (2.4)	24 (0.0)	3,582 (5.6)	63,794 (100.0)
	R元	12,168 (19.2)	45,286 (71.6)	1,136 (1.8)	1,374 (2.2)	23 (0.0)	3,277 (5.2)	63,264 (100.0)
資格	区分 年度	転出	社保加入	生保開始	死亡	後期加入	その他	計
		(構成比)	(構成比)	(構成比)	(構成比)	(構成比)	(構成比)	
喪失	27	11,682 (14.2)	44,641 (54.4)	2,257 (2.8)	2,927 (3.6)	16,573 (20.2)	3,946 (4.8)	82,026 (100.0)
	28	10,878 (13.3)	44,312 (54.3)	2,247 (2.8)	2,961 (3.6)	17,327 (21.2)	3,929 (4.8)	81,654 (100.0)
	29	10,297 (13.5)	41,534 (54.5)	2,009 (2.6)	2,836 (3.7)	15,878 (20.8)	3,713 (4.9)	76,267 (100.0)
	30	10,230 (13.2)	42,026 (54.1)	2,143 (2.8)	2,751 (3.5)	16,313 (21.0)	4,240 (5.5)	77,703 (100.0)
	R元	10,207 (13.8)	40,040 (54.3)	2,092 (2.8)	2,740 (3.7)	14,998 (20.3)	3,792 (5.1)	73,869 (100.0)

【Ⅲ統計表：第1表より】

第2節 国保被保険者の医療費

1 医療費の推移

令和元年度における国保被保険者の医療費は、一般が1,749億7,168万円、退職が2億2,346万円、合計で1,751億9,514万円となっている。

平成30年度と比較すると、令和元年度は、一般が17億4,446万円増加（伸び率 1.01%）、退職が11億9,807万円減少（同△84.28%）、合計では5億4,639万円増加（同0.31%）している。

第4表 医療費の推移（市町村+国保組合）（単位：万円，%）

区分 年度	医 療 費 総 額					
	合 計		一 般		退 職	
		伸 び 率		伸 び 率		伸 び 率
27	18,367,070	2.58	17,537,311	3.46	829,759	△13.02
28	17,843,473	△2.85	17,262,156	△1.57	581,317	△29.94
29	17,603,794	△1.34	17,298,098	0.21	305,696	△47.41
30	17,464,875	△0.79	17,322,722	0.14	142,153	△53.50
R元	17,519,514	0.31	17,497,168	1.01	22,346	△84.28
構成比	100.0		99.9		0.1	

【Ⅲ統計表：第17表2より】

【Ⅲ統計表：第15表2より】

【Ⅲ統計表：第16表2より】

2 被保険者1人当たり医療費の推移

令和元年度における国保被保険者1人当たり医療費は、一般が45万3,292円、退職が44万8,715円で、全体では45万3,286円となっている。

また、平成30年度からの伸び率をみると、一般が3.80%の増、退職が14.77%の減、全体が3.65%の増となっている。

第5表 被保険者1人当たりの医療費（市町村+国保組合）（単位：円，%）

区分 年度	医 療 費					
	合 計		一 般		退 職	
		伸 び 率		伸 び 率		伸 び 率
27	411,438	5.63	409,322	5.80	461,901	4.27
28	414,979	0.86	413,251	0.96	473,809	2.58
29	426,005	2.66	425,431	2.95	461,219	△2.66
30	437,314	2.65	436,707	2.65	526,493	14.15
R元	453,286	3.65	453,292	3.80	448,715	△14.77
一般を1とした場合の相対比			1.00		0.99	

【Ⅲ統計表：第25表より】

図4 被保険者1人当たり医療費（市町村+国保組合）

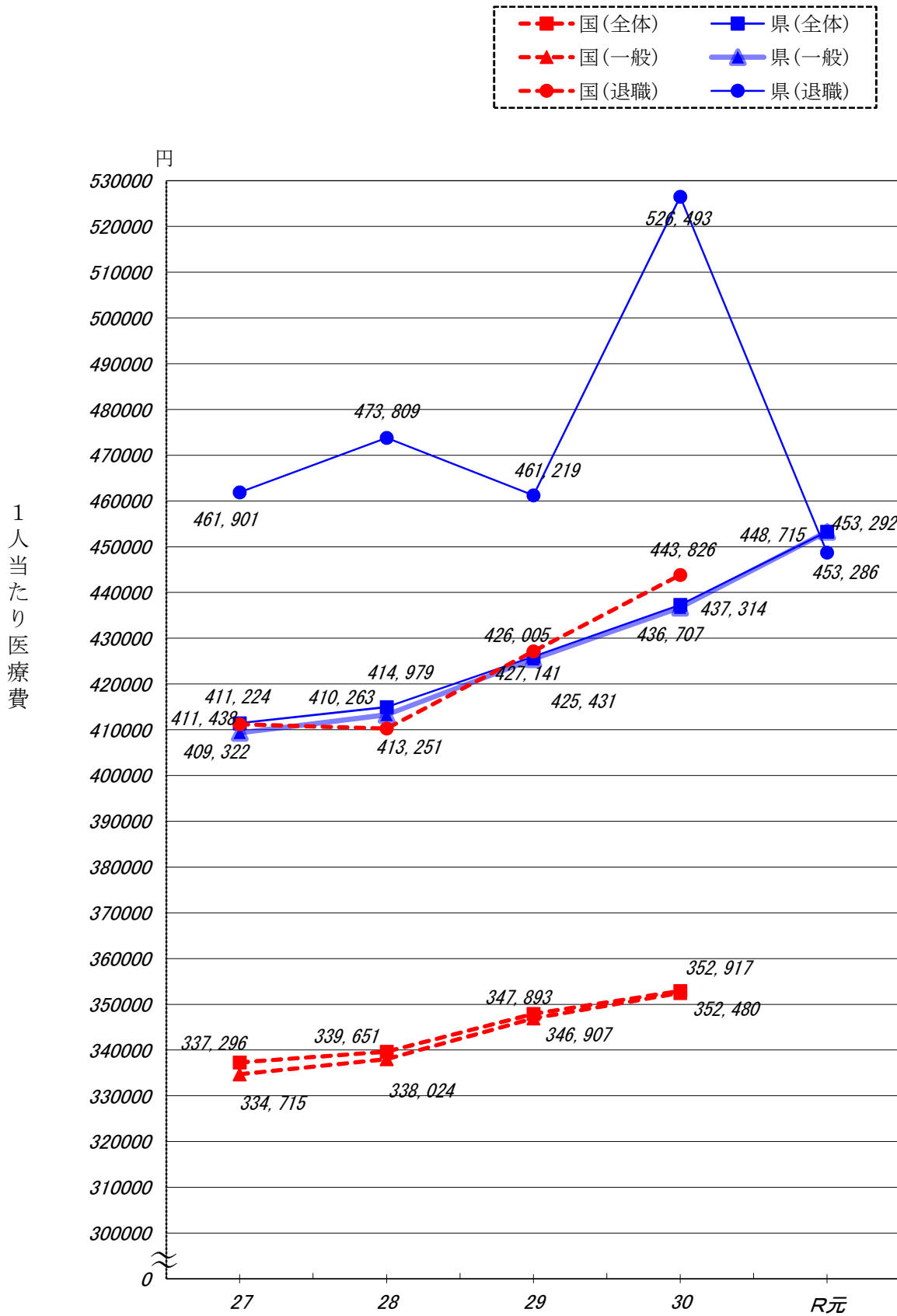


図5 市町村別1人当たり療養(医療)諸費費用額(全被保険者)

市町村平均 458.4千円

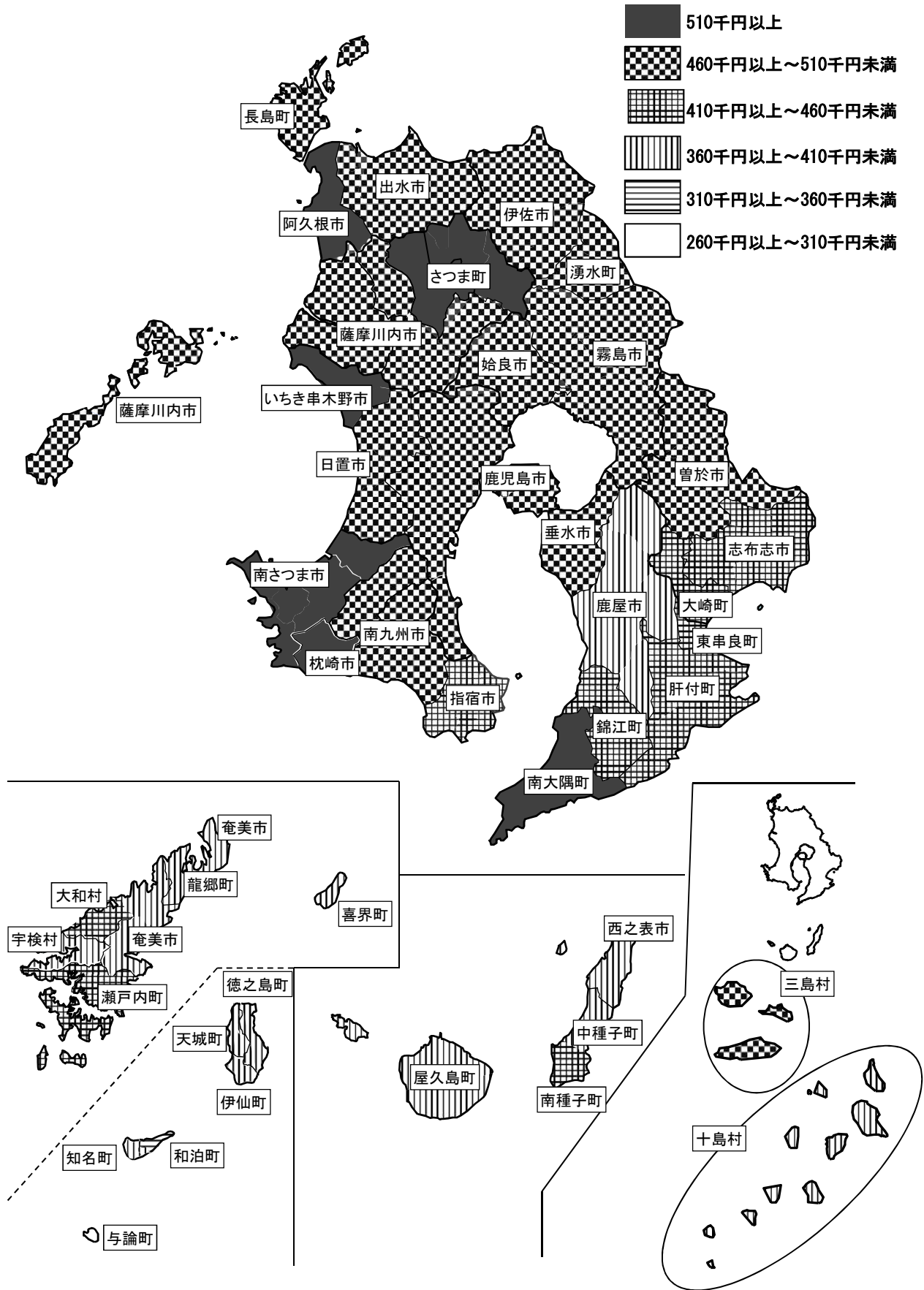
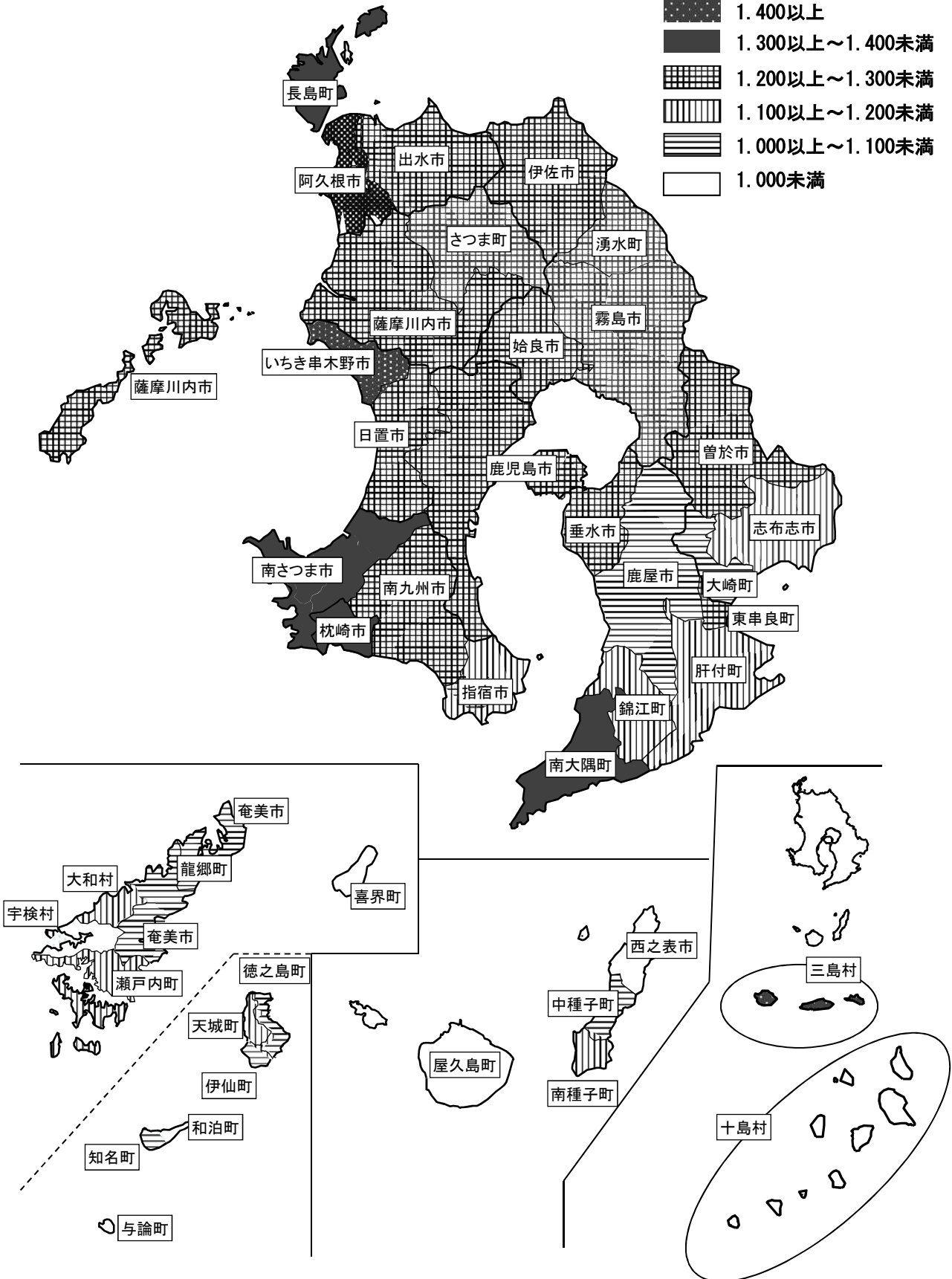


図6 市町村国保医療費の地域差指数

市町村平均 1.208

-  1.400以上
-  1.300以上～1.400未満
-  1.200以上～1.300未満
-  1.100以上～1.200未満
-  1.000以上～1.100未満
-  1.000未満



第3節 保険給付の状況

1 医療費（療養諸費）の負担状況

令和元年度の一般分の医療費は1,749億7,168万円となっている。

また、保険者負担額1,276億7,697万円に高額療養費の210億23万円を加えた1,486億7,720万円が実際の保険者負担額となり、医療費に占める給付率は84.97%の実質8割給付となっている。

第6表 国保被保険者の医療費（療養諸費）の負担区分（市町村+国保組合）

【単位：千円】

区 分		医療費 (療養諸費) A	保険者 負担分 B	一部負担金 C	他法負担分	高額 療養費 D	給付率 B+D A	実質一部 負担割合 C-D A
一 般	療養の給付等 療養費等	173,512,671	126,586,841	43,820,731	3,105,099			
	計	1,459,008	1,090,125	368,284	599			
		174,971,680	127,676,966	44,189,015	3,105,698	21,000,229	84.97	13.25
退 職	療養の給付等 療養費等	221,066	153,935	61,435	5,696			
	計	2,394	1,680	715	0			
		223,460	155,614	62,150	5,696	28,937	82.59	14.86
計	療養の給付等 療養費等	173,733,737	126,740,776	43,882,166	3,110,796			
	計	1,461,403	1,091,805	368,999	599			
		175,195,140	127,832,580	44,251,165	3,111,394	21,029,166	84.97	13.25

2 高額療養費の推移

令和元年度における高額療養費は210億2,917万円で前年度に比べ1.4%増加しており、内訳をみると一般分が2.3%増加、退職分が86.1%減少となっている。

また、1件当たり支給額をみると総額で5万7,130円と前年度より3%減少し、一般と退職を比較した場合、一般の5万7,113円に対して、退職が7万2,342円と1万5,229円高くなっている。

第7-1表 高額療養費の状況（市町村+国保組合）

（単位：件、千円、%）

年 度	一般分			退職分			合計		
	件数	支給額	伸び率	件数	支給額	伸び率	件数	支給額	伸び率
27	309,609	19,547,453	7.9	10,875	1,062,869	△ 1.5	320,484	20,610,322	7.4
28	325,534	20,122,775	2.9	7,834	765,567	△ 28.0	333,368	20,888,342	1.3
29	339,280	20,193,403	0.4	4,577	414,289	△ 45.9	343,857	20,607,692	△ 1.3
30	349,965	20,522,321	1.6	2,085	208,760	△ 49.6	352,050	20,731,081	0.6
R元	367,696	21,000,229	2.3	400	28,937	△ 86.1	368,096	21,029,166	1.4

【Ⅱ年報集計表：C表・F表より】

第7-2表 高額療養費1件当たり支給額（市町村+国保組合）

区 分	合算分		単独分				他法併用分	合計	
	多数該当分	その他	多数該当分	長期疾病分	入院分	その他			
一 般	支給額(千円)	353,288	801,655	4,790,083	3,243,719	8,695,308	1,578,193	1,537,983	21,000,229
	1人当たり(円)	15,945	6,145	92,808	87,975	134,529	35,861	85,667	57,113
退 職	支給額(千円)	1,898	1,140	6,102	1,654	11,343	1,897	4,904	28,938
	1人当たり(円)	18,609	30,812	57,565	82,679	169,299	61,182	132,531	72,342
総 額	支給額(千円)	355,186	802,795	4,796,185	3,245,372	8,706,651	1,580,090	1,542,887	21,029,166
	1人当たり(円)	15,957	6,152	92,735	87,972	134,565	35,879	85,764	57,130

【Ⅱ年報集計表：C表・F表より】

3 その他の保険給付の推移

令和元年度におけるその他の保険給付は4,086件、5億8,971万円で、前年度に比べて7,063万円減少（伸び率△10.7%）している。

第8表 その他の保険給付の内訳（市町村+国保組合）（単位：千円，%）

区分 年度	出産育児給付		葬祭給付		その他		計	
	件数	給付額 (伸び率)	件数	給付額 (伸び率)	件数	給付額 (伸び率)	件数	給付額 (伸び率)
27	1,938	815,262 (△4.9)	2,750	59,162 (△6.5)	177	4,431 (△36.2)	4,865	878,855 (△5.2)
28	1,668	704,753 (△13.6)	2,773	61,071 (3.2)	236	11,662 (163.2)	4,677	777,486 (△11.5)
29	1,498	630,360 (△10.6)	2,659	59,060 (△3.3)	255	7,669 (△34.2)	4,412	697,089 (△10.3)
30	1,414	594,742 (△5.7)	2,597	55,687 (△5.7)	288	9,913 (29.3)	4,299	660,342 (△5.3)
R元	1,253	526,357 (△11.5)	2,573	54,835 (△1.5)	260	8,518 (△14.1)	4,086	589,710 (△10.7)

【Ⅲ統計表：第21表より】

4 年度別診療諸率の推移

(1) 被保険者100人当たり受診件数(受診率)

令和元年度の被保険者100人当たり受診件数は全体で1,124.11件と前年度に比べ19.18件増加（伸び率1.7%）している。

第9表 被保険者100人当たり受診件数の推移（全被保険者）

区分 年度	被保険者100人当たり受診件数（件）				伸び率（%）			
	入院	入院外	歯科	計	入院	入院外	歯科	計
27	35.82	864.45	160.00	1,060.28	2.9	1.2	3.0	1.6
28	36.47	873.72	163.45	1,073.64	1.8	1.1	2.2	1.3
29	37.09	881.78	170.04	1,088.91	1.7	0.9	4.0	1.4
30	37.59	891.90	175.43	1,104.93	1.3	1.1	3.2	1.5
R元	38.13	901.66	184.32	1,124.11	1.4	1.1	5.1	1.7

【Ⅲ統計表：第24表より】

(2) 1件当たり日数

令和元年度の1件当たり日数は、全体で2.23日と前年度に比べ0.02日減少（伸び率△0.9%）している。

第10表 1件当たり日数の推移（全被保険者）

区分 年度	被保険者100人当たり受診件数（件）				伸び率（%）			
	入院	入院外	歯科	計	入院	入院外	歯科	計
27	18.76	1.67	2.18	2.33	△0.3	△1.8	△2.2	△0.9
28	18.64	1.65	2.12	2.30	△0.6	△1.2	△2.8	△1.3
29	18.57	1.64	2.07	2.28	△0.4	△0.6	△2.4	△0.9
30	18.53	1.61	2.01	2.25	△0.2	△1.8	△2.9	△1.3
R元	18.51	1.59	1.95	2.23	△0.1	△1.2	△3.0	△0.9

【Ⅲ統計表：第24表より】

(3) 1日当たり診療費

令和元年度の1日当たり診療費は全体で1万4,784円と、前年度より447円増加（伸び率3.1%）している。

第11表 1日当たり診療費の推移（全被保険者）

区分 年度	1日当たり診療費（円）				伸 び 率（%）			
	入 院	入 院 外	歯 科	計	入 院	入 院 外	歯 科	計
27	26,033	9,271	6,099	13,385	2.5	5.5	1.7	4.3
28	26,277	9,389	6,176	13,585	0.9	1.3	1.3	1.5
29	26,795	9,607	6,226	13,893	2.0	2.3	0.8	2.3
30	27,671	9,852	6,303	14,337	3.3	2.6	1.2	3.2
R元	28,380	10,219	6,341	14,784	2.6	3.7	0.6	3.1

【Ⅲ統計表：第24表より】

(4) 1人当たり診療費

令和元年度の1人当たり診療費は、全体で36万9,888円と、前年度より1万3,121円増加（伸び率3.7%）している。

第12表 1人当たり診療費の推移（全被保険者）

区分 年度	1人当たり診療費（円）				伸 び 率（%）			
	入 院	入 院 外	歯 科	計	入 院	入 院 外	歯 科	計
27	174,987	134,223	21,307	330,517	5.2	5.2	2.6	5.0
28	178,601	135,519	21,428	335,549	2.1	1.0	0.6	1.5
29	184,545	138,655	21,936	345,135	3.3	2.3	2.4	2.9
30	192,711	141,881	22,174	356,767	4.4	2.3	1.1	3.4
R元	200,237	146,875	22,776	369,888	3.9	3.5	2.7	3.7

【Ⅲ統計表：第24表より】

(5) 1件当たり診療費

令和元年度の1件当たり診療費は全体で3万2,905円と、前年度より616円増加（伸び率1.9%）している。

第13表 1件当たり診療費の推移（全被保険者）

区分 年度	1件当たり診療費（円）				伸 び 率（%）			
	入 院	入 院 外	歯 科	計	入 院	入 院 外	歯 科	計
27	488,493	15,527	13,317	31,173	2.1	3.9	△ 0.4	3.4
28	489,672	15,511	13,110	31,253	0.2	△ 0.1	△ 1.6	0.3
29	497,565	15,724	12,900	31,695	1.6	1.4	△ 1.6	1.4
30	512,602	15,908	12,640	32,289	3.0	1.2	△ 2.0	1.9
R元	525,191	16,289	12,357	32,905	2.5	2.4	△ 2.2	1.9

【Ⅲ統計表：第24表より】

第4節 国保の収支状況 (市町村)

1 国保事業の収支状況

(1) 形式収支

令和元年度における収支状況は、歳入2,090億4,779万円、歳出2,093億2,164万円で収支差引約2億7,385万円の赤字となっている。

平成30年度と比較すると、歳入が23億1,941万円減少（伸び率 △1.1%）し、歳出が20億8,159万円減少（同 △1.0%）した結果、収支差引額では、2億3,782万円増加している。

また、保険者別でみると、1保険者で赤字となっている。

(2) 単年度収支

令和元年度における単年度収入決算額は2,051億4,470万円、単年度支出決算額2,048億9,981万円で、単年度収支差引額は2億4,489万円の黒字となっている。

また、保険者別でみると、28保険者が赤字となっている。

第14-1表 年度別収支（形式収支）状況（市町村）（単位：千円）

区分 年度	保険 者数	歳入決算額	歳出決算額	収支差引額	収支差引額内訳			
					黒字保険者		赤字保険者	
					保険 者数	金 額	保険 者数	金 額
27	43	259,929,504	264,844,759	△ 4,915,255	36	2,135,528	7	△ 7,050,783
28	43	257,000,517	259,692,684	△ 2,692,167	40	3,664,535	3	△ 6,356,702
29	43	254,832,244	254,333,623	498,621	39	5,075,564	4	△ 4,576,944
30	43	211,367,200	211,403,230	△ 36,030	41	3,298,729	2	△ 3,334,759
R元	43	209,047,794	209,321,644	△ 273,850	42	2,887,552	1	△ 3,161,402

【Ⅱ年報集計表：B表、Ⅲ統計表：第2表・3表より】

第14-2表 単年度収支の状況（市町村）（単位：千円）

年度	単年度収入 決算額	単年度支出 決算額	単年度収支 差引額	単年度収支差引額内訳			
				黒字保険者		赤字保険者	
				保険者数	金 額	保険者数	金 額
27	256,060,169	258,762,701	△ 2,702,532	17	454,056	26	△ 3156588
28	254,054,816	252,415,678	1,639,138	26	2,259,887	17	△ 620748
29	251,126,344	247,023,564	4,102,780	35	4,229,090	8	△ 126309
30	205,957,903	204,529,403	1,428,500	20	2,159,923	23	△ 731423
R元	205,144,699	204,899,811	244,888	15	1,018,345	28	△ 773,457

【Ⅱ年報集計表：B表、Ⅲ統計表：第2表・3表より】

(3) 基金の状況

現在の基金保有額（令和2年5月31日現在）は、51億9,680万円で前年度より8.8%増加している。

第15表 基金保有額の推移（市町村）

区分 年度	基金保有 保険者数	5月31日現在基金保有額 (千円)	伸 び 率 (%)	被保険者一人当たり 基金保有額 (円)
27	34	2,288,086	△ 9.8	5,214
28	34	2,043,391	△ 10.7	4,837
29	34	3,116,730	52.5	7,679
30	38	4,776,071	53.2	12,177
R元	37	5,196,799	8.8	13,693

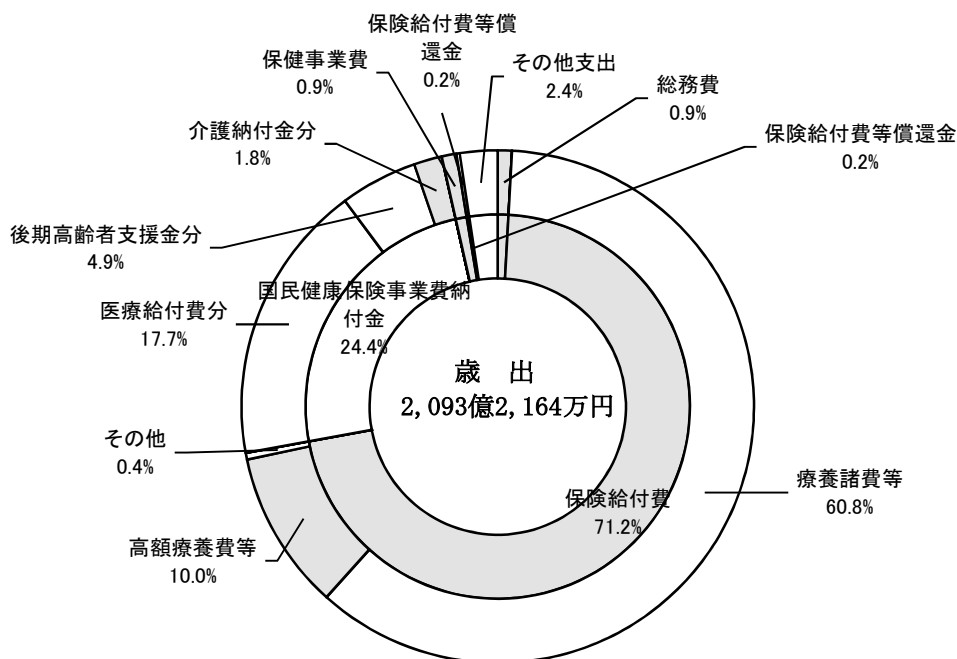
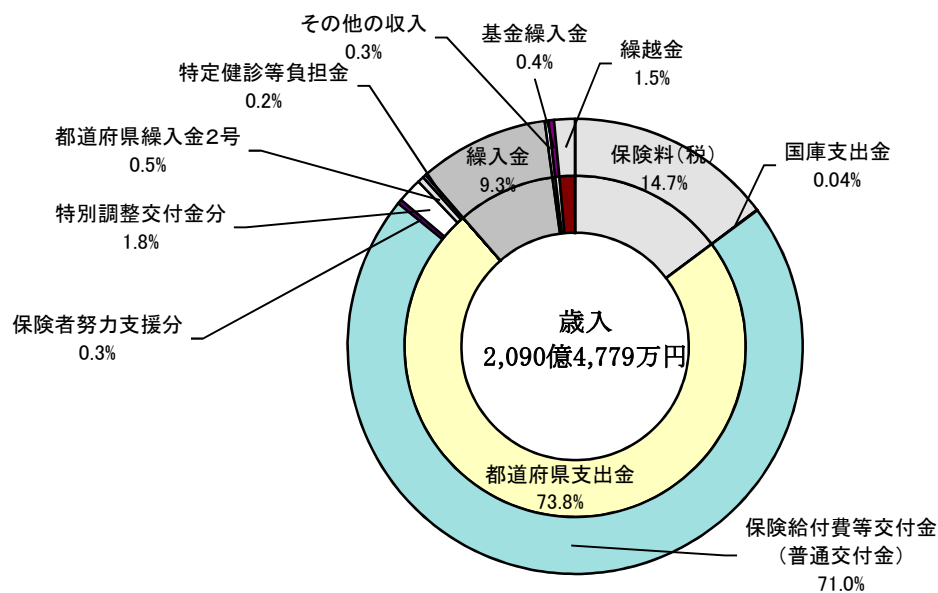
【Ⅲ統計表：第3表3より】

【Ⅲ統計表：第4表2より】

2 歳入歳出の構成

図7と第16表、第17表は、市町村の事業勘定における収支状況を科目別に表したものである。これを総数で見ると、収入合計は2,090億4,779万円で、その内訳は保険料（税）が14.7%、国庫支出金が0.04%、都道府県支出金が73.8%、繰入金が9.3%を占めている。一方、支出合計は2,093億2,164万円で、その内訳は保険給付費が71.2%、国民健康保険事業費納付金が24.4%、保健事業費が0.9%を占めている。

図7 歳入歳出の構成（市町村）



第16表 歳入状況（市町村）

（単位：千円、％）

区分	年度	27	28	29	30	R元
保険料（税）		33,157,329	32,624,341	32,084,010	31,674,289	30,833,363
	構成比	12.8	12.7	12.6	15.0	14.7
国庫支出金		64,603,612	63,177,574	62,931,008	1,161	73,767
	構成比	24.9	24.6	24.7	0.0	0.0
療養給付費等交付金		8,131,562	6,807,515	3,830,841	—	—
	構成比	3.1	2.6	1.5	—	—
前期高齢者交付金		49,715,389	51,131,556	57,157,947	—	—
	構成比	4.8	5.0	4.9	—	—
都道府県支出金		12,415,998	12,779,609	12,458,313	152,834,722	154,318,777
	構成比	4.8	5.0	4.9	72.3	73.8
共同事業交付金		63,716,717	63,986,638	60,829,708	—	—
	構成比	24.5	24.9	23.9	—	—
繰入金		22,546,651	22,480,871	20,671,611	20,194,182	19,354,309
	構成比	8.7	8.7	8.1	9.6	9.3
その他収入		1,772,910	1,066,714	1,162,907	1,253,549	584,484
	構成比	0.7	0.4	0.5	0.6	0.3
基金等繰入金		678,727	771,463	359,127	835,097	794,099
	構成比	0.3	0.3	0.1	0.4	0.4
繰越金		3,190,609	2,174,238	3,346,772	4,574,200	3,088,996
	構成比	1.2	0.8	1.3	2.2	1.5
合計		259,929,504	257,000,517	254,832,244	211,367,200	209,047,794
	構成比	100.0	100.0	100.0	100.0	100.0

第17表 歳出状況（市町村）

（単位：千円、％）

区分	年度	27	28	29	30	R元
総務費		1,727,502	1,706,373	1,891,707	1,725,912	1,853,291
	構成比	0.7	0.7	0.7	0.8	0.9
保険給付費	療養諸費	133,096,788	128,913,222	127,223,033	126,396,267	127,186,958
	構成比	50.3	49.6	50.0	59.8	60.8
	高額療養費	20,560,635	20,845,910	20,558,232	20,677,501	21,010,458
	構成比	7.8	8.0	8.1	9.8	10.0
	その他	1,199,532	1,125,254	1,049,078	998,438	891,245
	構成比	0.5	0.4	0.4	0.5	0.4
計	154,856,956	150,884,386	148,830,343	148,072,206	149,088,662	
構成比	65.6	58.4	58.5	70.0	71.2	
後期高齢者支援金等		23,775,373	22,839,231	22,417,311	—	—
	構成比	9.0	8.8	8.8	—	—
前期高齢者納付金等		16,065	16,519	82,029	—	—
	構成比	0.0	0.0	0.0	—	—
老人保健拠出金		1,005	790	492	—	—
	構成比	0.0	0.0	0.0	—	—
介護納付金		9,947,856	9,339,769	9,111,404	—	—
	構成比	3.8	3.6	3.6	—	—
事業費	医療給付費分	—	—	—	35,750,527	37,107,545
	構成比	—	—	—	16.9	17.7
	後期高齢者支援金等分	—	—	—	9,541,510	10,212,770
	構成比	—	—	—	4.5	4.9
	介護納付金分	—	—	—	3,424,573	3,704,517
	構成比	—	—	—	1.6	1.8
計	—	—	—	48,716,610	51,024,832	
構成比	—	—	—	23.0	24.4	
財政安定化基金拠出金		—	—	—	0	0
	構成比	—	—	—	0.0	0.0
共同事業拠出金		63,717,434	63,987,333	60,829,296	—	—
	構成比	24.1	24.6	23.9	—	—
保健事業費		1,874,961	1,868,053	1,854,088	1,933,270	1,935,239
	構成比	3.1	3.4	0.7	0.9	0.9
保険給付費等交付金償還金		—	—	—	0	456,580
	構成比	—	—	—	0.0	0.2
その他の支出		8,927,607	9,050,232	9,316,952	10,955,231	4,963,040
	構成比	3.4	3.5	3.7	5.2	2.4
合計		264,844,759	259,692,686	254,333,623	211,403,230	209,321,644
	構成比	100.0	100.0	100.0	100.0	100.0

（注）療養諸費は、療養給付費、療養費、移送費の合計値である。

国保の収支状況 (国保組合)

1 国保事業の収支状況

(1) 形式収支

令和元年度における収支状況は、歳入31億5,641万円、歳出21億6,574万円で収支差引9億9,067万円の黒字となっている。

平成30年度と比較すると、歳入が3億3,228万円増加（伸び率 11.8%）し、歳出も1億1,130万円増加（同 5.4%）した結果、収支差引額では、2億2,097万円増加している。

また、保険者別でみると、2保険者で黒字となっている。

(2) 単年度収支

令和元年度における単年度収入決算額は23億8,671万円、単年度支出決算額21億6,574万円で、単年度収支差引額は2億2,097万円の黒字となっている。

また、保険者別でも、2保険者で黒字となっている。

第18-1表 年度別収支（形式収支）状況（国保組合）（単位：千円）

区分 年度	保険 者数	歳入決算額	歳出決算額	収支差引額	収支差引額内訳			
					黒字保険者		赤字保険者	
					保険 者数	金 額	保険 者数	金 額
27	2	2,597,418	2,203,852	393,566	2	393,566	0	0
28	2	2,726,092	2,134,147	591,945	2	591,946	0	0
29	2	2,745,208	2,057,698	687,510	2	687,510	0	0
30	2	2,824,131	2,054,435	769,696	2	769,696	0	0
R元	2	3,156,406	2,165,739	990,667	2	990,667	0	0

【Ⅱ年報集計表：B表、Ⅲ統計表：第2表・3表より】

第18-2表 単年度収支の状況（国保組合）（単位：千円）

年度	単年度収入 決算額	単年度支出 決算額	単年度収支 差引額	単年度収支差引額内訳			
				黒字保険者		赤字保険者	
				保険者数	金 額	保険者数	金 額
27	2,081,971	2,193,652	△ 111,681	0	0	2	△ 111,682
28	2,269,527	2,124,147	145,380	1	186,560	1	△ 41,200
29	2,063,263	2,057,698	5,565	1	86,356	1	△ 80,791
30	2,049,621	2,034,435	15,186	1	128,072	1	△ 112,886
R元	2,386,710	2,165,739	220,971	2	990,667	0	0

【Ⅱ年報集計表：B表、Ⅲ統計表：第2表・3表より】

(3) 基金の状況

現在の基金保有額（令和2年5月31日現在）は、4億2,458万円で前年度より0.2%増加している。

第19表 基金保有額の推移（国保組合）

区分 年度	基金保有 保険者数	5月31日現在基金保有額 (千円)	伸 び 率 (%)	被保険者一人当たり 基金保有額 (円)
27	2	636,361	△ 5.6	83,710
28	2	582,074	△ 8.5	77,641
29	2	491,818	△ 14.6	66,914
30	2	423,719	△ 13.8	59,261
R元	2	424,578	0.2	60,776

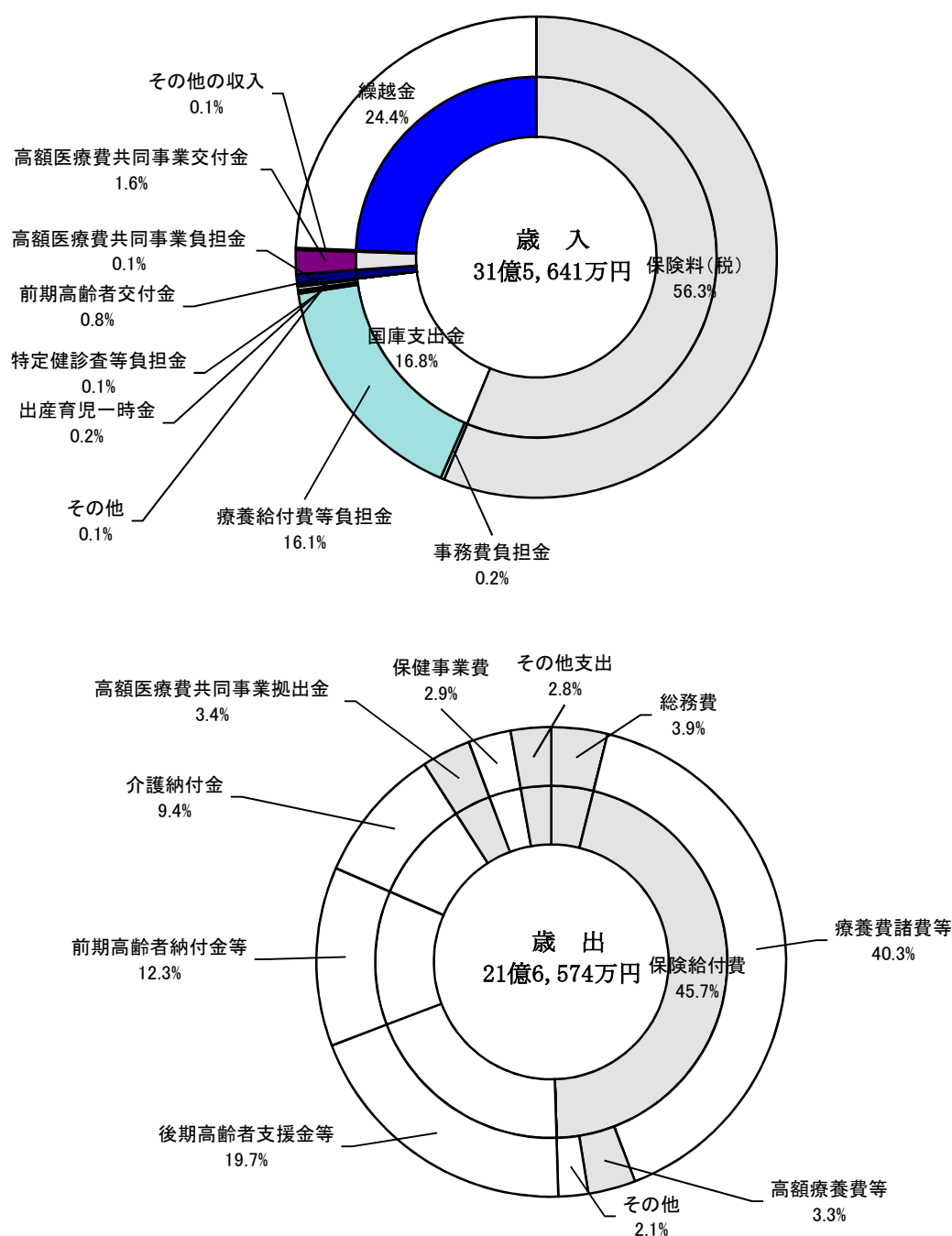
【Ⅲ統計表：第3表3より】

【Ⅲ統計表：第4表2より】

2 歳入歳出の構成

図8と第20表、第21表は、国保組合の事業勘定における収支状況を科目別に表したものである。これを総数でみると、収入合計は31億5,641万円で、その内訳は保険料（税）が56.3%、国庫支出金が16.8%、高額医療費共同事業交付金が1.6%、繰越金が24.4%を占めている。一方、支出合計は21億6,574万円で、その内訳は保険給付費が45.7%、後期高齢者支援金等が19.7%、前期高齢者納付金等が12.3%、介護納付金が9.4%を占めている。

図8 歳入歳出の構成（国保組合）



第20表 歳入状況（国保組合）

（単位：千円、％）

年度		27	28	29	30	R元
区分						
保険料（税）		1,380,189	1,584,160	1,459,756	1,456,285	1,775,851
	構成比	53.1	58.1	53.2	51.6	56.3
国庫支出金		632,439	600,937	515,484	508,538	531,716
	構成比	24.3	22.0	18.8	18.0	16.8
療養給付費等交付金		0	0	0	0	0
	構成比	0.0	0.0	0.0	0.0	0.0
前期高齢者交付金		0	0	0	0	24,550
	構成比	0.0	0.0	0.0	0.0	0.8
都道府県支出金		0	0	0	0	0
	構成比	0.0	0.0	0.0	0.0	0.0
共同事業交付金		58,410	67,519	76,460	80,399	50,395
	構成比	2.2	2.5	23.6	2.8	1.6
繰入金		0	0	0	0	0
	構成比	0.0	0.0	0.0	0.0	0.0
その他収入		10,932	16,910	11,563	4,399	4,198
	構成比	0.4	0.6	0.4	0.2	0.1
基金等繰入金		50,000	63,000	90,000	87,000	0
	構成比	1.9	2.3	3.3	3.1	0.0
繰越金		465,447	393,565	591,945	687,510	769,696
	構成比	17.9	14.4	21.6	24.3	24.4
合計		2,597,418	2,726,092	2,745,208	2,824,131	3,156,406
	構成比	100.0	100.0	100.0	100.0	100.0

第21表 歳出状況（国保組合）

（単位：千円、％）

年度		27	28	29	30	R元	
区分							
総務費		83,894	86,745	79,497	75,792	83,735	
	構成比	3.8	4.1	3.9	3.7	3.9	
保険給付費	療養諸費	863,733	849,001	927,495	939,861	873,380	
		構成比	39.2	40.0	45.1	45.7	40.3
	高額療養費	76,787	78,373	86,182	88,480	70,812	
		構成比	3.5	3.7	4.2	4.3	3.3
	その他	41,324	44,647	46,268	55,314	44,651	
	構成比	1.9	2.1	2.2	2.7	2.1	
	計	981,844	972,021	1,059,945	1,083,655	988,843	
	構成比	65.6	58.4	51.5	52.7	45.7	
後期高齢者支援金等		398,019	395,699	408,027	409,822	426,349	
	構成比	18.1	18.6	19.8	19.9	19.7	
前期高齢者納付金等		391,176	317,211	118,160	114,413	267,007	
	構成比	17.7	14.9	5.7	5.6	12.3	
老人保健拠出金		13	10	6	—	—	
	構成比	0.0	0.0	0.0	—	—	
介護納付金		189,382	197,937	189,491	183,053	203,159	
	構成比	8.6	9.3	9.2	8.9	9.4	
共同事業拠出金		47,131	64,192	72,710	56,312	73,015	
	構成比	2.1	3.0	3.5	2.7	3.4	
保健事業費		69,300	72,313	57,975	63,839	63,715	
	構成比	0.9	0.7	2.8	3.1	2.9	
その他支出		43,093	18,019	71,887	67,548	59,916	
	構成比	3.1	3.4	3.5	3.3	2.8	
合計		2,203,852	2,124,147	2,057,698	2,054,435	2,165,739	
	構成比	100.0	100.0	100.0	100.0	100.0	

（注）療養諸費は、療養給付費、療養費、移送費の合計値である。

国保事業の収支状況 (市町村+国保組合)

1 国保事業の収支状況

(1) 形式収支

令和元年度における収支状況は、歳入2,122億420万円、歳出2,114億8,738万円で収支差引7億1,682万円の黒字となっている。

平成30年度と比較すると、歳入が19億8,713万円減少(伸び率△0.9%)し、歳出が19億7,028万円減少(同△0.9%)した結果、収支差引額では、1,685万円減少している。

また、保険者別でみると、1保険者で赤字となっている。

(2) 単年度収支

令和元年度における単年度収入決算額は2,075億3,141万円、単年度支出決算額2,070億6,555万円で、単年度収支差引額は4億6,586万円の黒字となっている。

また、保険者別でみると、28保険者が赤字となっている。

第22-1表 年度別収支(形式収支)状況(市町村+国保組合) (単位:千円)

区分 年度	保険 者数	歳入決算額	歳出決算額	収支差引額	収支差引額内訳			
					黒字保険者		赤字保険者	
					保険 者数	金 額	保険 者数	金 額
27	45	262,526,922	267,048,611	△ 4,521,689	38	2,529,094	7	△ 7,050,783
28	45	259,726,609	261,826,831	△ 2,100,222	42	4,256,481	3	△ 6,356,702
29	45	257,577,452	256,391,321	1,186,131	41	5,763,074	4	△ 4,576,944
30	45	214,191,331	213,457,665	733,666	43	4,068,425	2	△ 3,334,759
R元	45	212,204,200	211,487,383	716,817	44	3,878,219	1	△ 3,161,402

【Ⅱ年報集計表:B表,Ⅲ統計表:第2表・3表より】

第22-2表 単年度収支の状況(市町村+国保組合) (単位:千円)

年度	単年度収入 決算額	単年度支出 決算額	単年度収支 差引額	単年度収支差引額内訳			
				黒字保険者		赤字保険者	
				保険者数	金 額	保険者数	金 額
27	258,142,140	260,956,353	△ 2,814,213	17	454,056	28	△ 3268270
28	256,324,343	254,539,825	1,784,518	27	2,446,447	18	△ 661948
29	253,189,607	249,081,262	4,108,345	36	4,315,446	9	△ 207100
30	208,007,524	206,563,838	1,443,686	21	2,287,995	24	△ 844309
R元	207,531,409	207,065,550	465,859	17	2,009,012	28	△ 773457

【Ⅱ年報集計表:B表,Ⅲ統計表:第2表・3表より】

(3) 基金の状況

現在の基金保有額(令和2年5月31日現在)は、56億2,138万円で前年度より8.1%増加している。

第23表 基金保有額の推移(市町村+国保組合)

区分 年度	基金保有 保険者数	5月31日現在基金保有額 (千円)	伸 び 率 (%)	被保険者一人当たり 基金保有額 (円)
27	36	2,924,447	4.2	6,551
28	36	2,625,465	△ 10.2	6,094
29	36	3,608,548	37.4	8,733
30	40	5,199,790	44.1	13,020
R元	39	5,621,377	8.1	14,544

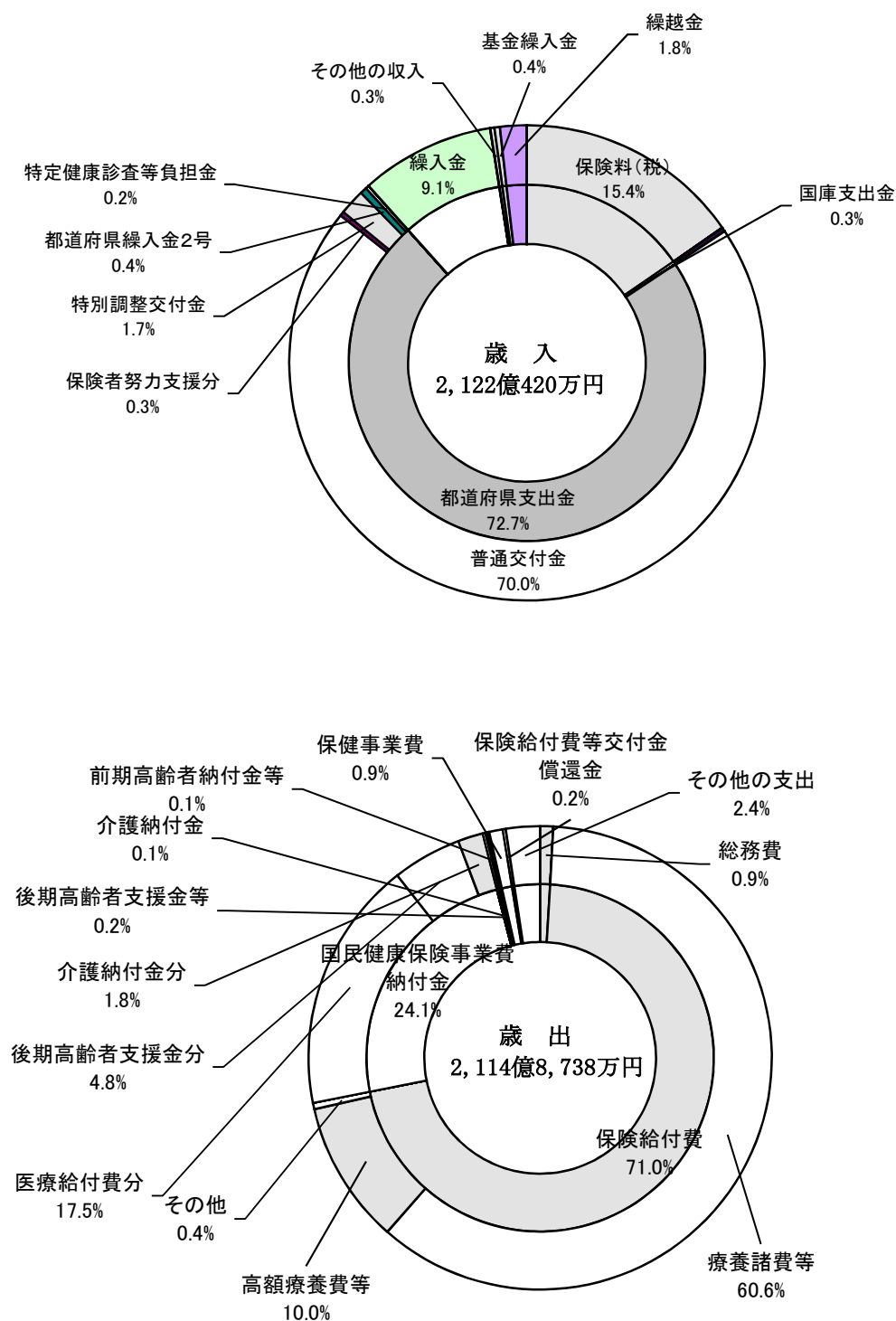
【Ⅲ統計表:第3表3より】

【Ⅲ統計表:第4表2より】

2 歳入歳出の構成

図9と第24表、第25表は、市町村と国保組合の事業勘定における収支状況を科目別に表したものである。これを総数で見ると、収入合計は2,122億420万円で、その内訳は保険料（税）が15.4%、都道府県支出金が72.7%、繰入金がそれぞれ9.1%を占めている。一方、支出合計は2,114億8,738万円で、その内訳は保険給付費が71.0%、国民健康保険事業費納付金が24.1%、その他の支出が2.4%を占めている。

図9 歳入歳出の構成（市町村+国保組合）



第24表 歳入状況（市町村+国保組合）

（単位：千円、％）

年度		27	28	29	30	R元
区分	保険料（税）	34,537,519	34,208,501	33,543,766	33,130,575	32,609,213
	構成比	13.2	13.2	13.0	15.5	15.4
国庫支出金		65,236,051	63,778,511	63,446,492	509,699	605,483
	構成比	24.8	24.6	24.6	0.2	0.3
療養給付費等交付金		8,131,562	6,807,515	3,830,841	—	—
	構成比	3.1	2.6	1.5	—	—
前期高齢者交付金		49,715,389	51,131,556	57,157,947	0	24,550
	構成比	4.7	4.9	4.8	0.0	0.0
都道府県支出金		12,415,998	12,779,609	12,458,313	152,834,722	154,318,777
	構成比	4.7	4.9	4.8	71.4	72.7
共同事業交付金		63,775,127	64,054,157	60,906,168	80,399	50,395
	構成比	24.3	24.7	23.6	0.0	0
繰入金		22,546,651	22,480,871	20,671,611	20,194,182	19,354,309
	構成比	8.6	8.7	8.0	9.4	9.1
その他収入		1,783,842	1,083,624	1,174,470	1,257,948	588,683
	構成比	0.7	0.4	0.5	0.6	0.3
基金繰入金		728,727	834,463	449,127	922,097	794,099
	構成比	0.3	0.3	0.2	0.4	0.4
繰越金		3,656,056	2,567,803	3,938,717	5,261,710	3,858,692
	構成比	1.4	1.0	1.5	2.5	1.8
合計		262,526,922	259,726,609	257,577,451	214,191,331	212,204,200
	構成比	100.0	100.0	100.0	100.0	100.0

第25表 歳出状況（市町村+国保組合）

（単位：千円、％）

年度		27	28	29	30	R元
区分	総務費	1,811,396	1,793,118	1,971,204	1,801,704	1,937,026
	構成比	0.7	0.7	0.8	0.8	0.9
保険給付費	療養諸費	133,960,521	129,762,223	128,150,528	127,336,128	128,060,339
	構成比	50.2	49.6	50.0	59.7	60.6
	高額療養費	20,637,422	20,924,283	20,644,414	20,765,980	21,081,270
	構成比	7.7	8.0	8.1	9.7	10.0
	その他	1,240,856	1,169,901	1,095,347	1,053,752	935,896
構成比	0.7	0.4	0.4	0.5	0.4	
計	155,838,800	151,856,407	149,890,288	149,155,861	150,077,504	
構成比	58.4	65.6	58.4	69.9	71.0	
後期高齢者支援金等		24,173,392	23,234,930	22,825,338	409,822	426,349
	構成比	9.1	8.9	8.9	0.2	0.2
前期高齢者納付金等		407,241	333,729	200,189	114,413	267,007
	構成比	0.2	0.1	0.1	0.1	0.1
老人保健拠出金		1,018	800	499	—	—
	構成比	0.0	0.0	0.0	—	—
介護納付金		10,137,237	9,537,706	9,300,895	183,053	203,159
	構成比	3.8	3.6	3.6	0.1	0.1
事業費	医療給付費分	—	—	—	35,750,527	37,107,545
	構成比	—	—	—	16.7	17.5
	後期高齢者支援金等分	—	—	—	9,541,510	10,212,770
	構成比	—	—	—	4.5	4.8
	介護納付金分	—	—	—	3,424,573	3,704,517
構成比	—	—	—	1.6	1.8	
計	—	—	—	48,716,610	51,024,832	
構成比	—	—	—	22.8	24.1	
財政安定化基金拠出金		—	—	—	0	0
	構成比	—	—	—	0.0	0.0
共同事業拠出金		63,764,565	64,051,525	60,902,006	63,839	73,015
	構成比	23.9	24.5	23.8	0.0	0.0
保健事業費		1,944,261	1,940,366	1,912,063	1,997,110	1,998,955
	構成比	0.7	3.1	3.4	0.9	0.9
保険給付費等交付金償還金		—	—	—	0	456,580
	構成比	—	—	—	—	0.2
その他の支出		8,970,700	9,068,251	9,388,840	11,022,779	5,022,956
	構成比	3.4	0.9	0.7	5.2	2.4
合計		267,048,611	261,816,833	256,391,321	213,457,665	211,487,383
	構成比	100.0	100.0	100.0	100.0	100.0

（注）療養諸費は、療養給付費、療養費、移送費の合計値である。

第5節 保険料(税)の状況

1 保険料, 保険税の採用

県下全市町村が保険税で, 2 国保組合が保険料である。

2 所得割の算出基礎及び賦課限度額

所得割の算出基礎は, 全市町村が「旧ただし書き方式」を採用している。

また, 賦課限度額は, 全市町村において, 医療給付費分は61万円, 後期高齢者支援金分は19万円, 介護納付金分は16万円である。

3 賦課方式及び応能・応益の割合

市町村における保険税の賦課方式は, 医療給付費分, 後期高齢者支援金分, 介護納付金分とも18市町村が4方式を, 25市町村が資産割を除いた3方式を採用している。

令和元年度の応能・応益の負担割合は, 医療給付費分で応能割49.43%, 応益割50.57%, 後期高齢者支援金等分で応能割47.47%, 応益割52.53%, 介護納付金分で応能割49.44%, 応益割50.56%となっている。

第26表 保険税の賦課状況 (市町村)

(単位: 千円, %)

年度	区分	応能割			応益割			計 (構成比)
		所得割 (構成比)	資産割 (構成比)	小計 (構成比)	均等割 (構成比)	平等割 (構成比)	小計 (構成比)	
30	医療給付費分	12,995,561 (47.35)	667,770 (2.43)	13,663,331 (49.79)	8,431,461 (30.72)	5,349,218 (19.49)	13,780,679 (50.21)	27,444,010 (100.00)
	一被保険者再掲	12,874,314 (47.36)	658,885 (2.42)	13,533,199 (49.78)	8,346,859 (30.70)	5,304,011 (19.51)	13,650,870 (50.22)	27,184,069 (100.00)
	後期高齢者医療支援金分	1,521,183 (46.06)	71,450 (2.16)	1,592,633 (48.22)	1,061,207 (32.13)	648,789 (19.64)	1,709,996 (51.78)	3,302,629 (100.00)
	一被保険者再掲	1,483,491 (46.06)	68,303 (2.12)	1,551,794 (48.18)	1,034,073 (32.11)	634,816 (19.71)	1,668,889 (51.82)	3,220,683 (100.00)
	介護納付金分	4,107,400 (47.12)	237,557 (2.73)	4,344,957 (49.85)	2,712,038 (31.11)	1,659,260 (19.04)	4,371,298 (50.15)	8,716,255 (100.00)
R元	医療給付費分	12,650,532 (47.26)	579,142 (2.16)	13,229,674 (49.43)	8,272,202 (30.91)	5,264,281 (19.67)	13,536,483 (50.57)	26,766,157 (100.00)
	一被保険者再掲	12,634,394 (47.28)	578,055 (2.16)	13,212,449 (49.44)	8,254,753 (30.89)	5,255,204 (19.67)	13,509,957 (50.56)	26,722,406 (100.00)
	後期高齢者医療支援金分	1,386,952 (45.52)	59,324 (1.95)	1,446,276 (47.47)	989,953 (32.49)	610,513 (20.04)	1,600,466 (52.53)	3,046,742 (100.00)
	一被保険者再掲	1,381,849 (45.56)	58,961 (1.94)	1,440,810 (47.51)	984,309 (32.46)	607,669 (20.04)	1,591,978 (52.49)	3,032,788 (100.00)
	介護納付金分	4,043,931 (47.04)	206,009 (2.40)	4,249,940 (49.44)	2,689,722 (31.29)	1,656,313 (19.27)	4,346,035 (50.56)	8,595,975 (100.00)

(注) 所得割は, 限度額を超える額控除後である。

【Ⅱ年報集計表: B表(2)・(3)・(4), E表(2)・(3)より】

4 年度別保険税の賦課状況

保険税の調定額は、1世帯当たり12万7,311円、1人当たり8万1,667円となっており、前年度からの伸び率をみると、1世帯当たりが0.7%減少、1人当たりが0.4%増加となっている。

第27表

(単位：円，%)

区分 年度	1世帯当たり調定額				1人当たり調定額			
	県		全 国		県		全 国	
	金 額	伸び率	金 額	伸び率	金 額	伸び率	金 額	伸び率
27	125,079	△ 2.1	152,352	△ 2.7	76,449	△ 1.1	92,124	△ 1.2
28	125,289	0.2	152,930	0.4	77,575	1.5	94,140	2.2
29	126,654	1.1	151,767	△ 0.8	79,403	2.4	95,239	1.2
30	128,178	1.2	149,620	△ 1.4	81,305	2.4	95,391	0.2
R元	127,311	△ 0.7	—	—	81,667	0.4	—	—

(注) 全国値は、国事業年報による。

【Ⅲ統計表：第14表より】

5 軽減世帯及び限度額超過世帯

本県は、全国に比べて軽減世帯の割合が高く、限度額超過世帯の割合が低いことから、低所得者層の割合が高くなっている。

第28表 軽減世帯，限度額超過世帯（医療給付費分・市町村・一般被保険者分）

区分 年度	課 税 対 象 世 帯 数	軽 減 世 帯 数	限 度 額 超 過 世 帯 数	
県	29	253,525	170,057	3,924
	割 合	100.0	67.1	1.5
	30	249,943	168,357	3,515
	割 合	100.0	67.4	1.4
R元	246,213	167,792	2,888	
	割 合	100.0	68.1	1.2
全 国	30	17,959,000	9,828,900	354,450
	割 合	100.0	54.7	2.0
	R元	14,014,700	8,251,800	277,700
	割 合	100.0	58.9	2.0

(注) 全国値は、国保実態調査による。

【Ⅱ年報集計表：B表(2)より】

6 収納率

現年分の収納率は、93.93%で前年度より0.44ポイント高くなっており、滞納繰越分は、21.17%で前年度より0.92ポイント高くなっている。

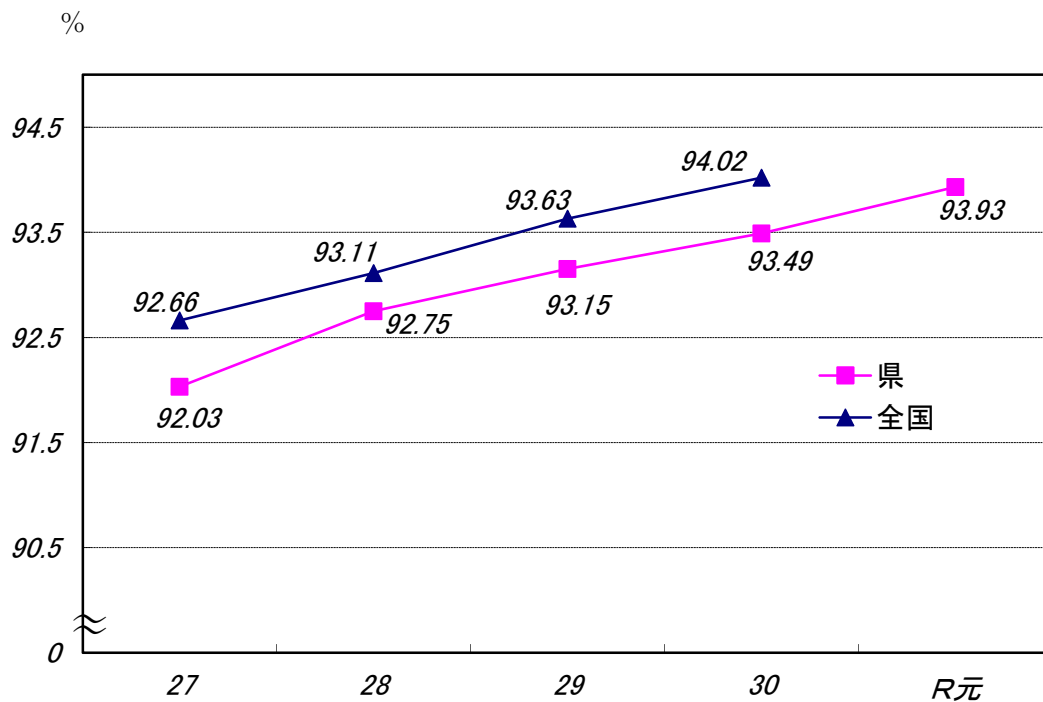
第29表 年度別収納率の推移（市町村＋国保組合・全被保険者）（単位：％）

区分 年度	県			全 国		
	現 年 分	滞 納 繰 越 分	計	現 年 分	滞 納 繰 越 分	計
27	92.03	18.08	71.76	92.66	20.48	77.16
28	92.75	19.26	73.62	93.11	21.24	78.67
29	93.15	19.87	75.32	93.63	22.00	79.98
30	93.49	20.25	77.11	94.02	23.06	81.44
R元	93.93	21.17	78.88	-	-	-

（注）全国値は、国事業年報B表・E表集計表による。

【Ⅲ統計表：第14表より】

図10 年度別収納率の推移（現年分・市町村＋国保組合）



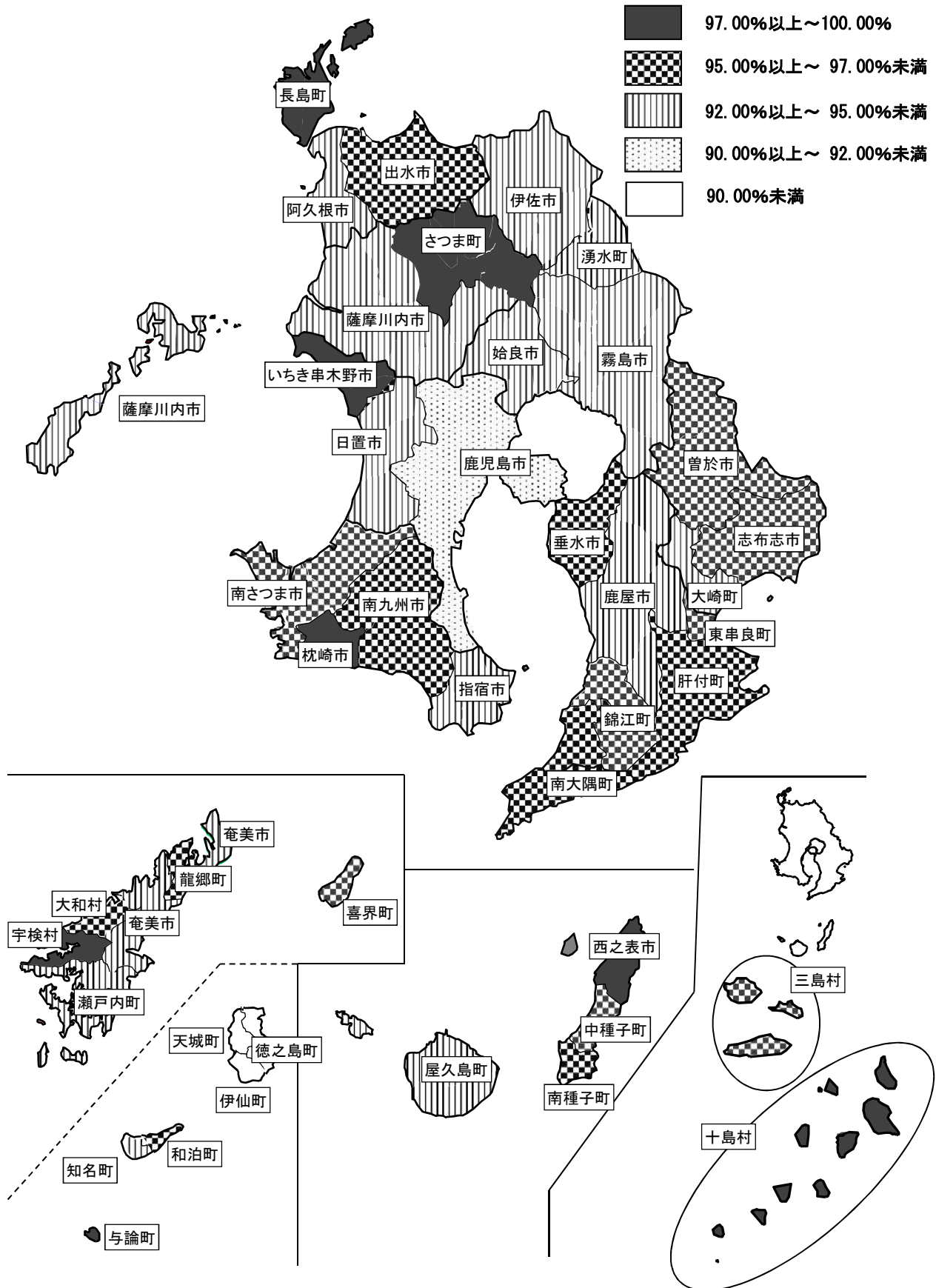
第30表 国民健康保険料（税）収納率の状況（現年分・全被保険者）

収納率 (%)	保険者数			保 險 者 名
	29	30	R元	
100	1	1	2	十 島 村 100 医 師 100
99	2	2	1	齒 科 医 師 99.82
98	1	2	3	宇 検 村 98.98 与 論 町 98.09 長 島 町 98.02
97	3	4	4	枕 崎 市 97.89 いちき串木野市 97.66 さ つ ま 町 97.39 西 之 表 市 97.05
96	5	6	5	垂 水 市 96.78 錦 江 町 96.69 南 九 州 市 96.31 南 種 子 町 96.17 三 島 村 96.03
95	6	6	12	東 串 良 町 95.95 大 和 村 95.89 肝 付 町 95.85 出 水 市 95.67 龍 郷 町 95.61 喜 界 町 95.5 和 泊 町 95.33 南 さ つ ま 市 95.23 志 布 志 市 95.06 中 種 子 町 95.04 曾 於 市 95.03 南 大 隅 町 95
94	8	7	4	湧 水 町 94.98 指 宿 市 94.97 霧 島 市 94.92 大 崎 町 94.74
93	8	4	5	阿 久 根 市 93.89 始 良 市 93.48 奄 美 市 93.2 鹿 屋 市 93.18 伊 佐 市 93.18
92	2	5	5	知 名 町 92.91 日 置 市 92.87 薩 摩 川 内 市 92.57 屋 久 島 町 92.46 瀬 戸 内 町 92.34
91	4	3	1	鹿 児 島 市 91.4
90	2	2		
89		2	2	天 城 町 89.47 徳 之 島 町 89
88	2	1		
87				
86				
85	1		1	伊 仙 町 85.99
⋮				
76				
計	45	45	45	県 平 均 93.93

【Ⅲ統計表：第14表より】

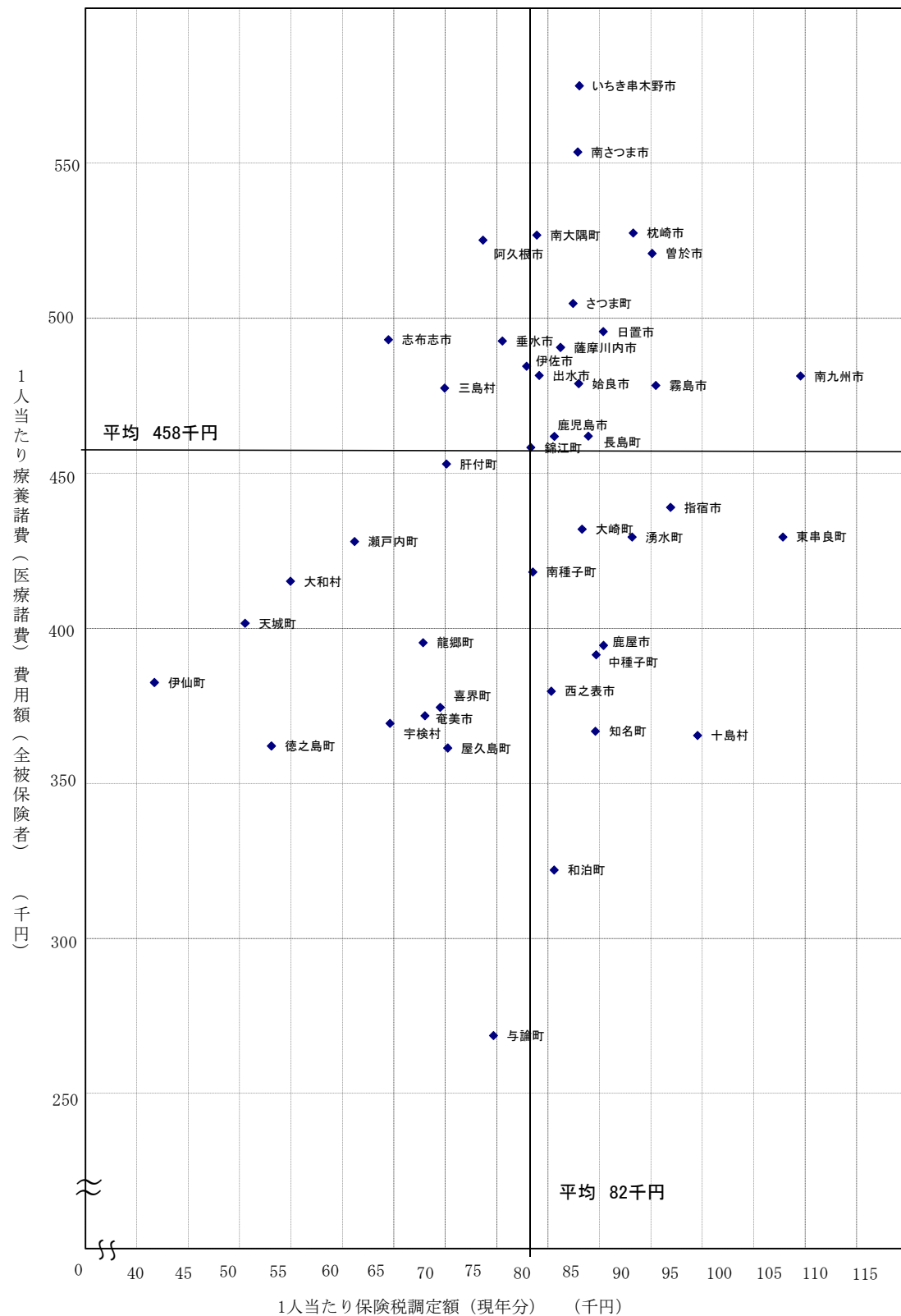
图11 国民健康保険税収納率(現年分)

市町村平均 93.59%



7 医療費と保険税の関係

第31表 被保険者1人当たりの療養諸費費用額と保険税調定額の保険者別相関表（市町村）



【Ⅲ統計表：第14表・第25表より】

第6節 レセプト点検の実施状況

令和元年度のレセプト枚数は673万1,647枚で、前年度より7万7,470枚減少しており、保険者負担総額は約1,422億円で、前年度より約6.9億円増加している。

資格点検及び内容点検による過誤調整額は7億3,827万円で、前年度より3,932万円の減となっている。

被保険者1人当たりの財政効果をみると、過誤調整分が1,910円、返納金等調定分が328円の合計2,238円、効果割合は0.61%となっている。

第24表 レセプト点検の実施状況（市町村+国保組合）

年 度		平成27年度	平成28年度	平成29年度	平成30年度	令和元年度
		項 目				
被 保 険 者 数 (人)		446,412	429,985	413,230	399,367	386,500
レ セ プ ト 枚 数 (枚)		7,238,364	7,064,902	6,911,444	6,809,117	6,731,647
保 険 者 負 担 総 額 (千円)		136,029,630	133,393,680	142,031,538	141,486,023	142,179,040
1 人 当 たり レセプト枚数 (枚)		16.21	16.43	16.73	17.05	17.42
過 誤 調 整 額 (千円)		932,604	779,589	809,729	777,590	738,270
内 訳	資 格 点 検 (千円)	440,335	366,115	357,892	339,730	298,962
	内 容 点 検 (千円)	492,269	413,474	451,837	437,860	439,308
返納金，第三者行為調定額 (千円)		155,086	160,515	144,118	143,666	126,861
1 人 当 たり 財 政 効 果	過 誤 調 整 分 (円)	2,089	1,813	1,960	1,947	1,910
	返 納 金 等 調 定 分 (円)	347	373	349	360	328
	計 (円)	2,437	2,186	2,308	2,307	2,238
	割 合 (%)	0.80	0.70	0.67	0.65	0.61

(注) 県国民健康保険課調べ

Ⅱ 事業状況報告書(事業年報)

集計表

様式 1 4 (都道府県)

国民健康保険事業状況報告書 (事業年報) B表 (1) (都道府県)

(平成 31 年度)

都 道 府 県 番 号	46
都 道 府 県 名	鹿 児 島 県

○ 経理状況

1. 収支状況及び資産・負債等の状況

[1] 収入状況及び支出状況

科 目		取 入		支 出	
		収 入 額	(再掲) 介護分	支 出 額	(再掲) 介護分
		円	円	円	円
事業費	一般被保険者分	37,043,484,648		総務費	3,195,110
医療給付	退職被保険者等分	64,060,120		普通交付金	148,520,094,587
後期高齢者	医療給付費分計	37,107,544,768		特別交付金	5,814,968,000
介護	一般被保険者分	10,193,239,795	10,193,239,795	計	154,335,062,587
後期高齢者	退職被保険者等分	19,530,232	19,530,232	後期高齢者支援金	22,392,096,609
後期高齢者	後期高齢者支援金等分計	10,212,770,027	10,212,770,027	事務費拠出金	1,552,508
介護	介護納付金分	3,704,516,756	3,704,516,756	計	22,393,649,117
事業費	事業費納付金計	51,024,831,551	10,212,770,027	前期高齢者納付金	88,178,732
財政安定化	財政安定化基金負担金	0	0	事務費拠出金	1,393,276
計	計	51,024,831,551	10,212,770,027	計	89,572,008
国庫負担金	療養給付費等負担金	39,015,930,236	7,192,821,893	介護納付金	8,451,604,532
高額医療費	高額医療費負担金	1,491,223,506	2,704,513,451	病床転換支援金	0
特別高額医療費	特別高額医療費共同事業負担金	75,404,000		事務費拠出金	131,366
特定健康診査	特定健康診査等負担金	245,540,000		計	131,366
財政安定化	財政安定化基金負担金	0		事業費拠出金	142,271,288
国庫負担金計	国庫負担金計	40,828,097,742	7,192,821,893	事務費拠出金	157,388
支庫補助金	普通調整交付金	18,483,321,000	3,271,967,000	計	142,428,676
特別調整	特別調整交付金	4,642,075,000	97,027,000	財政安定化基金交付金	0
保険者努力	保険者努力支援制度交付金	1,227,719,000		保健事業費	14,801,425
財政安定化	財政安定化基金補助金	0		療養給付費等負担金償還金	2,790,182,087
その他	その他	0		療養給付費等交付金償還金	0
国庫補助金計	国庫補助金計	24,353,115,000	3,368,994,000	特定健康診査等負担金償還金	222,000
計	計	65,181,212,742	10,561,815,893	計	2,790,404,087
療養給付費	療養給付費等交付金	392,654,665	0	その他支出	5,492,000
前期高齢者	前期高齢者交付金	57,903,581,248			
特別高額医療費	特別高額医療費共同事業交付金	233,891,518			
特定健康診査	特定健康診査等負担金繰入金	245,318,000			
都道府県繰入金	都道府県繰入金	10,380,329,972	2,022,981,158		
高額医療費	高額医療費負担金繰入金	1,491,223,506	760,644,408		
職員給与	職員給与等繰入金	3,592,608			
財政安定化	財政安定化基金支出繰入金	0			
その他	その他	0			
計	計	12,120,464,086	2,022,981,158		
保険給付費	保険給付費等交付金返還金	456,587,352			
その他収入	その他収入	61,807,151			
小計(単年度収入) A	小計(単年度収入) A	187,375,030,313	22,797,567,078	小計(単年度支出) B	188,226,340,908
				単年度収支差 (A-B)	-851,310,595
					22,393,649,377
					8,451,604,532
					156,676,083
基金繰入金 C	基金繰入金 C	20,000,000		基金積立金 F	85,624,369
うち財政安定化	うち財政安定化基金繰入金 C'	20,000,000		うち財政安定化	85,624,369
財政安定化	財政安定化基金貸付金返還金 N	0		財政安定化	20,000,000
繰越金 D	繰越金 D	1,286,264,092		前年度繰上	0
収入合計	収入合計 (A+C+N+D)	188,681,294,405		支出合計	188,331,965,277
				(B+F+O+G)	
				収支差引残	349,329,128
				(収入合計-支出合計)	
				うち次年度への	349,329,128
				うち基金積立金 J	0

[2] 基金保有額の状況

基金保有額(前年度末) K	3,217,181,275
基金繰入金 C	20,000,000
基金積立金 F	85,624,369
収支差引残のうち基金積立金 J	0
その他増加額 L	0
その他減少額 M	0
基金保有額 (K-C+F+J+L-M)	3,282,805,644

(再掲) 財政安定化基金保有額

基金保有額(前年度末) K'	3,217,181,275
基金繰入金 C'	20,000,000
基金積立金 F'	85,624,369
収支差引残のうち基金積立金 J'	0
その他増加額 L'	0
その他減少額 M'	0
基金保有額 (K'-C'+F'+J'+L'-M')	3,282,805,644

[3] 資産・負債等の状況 (年度末現在)

資 産		負 債 及 び 純 資 産	
科 目	金 額	科 目	金 額
	円		円
基金保有額 a	3,282,805,644	繰上充用金(当年度赤字額) e	0
うち財政安定化基金分	3,282,805,644	その他の負債 g	0
次年度への繰越金 b	349,329,128	負債合計 (e+g)	0
貸付金等 c	20,000,000	純資産(資産合計-負債合計)	3,652,134,772
うち財政安定化基金分	20,000,000		
その他の資産 d	0		
資産合計 (a+b+c+d)	3,652,134,772		

様式14 (都道府県) (つづき)

国民健康保険事業状況報告書 (事業年報) B表 (続) (都道府県)

(平成 31 年度)

都道府県番号	46
都道府県名	鹿児島県

○ 経理状況

2. 国民健康保険事業費納付金取納状況

		調 定 額	取 納 額	不 納 欠 損 額	未 収 額
		円	円	円	円
国民健康保険事業費 納 付 金	現 年 分	50,941,241,199	50,941,241,199	0	0
	滞 納 繰 越 分	0	0	0	0
	計	50,941,241,199	50,941,241,199	0	0

3. 後期高齢者支援金等支払状況

	支 払 義 務 額	支 払 済 額	徴 収 金 等	戻 入 未 済 額	未 払 額
	円	円	円	円	円
後 期 高 齢 者 支 援 金 等	22,393,649,117	22,393,649,117			0
前 期 高 齢 者 納 付 金 等	89,572,008	89,572,008			0
介 護 納 付 金	8,451,604,532	8,451,604,532			0
病 床 転 換 支 援 金 等	131,366	131,366			0

4. 都道府県標準保険料 (税) 率

医療給付費分	
所得割	均等割
%	円
8.32	48,100

後期高齢者支援金分	
所得割	均等割
%	円
2.60	14,877

介護納付金分	
所得割	均等割
%	円
2.34	17,394

5. 備考

取 納 率		
現 年 分	滞 納 繰 越 分	計
%	%	%
100.00	0.00	100.00

様式 17 (都道府県)

国民健康保険退職者医療事業状況報告書 (退職者医療事業年報) E表 (1) (都道府県)

退職者医療にかかる経理状況
(平成 31 年度)

都道府県番号	46
都道府県名	鹿児島県

○ 経理状況

1. 収入状況及び支出状況

収 入		支 出	
科 目	収 入 額	科 目	支 出 額
	円		円
事業費納付金	64,060,120	保険給付費等交付金 (普通交付金)	188,515,216
医療給付費分	392,654,000	療養給付費等交付金償還金	0
療養給付費交付金	0	療養給付費等交付金償還金	0
繰越金	0	前年度繰上充用金	0
保険給付費等交付金返還金	0	合 計	188,515,216
合 計	456,714,120		

2. 国民健康保険事業費納付金収納状況

		調 定 額	収 納 額	不 納 欠 損 額	未 収 額
		円	円	円	円
国民健康保険事業費納付金	現 年 分	83,590,352	83,590,352	0	0
	滞 納 繰 越 分	0	0	0	0
	計	83,590,352	83,590,352	0	0

3. 備考

収 納 率		
現 年 分	滞 納 繰 越 分	計
%	%	%
100.00	0.00	100.00

様式 19 国民健康保険事業状況報告書（事業年報）A表集計表
（平成 31 年度）

1公 2組 3計	3
都道府県番号	46
都道府県名	鹿児島県

○ 一般状況

		本年度末現在	(再掲) 未就学児	(再掲) 前期高齢者	(再掲) 70歳以上一般	(再掲) 70歳以上現役並み所得者
保 險 者 数		45				
世 帯 数		243,839				
被 保 険 者 数	総 数	378,938	11,282	173,705	85,939	3,629
	退職被保険者等	41	0			
	一般被保険者	378,897	11,282	173,705	85,939	3,629

		年度平均	(再掲) 未就学児	(再掲) 前期高齢者	(再掲) 70歳以上一般	(再掲) 70歳以上現役並み所得者
世 帯 数		247,382				
被 保 険 者 数	総 数	386,500	10,843	173,233	82,234	3,479
	退職被保険者等	498	0			
	一般被保険者	386,002	10,843	173,233	82,234	3,479

	本年度末現在	年度平均
介護保険第2号被保険者数	118,394	123,647
介護保険第2号世帯数	98,574	101,483

	年度平均
標準負担額の減額状況	20,170

	本年度末現在	年度平均
特定世帯数	20,154	18,364
特定継続世帯数	2,811	2,929

	本年度中
世帯の継続性を認めた世帯数 (市町村内転居の場合を除く)	381

被 保 険 者 増 減 内 訳	本年度中増	転 入		社保離脱	生保廃止	出 生	後期高齢者離脱	そ の 他	計
		12,168	(再掲)他県からの転入 6,664						
被 保 険 者 減 内 訳	本年度中減	転 出		社保加入	生保開始	死 亡	後期高齢者加入	そ の 他	計
		10,207	(再掲)他県への転出 5,265						

本 年 度 末 現 在 職 員 数	市 町 村 ・ 国 保 組 合 計			都 道 府 県		
	専 任	兼 任	計	専 任	兼 任	計
	244	138	382	13	1	14

その他の保険給付 実施被保険者数	出産育児給付を実施	葬祭給付を実施	傷病手当金	出産手当金	その他の任意給付
	45	45	2	0	2

一 部 負 担 割 合 数	法 定 割 合	そ の 他	計	保 険 料 ・ 税 別 保 険 者 数	保 険 料	保 険 税
		45	0			

様式 2 1 国民健康保険事業状況報告書（事業年報）C表集計表（1）

（平成 31 年度）

1公	2組	3計	3
都	道	府	県
都	道	府	県
鹿	児	島	県

○ 保険給付状況

1. 医療給付の状況

(1) 全体

	件数	費用額	保険者負担分	一部負担金	他法負担分
	件	円	円	円	円
療養の給付等	6,659,087	173,512,671,448	126,586,841,212	43,820,731,161	3,105,099,075
食事療養・生活療養(再掲)	142,033	4,968,937,741	3,069,512,616	1,840,798,279	58,626,846
療養費等	3,092		21,331,242	-21,331,242	0
診療療養費	2,423	64,140,723	45,921,850	17,905,195	313,678
補装具	5,701	189,188,453	139,218,711	49,911,228	58,514
柔道整復師	155,382	1,040,690,997	761,544,630	278,984,835	161,532
アーンマ・マッサージ	3,149	96,200,014	70,471,714	25,711,908	16,392
ハリ・キューウ	4,780	62,799,940	46,474,343	16,314,732	10,865
その他	91	5,717,171	4,907,703	771,466	38,002
小計	171,526	1,458,737,298	1,068,538,951	389,599,364	598,983
海外療養費(再掲)	29	5,988,224	4,200,495	1,787,729	0
移送費	5	270,855	254,998	15,857	0
計	6,833,710	174,971,679,601	127,676,966,403	44,189,015,140	3,105,698,058

(2) 前期高齢者分再掲

	件数	費用額	保険者負担分	一部負担金	他法負担分
	件	円	円	円	円
療養の給付等	4,049,480	103,956,014,533	77,794,360,841	25,094,532,186	1,067,121,506
食事療養・生活療養(再掲)	81,006	2,637,902,850	1,559,471,983	1,045,985,896	32,444,971
療養費等	1,825		13,181,760	-13,181,760	0
療養費	92,815	838,478,348	632,901,599	205,294,412	282,337
海外療養費(再掲)	8	54,973	41,346	13,627	0
移送費	4	218,000	218,000	0	0
計	4,144,124	104,794,710,881	78,440,662,200	25,286,644,838	1,067,403,843

(3) 70歳以上一般分再掲

	件数	費用額	保険者負担分	一部負担金	他法負担分
	件	円	円	円	円
療養の給付等	2,134,494	54,607,776,671	43,412,973,943	10,829,905,254	364,897,474
食事療養・生活療養(再掲)	42,588	1,360,538,473	815,774,368	528,005,214	16,758,891
療養費等	1,173		9,536,620	-9,536,620	0
療養費	48,050	456,876,219	365,900,005	90,697,771	278,443
海外療養費(再掲)	4	28,653	22,922	5,731	0
移送費	2	104,000	104,000	0	0
計	2,183,719	55,064,756,890	43,788,514,568	10,911,066,405	365,175,917

(4) 70歳以上現役並み所得者分再掲

	件数	費用額	保険者負担分	一部負担金	他法負担分
	件	円	円	円	円
療養の給付等	87,233	1,917,331,300	1,331,145,364	572,862,741	13,323,195
食事療養・生活療養(再掲)	1,252	27,344,660	8,155,070	18,963,270	226,320
療養費等	0		0	0	0
療養費	2,220	19,700,106	13,789,768	5,910,338	0
海外療養費(再掲)	3	12,580	8,806	3,774	0
移送費	0	0	0	0	0
計	89,453	1,937,031,406	1,344,935,132	578,773,079	13,323,195

(5) 未就学児分再掲

	件数	費用額	保険者負担分	一部負担金	他法負担分
	件	円	円	円	円
療養の給付等	173,717	2,126,571,706	1,694,725,519	287,530,805	144,315,382
食事療養(再掲)	1,563	15,783,891	6,095,271	6,146,740	3,541,880
療養費等	29		91,700	-91,700	0
療養費	372	5,656,971	4,512,807	1,117,981	26,183
海外療養費(再掲)	1	78,720	60,984	17,736	0
移送費	0	0	0	0	0
計	174,118	2,132,228,677	1,699,330,026	288,557,086	144,341,565

様式 2 1 - 2 国民健康保険事業状況報告書（事業年報）C表集計表（2）

（平成 31 年度）

1公	2組	3計	3
都	道	府	県
番	号		46
都	道	府	県
名			鹿児島県

2. 高額療養費の状況

		合 算 分		単 独 分				他法併用分	合 計	現物給付分 (再掲)
		多数該当分	そ の 他	多数該当分	長期疾病分	入 院 分	そ の 他			
総 数	件 数	22,157	130,458	51,613	36,871	64,635	44,009	17,953	367,696	197,683
	高額療養費(円)	353,287,993	801,655,165	4,790,083,006	3,243,718,606	8,695,307,850	1,578,193,090	1,537,982,953	21,000,228,663	19,340,038,821
(再掲)前期高齢者分	件 数	16,566	126,762	21,741	18,095	43,938	35,851	10,899	273,852	
	高額療養費(円)	204,713,244	719,342,531	2,062,612,035	1,467,618,905	5,536,302,789	1,105,568,163	683,026,831	11,779,184,498	
(再掲)70歳以上一般分	件 数	9,404	122,456	2,694	7,397	28,186	30,708	8,034	208,879	
	高額療養費(円)	59,003,853	607,586,215	203,135,357	531,491,100	2,738,937,624	804,599,143	315,282,400	5,260,035,692	
(再掲)70歳以上現役並み所得者分	件 数	291	648	250	304	422	109	71	2,095	
	高額療養費(円)	4,448,694	12,397,023	31,618,182	23,364,665	69,701,420	14,498,136	6,772,086	162,800,206	
(再掲)未就学児分	件 数	52	90	65	0	520	45	230	1,002	
	高額療養費(円)	1,546,732	3,060,063	1,823,578	-3,719	54,363,333	1,311,787	33,903,044	96,004,818	
長期高額特定疾病該当者数									2,294 人	

3. 高額介護合算療養費の状況

件 数 (件)	563
給付額 (円)	14,784,637

4. その他の保険給付の状況

	出産育児給付	葬 祭 給 付	傷 病 手 当 金	出 産 手 当 金	そ の 他 任 意 給 付	計
件 数 (件)	1,253	2,573	259	0	1	4,086
給付額 (円)	526,357,210	54,835,000	8,454,000	0	63,912	589,710,122

様式 2 1 - 3 国民健康保険事業状況報告書（事業年報）C表集計表（3）

（平成 31 年度）

1公 2組 3計	3
都道府県番号	46
都道府県名	鹿児島県

5. 療養の給付等内訳

(1) 全体

	件数	日数	費用額
診療費	件	日	円
入院	147,193	2,723,842	77,304,649,343
入院外	3,479,398	5,546,488	56,692,566,662
歯科	711,178	1,385,889	8,789,361,176
小計	4,337,769	9,656,219	142,786,577,181
調剤	2,310,010	(2,771,351枚)	24,795,292,191
食事療養・生活療養	(142,033)	(7,491,854回)	4,968,937,741
訪問看護	11,308	86,155	961,864,335
合計	6,659,087	9,742,374	173,512,671,448

(2) 前期高齢者分再掲

	件数	日数	費用額
診療費	件	日	円
入院	83,581	1,435,400	45,752,527,954
入院外	2,131,003	3,381,206	34,516,515,066
歯科	393,067	778,810	4,971,908,753
小計	2,607,651	5,595,416	85,240,951,773
調剤	1,438,081	(1,700,565枚)	15,697,347,560
食事療養・生活療養	(81,006)	(3,921,214回)	2,637,902,850
訪問看護	3,748	33,166	379,812,350
合計	4,049,480	5,628,582	103,956,014,533

(3) 70歳以上一般分再掲

	件数	日数	費用額
診療費	件	日	円
入院	43,911	740,961	24,115,393,390
入院外	1,126,165	1,816,147	18,016,507,833
歯科	195,877	388,635	2,497,486,038
小計	1,365,953	2,945,743	44,629,387,261
調剤	766,694	(909,826枚)	8,428,323,322
食事療養・生活療養	(42,588)	(2,016,560回)	1,360,538,473
訪問看護	1,847	16,277	189,527,615
合計	2,134,494	2,962,020	54,607,776,671

(4) 70歳以上現役並み所得者分再掲

	件数	日数	費用額
診療費	件	日	円
入院	1,305	16,263	735,238,360
入院外	45,967	69,458	722,730,390
歯科	9,393	17,845	110,095,660
小計	56,665	103,566	1,568,064,410
調剤	30,528	(35,677枚)	318,789,320
食事療養・生活療養	(1,252)	(40,501回)	27,344,660
訪問看護	40	263	3,132,910
合計	87,233	103,829	1,917,331,300

(5) 未就学児分再掲

	件数	日数	費用額
診療費	件	日	円
入院	2,046	13,961	862,640,350
入院外	92,017	142,271	797,195,880
歯科	12,400	18,350	109,151,790
小計	106,463	174,582	1,768,988,020
調剤	66,731	(93,571枚)	304,511,330
食事療養	(1,563)	(24,464回)	15,783,891
訪問看護	523	2,857	37,288,465
合計	173,717	177,439	2,126,571,706

様式 2 3 (市町村)

国民健康保険退職者医療事業状況報告書 (退職者医療事業年報) E表集計表 (市町村)

退職者医療にかかる一般状況・経理状況
(平成 31 年度)

1公 2組 3計	3
都道府県番号	46
都道府県名	鹿児島県

○ 一般状況

		本年度末現在	
			(再掲) 未就学児
世帯数	単独世帯	28	
	混合世帯	13	
退職被保険者等数	退職被保険者	41	
	被扶養者	0	0
	計	41	0

		年度平均	
			(再掲) 未就学児
世帯数	単独世帯	260	
	混合世帯	216	
退職被保険者等数	退職被保険者	473	
	被扶養者	25	0
	計	498	0

○ 経理状況

1. 収入状況及び支出状況

収入		支出	
科 目	収入額	科 目	支出額
保険料(税) 医療給付費分	33,570,925	医療給付費 療養給付費	155,874,114
保険給付費等交付金(普通交付金)	188,515,216	療養費	1,676,115
その他の収入	3,518,356	小計	157,550,229
合 計	225,604,497	高額療養費	29,251,503
		高額介護合算療養費	234,894
		移送費	0
		計	187,036,626
		国民健康保険事業費納付金 (医療給付費分)	63,958,706
		その他の支出	750,178
		前年度繰上充用金	0
		合 計	251,745,510

2. 保険料(税) 収納状況

	調定額	収納額	還付未済額(別掲)	不納欠損額	未収額	居所不明者分調定額
	円	円	円	円	円	円
現年分	28,847,272	27,951,121	65	0	896,151	0
滞納繰越分	105,771,150	25,100,514	4,180	12,733,826	67,936,810	0
計	134,618,422	53,051,635	4,245	12,733,826	68,832,961	0

3. 医療給付支払状況

		支払義務額	支払済額	徴収金等	戻入未済額	未払額
		円	円	円	円	円
療養給付費	計	153,938,010	155,874,114	1,936,104	0	0
	現年度分(再掲)	153,938,010	155,874,114	1,936,104	0	0
療養費	計	1,676,080	1,676,115	35	0	0
	現年度分(再掲)	1,676,080	1,676,115	35	0	0
高額療養費		28,936,950	29,251,503	314,553	0	0
高額介護合算療養費		234,894	234,894	0	0	0
移送費		0	0	0	0	0

4. 備考

収納率		
現年分	滞納繰越分	計
%	%	%
96.89	23.73	39.41

国民健康保険退職者医療事業状況報告書(退職者医療事業年報)E表(2)集計表
退職者医療にかかる保険料(税)賦課徴収状況
(令和元年度)

5. 保険料(税)(医療給付費分)賦課徴収状況

(市町村計)

保険料(税) 算定額 :千円	保険料(税) 軽減額 :千円	災害等による 減免額 :千円	その他の 減免額 :千円	限度額を 超える額 :千円	符号		増減額 :千円	保険料(税) 調定額 :千円
					増	減		
45,093	10,734	0	0	1,342	1	34	-14,953	18,064
保険料(税)算定額内訳 :千円				/				
所得割	資産割	均等割	平等割					
17,480	1,087	17,449	9,077					
38.76%	2.41%	38.70%	20.13%					
課税対象額:千円		課税対象	保険料(税)	災害等による	その他の	限度額を超	課税対象	
所得割	資産割	世帯数	軽減世帯数	減免世帯数	減免世帯数	える世帯数	被保険者数	
212,242	5,306	754	553	0	0	9	795	

国民健康保険退職者医療事業状況報告書(退職者医療事業年報)E表(3)集計表
退職者医療にかかる保険料(税)賦課徴収状況
(令和元年度)

6. 保険料(税)(後期高齢者支援金分)賦課徴収状況

(市町村計)

保険料(税) 算定額 :千円	保険料(税) 軽減額 :千円	災害等による 減免額 :千円	その他の 減免額 :千円	限度額を 超える額 :千円	符号		増減額 :千円	保険料(税) 調定額 :千円
					増	減		
14,399	3,444	0	0	445	1	34	-4,760	5,750
保険料(税)算定額内訳 :千円				/				
所得割	資産割	均等割	平等割					
5,548	363	5,644	2,844					
38.53%	2.52%	39.20%	19.75%					
課税対象額:千円		課税対象	保険料(税)	災害等による	その他の	限度額を超	課税対象	
所得割	資産割	世帯数	軽減世帯数	減免世帯数	減免世帯数	える世帯数	被保険者数	
212,242	5,306	754	553	0	0	8	795	

様式 2 4 国民健康保険退職者医療事業状況報告書（退職者医療事業年報） F 表集計表（1）

退職者医療にかかる医療給付状況
（平成 31 年度）

1公 2組 3計	3
都道府県番号	46
都道府県名	鹿児島県

○ 保険給付状況

1. 医療給付の状況

(1) 全体

	件数	費用額	保険者負担分	一部負担金	他法負担分
	件	円	円	円	円
療養の給付等	10,702	221,065,655	153,934,510	61,434,715	5,696,430
食事療養(再掲)	148	5,161,002	2,792,175	2,360,087	8,740
療養費等					
食事療養	1		3,500	-3,500	0
診療費	3	12,142	8,499	3,643	0
補装具	8	219,107	153,371	65,736	0
柔道整復師	526	2,151,977	1,506,335	645,642	0
アーンマ・マッサージ	0	0	0	0	0
ハリ・キュウ	4	8,050	5,635	2,415	0
その他	1	3,200	2,240	960	0
小計	542	2,394,476	1,676,080	718,396	0
海外療養費(再掲)	0	0	0	0	0
移送費	0	0	0	0	0
計	11,245	223,460,131	155,614,090	62,149,611	5,696,430

(2) 未就学児分再掲

	件数	費用額	保険者負担分	一部負担金	他法負担分
	件	円	円	円	円
療養の給付等	0	0	0	0	0
食事療養(再掲)	0	0	0	0	0
療養費等					
食事療養	0		0	0	0
療養費	0	0	0	0	0
海外療養費(再掲)	0	0	0	0	0
移送費	0	0	0	0	0
計	0	0	0	0	0

2. 高額療養費の状況

		合算分		単独分				他法併用分	合計	現物給付分 (再掲)
		多数該当分	その他	多数該当分	長期疾病分	入院分	その他			
総数	件数	102	37	106	20	67	31	37	400	198
	高額療養費(円)	1,898,102	1,140,045	6,101,912	1,653,582	11,343,018	1,896,655	4,903,636	28,936,950	22,331,470
(再掲)	件数	0	0	0	0	0	0	0	0	
未就学児分	高額療養費(円)	0	0	0	0	0	0	0	0	
長期高額特定疾病該当者数								1人		

3. 高額介護合算療養費の状況

件数(件)	5
給付額(円)	234,894

様式 2 4 - 2 国民健康保険退職者医療事業状況報告書（退職者医療事業年報） F 表集計表（2）

退職者医療にかかる医療給付状況
（平成 31 年度）

1公 2組 3計	3
都道府県番号	46
都道府県名	鹿児島県

4. 療養の給付等内訳

(1) 全体

		退 職 被 保 険 者 分			被 扶 養 者 分		
		件 数	日 数	費 用 額	件 数	日 数	費 用 額
診 療 費	入 院	129	2,359	70,648,516	37	771	16,303,150
	入 院 外	4,959	7,550	66,466,977	572	916	8,035,860
	歯 科	999	1,980	11,290,790	216	449	2,406,130
	小 計	6,087	11,889	148,406,283	825	2,136	26,745,140
調 剤	3,340	(3,935 枚)	30,406,040	360	(437 枚)	3,362,120	
食 事 療 養	(114)	(5,751 回)	3,785,306	(34)	(2,097 回)	1,375,696	
訪 問 看 護	46	336	3,671,740	44	309	3,313,330	
合 計	9,473	12,225	186,269,369	1,229	2,445	34,796,286	

(2) 未就学児分再掲

		被 扶 養 者 分		
		件 数	日 数	費 用 額
診 療 費	入 院	0	0	0
	入 院 外	0	0	0
	歯 科	0	0	0
	小 計	0	0	0
調 剤	0	(0 枚)	0	
食 事 療 養	(0)	(0 回)	0	
訪 問 看 護	0	0	0	
合 計	0	0	0	

様式 19 国民健康保険事業状況報告書（事業年報）A表集計表
（平成 31 年度）

1公 2組 3計	1
都道府県番号	46
都道府県名	鹿児島県

○ 一般状況

		本年度末現在	(再掲) 未就学児	(再掲) 前期高齢者	(再掲) 70歳以上一般	(再掲) 70歳以上現役並み所得者
保 險 者 数		43				
世 帯 数		239,948				
被 保 険 者 数	総 数	372,028	11,079	172,888	85,826	3,409
	退職被保険者等	41	0			
	一般被保険者	371,987	11,079	172,888	85,826	3,409

		年度平均	(再掲) 未就学児	(再掲) 前期高齢者	(再掲) 70歳以上一般	(再掲) 70歳以上現役並み所得者
世 帯 数		243,449				
被 保 険 者 数	総 数	379,514	10,627	172,436	82,127	3,264
	退職被保険者等	498	0			
	一般被保険者	379,016	10,627	172,436	82,127	3,264

	本年度末現在	年度平均
介護保険第2号被保険者数	116,039	121,269
介護保険第2号世帯数	98,574	101,483

	年度平均
標準負担額の減額状況	20,162

	本年度末現在	年度平均
特定世帯数	20,154	18,364
特定継続世帯数	2,811	2,929

	本年度中
世帯の継続性を認めた世帯数 (市町村内転居の場合を除く)	381

被 保 険 者 増 減 内 訳	本年度中増	転 入		社保離脱	生保廃止	出 生	後期高齢者離脱	そ の 他	計
		(再掲)他県からの転入							
	12,168	6,664	44,996	1,136	1,352	23	2,770	62,445	
	本年度中減	転 出		社保加入	生保開始	死 亡	後期高齢者加入	そ の 他	計
	10,207	(再掲)他県への転出							
		5,265	39,699	2,092	2,732	14,959	3,208	72,897	

本 年 度 末 現 在 事 務 職 員 数	市 町 村 ・ 国 保 組 合 計			都 道 府 県		
	専 任	兼 任	計	専 任	兼 任	計
	237	137	374	13	1	14

その他の保険給付 実施被保険者数	出産育児給付を実施	葬祭給付を実施	傷病手当金	出産手当金	その他の任意給付
	43	43	0	0	2

一 部 負 担 割 合 数 保 險 者 数	法 定 割 合	そ の 他	計	保 険 料 ・ 税 別 保 険 者 数	保 険 料	保 険 税
		43	0	43		0

様式20 (市町村)

国民健康保険事業状況報告書 (事業年報) B表集計表 (市町村)

(平成 31 年度)

1公 2組 3計	1
都道府県番号	46
都道府県名	鹿児島県

1. 収支状況及び資産・負債等の状況

[1] 収入状況及び支出状況

収 入				支 出			
科 目	収 入 額	(再掲) 後期高齢者 支援金等分	(再掲) 介護分	科 目	支 出 額	(再掲) 後期高齢者 支援金等分	(再掲) 介護分
	円	円	円		円	円	円
保険料				総務費	1,853,291,139		
一般被保険者				一般養給付費	125,971,005,251		
医療給付費分	21,499,622,997			療養費	1,058,148,017		
後期高齢者支援金分	6,888,278,020	6,888,278,020		小高類療養費	127,029,153,268		
介護納付金分	2,392,405,742		2,392,405,742	高額療養費	20,966,117,740		
一般被保険者分計	30,780,306,759	6,888,278,020	2,392,405,742	高額介護合算療養費	14,853,689		
退職者				移送費	254,998		
医療給付費分	33,570,925			出産育児諸費	494,547,196		
後期高齢者支援金分	10,511,392	10,511,392		葬祭諸費	52,190,000		
介護納付金分	8,973,563		8,973,563	育児諸費	0		
退職被保険者等分計	53,055,880	10,511,392	8,973,563	その他	63,912		
計	30,833,362,639	6,898,789,412	2,401,379,305	一般被保険者分計	148,557,180,803		
国庫支出金	73,767,000			療養給付費	155,874,114		
保険給付費等交付金(普通交付金)	148,508,773,138			療養費	1,676,115		
保険者努力支援分	638,970,000			小高類療養費	157,550,229		
特別調整交付金分	3,706,753,000			高額介護合算療養費	29,251,503		
都府県交付金	945,893,000			移送費	234,894		
特定健康診査等負担金	491,080,000			退職被保険者等分計	187,036,626		
保険給付費等交付金(特別交付金)計	5,782,696,000			審査支払手数料	344,444,326		
財政安定化基金交付金	0			計	149,088,661,755		
その他	27,307,449			国民健康保険料			
計	154,318,776,587			一般被保険者分	37,043,484,648		
連合会支出金	0			退職被保険者等分	64,060,120		
一般基金				医療給付費分計	37,107,544,768		
保険基金安定(保険料軽減分)	7,086,903,476	1,595,579,517	541,253,400	一般被保険者分	10,193,239,795	10,193,239,795	
保険基金安定(保険者支援分)	3,626,652,473	817,528,382	264,010,976	退職被保険者等分	19,530,232	19,530,232	
職員給与等	1,523,475,236			後期高齢者支援金等分計	10,212,770,027	10,212,770,027	
出産育児一時金等	329,053,192			介護納付金分	3,704,516,756		3,704,516,756
財政安定化支援事業	3,181,251,000			計	51,024,831,551	10,212,770,027	3,704,516,756
その他	3,606,973,385			財政安定化基金拠出金	0		
計	19,354,308,762	2,413,107,899	805,264,376	保健事業費	800,278,859		
直診勘定繰入金	0			特定健康診査等事業費	1,113,847,975		
その他の収入	564,484,482			健康管理センター事業費	21,112,356		
				計	1,935,239,190		
				保険給付費等交付金償還金	456,580,352		
				直診勘定繰出金	267,530,000		
				その他の支出	273,677,349	11,853,613	5,319,640
				小計(単年度支出)	204,899,811,336	10,224,623,640	3,709,836,396
				単年度収支差引額	244,888,134	-912,726,329	-503,192,715
				単年度黒字額(15)	1,018,345,472		
				単年度赤字額(28)	773,457,338		
小計(単年度収入)	205,144,699,470	9,311,897,311	3,206,643,681				

基金繰入金	794,099,256			基金積立金	1,086,985,582		
繰越金	3,088,995,723			前年度繰上充用金	3,334,758,543		
市町村債	20,000,000			公債費	88,376		
うち財政安定化基金貸付金	20,000,000			うち財政安定化基金償還金	0		
収入合計	209,047,794,449			支出合計	209,321,643,837		
				収(黒字額42)	2,887,552,501		
				うち次年度への繰越金	2,759,710,312		
				うち基金積立金	127,842,189		
				収(赤字額1)	3,161,401,889		
				収支差引額	-273,849,388		
				基金保有額	5,196,799,357		
				市町村債残高	20,000,000		

(注) 括弧内には保険者数を記入すること。

[2] 資産・負債等の状況 (年度末現在)

科 目	資 産	産 金 額	負 債 及 び 純 資 産	科 目	金 額
基金保有額 a	5,196,799,357	円	繰上充用金(当年度赤字額) e	3,161,401,889	円
次年度への繰越金 b	2,759,710,312		市町村債残高 f	20,000,000	
貸付金等 c	4,750,000		うち財政安定化基金貸付金残高 g	0	
その他の資産 d	0		その他の負債 h	0	
資産合計 (a + b + c + d)	7,961,259,669		負債合計 (e + f + g + h)	3,181,401,889	
			純資産(資産合計 - 負債合計)	4,779,857,780	

様式20 (市町村) (つづき)

国民健康保険事業状況報告書 (事業年報) B表集計表 (続) (市町村)

(平成 31 年度)

1公 2組 3計	1
都道府県番号	46
都道府県名	鹿児島県

○ 経理状況

2. 保険料 (税) 収納状況 (一般被保険者分)

保険(税)料		調 定 額	収 納 額	還付未済額 (別掲)	不 納 欠 損 額	未 収 額	居所不明者分調定額
		円	円	円	円	円	円
保 險 料	現 年 分	30,964,939,820	28,975,706,815	18,997,587	2,582,738	1,986,650,267	3,791,300
	滞納繰越分	8,445,549,720	1,783,475,848	2,126,509	937,682,214	5,724,391,658	6,250,200
	計	39,410,489,540	30,759,182,663	21,124,096	940,264,952	7,711,041,925	10,041,500

3. 保険給付等支払状況

(一) 一般被保険者付分)	療養給付費	計	支 払 義 務 額	支 払 済 額	徴 収 金 等	戻 入 未 済 額	未 払 額
			円	円	円	円	円
保 險 被 保 険 者 付 分 費	療 養 給 付 費	計	125,747,417,601	125,971,005,251	222,771,010	685,348	-131,292
		現年度分 (再掲)	125,747,417,601	125,971,005,251	222,771,010	685,348	-131,292
	療 養 費	計	1,057,309,199	1,058,148,017	838,278	540	0
		現年度分 (再掲)	1,057,309,199	1,058,148,017	838,278	540	0
	高 額 療 養 費		20,929,416,941	20,966,186,792	36,687,186	82,665	0
	高 額 介 護 合 算 療 養 費		14,784,637	14,784,637	0	0	0
	移 送 費		254,998	254,998	0	0	0
そ の 他 の 保 険 給 付 費		546,465,180	546,721,938	522,000	0	265,242	

4. 備考

収 納 率		
現 年 分	滞納繰越分	計
%	%	%
93.59	21.13	78.07

国民健康保険事業状況報告書(事業年報)B表(2)集計表
(令和元年度)

5. 保険料(税)(医療給付費分)賦課徴収状況(一般被保険者分)

(市町村計)

保険料 保険税の別	料 税		保険料(税) 賦課方式	4方式 18	3方式 25	2方式 0	その他 0				保険料(税) 徴収回数	回 332	
	0	43											
保険料(税) 算定額:千円	保険料(税) 軽減額:千円	災害等による 減免額:千円	その他の 減免額:千円	限度額を 超える額:千円	符 号	増減額 :千円	増	減	保険料(税) 調定額:千円				
28,148,009	4,971,270	112	31,908	1,425,603	11	32			-109,106			21,610,010	
保険料(税)算定額内訳:千円						料 (税) 率							
所得割	資産割	均等割	平等割	所得割:%	資産割:%	均等割:円	平等割:円						
14,059,997	578,055	8,254,753	5,255,204										
49.95%	2.05%	29.33%	18.67%	—	—	—	—						
課税対象額:千円		課税対象 世帯数	保険料(税) 軽減世帯数	災害等による 減免世帯数	その他の 減免世帯数	限度額を超 える世帯数	課税対象 被保険者数	賦課限度額 :千円					
170,344,034		2,924,382	246,213	167,792	6	841	2,888	384,939				—	
所得割の 算定基礎	1.課税総所得金額 (基礎控除)		43	2.課税総所得金額 (各種控除)		0	3.市町村民税の 所得割額		0	4.市町村民 税額等		0	5.その他 0
資産割の 算定基礎	1.固定資産税額等		0	2.固定資産税のうち土地 家屋に係る部分の額		18	3.その他		0				

国民健康保険事業状況報告書(事業年報)B表(3)集計表
(令和元年度)

6. 保険料(税)(後期高齢者支援金分)賦課徴収状況(一般被保険者分)

(市町村計)

保険料 保険税の別	料 税		保険料(税) 賦課方式	4方式 18	3方式 25	2方式 0	その他 0				保険料(税) 徴収回数	回 332	
	0	43											
保険料(税) 算定額:千円	保険料(税) 軽減額:千円	災害等による 減免額:千円	その他の 減免額:千円	限度額を 超える額:千円	符 号	増減額 :千円	増	減	保険料(税) 調定額:千円				
3,215,292	548,997	19	2,513	182,504	4	39			-58,064			2,423,195	
保険料(税)算定額内訳:千円						料 (税) 率							
所得割	資産割	均等割	平等割	所得割:%	資産割:%	均等割:円	平等割:円						
1,564,353	58,961	984,309	607,669										
48.66%	1.83%	30.61%	18.90%	—	—	—	—						
課税対象額:千円		課税対象 世帯数	保険料(税) 軽減世帯数	災害等による 減免世帯数	その他の 減免世帯数	限度額を超 える世帯数	課税対象 被保険者数	賦課限度額 :千円					
69,445,213		946,074	105,434	67,109	3	185	1,527	125,176				—	
所得割の 算定基礎	1.課税総所得金額 (基礎控除)		43	2.課税総所得金額 (各種控除)		0	3.市町村民税の 所得割額		0	4.市町村民 税額等		0	5.その他 0
資産割の 算定基礎	1.固定資産税額等		0	2.固定資産税のうち土地 家屋に係る部分の額		18	3.その他		0				

国民健康保険事業状況報告書(事業年報)B表(4)集計表
(令和元年度)

7. 保険料(税)(介護納付金分)賦課徴収状況(介護保険第2号被保険者分)
(市町村計)

保険料	料	税	保険料(税)	4方式	3方式	2方式	その他				保険料(税)回
保険料(税)の別	0	43	賦課方式	18	25	0	0				徴収回数 332
保険料(税)算定額:千円	保険料(税)軽減額:千円	災害等による減免額:千円	その他の減免額:千円	限度額を超える額:千円		符号	増減額	保険料(税)調定額:千円			
9,090,481	1,602,452	35	10,474	494,506		9	34	-46,604		6,936,410	
保険料(税)算定額内訳:千円						料(税)率					
所得割	資産割	均等割	平等割	所得割:%	資産割:%	均等割:円	平等割:円				
4,538,437	206,009	2,689,722	1,656,313								
49.92%	2.27%	29.59%	18.22%	-	-	-	-				
課税対象額:千円		課税対象世帯数	保険料(税)軽減世帯数	災害等による減免世帯数	その他の限度額を超える世帯数	課税対象被保険者数		賦課限度額:千円			
170,344,034		2,924,382	246,213	167,792	6	840	3,132	384,939		-	
所得割の算定基礎	1.課税総所得金額(基礎控除)		2.課税総所得金額(各種控除)		3.市町村民税の所得割額		4.市町村民税額等		5.その他		
	43		0		0		0		0		
資産割の算定基礎	1.固定資産税額等		2.固定資産税のうち土地家屋に係る部分の額		3.その他						
	0		18		0						

8. 基金の状況

(県計)

(単位:千円)

年度	当年5月31日		当年度決算		剰余金処分による積立金	その他増加額	その他減少額	翌年5月31日現在基金保有額
	現在基金保有額	(再掲)過誤調整	積立額	取り崩し額				
27	3,213,904	2,140	401,089	728,727	36,068	2,015	3	2,924,447
28	2,924,445	0	213,885	834,463	317,764	23	1,310	2,620,343
29	2,625,646	5,122	931,101	922,097	209,733	316	1,415	3,608,548
30	3,608,548	0	2,304,705	922,097	209,733	316	1,415	5,199,790
R元	5,199,790	0	1,086,986	794,099	127,842	1,503	643	5,621,378

(市町村計)

(単位:千円)

年度	当年5月31日		当年度決算		剰余金処分による積立金	その他増加額	その他減少額	翌年5月31日現在基金保有額
	現在基金保有額	(再掲)過誤調整	積立額	取り崩し額				
27	2,539,758	2,140	390,889	678,727	36,068	0	3	2,288,086
28	2,288,084	0	203,885	771,463	317,764	0	0	2,038,269
29	2,043,391	5,122	931,101	359,127	501,365	0	0	3,116,730
30	3,116,730	0	2,284,705	835,097	209,733	0	0	4,776,071
R元	4,776,071	0	1,086,986	794,099	127,842	0	0	5,196,799

様式 2 1 国民健康保険事業状況報告書（事業年報）C表集計表（1）

（平成 31 年度）

1公	2組	3計	1
都	道	府	県
都	道	府	県
			鹿兒島県

○ 保険給付状況

1. 医療給付の状況

(1) 全体

療養の給付等	件数	費用額		一部負担金	他法負担分
		円	円		
療養の給付等	6,585,526	172,288,513,039	125,726,091,350	43,468,894,198	3,093,527,491
食事療養・生活療養(再掲)	141,357	4,956,155,942	3,065,593,687	1,831,969,119	58,593,136
食事療養・生活療養	3,092		21,331,242	-21,331,242	0
療養費					
診療費	2,415	64,062,813	45,866,378	17,882,757	313,678
補装具	5,636	187,543,783	138,049,978	49,435,291	58,514
柔道整復師	152,895	1,027,500,820	752,260,633	275,078,655	161,532
アーンマ・マッサージ	3,134	95,535,364	69,996,859	25,522,113	16,392
ハリ・キュウ	4,748	62,461,950	46,227,648	16,223,437	10,865
その他	91	5,717,171	4,907,703	771,466	38,002
小計	168,919	1,442,821,901	1,057,309,199	384,913,719	598,983
海外療養費(再掲)	28	5,971,584	4,188,847	1,782,737	0
移送費	5	270,855	254,998	15,857	0
計	6,757,542	173,731,605,795	126,804,986,789	43,832,492,532	3,094,126,474

(2) 前期高齢者分再掲

療養の給付等	件数	費用額		一部負担金	他法負担分
		円	円		
療養の給付等	4,036,894	103,615,744,114	77,552,959,594	24,997,538,813	1,065,245,707
食事療養・生活療養(再掲)	80,784	2,632,299,771	1,557,885,624	1,041,969,176	32,444,971
食事療養・生活療養	1,825		13,181,760	-13,181,760	0
療養費					
療養費	92,540	835,957,668	631,063,446	204,611,885	282,337
海外療養費(再掲)	8	54,973	41,346	13,627	0
移送費	4	218,000	218,000	0	0
計	4,131,263	104,451,919,782	78,197,422,800	25,188,968,938	1,065,528,044

(3) 70歳以上一般分再掲

療養の給付等	件数	費用額		一部負担金	他法負担分
		円	円		
療養の給付等	2,132,383	54,550,442,036	43,368,225,584	10,817,353,628	364,862,824
食事療養・生活療養(再掲)	42,536	1,358,550,778	815,303,543	526,488,344	16,758,891
食事療養・生活療養	1,173		9,536,620	-9,536,620	0
療養費					
療養費	47,961	456,139,163	365,310,366	90,550,354	278,443
海外療養費(再掲)	4	28,653	22,922	5,731	0
移送費	2	104,000	104,000	0	0
計	2,181,519	55,006,685,199	43,743,176,570	10,898,367,362	365,141,267

(4) 70歳以上現役並み所得者分再掲

療養の給付等	件数	費用額		一部負担金	他法負担分
		円	円		
療養の給付等	83,301	1,784,168,370	1,238,548,729	533,684,996	11,934,645
食事療養・生活療養(再掲)	1,174	25,769,510	7,669,860	17,873,330	226,320
食事療養・生活療養	0		0	0	0
療養費					
療養費	2,187	19,374,281	13,561,694	5,812,587	0
海外療養費(再掲)	3	12,580	8,806	3,774	0
移送費	0	0	0	0	0
計	85,488	1,803,542,651	1,252,110,423	539,497,583	11,934,645

(5) 未就学児分再掲

療養の給付等	件数	費用額		一部負担金	他法負担分
		円	円		
療養の給付等	170,513	2,085,848,562	1,662,280,913	280,648,939	142,918,710
食事療養(再掲)	1,532	15,498,437	6,000,817	5,987,760	3,509,860
食事療養	29		91,700	-91,700	0
療養費					
療養費	365	5,501,115	4,388,124	1,086,808	26,183
海外療養費(再掲)	1	78,720	60,984	17,736	0
移送費	0	0	0	0	0
計	170,907	2,091,349,677	1,666,760,737	281,644,047	142,944,893

様式 2 1 - 2 国民健康保険事業状況報告書（事業年報）C表集計表（2）

（平成 31 年度）

1公 2組 3計	1
都道府県番号	46
都道府県名	鹿児島県

2. 高額療養費の状況

		合 算 分		単 独 分			他法併用分	合 計	現物給付分 （再掲）	
		多数該当分	そ の 他	多数該当分	長期疾病分	入 院 分				そ の 他
総 数	件 数	22,153	130,440	51,460	36,781	64,401	43,951	17,905	367,091	197,167
	高額療養費 （円）	353,240,729	799,846,159	4,772,575,939	3,236,819,737	8,658,295,413	1,577,321,732	1,531,317,232	20,929,416,941	19,277,468,747
（再掲） 前 期 高 齢 者 分	件 数	16,566	126,759	21,693	18,067	43,858	35,819	10,897	273,659	
	高額療養費 （円）	204,713,244	719,096,853	2,056,858,442	1,464,881,177	5,523,252,088	1,105,912,584	682,432,744	11,757,147,132	
（再掲） 70歳以上 一 般 分	件 数	9,404	122,456	2,678	7,396	28,159	30,683	8,034	208,810	
	高額療養費 （円）	59,003,853	607,586,215	202,010,365	531,427,266	2,736,175,316	804,320,953	315,282,400	5,255,806,368	
（再掲） 70歳以上現役 並み所得者分	件 数	291	647	231	290	398	109	69	2,035	
	高額療養費 （円）	4,448,694	12,351,938	28,604,586	21,951,163	64,965,483	15,546,078	6,177,999	154,045,941	
（再掲） 未就学児分	件 数	52	90	65	0	518	45	225	995	
	高額療養費 （円）	1,546,732	3,060,063	1,823,578	-3,719	54,309,115	1,311,787	33,142,635	95,190,191	
長期高額特定疾病該当者数									2,288 人	

3. 高額介護合算療養費の状況

件 数（件）	563
給付額（円）	14,784,637

4. その他の保険給付の状況

	出産育児給付	葬 祭 給 付	傷 病 手 当 金	出 産 手 当 金	そ の 他 任 意 給 付	計
件 数（件）	1,188	2,564	0	0	1	3,753
給付額（円）	496,557,210	52,270,000	0	0	63,912	548,891,122

様式 2 1 - 3 国民健康保険事業状況報告書（事業年報）C表集計表（3）

（平成 31 年度）

1公 2組 3計	1
都道府県番号	46
都道府県名	鹿児島県

5. 療養の給付等内訳

(1) 全体

	件数	日数	費用額
	件	日	円
診療			
入院	146,446	2,716,039	76,953,032,353
入院外	3,439,008	5,490,746	56,163,520,942
歯科	702,668	1,372,624	8,707,981,476
費小計	4,288,122	9,579,409	141,824,534,771
調剤	2,286,130	(2,743,674 枚)	24,546,808,831
食事療養・生活療養	(141,357)	(7,472,327 回)	4,956,155,942
訪問看護	11,274	86,077	961,013,495
合計	6,585,526	9,665,486	172,288,513,039

(2) 前期高齢者分再掲

	件数	日数	費用額
	件	日	円
診療			
入院	83,353	1,432,269	45,627,823,544
入院外	2,124,381	3,371,023	34,379,285,856
歯科	391,375	775,981	4,956,531,823
費小計	2,599,109	5,579,273	84,963,641,223
調剤	1,434,053	(1,695,897 枚)	15,640,501,390
食事療養・生活療養	(80,784)	(3,912,787 回)	2,632,299,771
訪問看護	3,732	33,118	379,301,730
合計	4,036,894	5,612,391	103,615,744,114

(3) 70歳以上一般分再掲

	件数	日数	費用額
	件	日	円
診療			
入院	43,858	739,890	24,086,103,930
入院外	1,125,022	1,814,130	18,000,277,783
歯科	195,680	388,330	2,495,690,478
費小計	1,364,560	2,942,350	44,582,072,191
調剤	765,980	(909,014 枚)	8,420,415,882
食事療養・生活療養	(42,536)	(2,013,483 回)	1,358,550,778
訪問看護	1,843	16,268	189,403,185
合計	2,132,383	2,958,618	54,550,442,036

(4) 70歳以上現役並み所得者分再掲

	件数	日数	費用額
	件	日	円
診療			
入院	1,224	15,356	691,094,610
入院外	43,969	66,229	662,265,430
歯科	8,770	16,751	104,240,610
費小計	53,963	98,336	1,457,600,650
調剤	29,307	(34,207 枚)	297,952,930
食事療養・生活療養	(1,174)	(38,175 回)	25,769,510
訪問看護	31	234	2,845,280
合計	83,301	98,570	1,784,168,370

(5) 未就学児分再掲

	件数	日数	費用額
	件	日	円
診療			
入院	2,001	13,727	843,770,540
入院外	90,261	139,563	782,235,640
歯科	12,254	18,167	108,102,410
費小計	104,516	171,457	1,734,108,590
調剤	65,474	(91,832 枚)	298,953,070
食事療養・生活療養	(1,532)	(24,014 回)	15,498,437
訪問看護	523	2,857	37,288,465
合計	170,513	174,314	2,085,848,562

様式 19 国民健康保険事業状況報告書（事業年報）A表集計表
（平成 31 年度）

1公 2組 3計	2
都道府県番号	46
都道府県名	鹿児島県

○ 一般状況

		本年度末現在	(再掲) 未就学児	(再掲) 前期高齢者	(再掲) 70歳以上一般	(再掲) 70歳以上現役並み所得者
保 險 者 数		2				
世 帯 数		3,891				
被 保 険 者 数	総 数	6,910	203	817	113	220
	退職被保険者等	0	0			
	一般被保険者	6,910	203	817	113	220

		年 度 平 均	(再掲) 未就学児	(再掲) 前期高齢者	(再掲) 70歳以上一般	(再掲) 70歳以上現役並み所得者
世 帯 数		3,933				
被 保 険 者 数	総 数	6,986	216	797	107	215
	退職被保険者等	0	0			
	一般被保険者	6,986	216	797	107	215

	本年度末現在	年 度 平 均
介護保険第2号被保険者数	2,355	2,378
介護保険第2号世帯数	0	0

標準負担額の減額状況	年 度 平 均
	8

	本年度末現在	年 度 平 均
特 定 世 帯 数	0	0
特 定 継 続 世 帯 数	0	0

世帯の継続性を認めた世帯数 (市町村内転居の場合を除く)	本 年 度 中
	0

被 保 険 者 増 減 内 訳	本年度中増	転 入	転 出	社 保 離 脱	生 保 廃 止	出 生	後 期 高 齢 者 離 脱	そ の 他	計
		0	0	290	0	22	0	507	819
被 保 険 者 増 減 内 訳	本年度中減	0	0	341	0	8	39	584	972

本 年 度 末 現 在 事 務 職 員 数	市 町 村 ・ 国 保 組 合 計			都 道 府 県 計		
	専 任	兼 任	計	専 任	兼 任	計
	7	1	8	13	1	14

その他の保険給付実施被保険者数	出産育児給付を実施	葬祭給付を実施	傷病手当金	出産手当金	その他の任意給付
	2	2	2	0	0

一 部 負 担 割 合 数	法 定 割 合	そ の 他	計	保 険 料 ・ 税 別 保 険 者 数	保 険 料	保 険 税
		2	0	2		2

様式 20 (国保組合)

国民健康保険事業状況報告書 (事業年報) B表集計表 (国保組合)

(平成 31 年度)

1公 2組 3計	2
都道府県番号	46
都道府県名	鹿児島県

1. 収支状況及び資産・負債等の状況

[1] 収入状況及び支出状況

収 入				支 出			
科 目	収 入 額	(再掲) 後期高齢者 支援金等分	(再掲) 介護分	科 目	支 出 額	(再掲) 後期高齢者 支援金等分	(再掲) 介護分
	円	円	円		円	円	円
保険料				総務費	83,734,787		
医療給付費分	1,292,040,626			療養給付費	862,150,399		
後期高齢者支援金分	324,136,600	324,136,600		療養費	11,229,752		
介護納付金分	159,673,500		159,673,500	小計	873,380,151		
計	1,775,850,726	324,136,600	159,673,500	高額療養費	70,811,722		
国庫支出金				高額介護合算療養費	0		
事務費負担金	7,569,714	0	0	移送費	0		
療養給付費等負担金	507,194,269	110,341,391	68,678,558	出産育児諸費	29,800,000		
高額医療費共同事業負担金	4,655,000			葬祭諸費	2,565,000		
特定健康診査等負担金	2,901,000			育児諸費	0		
出産育児一時金補助金	7,245,000			その他の	8,454,000		
その他	2,151,000	0	0	小計	985,010,873		
計	531,715,983	110,341,391	68,678,558	審査支払手数料	3,831,767		
前期高齢者交付金	24,549,592			計	988,842,640		
都道府県特定健康診査等負担金	0			後期高齢者支援金	426,318,872	426,318,872	
その他	0	0	0	事務費拠出金	30,581	30,581	
計	0	0	0	計	426,349,453	426,349,453	
高額医療費共同事業交付金	50,395,000			前期高齢者納付金	266,981,455		
直診勘定繰入金	0			事務費拠出金	25,304		
その他の取入	4,198,306			計	267,006,759		
小計 (単年度収入)	2,386,709,607	434,477,991	228,352,058	介護納付金	203,158,870		203,158,870
				高額医療費共同事業拠出金	73,015,000		
				保健事業費	41,749,159		
				特定健康診査等事業費	21,966,166		
				健康管理センター事業費	0		
				計	63,715,325		
				直診勘定繰出金	0		
				その他の支出	59,916,228	417,600	221,400
				小計 (単年度支出)	2,165,739,062	426,767,053	203,380,270
				単年度収支差引額	220,970,545	7,710,938	24,971,788
				単年度黒字額 (2)	220,970,545		
				単年度赤字額 (0)	0		

準備金繰入金	0			準備金積立金	0		
繰越金	769,696,073			前年度繰上充入金	0		
組合債	0			組合債費	0		
収入合計	3,156,405,680			支出合計	2,165,739,062		
				収 黒字額 (2)	990,666,618		
				うち次年度への繰越金	990,666,618		
				うち準備金積立金	0		
				赤字額 (0)	0		
				収支差引額	990,666,618		
				準備金保有額	424,578,326		
				組合債残高	0		

(注) 括弧内には保険者数を記入すること。

[2] 資産・負債等の状況 (年度末現在)

資 産		負 債 及 び 純 資 産	
科 目	金 額	科 目	金 額
	円		円
準備金保有額 a	424,578,326	繰上充入金 (当年度赤字額) e	0
次年度への繰越金 b	990,666,618	組合債残高 f	0
貸付金等 c	0	その他の負債 g	0
その他の資産 d	6,171,510	負債合計 (e+f+g)	0
資産合計 (a+b+c+d)	1,421,416,454	純資産 (資産合計-負債合計)	1,421,416,454

様式20 (国保組合) (つづき)

国民健康保険事業状況報告書 (事業年報) B表集計表 (続) (国保組合)

(平成 31 年度)

1公 2組 3計	2
都道府県番号	46
都道府県名	鹿児島県

○ 経理状況

2. 保険料 取納状況 (一般被保険者分)

保険料		調 定 額	取 納 額	還付未済額 (別掲)	不 納 欠 損 額	未 収 額	居所不明者分調定額
		円	円	円	円	円	円
現年分 滞納繰越分 計	現年分	1,777,235,726	1,775,333,426	0	0	1,902,300	0
	滞納繰越分	517,300	517,300	0	0	0	0
	計	1,777,753,026	1,775,850,726	0	0	1,902,300	0

3. 保険給付等支払状況

(保 一般 被 保 險 者 付 分) 費			支 払 義 務 額	支 払 済 額	徴 収 金 等	戻 入 未 済 額	未 払 額
			円	円	円	円	円
療養給付費	計		860,749,862	862,150,399	1,400,537	0	0
		現年度分 (再掲)	860,749,862	862,150,399	1,400,537	0	0
療 養 費	計		11,229,752	11,229,752	0	0	0
		現年度分 (再掲)	11,229,752	11,229,752	0	0	0
高 額 療 養 費	計		70,811,722	70,811,722	0	0	0
		現年度分 (再掲)	70,811,722	70,811,722	0	0	0
高 額 介 護 合 算 療 養 費	計		0	0	0	0	0
		現年度分 (再掲)	0	0	0	0	0
移 送 費	計		0	0	0	0	0
		現年度分 (再掲)	0	0	0	0	0
そ の 他 の 保 險 給 付 費	計		40,819,000	40,819,000	0	0	0
		現年度分 (再掲)	40,819,000	40,819,000	0	0	0
後 期 高 齢 者 支 援 金 等			426,349,453	426,349,453			0
前 期 高 齢 者 納 付 金 等			267,006,759	267,006,759			0
介 護 納 付 金			203,158,870	203,158,870			0

4. 備考

現年分	取 納 率	
	滞納繰越分	計
%	%	%
99.89	100.00	99.89

様式 2 1 国民健康保険事業状況報告書（事業年報）C表集計表（1）

（平成 31 年度）

1公	2組	3計	2
都	道	府	県
番	号		46
都	道	府	県
名			鹿児島県

○ 保険給付状況

1. 医療給付の状況

(1) 全体

	件数	費用額	保険者負担分	一部負担金	他法負担分
	件	円	円	円	円
療養の給付等	73,561	1,224,158,409	860,749,862	351,836,963	11,571,584
食事療養・生活療養(再掲)	676	12,781,799	3,918,929	8,829,160	33,710
療養費等	0	0	0	0	0
食事療養・生活療養	0	0	0	0	0
療養費	8	77,910	55,472	22,438	0
補装具	65	1,644,670	1,168,733	475,937	0
柔道整復師	2,487	13,190,177	9,283,997	3,906,180	0
アーンマ・マッサージ	15	664,650	474,855	189,795	0
ハリ・キュウ	32	337,990	246,695	91,295	0
その他	0	0	0	0	0
小計	2,607	15,915,397	11,229,752	4,685,645	0
海外療養費(再掲)	1	16,640	11,648	4,992	0
移送費	0	0	0	0	0
計	76,168	1,240,073,806	871,979,614	356,522,608	11,571,584

(2) 前期高齢者分再掲

	件数	費用額	保険者負担分	一部負担金	他法負担分
	件	円	円	円	円
療養の給付等	12,586	340,270,419	241,401,247	96,993,373	1,875,799
食事療養・生活療養(再掲)	222	5,603,079	1,586,359	4,016,720	0
療養費等	0	0	0	0	0
食事療養・生活療養	0	0	0	0	0
療養費	275	2,520,680	1,838,153	682,527	0
海外療養費(再掲)	0	0	0	0	0
移送費	0	0	0	0	0
計	12,861	342,791,099	243,239,400	97,675,900	1,875,799

(3) 70歳以上一般分再掲

	件数	費用額	保険者負担分	一部負担金	他法負担分
	件	円	円	円	円
療養の給付等	2,111	57,334,635	44,748,359	12,551,626	34,650
食事療養・生活療養(再掲)	52	1,987,695	470,825	1,516,870	0
療養費等	0	0	0	0	0
食事療養・生活療養	0	0	0	0	0
療養費	89	737,056	589,639	147,417	0
海外療養費(再掲)	0	0	0	0	0
移送費	0	0	0	0	0
計	2,200	58,071,691	45,337,998	12,699,043	34,650

(4) 70歳以上現役並み所得者分再掲

	件数	費用額	保険者負担分	一部負担金	他法負担分
	件	円	円	円	円
療養の給付等	3,932	133,162,930	92,596,635	39,177,745	1,388,550
食事療養・生活療養(再掲)	78	1,575,150	485,210	1,089,940	0
療養費等	0	0	0	0	0
食事療養・生活療養	0	0	0	0	0
療養費	33	325,825	228,074	97,751	0
海外療養費(再掲)	0	0	0	0	0
移送費	0	0	0	0	0
計	3,965	133,488,755	92,824,709	39,275,496	1,388,550

(5) 未就学児分再掲

	件数	費用額	保険者負担分	一部負担金	他法負担分
	件	円	円	円	円
療養の給付等	3,204	40,723,144	32,444,606	6,881,866	1,396,672
食事療養(再掲)	31	285,454	94,454	158,980	32,020
療養費等	0	0	0	0	0
食事療養	0	0	0	0	0
療養費	7	155,856	124,683	31,173	0
海外療養費(再掲)	0	0	0	0	0
移送費	0	0	0	0	0
計	3,211	40,879,000	32,569,289	6,913,039	1,396,672

様式 2 1 - 2 国民健康保険事業状況報告書（事業年報）C表集計表（2）

（平成 31 年度）

1公 2組 3計	2
都道府県番号	46
都道府県名	鹿児島県

2. 高額療養費の状況

		合 算 分		単 独 分			他法併用分	合 計	現物給付分 （再掲）	
		多数該当分	そ の 他	多数該当分	長期疾病分	入 院 分				そ の 他
総 数	件 数	4	18	153	90	234	58	48	605	516
	高額療養費 (円)	47,264	1,809,006	17,507,067	6,898,869	37,012,437	871,358	6,665,721	70,811,722	62,570,074
（再掲） 前 期 高 齢 者 分	件 数	0	3	48	28	80	32	2	193	
	高額療養費 (円)	0	245,678	5,753,593	2,737,728	13,050,701	-344,421	594,087	22,037,366	
（再掲） 70歳以上 一 般 分	件 数	0	0	16	1	27	25	0	69	
	高額療養費 (円)	0	0	1,124,992	63,834	2,762,308	278,190	0	4,229,324	
（再掲） 70歳以上現役 並み所得者分	件 数	0	1	19	14	24	0	2	60	
	高額療養費 (円)	0	45,085	3,013,596	1,413,502	4,735,937	-1,047,942	594,087	8,754,265	
（再掲） 未就学児分	件 数	0	0	0	0	2	0	5	7	
	高額療養費 (円)	0	0	0	0	54,218	0	760,409	814,627	
長期高額特定疾病該当者数								6 人		

3. 高額介護合算療養費の状況

件 数（件）	0
給付額（円）	0

4. その他の保険給付の状況

	出産育児給付	葬 祭 給 付	傷 病 手 当 金	出 産 手 当 金	そ の 他 任 意 給 付	計
件 数（件）	65	9	259	0	0	333
給付額（円）	29,800,000	2,565,000	8,454,000	0	0	40,819,000

様式 2 1 - 3 国民健康保険事業状況報告書（事業年報）C表集計表（3）

（平成 31 年度）

1公 2組 3計	2
都道府県番号	46
都道府県名	鹿児島県

5. 療養の給付等内訳

(1) 全体

	件数	日数	費用額
診療	件	日	円
入院	747	7,803	351,616,990
入院外	40,390	55,742	529,045,720
歯科	8,510	13,265	81,379,700
費小計	49,647	76,810	962,042,410
調剤	23,880	(27,677枚)	248,483,360
食事療養・生活療養	(676)	(19,527回)	12,781,799
訪問看護	34	78	850,840
合計	73,561	76,888	1,224,158,409

(2) 前期高齢者分再掲

	件数	日数	費用額
診療	件	日	円
入院	228	3,131	124,704,410
入院外	6,622	10,183	137,229,210
歯科	1,692	2,829	15,376,930
費小計	8,542	16,143	277,310,550
調剤	4,028	(4,668枚)	56,846,170
食事療養・生活療養	(222)	(8,427回)	5,603,079
訪問看護	16	48	510,620
合計	12,586	16,191	340,270,419

(3) 70歳以上一般分再掲

	件数	日数	費用額
診療	件	日	円
入院	53	1,071	29,289,460
入院外	1,143	2,017	16,230,050
歯科	197	305	1,795,560
費小計	1,393	3,393	47,315,070
調剤	714	(812枚)	7,907,440
食事療養・生活療養	(52)	(3,077回)	1,987,695
訪問看護	4	9	124,430
合計	2,111	3,402	57,334,635

(4) 70歳以上現役並み所得者分再掲

	件数	日数	費用額
診療	件	日	円
入院	81	907	44,143,750
入院外	1,998	3,229	60,464,960
歯科	623	1,094	5,855,050
費小計	2,702	5,230	110,463,760
調剤	1,221	(1,470枚)	20,836,390
食事療養・生活療養	(78)	(2,326回)	1,575,150
訪問看護	9	29	287,630
合計	3,932	5,259	133,162,930

(5) 未就学児分再掲

	件数	日数	費用額
診療	件	日	円
入院	45	234	18,869,810
入院外	1,756	2,708	14,960,240
歯科	146	183	1,049,380
費小計	1,947	3,125	34,879,430
調剤	1,257	(1,739枚)	5,558,260
食事療養	(31)	(450回)	285,454
訪問看護	0	0	0
合計	3,204	3,125	40,723,144

2 経理関係諸率(被保険者一人当たり諸率)及び医療給付関係諸率

① 経理関係諸率(被保険者1人当たりの諸率)(市町村)

(単位:円)

収 入		支 出	
保 険 料	81,244	総 務 費	4,883
国 庫 支 出 金	194	保 險 給 付 費	334,715
都道府県支出金	391,313	一般被保険者	療養諸費 334,715
保険給付費等交付金(普通交付金)	391,313		高額療養費 55,245
保険者努力支援分	1,684		その他 1,481
特別調整交付金分	9,767	退職被保険者	療養諸費 415
都道府県繰入金(2号分)	2,492		高額療養費 77
特定健康診査等負担金	1,294		その他 1
財政安定化基金交付金	0	審査支払手数料	908
その他	72	医療給付費分	97,776
連 合 会 支 出 金	0	後期高齢者支援金等分	26,910
一般会計繰入金	28,230	介護納付金分	9,761
保険基盤安定	28,230	財政安定化基金拠出金	0
職員給与費等	4,014	特定健康診査等事業費	2,935
出産育児一時金等	867	保健事業費	2,109
財政安定化支援事業	8,382	健康管理センター事業費	56
その他	9,504	保険給付費等交付金償還金	1,203
直 診 勘 定	0	直診勘定繰出金	705
その他の収入	1,487	その他の支出	721
基金等繰入金	2,092	基金等積立金	2,864
繰越金	8,139	前年度繰上充用額	8,787
市町村債	53	公債費	0
合 計	550,830	合 計	551,552
		収支差引残	-722
		基金等保有額	13,693
		1世帯当たり保険税調定額(現年分)	127,311
		1人当たり保険税収納額(現年分)	81,667
		1人当たり保険税調定額(現年分)	76,423
		1人当たり保険税未収額(現年分)	5,237

【Ⅲ統計表:第4表1・第4表2・第14表より】

①-2 保険税調定額、収納額(市町村)

(単位:円)

区 分	調 定 額	収 納 額	不 納 欠 損 額	未 収 額	居 所 不 明 者 分 調 定 額
一 般	39,410,489,540	30,759,182,663	940,264,952	7,711,041,925	10,041,500
退 職	134,618,422	53,051,635	12,733,826	68,832,961	0
計	39,545,107,962	30,812,234,298	952,998,778	7,779,874,886	10,041,500

【Ⅱ年報集計表:B表・E表より】

② 医療給付関係諸率(市町村)

(単位:円)

区 分	療 養 の 給 付 費 等	療 養 費 等	計
一 般	172,288,513,039	1,443,092,756	173,731,605,795
退 職	221,065,655	2,394,476	223,460,131
計	172,509,578,694	1,445,487,232	173,955,065,926

【Ⅱ年報集計表:C表・F表より】

③ 経理関係諸率(被保険者1人当たりの諸率)(国保組合)

(単位:円)

収 入		支 出		
保 險 税	254,201	総 務 費	11,986	
国 庫 支 出 金	事 務 費 負 担 金	1,084	保 險 給 付 費	
	療 養 給 付 費 等 負 担 金	72,602		一 般 被 保 険 者
	高 額 医 療 費 共 同 事 業 負 担 金	666		
	特 定 健 康 診 査 等 負 担 金	415	審 査 支 払 手 数 料	125,019
	出 産 育 児 一 時 金 等 補 助 金	1,037	後 期 高 齢 者 支 援 金 等	10,136
	そ の 他	308	前 期 高 齢 者 納 付 金 等	5,843
前 期 高 齢 者 交 付 金	3,514	介 護 納 付 金	548	
都 道 府 県 支 出 金	特 定 健 康 診 査 等 負 担 金	0	高 額 医 療 共 同 事 業 抛 出 金	61,029
	そ の 他	0	保 健 事 業 費	38,220
高 額 医 療 費 共 同 事 業 交 付 金	7,214	保 健 事 業 費	29,081	
直 診 勘 定	0	健 康 管 理 セ ン タ ー 事 業 費	10,452	
そ の 他 の 収 入	601	直 診 勘 定 繰 出 金	5,976	
基 金 等 繰 入 金	0	そ の 他 の 支 出	3,144	
繰 越 金	110,177	基 金 等 積 立 金	0	
合 計	451,819	前 年 度 繰 上 充 用 金	0	
		公 債 費	0	
		合 計	310,011	
		収 支 差 引 残	141,808	
		基 金 等 保 有 額	60,776	
		1 世 帯 当 た り 保 険 税 調 定 額 (現 年 分)	451,878	
		1 人 当 た り 保 険 税 収 納 額 (現 年 分)	254,400	
		1 人 当 た り 保 険 税 調 定 額 (現 年 分)	254,127	
		1 人 当 た り 保 険 税 未 収 額 (現 年 分)	272	

【Ⅲ統計表:第4表1・第4表2・第14表より】

③-2 保険税調定額, 収納額(国保組合)

(単位:円)

区 分	調 定 額	収 納 額	不 納 欠 損 額	未 収 額	居 所 不 明 者 分 調 定 額
一 般	1,777,753,026	1,775,850,726	0	1,902,300	0
退 職	—	—	—	—	—
計	1,777,753,026	1,775,850,726	0	1,902,300	0

【Ⅱ年報集計表:B表・E表より】

④ 医療給付関係諸率(国保組合)

(単位:円)

区 分	療 養 の 給 付 費 等	療 養 費 等	計
一 般	1,224,158,409	15,915,397	1,240,073,806
退 職	—	—	—
計	1,224,158,409	15,915,397	1,240,073,806

【Ⅱ年報集計表:C表・F表より】

⑤ 経理関係諸率(被保険者1人当たりの諸率)(市町村+国保組合)

(単位:円)

収 入			支 出			
保 險 料 (税)		84,371	総 務 費		5,012	
国 庫 支 出 金	災 害 臨 時 特 例 補 助 金	2	保 險 給 付 費	一 般 被 保 険 者	療 養 諸 費	330,925
	事 務 費 負 担 金	20			高 額 療 養 費	54,429
	療 養 給 付 費 等 負 担 金	1,312			そ の 他	1,560
	高 額 医 療 費 共 同 事 業 負 担 金	12		退 被 保 険 者	療 養 諸 費	408
	特 定 健 康 診 査 等 負 担 金	8			高 額 療 養 費	76
	出 産 育 児 一 時 金 補 助 金	19			そ の 他	1
	そ の 他	194		審 査 支 払 手 数 料		901
前 期 高 齢 者 交 付 金	64	事 業 費 健 康 納 付 金 健	医 療 給 付 費 分		96,009	
都 道 府 県 支 出 金	保 險 給 付 費 等 交 付 金 (普 通 交 付 金)	384,240		後 期 高 齢 者 支 援 金 等 分	26,424	
	交 交 保 給 金 (特 費 別 等)			介 護 納 付 金 分	9,585	
	保 険 者 努 力 支 援 分	1,653		後 期 高 齢 者 支 援 金 等	1,103	
	特 別 調 整 交 付 金 分	9,591		前 期 高 齢 者 納 付 金 等	691	
	都 道 府 県 繰 入 金 (2号 分)	2,447		介 護 納 付 金 分	526	
	特 定 健 康 診 査 等 負 担 金	1,271		財 政 安 定 化 基 金 抛 出 金	0	
	財 政 安 定 化 基 金 交 付 金	0		高 額 医 療 共 同 事 業 抛 出 金	189	
特 定 健 康 診 査 等 負 担 金 (組 合)	0		保 健 事 業 費	2,939		
そ の 他	71		保 健 事 業 費	2,179		
連 合 会 支 出 金	0		健 康 管 理 セ ン タ ー 事 業 費	55		
高 額 医 療 共 同 事 業 交 付 金	130		保 險 給 付 費 等 交 付 金 償 還 金	1,181		
一 般 会 計 繰 入 金	保 健 基 盤 安 定	27,719	直 診 勘 定 繰 出 金	692		
	職 員 給 与 費 等	3,942	そ の 他 の 支 出	863		
	出 産 育 児 一 時 金 等	851	基 金 等 積 立 金	2,812		
	財 政 安 定 化 支 援 事 業	8,231	前 年 度 繰 上 充 用 額	8,628		
	そ の 他	9,332	公 債 費	0		
直 診 勘 定	0	合 計	547,186			
そ の 他 の 収 入	1,471	収 支 差 引 残	1,855			
基 金 等 繰 入 金	2,055	基 金 等 保 有 額	1,855			
繰 越 金	9,984	1世帯当たり保険税調定額(現年分)	132,471			
市 町 村 (組 合) 債	52	1人当たり保険税収納額(現年分)	84,789			
合 計	549,041	1人当たり保険税調定額(現年分)	79,635			
		1人当たり保険税未収額(現年分)	5,147			

【Ⅲ統計表:第4表1・第4表2・第14表より】

⑤-2 保険税調定額, 収納額(市町村+国保組合)

(単位:円)

区 分	調 定 額	収 納 額	不 納 欠 損 額	未 収 額	居 所 不 明 者 分 額
一 般	41,188,242,566	32,535,033,389	940,264,952	7,712,944,225	10,041,500
退 職	134,618,422	53,051,635	12,733,826	68,832,961	0
計	41,322,860,988	32,588,085,024	952,998,778	7,781,777,186	10,041,500

【Ⅱ年報集計表:B表・E表より】

⑥ 医療給付関係諸率(市町村+国保組合)

(単位:円)

区 分	療 養 の 給 付 等	療 養 費 等	計
一 般	173,512,671,448	1,459,008,153	174,971,679,601
退 職	221,065,655	2,394,476	223,460,131
計	173,733,737,103	1,461,402,629	175,195,139,732

【Ⅱ年報集計表:C表・F表より】

⑥-2 一般(C表)(市町村+国保組合)

年度平均被保険者数 386,002 人

区 分	件 数	日 数	費 用 額	受 診 率	1 件 当 り 受 診 日 数	1 日 当 り 診 療 費	1 人 当 り 診 療 費	1 件 当 り 診 療 費
	件	日	円		日	円	円	円
入 院	147,193	2,723,842	77,304,649,343	38.13	18.51	28,381	200,270	525,192
入院外	3,479,398	5,546,488	56,692,566,662	901.39	1.59	10,221	146,871	16,294
歯 科	711,178	1,385,889	8,789,361,176	184.24	1.95	6,342	22,770	12,359
計	4,337,769	9,656,219	142,786,577,181	1,123.77	2.23	14,787	369,911	32,917

【Ⅱ年報集計表:C表,Ⅲ統計表:第22表より】

⑥-3 退職(F表)(市町村)

年度平均被保険者数 498 人

区 分	件 数	日 数	費 用 額	受 診 率	1 件 当 り 受 診 日 数	1 日 当 り 診 療 費	1 人 当 り 診 療 費	1 件 当 り 診 療 費
	件	日	円		日	円	円	円
入 院	166	3,130	86,951,666	33.33	18.86	27,780	174,602	523,805
入院外	5,531	8,466	74,502,837	1,110.64	1.53	8,800	149,604	13,470
歯 科	1,215	2,429	13,696,920	243.98	2.00	5,639	27,504	11,273
計	6,912	14,025	175,151,423	1,387.95	2.03	12,489	351,710	25,340

【Ⅱ年報集計表:F表,Ⅲ統計表:第23表より】

⑥-4 全被保険者(市町村+国保組合)

年度平均被保険者数 386,500 人

区 分	件 数	日 数	費 用 額	受 診 率	1 件 当 り 受 診 日 数	1 日 当 り 診 療 費	1 人 当 り 診 療 費	1 件 当 り 診 療 費
	件	日	円		日	円	円	円
入 院	147,359	2,726,972	77,391,601,009	38.13	18.51	28,380	200,237	525,191
入院外	3,484,929	5,554,954	56,767,069,499	901.66	1.59	10,219	146,875	16,289
歯 科	712,393	1,388,318	8,803,058,096	184.32	1.95	6,341	22,776	12,357
計	4,344,681	9,670,244	142,961,728,604	1,124.11	2.23	14,784	369,888	32,905

【Ⅲ統計表:第24表より】

III 統計表

第1表 一般状況その1

保険者番号	保険者名	令和2年1月1日現在		年度末在 年現 国世帯数	被保険者数											
		全人口 A	世帯数		年 度 末 現 在								一 般			
					総 数 B	(再掲) 未学	(再掲) 就児	(再掲) 前高 年齢	(再掲) 70以 上	(再掲) 歳上 並	(再掲) 70歳以上 現役 並み 所得者	未学	就児	前高 年齢	70以 上	歳上 並
	県 計	1,630,146	809,530	243,839	378,938	11,282	173,705	85,939	3,629	378,897	11,282	173,705	85,939	3,629		
	市 町 村 計	1,630,146	809,530	239,948	372,028	11,079	172,888	85,826	3,409	371,987	11,079	172,888	85,826	3,409		
	組 合 計	—	—	3,891	6,910	203	817	113	220	6,910	203	817	113	220		
	市 計	1,447,570	714,530	205,636	317,619	9,273	149,442	75,102	3,004	317,588	9,273	149,442	75,102	3,004		
	町 村 計	182,576	95,000	34,312	54,409	1,806	23,446	10,724	405	54,399	1,806	23,446	10,724	405		
1	鹿 児 島 市	602,465	296,974	77,930	118,191	3,509	53,198	27,459	1,294	118,180	3,509	53,198	27,459	1,294		
2	薩 摩 川 内 市	94,513	46,147	12,712	19,005	464	10,171	5,161	148	18,999	464	10,171	5,161	148		
3	鹿 屋 市	102,875	50,873	14,900	23,724	927	10,214	5,022	206	23,723	927	10,214	5,022	206		
4	枕 崎 市	21,006	10,825	3,651	5,701	120	3,009	1,461	37	5,701	120	3,009	1,461	37		
5	いちき串木野市	27,725	13,267	3,983	5,962	100	3,348	1,818	38	5,962	100	3,348	1,818	38		
6	阿 久 根 市	20,176	10,074	3,283	5,055	119	2,456	1,266	26	5,055	119	2,456	1,266	26		
7	出 水 市	53,449	25,397	8,327	13,284	393	6,362	3,179	108	13,282	393	6,362	3,179	108		
8	伊 佐 市	25,605	13,373	4,295	6,508	156	3,488	1,762	56	6,508	156	3,488	1,762	56		
9	指 宿 市	40,345	20,173	7,508	12,313	378	5,525	2,632	124	12,312	378	5,525	2,632	124		
10	南 さ つ ま 市	33,873	17,355	5,496	8,418	188	4,433	2,204	56	8,418	188	4,433	2,204	56		
11	霧 島 市	125,469	61,094	16,332	25,395	816	12,096	6,029	242	25,394	816	12,096	6,029	242		
12	奄 美 市	43,267	23,826	7,151	10,899	400	4,268	1,925	79	10,898	400	4,268	1,925	79		
13	西 之 表 市	15,176	7,995	2,915	4,574	146	2,037	927	43	4,573	146	2,037	927	43		
14	垂 水 市	14,586	7,496	2,497	3,768	66	2,036	993	33	3,767	66	2,036	993	33		
19	南 九 州 市	34,777	16,691	5,933	9,792	273	4,309	2,049	88	9,792	273	4,309	2,049	88		
28	日 置 市	48,238	22,663	6,792	10,540	230	5,554	2,854	82	10,538	230	5,554	2,854	82		
37	さ つ ま 町	21,002	10,446	3,210	4,972	99	2,652	1,312	47	4,969	99	2,652	1,312	47		
48	長 島 町	10,386	4,501	1,771	3,268	147	1,293	594	24	3,268	147	1,293	594	24		
50	始 良 市	77,430	36,856	10,507	16,230	457	8,457	4,377	167	16,227	457	8,457	4,377	167		
55	湧 水 町	9,192	4,773	1,545	2,375	64	1,278	633	21	2,375	64	1,278	633	21		
61	曾 於 市	35,515	17,932	6,230	9,914	260	4,722	2,208	95	9,913	260	4,722	2,208	95		
65	志 布 志 市	31,080	15,519	5,194	8,346	271	3,759	1,776	82	8,346	271	3,759	1,776	82		
68	大 崎 町	12,936	6,700	2,375	3,653	81	1,776	906	37	3,653	81	1,776	906	37		
70	東 串 良 町	6,576	3,241	1,161	2,011	93	737	350	29	2,011	93	737	350	29		
71	肝 付 町	15,139	7,917	2,548	3,976	110	1,940	952	26	3,975	110	1,940	952	26		
74	錦 江 町	7,387	3,812	1,479	2,377	67	1,057	490	28	2,377	67	1,057	490	28		
77	南 大 隅 町	7,072	3,911	1,357	2,026	35	1,003	473	13	2,025	35	1,003	473	13		
78	中 種 子 町	7,924	4,218	1,506	2,417	91	1,001	432	26	2,417	91	1,001	432	26		
79	南 種 子 町	5,647	2,962	1,007	1,588	55	673	281	11	1,588	55	673	281	11		
81	屋 久 島 町	12,334	6,605	2,524	4,055	184	1,649	753	29	4,054	184	1,649	753	29		
82	大 和 村	1,470	872	305	427	6	194	92	0	427	6	194	92	0		
83	宇 検 村	1,703	960	327	479	13	266	106	1	479	13	266	106	1		
84	瀬 戸 内 町	8,917	5,263	1,705	2,476	89	1,028	463	11	2,474	89	1,028	463	11		
86	龍 郷 町	5,993	3,109	1,023	1,537	50	626	282	10	1,536	50	626	282	10		
88	喜 界 町	6,958	3,767	1,472	2,230	69	1,043	482	17	2,230	69	1,043	482	17		
89	徳 之 島 町	10,717	5,845	2,241	3,433	113	1,245	543	8	3,432	113	1,245	543	8		
90	天 城 町	5,914	3,081	1,281	2,027	71	736	314	8	2,027	71	736	314	8		
91	伊 仙 町	6,607	3,471	1,419	2,234	91	781	323	4	2,234	91	781	323	4		
92	和 泊 町	6,537	3,324	1,415	2,432	111	912	349	21	2,432	111	912	349	21		
93	知 名 町	5,871	3,031	1,306	2,146	73	795	312	16	2,146	73	795	312	16		
94	与 論 町	5,247	2,623	1,118	1,919	69	648	243	14	1,919	69	648	243	14		
95	三 島 村	366	199	76	134	12	32	12	1	134	12	32	12	1		
96	十 島 村	681	369	141	217	13	81	27	3	217	13	81	27	3		
301	医 師	—	—	1,132	2,533	64	503	36	178	2,533	64	503	36	178		
302	歯 科 医 師	—	—	2,759	4,377	139	314	77	42	4,377	139	314	77	42		

(単位:円,世帯,人)

退職	(再掲) 未学 就児	年度平均			国保 加入 割合 B / A	被保険者割合 (%)			被 保 險 者 増 減 内 訳										保 険 者 番 号
		総 数 C	一 般 D	退 職 E		一 般 退 職 D / C	退 職 E / C	増 加 (資 格 取 得)											
								転 入	他 県 へ の 転 入 (再掲)	社 離	保 生 脱 生 廃	保 止	出 生	後 期 高 齢 離 脱	そ の 他	計			
41	0	386,500	386,002	498	46.81	99.87	0.13	12,168	6,664	45,286	1,136	1,374		23	3,277	63,264			
41	0	379,514	379,016	498	45.96	99.87	0.13	12,168	6,664	44,996	1,136	1,352		23	2,770	62,445			
0	0	6,986	6,986	0	—	100.00	—	0	0	290	0	22		0	507	819			
31	0	323,970	323,537	433	44.45	99.87	0.13	10,269	5,686	40,387	985	1,151		22	2,186	55,000			
10	0	55,544	55,479	65	57.27	99.88	0.12	1,899	978	4,609	151	201		1	584	7,445			
11	0	120,573	120,449	124	39.80	99.90	0.10	3,851	2,067	17,868	423	517		5	1,017	23,681	1		
6	0	19,435	19,396	39	41.18	99.80	0.20	659	384	2,319	54	52		1	102	3,187	2		
1	0	24,205	24,172	33	46.63	99.86	0.14	781	465	2,857	68	108		6	93	3,913	3		
0	0	5,833	5,828	5	52.67	99.91	0.09	142	82	499	17	14		1	24	697	4		
0	0	6,095	6,079	16	44.94	99.74	0.26	212	108	705	8	12		1	39	977	5		
0	0	5,199	5,192	7	50.18	99.87	0.13	155	78	527	16	8		1	60	767	6		
2	0	13,520	13,497	23	52.31	99.83	0.17	403	278	1,532	18	36		2	160	2,151	7		
0	0	6,620	6,613	7	48.67	99.89	0.11	146	83	673	16	22		0	57	914	8		
1	0	12,561	12,533	28	61.04	99.78	0.22	332	216	1,047	9	35		0	72	1,495	9		
0	0	8,539	8,526	13	48.50	99.85	0.15	221	112	901	18	20		0	18	1,178	10		
1	0	25,885	25,862	23	41.57	99.91	0.09	961	478	3,114	68	89		1	210	4,443	11		
1	0	11,160	11,147	13	45.74	99.88	0.12	488	351	1,300	83	46		2	83	2,002	12		
1	0	4,678	4,670	8	57.21	99.83	0.17	132	67	418	10	16		0	3	579	13		
1	0	3,836	3,824	12	50.27	99.69	0.31	102	55	385	2	11		0	30	530	14		
0	0	9,958	9,947	11	58.67	99.89	0.11	213	95	839	8	30		0	86	1,176	19		
2	0	10,741	10,726	15	46.51	99.86	0.14	289	136	1,233	33	27		0	11	1,593	28		
3	0	5,073	5,056	17	47.60	99.66	0.34	105	48	551	12	14		0	35	717	37		
0	0	3,347	3,344	3	72.61	99.91	0.09	82	57	274	4	16		0	6	382	48		
3	0	16,536	16,502	34	44.04	99.79	0.21	643	269	2,307	66	54		2	49	3,121	50		
0	0	2,429	2,422	7	49.76	99.71	0.29	76	52	249	1	6		0	10	342	55		
1	0	10,107	10,093	14	55.29	99.86	0.14	255	190	957	27	29		0	42	1,310	61		
0	0	8,489	8,481	8	53.78	99.91	0.09	284	172	906	41	25		0	30	1,286	65		
0	0	3,675	3,674	1	54.52	99.97	0.03	80	37	409	6	8		0	223	726	68		
0	0	2,042	2,040	2	62.05	99.90	0.10	50	0	211	6	8		0	17	292	70		
1	0	4,064	4,056	8	50.22	99.80	0.20	90	35	393	11	12		0	13	519	71		
0	0	2,403	2,402	1	62.36	99.96	0.04	82	40	164	10	5		0	1	262	74		
1	0	2,103	2,098	5	51.80	99.76	0.24	60	36	171	4	3		0	10	248	77		
0	0	2,493	2,490	3	57.30	99.88	0.12	93	43	239	8	12		0	16	368	78		
0	0	1,635	1,635	0	53.61	100.00	0.00	62	33	136	3	7		0	10	218	79		
1	0	4,112	4,108	4	61.39	99.90	0.10	140	89	250	6	25		1	34	456	81		
0	0	426	426	0	48.97	100.00	0.00	20	18	54	3	1		0	0	78	82		
0	0	506	506	0	49.90	100.00	0.00	25	18	50	1	2		0	2	80	83		
2	0	2,513	2,508	5	47.05	99.80	0.20	126	93	218	21	11		0	45	421	84		
1	0	1,591	1,590	1	49.44	99.94	0.06	109	66	151	5	2		0	14	281	86		
0	0	2,263	2,263	0	59.20	100.00	0.00	62	39	162	6	6		0	19	255	88		
1	0	3,523	3,522	1	58.73	99.97	0.03	169	0	201	17	11		0	20	418	89		
0	0	2,082	2,082	0	65.79	100.00	0.00	72	0	152	4	8		0	36	272	90		
0	0	2,288	2,285	3	64.36	99.87	0.13	98	62	141	1	14		0	13	267	91		
0	0	2,454	2,452	2	73.16	99.92	0.08	129	95	157	9	16		0	12	323	92		
0	0	2,208	2,206	2	70.80	99.91	0.09	89	59	117	2	3		0	27	238	93		
0	0	1,942	1,942	0	73.16	100.00	0.00	69	58	147	6	8		0	20	250	94		
0	0	137	137	0	67.34	100.00	0.00	9	0	3	0	2		0	0	14	95		
0	0	235	235	0	58.81	100.00	0.00	2	0	9	5	1		0	1	18	96		
—	—	2,574	2,574	—	—	100.00	—	0	0	109	0	2		0	73	184	301		
—	—	4,412	4,412	—	—	100.00	—	0	0	181	0	20		0	434	635	302		

第1表 一般状況その2

保険者番号	保険者名	被 保 険 者 増 減 内 訳							
		減 少 (資 格 喪 失)							
		転 出	他県への転出 (再掲)	社 保 加 入	生 保 開 始	死 亡	後 期 高 齢 者 加 入	そ の 他	計
	県 計	10,230	5,181	42,026	2,143	2,751	16,313	4,240	77,703
	市 町 村 計	10,230	5,181	41,551	2,143	2,739	16,270	3,695	76,628
	組 合 計	0	0	475	0	12	43	545	1,075
	市 計	8,598	4,307	35,799	1,816	2,211	13,825	2,894	64,786
	町 村 計	1,632	874	5,752	327	528	2,445	801	11,842
1	鹿 児 島 市	3,161	1,853	16,448	883	808	5,270	1,162	27,732
2	薩 摩 川 内 市	504	251	2,084	93	147	955	70	3,853
3	鹿 屋 市	702	378	2,516	95	174	945	218	4,650
4	枕 崎 市	156	62	486	29	52	252	30	1,005
5	いちき串木野市	195	104	520	19	46	356	125	1,261
6	阿 久 根 市	131	59	506	18	44	260	60	1,019
7	出 水 市	338	199	1,434	80	106	536	206	2,700
8	伊 佐 市	170	73	651	37	64	309	60	1,291
9	指 宿 市	306	136	803	28	72	502	87	1,798
10	南 さ つ ま 市	213	98	735	19	80	435	44	1,526
11	霧 島 市	692	372	2,938	167	163	1,079	244	5,283
12	奄 美 市	344	213	1,413	110	72	422	173	2,534
13	西 之 表 市	141	65	363	12	35	160	10	721
14	垂 水 市	93	31	299	13	34	197	56	692
19	南 九 州 市	207	71	827	40	74	417	137	1,702
28	日 置 市	253	101	952	52	61	527	17	1,862
37	さ つ ま 町	108	2	480	23	34	233	80	958
48	長 島 町	46	10	333	4	26	114	23	546
50	始 良 市	481	229	2,011	94	119	856	92	3,653
55	湧 水 町	63	23	277	8	18	123	12	501
61	曾 於 市	254	182	862	37	68	404	110	1,735
65	志 布 志 市	257	124	861	25	74	319	48	1,584
68	大 崎 町	74	29	345	16	34	140	171	780
70	東 串 良 町	49	0	188	6	5	79	18	345
71	肝 付 町	105	21	404	30	48	196	36	819
74	錦 江 町	54	23	166	8	14	100	11	353
77	南 大 隅 町	43	9	118	7	19	95	5	287
78	中 種 子 町	61	30	242	9	24	104	13	453
79	南 種 子 町	43	25	182	5	8	63	12	313
81	屋 久 島 町	148	101	298	26	29	146	52	699
82	大 和 村	14	7	62	6	2	15	4	103
83	宇 検 村	18	5	46	4	2	22	12	104
84	瀬 戸 内 町	104	71	270	26	20	84	65	569
86	龍 郷 町	83	28	196	14	8	82	13	396
88	喜 界 町	53	40	137	13	18	87	47	355
89	徳 之 島 町	146	0	272	25	41	84	20	588
90	天 城 町	81	0	171	12	20	59	36	379
91	伊 仙 町	94	40	158	24	24	66	20	386
92	和 泊 町	101	73	178	11	22	63	55	430
93	知 名 町	62	34	167	4	14	50	25	322
94	与 論 町	58	9	138	7	15	55	16	289
95	三 島 村	11	0	0	0	0	3	0	14
96	十 島 村	13	0	14	4	1	6	0	38
301	医 師	0	0	272	0	7	29	88	396
302	歯 科 医 師	0	0	203	0	5	14	457	679

(単位:円,世帯,人)

介護保険第2号被保険者数		介護保険第2号世帯数		特定世帯数		特定継続世帯数		世帯の継続性を認めた世帯数 (市町村内転居の場合を除く)	事務職員数	保険者番号	
本末	年度平均	本末	年度平均	本末	年度平均	本末	年度平均				
年度	現在	年度	現在	年度	現在	年度	現在	本	年	度	中
118,394	123,647	98,574	101,483	20,154	18,364	2,811	2,929	381	382		
116,039	121,269	98,574	101,483	20,154	18,364	2,811	2,929	381	374		
2,355	2,378	0	0	0	0	0	0	0	8		
93,757	97,936	80,143	83,287	17,310	15,710	2,300	2,398	350	277		
22,282	23,333	18,431	18,196	2,844	2,654	511	531	31	97		
35,688	37,022	31,082	32,073	6,945	5,697	819	773	152	75	1	
5,361	5,662	4,696	4,935	1,079	1,069	131	147	61	14	2	
7,537	7,911	6,322	6,604	1,178	1,152	191	206	13	11	3	
1,754	1,831	1,482	1,539	302	303	49	51	2	7	4	
1,677	1,753	1,441	1,506	430	433	60	66	7	9	5	
1,724	1,802	1,462	1,526	309	311	50	58	3	8	6	
4,142	4,324	3,466	3,598	704	693	117	129	6	14	7	
1,897	1,987	1,608	1,679	368	359	41	52	3	12	8	
3,986	4,156	3,216	3,331	733	670	145	144	1	13	9	
2,614	2,734	2,217	2,323	641	591	77	77	1	16	10	
7,412	7,772	6,338	6,606	1,278	1,238	170	194	20	9	11	
3,857	4,012	3,320	3,438	435	435	70	80	42	24	12	
1,595	1,713	1,319	1,407	201	195	31	33	3	11	13	
1,171	1,283	995	1,085	221	217	39	43	1	9	14	
3,296	3,446	2,654	2,757	510	509	90	98	5	10	19	
3,059	3,171	2,600	2,676	596	567	58	73	15	5	28	
1,474	1,554	1,249	1,306	267	196	36	33	0	14	37	
1,114	1,165	867	902	141	130	32	33	0	5	48	
4,399	4,638	3,809	3,996	972	945	94	108	15	11	50	
697	753	585	626	126	124	26	26	0	3	55	
3,172	3,318	2,608	2,735	558	506	95	95	0	9	61	
2,681	2,771	2,195	1,320	342	253	57	46	3	8	65	
1,155	1,218	971	1,029	169	163	17	24	3	3	68	
746	762	570	583	83	82	24	29	0	2	70	
1,266	1,337	1,042	1,098	234	220	39	39	6	6	71	
847	884	683	710	121	121	21	23	11	5	74	
693	741	582	619	95	102	21	22	1	4	77	
907	970	737	779	97	102	24	23	4	4	78	
603	637	501	526	69	72	11	13	0	7	79	
1,409	1,468	1,165	1,213	173	180	22	23	0	4	81	
154	163	134	139	15	16	2	3	0	1	82	
138	157	123	137	31	41	3	16	0	1	83	
906	943	792	821	104	87	13	12	1	5	84	
548	575	464	488	86	92	7	7	0	3	86	
769	798	662	679	91	89	20	23	2	5	88	
1,380	1,431	1,160	1,205	113	105	18	19	0	5	89	
812	860	680	663	62	41	16	11	0	4	90	
893	926	752	717	66	62	25	27	0	5	91	
810	842	669	689	65	62	14	14	0	5	92	
796	840	640	678	78	71	20	19	0	3	93	
781	814	615	635	55	53	14	14	0	3	94	
41	39	35	34	5	5	1	2	0	1	95	
78	86	66	73	6	5	1	1	0	1	96	
643	672	0	0	0	0	0	0	0	3	301	
1,712	1,706	0	0	0	0	0	0	0	5	302	

第2表 経理状況(収入)その1

保険者番号	保険者名	保 険 料 (税)									合計
		一 般 被 保 険 者 分				退 職 被 保 険 者 等 分				計	
		医 給 付 費	療 養 支 出	後 期 高 齢 者 支 援 金	介 護 分 支	計	医 給 付 費	療 養 支 出	後 期 高 齢 者 支 援 金		
平成 27 年度	22,740,966,732	7,420,448,123	2,754,423,726	32,915,838,581	1,001,176,394	330,139,064	290,364,492	1,621,679,950	34,537,518,531		
平成 28 年度	23,075,581,773	7,336,859,962	2,726,373,432	33,138,815,167	664,146,077	215,682,424	189,856,878	1,069,685,379	34,208,500,546		
平成 29 年度	22,878,719,434	7,408,515,449	2,672,354,561	32,959,589,444	363,349,103	117,538,455	103,289,046	584,176,604	33,543,766,048		
平成 30 年度	22,983,230,582	7,273,179,343	2,637,293,268	31,437,417,921	149,623,279	46,641,966	40,606,123	236,871,368	33,130,574,561		
令和元年度	22,791,663,623	7,212,414,620	2,552,079,242	32,556,157,485	33,570,925	10,511,392	8,973,563	53,055,880	32,609,213,365		
1	鹿児島市	6,752,387,241	2,113,016,597	732,385,644	9,597,789,482	9,452,142	2,955,572	2,714,763	15,122,477	9,612,911,959	
2	薩摩川内市	1,121,138,374	314,014,532	117,335,601	1,552,488,507	3,143,073	832,920	875,441	4,851,434	1,557,339,941	
3	鹿屋市	1,310,584,957	549,478,127	168,110,625	2,028,173,709	1,824,256	778,918	554,934	3,158,108	2,031,331,817	
4	枕崎市	357,963,929	114,875,795	43,562,800	516,402,524	548,574	178,502	175,590	902,666	517,305,190	
5	いちき串木野市	386,100,040	90,316,487	32,266,894	508,683,421	732,896	170,200	168,879	1,071,975	509,755,396	
6	阿久根市	262,927,839	80,059,609	28,276,126	371,263,574	536,986	172,922	117,604	827,512	372,091,086	
7	出水市	765,813,124	220,500,621	84,676,420	1,070,990,165	1,440,523	319,561	345,262	2,105,346	1,073,095,511	
8	伊佐市	380,434,487	95,569,478	33,771,739	509,775,704	654,995	185,009	158,026	998,030	510,773,734	
9	指宿市	834,101,712	221,105,817	88,517,758	1,143,725,287	2,008,239	527,008	471,413	3,006,660	1,146,731,947	
10	南さつま市	495,462,857	151,725,978	49,413,076	696,601,911	575,038	175,866	131,420	882,324	697,484,235	
11	霧島市	1,669,564,019	504,352,555	160,440,409	2,334,356,983	1,692,792	575,248	437,801	2,705,841	2,337,062,824	
12	奄美市	514,409,993	169,096,972	84,673,860	768,180,825	455,820	201,491	191,247	848,558	769,029,383	
13	西之表市	244,995,845	100,533,113	36,499,893	382,028,851	398,859	145,596	127,252	671,707	382,700,558	
14	垂水市	208,432,590	64,315,728	19,299,588	292,047,906	397,025	122,054	100,723	619,802	292,667,708	
19	南九州市	733,282,456	208,114,733	95,655,893	1,037,053,082	671,635	156,521	181,453	1,009,609	1,038,062,691	
28	日置市	629,578,640	230,901,509	60,305,145	920,785,294	1,634,418	525,935	341,558	2,501,911	923,287,205	
37	さつま町	312,940,001	114,277,901	31,358,329	458,576,231	1,139,855	439,457	292,519	1,871,831	460,448,062	
48	長島町	127,181,787	63,949,469	24,507,420	215,638,676	56,246	29,184	24,200	109,630	215,748,306	
50	始良市	986,104,305	332,671,673	54,486,231	1,373,262,209	2,553,930	886,173	467,322	3,907,425	1,377,169,634	
55	湧水町	136,796,924	46,334,730	15,698,082	198,829,736	448,584	126,716	126,014	701,314	199,531,050	
61	曾於市	637,421,659	146,256,670	58,019,551	841,697,880	792,639	176,806	179,407	1,148,852	842,846,732	
65	志布志市	508,511,496	169,740,721	75,451,759	753,703,976	363,547	124,060	135,093	622,700	754,326,676	
68	大崎町	203,777,414	75,788,284	24,540,904	304,106,602	160,191	46,804	53,179	260,174	304,366,776	
70	東串良町	134,555,599	49,489,493	22,972,726	207,017,818	39,986	18,656	34,296	92,938	207,110,756	
71	肝付町	175,250,456	82,630,263	25,678,487	283,559,206	247,663	118,858	98,799	465,320	284,024,526	
74	錦江町	129,045,079	41,992,900	16,978,722	188,016,701	24,325	8,024	7,030	39,379	188,056,080	
77	南大隅町	118,520,508	32,571,772	13,332,888	164,425,168	105,478	29,617	38,900	173,995	164,599,163	
78	中種子町	178,390,083	21,123,416	15,182,931	214,696,430	99,865	11,286	22,239	133,390	214,829,820	
79	南種子町	88,208,024	31,705,972	12,834,054	132,748,050	3,495	1,224	1,837	6,556	132,754,606	
81	屋久島町	188,963,137	70,613,104	26,359,398	285,935,639	84,473	31,950	31,009	147,432	286,083,071	
82	大和村	14,660,616	6,639,063	2,051,439	23,351,118	0	0	0	0	23,351,118	
83	宇検村	21,797,387	8,807,715	2,811,459	33,416,561	0	0	0	0	33,416,561	
84	瀬戸内町	97,494,564	40,559,141	15,734,569	153,788,274	346,531	179,215	114,808	640,554	154,428,828	
86	龍郷町	65,301,892	32,623,321	10,165,197	108,090,410	12,600	8,400	5,800	26,800	108,117,210	
88	喜界町	109,593,889	37,751,172	14,759,484	162,104,545	52,607	16,537	16,201	85,345	162,189,890	
89	徳之島町	115,618,090	48,787,746	16,661,446	181,067,282	14,000	6,000	7,700	27,700	181,094,982	
90	天城町	65,324,469	27,809,761	9,556,922	102,691,152	3,908	1,580	648	6,136	102,697,288	
91	伊仙町	65,253,103	18,138,680	9,477,283	92,869,066	362,924	83,558	128,157	574,639	93,443,705	
92	和泊町	131,846,191	50,587,907	16,132,306	198,566,404	110,502	39,953	31,211	181,666	198,748,070	
93	知名町	120,156,601	54,884,339	18,982,179	194,023,119	299,679	100,515	61,388	461,582	194,484,701	
94	与論町	80,666,612	44,996,464	20,484,605	146,147,681	80,626	3,496	2,440	86,562	146,234,243	
95	三島村	5,643,808	3,016,992	751,900	9,412,700	0	0	0	0	9,412,700	
96	十島村	13,421,200	6,551,700	2,244,000	22,216,900	0	0	0	0	22,216,900	
301	医師	531,319,850	122,712,000	69,778,200	723,810,050	0	0	0	0	723,810,050	
302	歯科医師	760,720,776	201,424,600	89,895,300	1,052,040,676	0	0	0	0	1,052,040,676	

(単位：円)

国 庫 支 出 金									保 険 者 番 号
災害臨時補 助 特例 金	事 務 担 負 金	療養給付費等負担 金	高 額 医 療 事 業 費 共 担 金	特 定 健 康 出 産 育 児 等 給 付 金	出 産 時 助 金	そ の 他	計		
627,000	7,986,960	40,848,547,653	1,385,277,450	275,369,000	25,335,884	25,335,884	—		
668,000	8,027,532	39,793,670,977	1,549,669,674	275,278,000	48,796,760	48,796,760	—		
1,181,000	8,033,631	39,759,160,903	1,446,984,508	267,758,000	208,844,000	208,844,000	—		
1,161,000	7,684,130	486,476,860	4,115,000	2,387,000	7,875,000	7,875,000	509,698,990		
825,000	7,569,714	507,194,269	4,655,000	2,901,000	7,245,000	75,093,000	605,482,983		
259,000	—	—	—	—	—	6,461,000	6,720,000	1	
0	—	—	—	—	—	7,586,000	7,586,000	2	
0	—	—	—	—	—	7,909,000	7,909,000	3	
0	—	—	—	—	—	3,481,000	3,481,000	4	
0	—	—	—	—	—	1,529,000	1,529,000	5	
0	—	—	—	—	—	220,000	220,000	6	
0	—	—	—	—	—	1,639,000	1,639,000	7	
0	—	—	—	—	—	3,905,000	3,905,000	8	
0	—	—	—	—	—	2,593,000	2,593,000	9	
0	—	—	—	—	—	2,526,000	2,526,000	10	
42,000	—	—	—	—	—	7,476,000	7,518,000	11	
0	—	—	—	—	—	220,000	220,000	12	
0	—	—	—	—	—	220,000	220,000	13	
0	—	—	—	—	—	1,529,000	1,529,000	14	
0	—	—	—	—	—	220,000	220,000	19	
0	—	—	—	—	—	6,886,000	6,886,000	28	
0	—	—	—	—	—	220,000	220,000	37	
0	—	—	—	—	—	1,529,000	1,529,000	48	
0	—	—	—	—	—	7,245,000	7,245,000	50	
0	—	—	—	—	—	220,000	220,000	55	
0	—	—	—	—	—	2,508,000	2,508,000	61	
0	—	—	—	—	—	550,000	550,000	65	
0	—	—	—	—	—	220,000	220,000	68	
511,000	—	—	—	—	—	220,000	731,000	70	
0	—	—	—	—	—	1,870,000	1,870,000	71	
0	—	—	—	—	—	220,000	220,000	74	
0	—	—	—	—	—	220,000	220,000	77	
0	—	—	—	—	—	220,000	220,000	78	
0	—	—	—	—	—	220,000	220,000	79	
0	—	—	—	—	—	220,000	220,000	81	
0	—	—	—	—	—	220,000	220,000	82	
0	—	—	—	—	—	220,000	220,000	83	
0	—	—	—	—	—	220,000	220,000	84	
0	—	—	—	—	—	220,000	220,000	86	
0	—	—	—	—	—	220,000	220,000	88	
0	—	—	—	—	—	220,000	220,000	89	
13,000	—	—	—	—	—	220,000	233,000	90	
0	—	—	—	—	—	220,000	220,000	91	
0	—	—	—	—	—	220,000	220,000	92	
0	—	—	—	—	—	220,000	220,000	93	
0	—	—	—	—	—	220,000	220,000	94	
0	—	—	—	—	—	220,000	220,000	95	
0	—	—	—	—	—	220,000	220,000	96	
—	2,669,662	126,480,423	3,515,000	654,000	420,000	1,092,000	134,831,085	301	
—	4,900,052	380,713,846	1,140,000	2,247,000	6,825,000	1,059,000	396,884,898	302	

第2表 経理状況(収入)その2

保険者番号	保 險 者 名	前 期 高 齢 者 金 交 付 金	都道府県支出金				
			保 險 給 付 費 金 (普 通 交 付 金)	保 險 給 付 費 等 交 付 金 (特 別 交 付 金)			
				保 險 者 努 力 支 援 分	特 別 調 整 交 付 金 分	都 道 府 県 繰 入 金 (2 号 分)	特 定 健 康 診 査 等 負 担 金 (市 町 村 分)
	平成27年度	49,715,388,953	—	—	—	—	—
	平成28年度	51,131,555,562	—	—	—	—	—
	平成29年度	57,157,946,676	—	—	—	—	—
	平成30年度	0	147,422,824,071	549,344,000	3,442,016,000	908,954,000	501,478,000
	令和元年度	24,549,592	148,508,773,138	638,970,000	3,706,753,000	945,893,000	491,080,000
1	鹿児島市	-	47,581,773,324	188,672,000	859,375,000	142,556,000	107,482,000
2	薩摩川内市	-	8,129,857,754	29,324,000	266,711,000	40,608,000	42,804,000
3	鹿屋市	-	8,082,711,007	41,034,000	169,450,000	17,061,000	28,750,000
4	枕崎市	-	2,617,272,228	10,809,000	70,736,000	35,841,000	9,800,000
5	いちき串木野市	-	3,032,518,293	11,629,000	87,432,000	14,655,000	13,348,000
6	阿久根市	-	2,323,294,161	8,561,000	67,070,000	12,616,000	5,562,000
7	出水市	-	5,420,840,710	22,151,000	310,146,000	107,293,000	15,306,000
8	伊佐市	-	2,766,004,000	12,024,000	71,105,000	8,891,000	8,518,000
9	指宿市	-	4,671,231,660	21,779,000	136,557,000	60,897,000	15,618,000
10	南さつま市	-	4,054,154,352	15,068,000	168,610,000	16,082,000	15,318,000
11	霧島市	-	10,603,080,003	46,994,000	351,711,000	72,819,000	47,288,000
12	奄美市	-	3,541,308,872	17,861,000	115,102,000	25,860,000	11,344,000
13	西之表市	-	1,509,463,525	8,351,000	49,008,000	13,195,000	4,738,000
14	垂水市	-	1,606,448,192	7,799,000	55,125,000	12,993,000	7,346,000
19	南九州市	-	4,074,603,640	20,531,000	53,670,000	29,670,000	16,050,000
28	日置市	-	4,539,483,729	18,674,000	126,560,000	20,879,000	8,680,000
37	さつま町	-	2,249,904,839	8,248,000	39,627,000	9,595,000	8,000,000
48	長島町	-	1,359,480,300	5,458,000	118,495,000	48,948,000	2,948,000
50	始良市	-	6,784,477,055	27,780,000	98,764,000	38,527,000	26,000,000
55	湧水町	-	1,064,192,000	3,871,000	5,063,000	16,083,000	3,352,000
61	曾於市	-	3,977,838,173	19,713,000	34,080,000	15,967,000	13,988,000
65	志布志市	-	3,088,833,508	14,926,000	63,772,000	19,091,000	17,734,000
68	大崎町	-	1,347,936,944	6,764,000	11,641,000	5,377,000	5,372,000
70	東串良町	-	746,098,078	3,799,000	14,431,000	3,322,000	2,418,000
71	肝付町	-	1,572,856,883	7,767,000	38,763,000	9,325,000	5,800,000
74	錦江町	-	944,622,723	4,610,000	7,768,000	12,223,000	3,992,000
77	南大隅町	-	968,336,122	3,819,000	22,936,000	12,117,000	3,056,000
78	中種子町	-	832,206,571	3,778,000	21,266,000	11,433,000	3,132,000
79	南種子町	-	593,784,080	3,006,000	56,225,000	7,094,000	2,370,000
81	屋久島町	-	1,280,725,088	7,455,000	11,286,000	5,067,000	5,060,000
82	大和村	-	151,675,000	680,000	1,778,000	2,970,000	636,000
83	宇検村	-	189,881,000	924,000	13,756,000	6,060,000	654,000
84	瀬戸内町	-	919,585,768	4,620,000	58,414,000	7,023,000	3,038,000
86	龍郷町	-	539,469,000	2,656,000	15,957,000	3,442,000	2,908,000
88	喜界町	-	724,857,053	3,193,000	5,413,000	3,642,000	2,214,000
89	徳之島町	-	1,093,951,968	5,513,000	21,262,000	2,909,000	3,848,000
90	天城町	-	718,662,370	2,919,000	19,241,000	8,028,000	1,660,000
91	伊仙町	-	755,724,806	4,037,000	24,707,000	12,388,000	4,210,000
92	和泊町	-	668,303,117	4,581,000	11,184,000	14,323,000	4,468,000
93	知名町	-	698,974,690	3,769,000	13,864,000	5,434,000	3,314,000
94	与論町	-	551,307,000	3,291,000	13,149,000	19,813,000	2,320,000
95	三島村	-	57,177,850	202,000	361,000	4,785,000	168,000
96	十島村	-	73,865,702	330,000	5,182,000	8,991,000	468,000
301	医師	24,549,592	0	0	0	0	0
302	歯科医師	0	0	0	0	0	0

(単位：円)

保険給付費等交付金 (特別交付金) 計	財基 政金 安交 定付 化金	特 定 健 康 診 査 等 負 担 金 (国保組合分)	そ の 他	計	連 合 会 支 出 金	高 額 医 療 費 共 同 事 業 交 付 金	保 険 者 番 号
—	—	—	—	—	0	5,588,403,861	
—	—	—	—	—	0	6,253,413,749	
—	—	—	—	—	0	5,851,381,170	
5401792000	0	0	10,106,000	152,834,722,071	0	80,399,000	
5,782,696,000	0	0	27,307,449	154,318,776,587	0	50,395,000	
1,298,085,000	0	0	0	48,879,858,324	0	—	1
379,447,000	0	0	0	8,509,304,754	0	—	2
256,295,000	0	0	0	8,339,006,007	0	—	3
127,186,000	0	0	0	2,744,458,228	0	—	4
127,064,000	0	0	469,968	3,160,052,261	0	—	5
93,809,000	0	0	0	2,417,103,161	0	—	6
454,896,000	0	0	958,204	5,876,694,914	0	—	7
100,538,000	0	0	601,000	2,867,143,000	0	—	8
234,851,000	0	0	282,000	4,906,364,660	0	—	9
215,078,000	0	0	0	4,269,232,352	0	—	10
518,812,000	0	0	3,307,000	11,125,199,003	0	—	11
170,167,000	0	0	296,000	3,711,771,872	0	—	12
75,292,000	0	0	0	1,584,755,525	0	—	13
83,263,000	0	0	6,586,356	1,696,297,548	0	—	14
119,921,000	0	0	0	4,194,524,640	0	—	19
174,793,000	0	0	6,393,000	4,720,669,729	0	—	28
65,470,000	0	0	2,807,263	2,318,182,102	0	—	37
175,849,000	0	0	99,000	1,535,428,300	0	—	48
191,071,000	0	0	2,112,000	6,977,660,055	0	—	50
28,369,000	0	0	18,000	1,092,579,000	0	—	55
83,748,000	0	0	689,000	4,062,275,173	0	—	61
115,523,000	0	0	0	3,204,356,508	0	—	65
29,154,000	0	0	73,000	1,377,163,944	0	—	68
23,970,000	0	0	0	770,068,078	0	—	70
61,655,000	0	0	26,000	1,634,537,883	0	—	71
28,593,000	0	0	82,000	973,297,723	0	—	74
41,928,000	0	0	0	1,010,264,122	0	—	77
39,609,000	0	0	27,000	871,842,571	0	—	78
68,695,000	0	0	0	662,479,080	0	—	79
28,868,000	0	0	144,000	1,309,737,088	0	—	81
6,064,000	0	0	0	157,739,000	0	—	82
21,394,000	0	0	26,000	211,301,000	0	—	83
73,095,000	0	0	0	992,680,768	0	—	84
24,963,000	0	0	2,022,941	566,454,941	0	—	86
14,462,000	0	0	0	739,319,053	0	—	88
33,532,000	0	0	0	1,127,483,968	0	—	89
31,848,000	0	0	0	750,510,370	0	—	90
45,342,000	0	0	30,000	801,096,806	0	—	91
34,556,000	0	0	0	702,859,117	0	—	92
26,381,000	0	0	0	725,355,690	0	—	93
38,573,000	0	0	0	589,880,000	0	—	94
5,516,000	0	0	242,717	62,936,567	0	—	95
14,971,000	0	0	15,000	88,851,702	0	—	96
0	0	0	0	0	0	30,287,000	301
0	0	0	0	0	0	20,108,000	302

第2表 経理状況(収入)その3

保険者番号	保険者名	繰 入 金							計
		一		般 会 計			そ の 他		
		保 険 基 盤 安 定 (軽 減 分)	保 険 基 盤 安 定 (支 援 分)	職 員 給 与 費 等	出 産 育 児 等 一 時 金	財 政 安 定 化 支 援 事 業			
平成 27 年度	7,292,711,129	3,648,037,107	1,330,758,915	528,934,064	3,409,442,000	6,336,767,897	22,546,651,112		
平成 28 年度	7,240,798,811	3,654,935,673	1,297,420,372	459,396,310	3,510,144,000	6,318,175,980	22,480,871,146		
平成 29 年度	7,060,340,236	3,629,972,069	1,349,368,370	403,220,368	3,405,579,000	4,823,130,515	20,671,610,558		
平成 30 年度	7,074,643,764	3,639,402,613	1,434,419,828	368,998,124	3,392,095,000	4,284,622,883	20,194,182,212		
令和 元 年度	7,086,903,476	3,626,652,473	1,523,475,236	329,053,192	3,181,251,000	3,606,973,385	19,354,308,762		
1	鹿 児 島 市	2,169,111,899	1,100,102,539	160,700,016	111,700,000	989,158,000	2,310,842,000	6,841,614,454	
2	薩 摩 川 内 市	390,804,325	198,754,624	0	11,480,000	186,896,000	11,207,000	799,141,949	
3	鹿 屋 市	496,530,850	250,534,653	37,714,000	28,216,000	190,930,000	0	1,003,925,503	
4	枕 崎 市	116,977,800	57,944,711	14,612,000	3,920,000	50,816,000	65,000,000	309,270,511	
5	いちき串木野市	121,651,361	63,935,794	12,541,177	2,520,000	60,290,000	0	260,938,332	
6	阿 久 根 市	120,430,965	51,850,956	44,683,431	1,669,333	47,184,000	47,183,000	313,001,685	
7	出 水 市	236,770,575	125,521,030	111,590,423	11,419,100	105,053,000	0	590,354,128	
8	伊 佐 市	143,961,675	66,292,823	84,410,543	5,029,333	64,361,000	18,000,000	382,055,374	
9	指 宿 市	205,464,294	115,629,210	21,660,448	10,349,333	103,290,000	120,000,000	576,393,285	
10	南 さ つ ま 市	178,455,980	86,783,126	115,221,709	4,177,707	79,851,000	185,779,200	650,268,722	
11	霧 島 市	516,801,995	282,094,750	114,479,031	23,913,999	231,458,000	68,660,896	1,237,408,671	
12	奄 美 市	204,899,659	100,379,357	153,797,721	10,051,460	98,280,000	200,000,000	767,408,197	
13	西 之 表 市	83,155,900	42,800,980	57,812,637	4,204,640	33,125,000	0	221,099,157	
14	垂 水 市	78,286,416	38,460,666	10,588,342	2,800,000	37,470,000	35,000,000	202,605,424	
19	南 九 州 市	181,132,820	100,940,279	10,455,211	6,440,000	100,381,000	60,000,000	459,349,310	
28	日 置 市	191,499,949	103,716,794	0	7,560,000	90,646,000	100,000,000	493,422,743	
37	さ つ ま 町	110,328,750	54,314,438	55,403,000	3,070,000	50,631,000	0	273,747,188	
48	長 島 町	61,707,200	27,790,214	39,910,868	3,640,000	20,086,000	0	153,134,282	
50	始 良 市	310,994,900	163,003,117	30,000,000	15,616,000	139,473,000	90,000,000	749,087,017	
55	湧 水 町	60,814,827	26,309,395	3,444,135	1,680,000	24,810,000	0	117,058,357	
61	曾 於 市	175,879,600	95,937,585	68,842,568	8,938,000	90,049,000	150,000,000	589,646,753	
65	志 布 志 市	145,606,223	80,203,316	22,000,000	6,989,333	63,200,000	0	317,998,872	
68	大 崎 町	69,327,978	35,921,624	4,075,000	2,509,000	30,403,000	0	142,236,602	
70	東 串 良 町	30,942,888	19,064,935	8,366,000	2,229,333	6,433,000	20,000,000	87,036,156	
71	肝 付 町	74,827,502	38,077,535	17,612,000	3,069,000	35,011,000	0	168,597,037	
74	錦 江 町	47,874,375	24,118,264	9,000,000	1,386,540	21,801,000	0	104,180,179	
77	南 大 隅 町	48,647,600	21,892,605	6,013,000	1,120,000	19,993,000	100,000,000	197,666,205	
78	中 種 子 町	44,009,965	22,206,860	22,015,000	3,360,000	8,151,000	0	99,742,825	
79	南 種 子 町	31,572,248	14,904,561	62,383,000	1,960,000	11,944,000	8,500,000	131,263,809	
81	屋 久 島 町	75,694,100	36,973,203	26,483,000	6,456,000	33,108,000	0	178,714,303	
82	大 和 村	6,165,652	3,432,265	11,283,000	0	3,778,000	0	24,658,917	
83	宇 檜 村	9,085,075	4,612,787	10,745,000	0	5,218,000	0	29,660,862	
84	瀬 戸 内 町	39,468,950	20,160,515	45,152,102	2,229,333	20,913,000	0	127,923,900	
86	龍 郷 町	25,259,500	13,854,947	21,173,000	280,000	13,824,000	15,018,553	89,410,000	
88	喜 界 町	39,853,105	20,379,595	40,435,562	1,717,748	18,974,000	0	121,360,010	
89	徳 之 島 町	58,793,805	26,450,038	5,452,000	3,083,000	30,926,000	0	124,704,843	
90	天 城 町	34,802,063	15,852,943	3,981,000	1,400,000	18,669,000	0	74,705,006	
91	伊 仙 町	42,939,700	16,230,771	6,712,000	4,200,000	22,430,000	0	92,512,471	
92	和 泊 町	35,376,568	19,782,242	21,927,000	4,469,000	2,471,000	0	84,025,810	
93	知 名 町	43,323,370	21,683,570	25,158,000	1,400,000	12,550,000	0	104,114,940	
94	与 論 町	24,334,049	14,648,628	4,701,312	1,960,000	6,066,000	0	51,709,989	
95	三 島 村	1,216,050	1,007,207	941,000	560,000	48,000	0	3,772,257	
96	十 島 村	2,120,970	2,097,021	0	280,000	1,102,000	1,782,736	7,382,727	
301	医 科 医 師	0	0	0	0	0	0	0	
302	歯 科 医 師	0	0	0	0	0	0	0	

(単位：円)

直診勘定	その他の収入	基金等繰入金	繰越金	合計	保険者番号
0	1,783,842,291	728,726,616	3,656,055,965	—	
0	1,083,623,880	834,462,955	2,487,803,255	—	
0	1,174,470,267	449,127,497	3,938,716,799	—	
0	1,257,947,855	922,097,039	5,261,709,508	214,191,331,236	
0	568,682,788	794,099,256	3,858,691,796	212,204,200,129	
0	214,061,752	0	0	65,555,166,489	1
0	28,910,222	0	178,171,958	11,080,454,824	2
0	37,411,269	80,000,000	226,082,925	11,725,666,521	3
0	6,821,573	16,000,000	15,656,696	3,612,993,198	4
0	7,831,976	40,000,000	45,599,599	4,025,706,564	5
0	2,903,394	0	56,740,778	3,162,060,104	6
0	9,793,609	0	41,579,809	7,593,156,971	7
0	5,022,340	42,261,000	10,465,218	3,821,625,666	8
0	21,544,367	117,706,000	1,000	6,771,334,259	9
0	5,596,940	7,008,256	66,841,096	5,698,957,601	10
0	33,402,247	0	303,551,892	15,044,142,637	11
0	23,794,230	0	0	5,272,223,682	12
0	8,261,541	0	135,201,138	2,332,237,919	13
0	4,041,938	0	4,680,332	2,201,821,950	14
0	7,801,024	62,591,000	44,853,773	5,807,402,438	19
0	24,131,050	100,000,000	164,207,387	6,432,604,114	28
0	4,205,027	0	186,216,116	3,243,018,495	37
0	3,005,763	0	332,600,952	2,241,446,603	48
0	45,804,634	0	556,493,919	9,713,460,259	50
0	3,283,084	0	15,089,720	1,427,761,211	55
0	11,912,709	57,411,000	148,644,421	5,715,244,788	61
0	10,349,718	0	223,574,994	4,511,156,768	65
0	8,226,193	34,873,000	14,452,759	1,881,539,274	68
0	3,863,354	42,732,000	34,379,077	1,145,920,421	70
0	1,185,719	0	53,662,975	2,143,878,140	71
0	1,156,952	0	25,967,880	1,292,878,814	74
0	994,972	0	24,985,088	1,398,729,550	77
0	2,532,719	47,988,000	5,847,460	1,243,003,395	78
0	2,403,187	7,559,000	0	936,679,682	79
0	3,650,171	0	26,928,576	1,805,333,209	81
0	386,236	7,800,000	3,601,427	217,756,698	82
0	86,600	0	533,524	275,218,547	83
0	1,804,800	0	3,998,846	1,281,057,142	84
0	2,227,627	0	3,863,213	770,292,991	86
0	2,538,726	0	14,534,168	1,040,161,847	88
0	1,573,700	36,070,000	5,028,831	1,476,176,324	89
0	1,720,573	63,608,000	39,193,410	1,032,667,647	90
0	2,322,894	18,092,000	178,335	1,007,866,211	91
0	2,331,260	0	33,423,182	1,021,607,439	92
0	4,158,485	0	40,126,470	1,088,460,286	93
0	776,238	0	0	788,820,470	94
0	27,982	8,800,000	1,971,799	87,141,305	95
0	625,687	3,600,000	64,980	122,961,996	96
0	1,964,771	0	5,910,762	921,353,260	301
0	2,233,535	0	763,785,311	2,235,052,420	302

第3表 経理状況(支出)その1

保険者番号	保険者名	総務費	保 険					
			一 般 被					
			療養給付費	療 養 費	小 計	高額療養費	高介 護合 養	額算 費
	平成27年度	1,811,396,417	126,803,229,055	1,348,727,296	128,151,956,351	19,564,460,255	7,996,808	198,380
	平成28年度	1,793,118,134	124,461,318,690	1,228,618,151	125,689,936,841	20,144,769,622	10,387,121	420,336
	平成29年度	1,971,204,253	124,879,837,366	1,132,574,282	126,012,411,648	20,218,729,516	10,592,794	362,710
	平成30年度	1,801,704,274	125,265,578,130	1,078,080,594	126,343,658,724	20,546,589,755	10,112,637	302,570
	令和元年度	1,937,025,926	126,833,155,650	1,069,377,769	127,902,533,419	21,036,929,462	14,853,689	254,998
1	鹿児島市	345,891,490	40,349,497,933	422,681,807	40,772,179,740	6,715,394,537	7,365,747	0
2	薩摩川内市	28,987,123	6,939,315,822	42,027,340	6,981,343,162	1,137,846,095	599,473	218,000
3	鹿屋市	51,587,428	6,923,827,150	48,173,859	6,972,001,009	1,101,162,448	424,887	0
4	枕崎市	18,033,351	2,224,222,675	20,597,433	2,244,820,108	374,586,136	160,110	0
5	いちき串木野市	27,175,273	2,548,803,394	19,974,039	2,568,777,433	451,176,675	567,306	0
6	阿久根市	48,912,993	1,972,596,766	14,396,803	1,986,993,569	331,641,368	76,758	0
7	出水市	115,957,466	4,700,111,298	48,342,287	4,748,453,585	651,122,377	492,432	0
8	伊佐市	93,201,199	2,335,660,050	11,127,396	2,346,787,446	384,617,115	101,962	36,998
9	指宿市	29,524,456	3,987,658,520	27,616,713	4,015,275,233	641,070,040	484,441	0
10	南さつま市	118,453,109	3,442,895,168	20,377,323	3,463,272,491	584,688,273	303,428	0
11	霧島市	99,575,755	8,973,708,655	73,238,756	9,046,947,411	1,547,043,560	1,309,820	0
12	奄美市	183,103,052	2,991,995,741	20,247,271	3,012,243,012	527,182,720	375,199	0
13	西之表市	64,985,007	1,273,197,031	18,621,914	1,291,818,945	212,653,063	89,086	0
14	垂水市	15,417,577	1,356,794,290	12,886,208	1,369,680,498	226,559,463	73,894	0
19	南九州市	11,231,083	3,465,905,997	23,255,308	3,489,161,305	573,638,296	85,386	0
28	日置市	22,144,592	3,859,206,320	31,789,151	3,890,995,471	636,609,096	281,636	0
37	さつま町	11,389,518	1,925,082,739	8,586,485	1,933,669,224	306,609,147	129,630	0
48	長島町	51,343,978	1,189,072,547	7,733,244	1,196,805,791	165,208,346	0	0
50	始良市	46,541,554	5,746,194,466	58,345,336	5,804,539,802	949,611,307	591,345	0
55	湧水町	4,635,450	889,847,228	5,695,974	895,543,202	151,002,656	29,377	0
61	曾於市	68,557,318	3,365,810,854	25,223,302	3,391,034,156	579,190,502	272,506	0
65	志布志市	30,905,187	2,636,188,000	22,922,833	2,659,110,833	418,346,357	212,437	0
68	大崎町	4,865,528	1,153,684,077	7,132,181	1,160,816,258	189,412,801	187,598	0
70	東串良町	5,297,229	636,939,499	3,953,014	640,892,513	107,252,553	128,342	0
71	肝付町	12,804,567	1,329,075,458	7,224,246	1,336,299,704	227,852,106	311,897	0
74	錦江町	4,120,780	800,878,330	5,272,932	806,151,262	137,728,867	28,528	0
77	南大隅町	5,030,044	802,693,606	3,768,009	806,461,615	158,889,156	36,604	0
78	中種子町	21,980,757	700,919,118	5,727,567	706,646,685	122,906,546	32,810	0
79	南種子町	63,684,532	495,114,528	1,825,987	496,940,515	95,099,149	0	0
81	屋久島町	25,504,347	1,081,266,469	4,183,929	1,085,450,398	192,335,820	0	0
82	大和村	11,484,629	127,332,065	194,415	127,526,480	23,046,542	0	0
83	宇検村	11,940,685	136,159,298	750,700	136,909,998	20,270,700	0	0
84	瀬戸内町	39,239,912	772,756,970	3,771,016	776,527,986	140,719,694	46,718	0
86	龍郷町	24,853,291	455,308,231	2,400,164	457,708,395	74,156,292	0	0
88	喜界町	42,609,933	612,571,712	3,609,905	616,181,617	106,070,936	17,289	0
89	徳之島町	6,953,978	915,201,028	6,504,754	921,705,782	169,219,588	37,043	0
90	天城町	6,466,984	599,588,747	2,438,805	602,027,552	126,386,092	0	0
91	伊仙町	12,055,093	627,237,763	4,459,231	631,696,994	120,391,432	0	0
92	和泊町	23,964,714	564,914,327	3,271,018	568,185,345	95,445,386	0	0
93	知名町	27,594,452	581,337,034	2,815,689	584,152,723	111,297,200	0	0
94	与論町	7,491,312	373,486,243	4,781,355	378,267,598	57,870,684	0	0
95	三島村	1,265,198	45,900,561	58,597	45,959,158	11,379,397	0	0
96	十島村	6,529,215	61,047,543	143,721	61,191,264	11,427,222	0	0
301	医師	43,675,078	387,879,807	3,773,100	391,652,907	30,818,262	0	0
302	歯科医師	40,059,709	474,270,592	7,456,652	481,727,244	39,993,460	0	0

(単位：円)

給 付 費									保 険 者 番 号
保 險 者 分					退 職 被 保 険 者 等 分				
出 産 育 児 諸 費	葬 祭 諸 費	育 児 諸 費	そ の 他	一 般 被 保 険 者 分 計	療 養 給 付 費	療 養 費	小 計		
814,236,394	59,162,000	0	4,431,093	148,602,441,281	—	—	—		
703,423,085	61,071,000	0	11,662,336	146,621,670,341	—	—	—		
631,111,218	59,060,000	0	7,668,540	146,939,936,426	—	—	—		
594,558,863	55,617,000	0	9,913,000	147,560,752,549	985,185,764	6,980,998	992,166,762		
524,347,196	54,755,000	0	8,517,912	149,542,191,676	155,874,114	1,676,115	157,550,229		
167,630,622	15,440,000	0	0	47,678,010,646	38,041,677	504,198	38,545,875	1	
17,220,000	3,160,000	0	0	8,140,386,730	12,799,685	46,216	12,845,901	2	
42,512,302	2,600,000	0	0	8,118,700,646	7,643,428	263,962	7,907,390	3	
5,874,145	960,000	0	0	2,626,400,499	917,994	15,106	933,100	4	
3,780,000	880,000	0	0	3,025,181,414	5,219,229	62,564	5,281,793	5	
2,907,700	860,000	0	0	2,322,479,395	929,215	0	929,215	6	
17,128,650	1,760,000	0	0	5,418,957,044	5,330,116	52,024	5,382,140	7	
7,544,000	940,000	0	0	2,740,027,521	2,072,563	0	2,072,563	8	
15,524,000	1,640,000	0	0	4,673,993,714	9,613,571	115,020	9,728,591	9	
6,266,560	1,380,000	0	0	4,055,910,752	2,150,676	12,649	2,163,325	10	
35,870,998	3,280,000	0	0	10,634,451,789	12,170,904	110,897	12,281,801	11	
15,077,190	1,600,000	0	0	3,556,478,121	1,043,584	0	1,043,584	12	
6,306,960	720,000	0	0	1,511,588,054	2,481,958	65,999	2,547,957	13	
4,200,000	500,000	0	0	1,601,013,855	4,415,579	76,950	4,492,529	14	
9,660,000	1,400,000	0	0	4,073,944,987	4,448,092	48,111	4,496,203	19	
11,324,000	1,400,000	0	0	4,540,610,203	2,248,752	116,104	2,364,856	28	
4,604,000	520,000	0	0	2,245,532,001	5,502,383	18,658	5,521,041	37	
5,460,000	360,000	0	0	1,367,834,137	468,473	4,050	472,523	48	
23,424,000	2,340,000	0	0	6,780,506,454	19,274,969	46,477	19,321,446	50	
2,520,000	440,000	0	0	1,049,535,235	1,099,679	43,564	1,143,243	55	
13,408,000	2,910,000	0	0	3,986,815,164	9,077,817	31,063	9,108,880	61	
10,429,622	1,020,000	0	0	3,089,119,249	1,417,441	2,240	1,419,681	65	
3,764,000	520,000	0	0	1,354,700,657	114,331	0	114,331	68	
3,344,000	280,000	0	0	751,897,408	159,663	0	159,663	70	
4,604,000	680,000	0	0	1,569,747,707	4,012,215	0	4,012,215	71	
2,079,810	340,000	0	0	946,328,467	58,709	0	58,709	74	
1,680,000	400,000	0	0	967,467,375	508,424	24,174	532,598	77	
5,040,000	280,000	0	0	834,906,041	297,157	9,856	307,013	78	
2,940,000	320,000	0	0	595,299,664	0	0	0	79	
9,684,240	540,000	0	0	1,288,010,458	311,332	0	311,332	81	
0	80,000	0	0	150,653,022	0	0	0	82	
0	20,000	0	0	157,200,698	0	0	0	83	
3,344,000	280,000	0	0	920,918,398	305,900	5,379	311,279	84	
185,520	240,000	0	63,912	532,354,119	56,546	0	56,546	86	
2,576,622	280,000	0	0	725,126,464	530,020	0	530,020	88	
4,625,187	460,000	0	0	1,096,047,600	259,560	0	259,560	89	
2,937,983	380,000	0	0	731,731,627	0	0	0	90	
6,300,000	340,000	0	0	758,728,426	327,614	0	327,614	91	
6,704,000	180,000	0	0	670,514,731	363,727	0	363,727	92	
2,100,000	280,000	0	0	697,829,923	177,268	854	178,122	93	
2,705,085	140,000	0	0	438,983,367	23,863	0	23,863	94	
840,000	0	0	0	58,178,555	0	0	0	95	
420,000	40,000	0	0	73,078,486	0	0	0	96	
2,520,000	1,225,000	0	2,420,000	428,636,169	0	0	0	301	
27,280,000	1,340,000	0	6,034,000	556,374,704	0	0	0	302	

第3表 経理状況(支出)その2

保険者番号	保険者名	保 險 給 付 費					審 査 支 払 手 数 料	計
		退 職 被 保 険 者 分		移 送 費	退 職 被 保 険 者 分 計	計		
		高 額 療 養 費	高 介 護 合 算 費					
	平成27年度	1,064,520,526	444,672	0	—	363,026,931	—	
	平成28年度	768,643,682	482,448	0	—	393,744,895	—	
	平成29年度	414,747,890	343,753	0	—	397,506,779	—	
	平成30年度	209,023,283	254,796	0	1,201,444,841	393,663,445	149,155,860,835	
	令和元年度	29,251,503	234,894	0	187,036,626	348,276,093	150,077,504,395	
1	鹿児島市	6,008,334	174,201	0	44,728,410	110,445,645	47,833,184,701	
2	薩摩川内市	1,607,109	0	0	14,453,010	19,550,203	8,174,389,943	
3	鹿屋市	2,095,187	22,656	0	10,025,233	21,274,458	8,150,000,337	
4	枕崎市	250,893	0	0	1,183,993	6,333,048	2,633,917,540	
5	いちき串木野市	623,019	0	0	5,904,812	6,349,348	3,037,435,574	
6	阿久根市	273,561	0	0	1,202,776	4,985,241	2,328,667,412	
7	出水市	720,090	0	0	6,102,230	16,385,494	5,441,444,768	
8	伊佐市	676,023	0	0	2,748,586	6,195,720	2,748,971,827	
9	指宿市	1,976,325	0	0	11,704,916	11,310,521	4,697,009,151	
10	南さつま市	216,473	0	0	2,379,798	9,270,943	4,067,561,493	
11	霧島市	3,259,826	0	0	15,541,627	23,035,396	10,673,028,812	
12	奄美市	139,758	4,839	0	1,188,181	7,800,542	3,565,466,844	
13	西之表市	869,657	0	0	3,417,614	3,002,287	1,518,007,955	
14	垂水市	899,270	0	0	5,391,799	3,481,342	1,609,886,996	
19	南九州市	1,262,661	0	0	5,758,864	9,610,925	4,089,314,776	
28	日置市	32,688	0	0	2,397,544	10,814,917	4,553,822,664	
37	さつま町	686,616	0	0	6,207,657	5,407,804	2,257,147,462	
48	長島町	0	0	0	472,523	3,272,162	1,371,578,822	
50	始良市	4,824,033	33,198	0	24,178,677	16,187,548	6,820,872,679	
55	湧水町	16,035	0	0	1,159,278	2,508,730	1,053,203,243	
61	曾於市	1,339,041	0	0	10,447,921	9,068,909	4,006,331,994	
65	志布志市	193,832	0	0	1,613,513	7,124,708	3,097,857,470	
68	大崎町	0	0	0	114,331	3,284,718	1,358,099,706	
70	東串良町	0	0	0	159,663	1,782,611	753,839,682	
71	肝付町	736,593	0	0	4,748,808	3,784,797	1,578,281,312	
74	錦江町	0	0	0	58,709	2,199,750	948,586,926	
77	南大隅町	0	0	0	532,598	1,909,602	969,909,575	
78	中種子町	19,584	0	0	326,597	1,576,292	836,808,930	
79	南種子町	0	0	0	0	1,024,653	596,324,317	
81	屋久島町	0	0	0	311,332	1,963,508	1,290,285,298	
82	大和村	0	0	0	0	339,598	150,992,620	
83	宇検村	0	0	0	0	429,623	157,630,321	
84	瀬戸内町	0	0	0	311,279	2,925,217	924,154,894	
86	龍郷町	0	0	0	56,546	1,035,375	533,446,040	
88	喜界町	523,410	0	0	1,053,430	1,104,692	727,284,586	
89	徳之島町	0	0	0	259,560	1,692,121	1,097,999,281	
90	天城町	0	0	0	0	980,647	732,712,274	
91	伊仙町	1,485	0	0	329,099	1,096,768	760,154,293	
92	和泊町	0	0	0	363,727	1,623,674	672,502,132	
93	知名町	0	0	0	178,122	1,148,499	699,156,544	
94	与論町	0	0	0	23,863	923,896	439,931,126	
95	三島村	0	0	0	0	66,891	58,245,446	
96	十島村	0	0	0	0	135,503	73,213,989	
301	医師	0	0	0	0	1,426,526	430,062,695	
302	歯科医師	0	0	0	0	2,405,241	558,779,945	

国民健康保険事業費納付金								保険者番号
医療給付費分			後期高齢者支援金等分			介護納付金分	計	
一般被保険者分	退職被保険者分	医療給付費分計	一般被保険者分	退職被保険者分	後期高齢者支援金等分			
—	—	—	—	—	—	—	—	
—	—	—	—	—	—	—	—	
—	—	—	—	—	—	—	—	
35,570,730,559	179,796,858	35,750,527,417	9,487,275,243	54,234,699	9,541,509,942	3,424,572,554	48,716,609,913	
37,043,484,648	64,060,120	37,107,544,768	10,193,239,795	19,530,232	10,212,770,027	3,704,516,756	51,024,831,551	
12,507,702,663	19,061,303	12,526,763,966	3,237,881,641	5,701,749	3,243,583,390	1,107,325,022	16,877,672,378	1
1,762,410,567	4,249,146	1,766,659,713	468,660,711	1,147,685	469,808,396	147,115,872	2,383,583,981	2
2,097,256,106	4,418,696	2,101,674,802	679,220,421	1,678,533	680,898,954	286,601,371	3,069,175,127	3
660,709,107	822,306	661,531,413	168,300,903	267,566	168,568,469	56,331,677	886,431,559	4
624,034,984	1,269,866	625,304,850	153,678,475	286,754	153,965,229	49,722,051	828,992,130	5
539,346,459	724,276	540,070,735	127,384,124	207,089	127,591,213	50,525,223	718,187,171	6
1,453,931,278	1,697,189	1,455,628,467	351,837,345	456,330	352,293,675	142,130,259	1,950,052,401	7
700,666,940	1,468,960	702,135,900	169,609,706	444,031	170,053,737	59,328,026	931,517,663	8
1,354,425,345	3,452,385	1,357,877,730	355,209,827	982,340	356,192,167	125,683,358	1,839,753,255	9
1,023,373,937	886,022	1,024,259,959	231,044,892	256,899	231,301,791	84,799,943	1,340,361,693	10
2,595,196,877	4,420,364	2,599,617,241	673,134,299	1,597,339	674,731,638	226,851,369	3,501,200,248	11
783,734,483	1,368,568	785,103,051	264,073,552	590,348	264,663,900	102,115,872	1,151,882,823	12
376,697,563	698,980	377,396,543	122,474,374	207,927	122,682,301	49,965,093	550,043,937	13
405,149,683	1,180,377	406,330,060	95,840,137	281,907	96,122,044	38,987,940	541,440,044	14
1,154,591,352	1,239,536	1,155,830,888	308,325,920	352,015	308,677,935	131,328,793	1,595,837,616	19
1,100,590,576	3,584,842	1,104,175,418	296,709,642	896,888	297,606,530	89,213,944	1,490,995,892	28
522,121,424	1,511,407	523,632,831	137,453,364	457,253	137,910,617	40,048,628	701,592,076	37
341,007,568	109,261	341,116,829	103,025,530	57,127	103,082,657	42,606,113	486,805,599	48
1,525,330,521	3,871,757	1,529,202,278	473,206,545	1,030,833	474,237,378	157,228,697	2,160,668,353	50
208,638,515	337,778	208,976,293	63,380,985	107,660	63,488,645	21,610,552	294,075,490	55
1,067,828,503	1,836,310	1,069,664,813	275,912,339	426,072	276,338,411	109,767,969	1,455,771,193	61
788,975,479	1,278,943	790,254,422	236,353,904	448,026	236,801,930	89,821,783	1,116,878,135	65
332,470,591	379,595	332,850,186	105,787,504	141,143	105,928,647	41,011,080	479,789,913	68
226,941,112	248,929	227,190,041	67,871,897	84,677	67,956,574	30,383,768	325,530,383	70
333,304,740	858,862	334,163,602	101,379,225	367,645	101,746,870	37,926,723	473,837,195	71
206,402,830	190,600	206,593,430	63,133,397	46,757	63,180,154	26,582,721	296,356,305	74
192,047,619	217,830	192,265,449	53,019,416	58,851	53,078,267	20,659,843	266,003,559	77
226,299,751	463,345	226,763,096	79,352,122	69,598	79,421,720	36,302,410	342,487,226	78
137,525,977	171,729	137,697,706	46,887,101	38,212	46,925,313	20,219,290	204,842,309	79
268,909,829	527,197	269,437,026	103,988,431	207,896	104,196,327	43,685,904	417,319,257	81
32,142,999	44,219	32,187,218	9,741,813	19,884	9,761,697	4,155,189	46,104,104	82
35,524,854	0	35,524,854	13,491,522	0	13,491,522	4,609,497	53,625,873	83
201,853,555	391,941	202,245,496	57,284,151	223,786	57,507,937	22,396,029	282,149,462	84
129,966,030	14,661	129,980,691	42,782,676	5,312	42,787,988	16,185,972	188,954,651	86
135,865,934	126,717	135,992,651	64,127,664	38,716	64,166,380	21,920,578	222,079,609	88
209,534,221	101,414	209,635,635	77,450,631	43,029	77,493,660	37,329,781	324,459,076	89
128,686,430	51,698	128,738,128	45,518,578	18,709	45,537,287	21,227,458	195,502,873	90
137,893,977	140,064	138,034,041	50,204,080	50,873	50,254,953	22,441,358	210,730,352	91
175,462,999	128,599	175,591,598	76,931,750	55,583	76,987,333	27,810,061	280,388,992	92
164,103,060	432,131	164,535,191	68,245,407	163,015	68,408,422	25,317,086	258,260,699	93
135,416,739	80,884	135,497,623	60,345,803	13,242	60,359,045	29,787,911	225,644,579	94
19,005,001	1,433	19,006,434	4,748,355	933	4,749,288	1,807,198	25,562,920	95
20,406,470	0	20,406,470	8,229,636	0	8,229,636	3,647,344	32,283,450	96
—	—	—	—	—	—	—	—	301
—	—	—	—	—	—	—	—	302

第3表 経理状況(支出)その3

保険者番号	保 険 者 名	後 期 高 齢 者 支 援 金 等			前 期 高 齢 者 納 付 金 等			介 護 納 付 金	財 政 安 定 化 基 金 拠 出 金	高 額 医 療 費 共 同 業 拠 出 金	保 健 事	
		後 期 高 齢 者 支 援 金	事 務 出 金	計	前 期 高 齢 者 納 付 金	事 務 出 金	計				特 定 健 康 診 査 費	保 健 事 業 費
	平成 27 年度	24,171,770.720	1,621,535	24,173,392.255	405,573.137	1,667,863	407,241.000	10,137,237.403	—	5,577,092.861	1,156,381.972	767,083.709
	平成 28 年度	23,233,318.004	1,612,121	23,234,930.125	332,105.769	1,623,650	333,729.419	9,537,704.262	—	6,250,052.749	1,137,318.608	781,907.740
	平成 29 年度	22,823,708.102	1,629,703	22,825,337.805	198,615.393	1,573,810	200,189.203	9,300,894.668	—	5,846,508.099	1,095,091.195	794,358.092
	平成 30 年度	409,790.956	31,203	409,822.159	114,387.488	25,819	114,413.307	183,053.265	0	56,312.000	1,138,101.773	836,928.157
	令和元年度	426,318.872	30,581	426,349.453	266,981.455	25,304	267,006.759	203,158.870	0	73,015.000	842,028.018	1,135,814.141
1	鹿 児 島 市	—	—	—	—	—	—	—	0	—	122,350.264	279,126.825
2	薩 摩 川 内 市	—	—	—	—	—	—	—	0	—	50,720.155	100,353.052
3	鹿 屋 市	—	—	—	—	—	—	—	0	—	27,382.211	72,229.364
4	枕 崎 市	—	—	—	—	—	—	—	0	—	18,319.513	15,737.364
5	いちき串木野市	—	—	—	—	—	—	—	0	—	26,511.758	25,271.503
6	阿 久 根 市	—	—	—	—	—	—	—	0	—	7,870.358	11,845.925
7	出 水 市	—	—	—	—	—	—	—	0	—	24,322.300	28,752.842
8	伊 佐 市	—	—	—	—	—	—	—	0	—	15,147.380	16,153.979
9	指 宿 市	—	—	—	—	—	—	—	0	—	30,207.057	35,091.867
10	南 さ つ ま 市	—	—	—	—	—	—	—	0	—	33,841.352	35,966.459
11	霧 島 市	—	—	—	—	—	—	—	0	—	42,810.429	91,563.743
12	奄 美 市	—	—	—	—	—	—	—	0	—	10,083.316	29,424.313
13	西 之 表 市	—	—	—	—	—	—	—	0	—	19,550.077	14,351.998
14	垂 水 市	—	—	—	—	—	—	—	0	—	6,218.481	16,543.698
19	南 九 州 市	—	—	—	—	—	—	—	0	—	25,434.629	27,565.433
28	日 置 市	—	—	—	—	—	—	—	0	—	42,935.825	49,226.424
37	さ つ ま 町	—	—	—	—	—	—	—	0	—	13,534.963	30,929.085
48	長 島 町	—	—	—	—	—	—	—	0	—	11,247.331	9,031.286
50	始 良 市	—	—	—	—	—	—	—	0	—	64,100.974	30,570.746
55	湧 水 町	—	—	—	—	—	—	—	0	—	10,353.707	6,821.470
61	曾 於 市	—	—	—	—	—	—	—	0	—	32,071.433	26,466.317
65	志 布 志 市	—	—	—	—	—	—	—	0	—	10,564.364	29,947.293
68	大 崎 町	—	—	—	—	—	—	—	0	—	4,703.019	13,457.635
70	東 串 良 町	—	—	—	—	—	—	—	0	—	6,438.120	9,418.112
71	肝 付 町	—	—	—	—	—	—	—	0	—	6,970.863	10,287.162
74	錦 江 町	—	—	—	—	—	—	—	0	—	7,548.429	8,616.086
77	南 大 隅 町	—	—	—	—	—	—	—	0	—	15,312.941	5,942.268
78	中 種 子 町	—	—	—	—	—	—	—	0	—	19,211.792	6,018.090
79	南 種 子 町	—	—	—	—	—	—	—	0	—	11,835.456	3,767.149
81	屋 久 島 町	—	—	—	—	—	—	—	0	—	8,144.651	9,659.211
82	大 和 村	—	—	—	—	—	—	—	0	—	1,421.811	834.623
83	宇 検 村	—	—	—	—	—	—	—	0	—	3,619.809	1,565.771
84	瀬 戸 内 町	—	—	—	—	—	—	—	0	—	4,072.586	12,457.885
86	龍 郷 町	—	—	—	—	—	—	—	0	—	7,713.522	2,751.313
88	喜 界 町	—	—	—	—	—	—	—	0	—	4,536.152	4,356.604
89	徳 之 島 町	—	—	—	—	—	—	—	0	—	3,194.534	7,583.852
90	天 城 町	—	—	—	—	—	—	—	0	—	10,045.592	5,227.736
91	伊 仙 町	—	—	—	—	—	—	—	0	—	11,966.774	8,144.857
92	和 泊 町	—	—	—	—	—	—	—	0	—	5,380.250	6,673.112
93	知 名 町	—	—	—	—	—	—	—	0	—	7,704.703	6,372.153
94	与 論 町	—	—	—	—	—	—	—	0	—	8,748.306	5,192.107
95	三 島 村	—	—	—	—	—	—	—	0	—	0	842.434
96	十 島 村	—	—	—	—	—	—	—	0	—	6,131.672	1,708.829
301	医 師	167,114.193	11,797	167,125.990	0	9,761	9,761	85,390.546	—	56,922.000	13,969.385	6,745.126
302	歯 科 医 師	259,204.679	18,784	259,223.463	266,981.455	15,543	266,996.998	117,768.324	—	16,093.000	27,779.774	15,221.040

(単位：円)

業 費		保険給付費等 交付金償還金	直 診 出 金	定 金	基 金 等 積 立 金	公 債 費	そ の 他 の 支 出	前 年 度 繰 上 金	合 計	収 支 差 引 額	5月31日現在基 金等保有額	保 険 者 番 号
健 康 管 理 費	計											
20,795,157	1,944,260,838	—	177,322,000	401,088,542	22,081,035	2,701,120,196	5,669,088,412	—	—	2,924,446,865		
21,139,776	1,940,366,124	—	128,340,000	213,884,683	22,338,903	1,662,904,307	7,050,783,064	—	—	2,620,343,345		
22,613,495	1,912,062,782	—	147,584,000	931,101,111	22,256,105	1,931,196,023	6,356,702,403	—	—	3,608,548,033		
22,079,731	1,997,109,661	0	139,418,000	2,304,705,098	12,177,194	3,989,535,006	4,576,944,167	213,457,664,879	733,666,357	5,199,789,868		
21,112,356	1,998,954,515	456,580,352	267,530,000	1,086,985,582	88,376	333,593,577	3,334,758,543	211,487,382,899	716,817,230	5,621,377,683		
0	401,477,089	83,625,615	0	0	0	59,909,093	3,114,808,012	68,716,568,378	-3,161,401,889	0	1	
0	151,073,207	14,427,116	72,275,000	101,662,000	0	16,839,088	0	10,943,237,458	137,217,366	599,919,000	2	
0	99,611,575	93,968,620	0	584,000	0	9,696,035	0	11,474,623,122	251,043,399	563,719,782	3	
2,586,268	36,643,145	6,308,987	2,750,000	0	0	17,599,540	0	3,601,684,122	11,309,076	48,000,000	4	
0	51,783,261	254,000	0	259,000	383	3,541,557	0	3,949,441,178	76,265,386	367,313,401	5	
0	19,716,283	8,426,312	151,000	199	0	1,523,990	0	3,125,585,360	36,474,744	99,853	6	
0	53,075,142	1,663,000	0	330,000	0	6,930,704	0	7,569,453,481	23,703,490	295,507,549	7	
0	31,301,359	5,963,819	0	5,307,569	19,282	3,741,762	0	3,820,024,480	1,601,186	35,597,502	8	
0	65,298,924	13,265,617	0	73,123	0	18,828,544	0	6,663,753,070	107,581,189	400,877,641	9	
0	69,807,811	8,280,846	0	35,414,793	0	7,868,972	0	5,647,748,717	51,208,884	245,659,866	10	
0	134,374,172	21,719,330	0	277,921,163	0	20,123,547	0	14,727,943,027	316,199,610	436,154,210	11	
18,526,088	58,033,717	22,123,810	7,980,000	400	0	13,728,348	219,950,531	5,222,269,525	49,954,157	1,105,355	12	
0	33,902,075	36,731,199	0	67,601,000	0	2,647,085	0	2,273,918,258	58,319,661	128,495,000	13	
0	22,762,179	992,000	0	0	0	9,708,096	0	2,200,206,892	1,615,058	0	14	
0	53,000,062	11,072,990	0	51,763	0	6,575,137	0	5,767,083,427	40,319,011	57,129,897	19	
0	92,162,249	9,017,235	0	154,211,245	0	6,314,696	0	6,328,668,573	103,935,541	397,489,968	28	
0	44,464,048	39,000	0	35,482	0	15,215,171	0	3,029,882,757	213,135,738	164,502,208	37	
0	20,278,617	5,256,494	106,113,000	157,055	0	2,215,553	0	2,043,749,118	197,697,485	120,310,785	48	
0	94,671,720	13,723,321	8,340,000	237,198,000	0	10,443,997	0	9,392,459,624	321,000,635	338,000,000	50	
0	17,175,177	2,373,043	0	18,536,660	0	767,163	0	1,390,766,226	36,994,985	27,300,030	55	
0	58,537,750	2,426,023	0	0	0	5,948,174	0	5,597,572,452	117,672,336	50,000,682	61	
0	40,511,657	16,024,569	0	44,822	0	11,296,915	0	4,313,518,755	197,638,013	110,045,829	65	
0	18,160,654	5,309,381	0	326,430	0	829,541	0	1,867,381,153	14,158,121	190,723,960	68	
0	15,856,232	1,987,378	0	20,000,896	0	586,747	0	1,123,098,547	22,821,874	82,142,108	70	
0	17,258,025	2,978,487	4,427,000	0	0	2,820,051	0	2,092,406,637	51,471,503	0	71	
0	16,164,515	8,660,958	0	0	0	1,413,388	0	1,275,302,872	17,575,942	0	74	
0	21,255,209	4,471,786	0	121,381,000	0	297,463	0	1,388,348,636	10,380,914	161,514,000	77	
0	25,229,882	6,089,886	0	477	0	981,340	0	1,233,578,498	9,424,897	1,308	78	
0	15,602,605	1,080,708	47,492,000	1,421	0	307,990	0	929,335,882	7,343,800	6,001,741	79	
0	17,803,862	4,534,123	0	26,928,653	0	866,840	0	1,783,242,380	22,090,829	27,706,769	81	
0	2,256,434	1,040,324	0	135,656	0	92,729	0	212,106,496	5,650,202	58,338,390	82	
0	5,185,580	1,074,697	11,625,000	0	0	80	0	241,082,236	34,136,311	0	83	
0	16,530,471	3,330,121	6,377,000	0	0	1,639,632	0	1,273,421,492	7,635,650	221,894	84	
0	10,464,835	1,456,000	0	0	0	586,640	0	759,761,457	10,531,534	27,017,585	86	
0	8,892,756	2,826,662	0	2	0	1,539,863	0	1,005,233,411	34,928,436	20,608	88	
0	10,778,386	17,714,252	0	0	0	3,721,124	0	1,461,626,097	14,550,227	33,000,000	89	
0	15,273,328	3,609,778	0	18,820,000	36,164	2,005,370	0	974,426,771	58,240,876	131,328,000	90	
0	20,111,631	2,120,422	0	0	0	1,571,831	0	1,006,743,622	1,122,589	19,500,000	91	
0	12,053,362	1,032,784	0	0	32,547	748,039	0	990,722,570	30,884,869	63,000,000	92	
0	14,076,856	5,127,695	0	0	0	1,629,700	0	1,005,845,946	82,614,340	599	93	
0	13,940,413	1,655,099	0	0	0	527,700	0	689,190,229	99,630,241	1,025,244	94	
0	842,434	10,000	0	2,773	0	0	0	85,928,771	1,212,534	8,028,593	95	
0	7,840,501	2,786,865	0	0	0	48,114	0	122,702,134	259,862	0	96	
0	20,714,511	—	0	0	0	27,640,382	0	831,540,963	89,812,297	94,144,027	301	
0	43,000,814	—	0	0	0	32,275,846	0	1,334,198,099	900,854,321	330,434,299	302	

第4表 被保険者1人当たり経理関係諸費(その1の1)

保険者番号	保険者名	被 保 険 者 1 人 当 当													
		保 険 料 (税)			国 庫 支 出 金										前 期 者 金
		一 般 被 保 険 者 分 計	職 業 被 保 険 者 分 計	計	災 害 臨 時 特 例 補 助 金	事 務 費 金	療 給 費 金	養 老 金	高 医 療 共 費 金	額 外 費 金	特 健 診 査 担 金	定 康 等 金	出 産 育 児 等 金	そ の 他	
県 計	84,233	137	84,371	2	20	1,312		12		8		19	194	1,567	64
市 町 村 計	81,105	140	81,244	2	—	—		—		—		—	192	194	—
国 保 組 合 計	254,201	—	254,201	0	1,084	72,602		666		415		1,037	308	76,112	3,514
市 計	82,412	145	82,557	1	—	—		—		—		—	200	201	—
町 村 計	73,479	110	73,588	9	—	—		—		—		—	148	158	—
1 鹿 児 島 市	79,601	125	79,727	2	0	—		—		—		—	54	56	—
2 薩 摩 川 内 市	79,881	250	80,131	0	0	—		—		—		—	390	390	—
3 鹿 屋 市	83,792	130	83,922	0	0	—		—		—		—	327	327	—
4 枕 崎 市	88,531	155	88,686	0	0	—		—		—		—	597	597	—
5 い ち ち 串 木 野 市	83,459	176	83,635	0	0	—		—		—		—	251	251	—
6 阿 久 根 市	71,411	159	71,570	0	0	—		—		—		—	42	42	—
7 出 水 市	79,215	156	79,371	0	0	—		—		—		—	121	121	—
8 伊 佐 市	77,005	151	77,156	0	0	—		—		—		—	590	590	—
9 指 宿 市	91,054	239	91,293	0	0	—		—		—		—	206	206	—
10 南 さ つ ま 市	81,579	103	81,682	0	0	—		—		—		—	296	296	—
11 霧 島 市	90,182	105	90,286	2	0	—		—		—		—	289	291	—
12 奄 美 市	68,833	76	68,909	0	0	—		—		—		—	20	20	—
13 西 之 表 市	81,665	144	81,809	0	0	—		—		—		—	47	47	—
14 垂 水 市	76,133	162	76,295	0	0	—		—		—		—	399	399	—
19 南 九 州 市	104,143	101	104,244	0	0	—		—		—		—	22	22	—
28 日 置 市	85,726	233	85,959	0	0	—		—		—		—	641	641	—
37 さ つ ま 町	90,395	369	90,764	0	0	—		—		—		—	43	43	—
48 長 島 町	64,427	33	64,460	0	0	—		—		—		—	457	457	—
50 始 良 市	83,047	236	83,283	0	0	—		—		—		—	438	438	—
55 湧 水 町	81,857	289	82,145	0	0	—		—		—		—	91	91	—
61 曾 於 市	83,279	114	83,392	0	0	—		—		—		—	248	248	—
65 志 布 志 市	88,786	73	88,859	0	0	—		—		—		—	65	65	—
68 大 崎 町	82,750	71	82,821	0	0	—		—		—		—	60	60	—
70 東 串 良 町	101,380	46	101,425	250	0	—		—		—		—	108	358	—
71 肝 付 町	69,773	114	69,888	0	0	—		—		—		—	460	460	—
74 錦 江 町	78,242	16	78,259	0	0	—		—		—		—	92	92	—
77 南 大 隅 町	78,186	83	78,269	0	0	—		—		—		—	105	105	—
78 中 種 子 町	86,120	54	86,173	0	0	—		—		—		—	88	88	—
79 南 種 子 町	81,191	4	81,195	0	0	—		—		—		—	135	135	—
81 屋 久 島 町	69,537	36	69,573	0	0	—		—		—		—	54	54	—
82 大 和 村	54,815	0	54,815	0	0	—		—		—		—	516	516	—
83 宇 検 村	66,041	0	66,041	0	0	—		—		—		—	435	435	—
84 瀬 戸 内 町	61,197	255	61,452	0	0	—		—		—		—	88	88	—
86 龍 郷 町	67,939	17	67,956	0	0	—		—		—		—	138	138	—
88 喜 界 町	71,633	38	71,670	0	0	—		—		—		—	97	97	—
89 徳 之 島 町	51,396	8	51,404	0	0	—		—		—		—	62	62	—
90 天 城 町	49,323	3	49,326	6	0	—		—		—		—	106	112	—
91 伊 仙 町	40,590	251	40,841	0	0	—		—		—		—	96	96	—
92 和 泊 町	80,915	74	80,989	0	0	—		—		—		—	90	90	—
93 知 名 町	87,873	209	88,082	0	0	—		—		—		—	100	100	—
94 与 論 町	75,256	45	75,301	0	0	—		—		—		—	113	113	—
95 三 島 村	68,706	0	68,706	0	0	—		—		—		—	1,606	1,606	—
96 十 島 村	94,540	0	94,540	0	0	—		—		—		—	936	936	—
301 医 師	281,200	—	281,200	0	1,037	49,138		1,366		254		163	424	52,382	9,538
302 齒 科 医 師	238,450	—	238,450	0	1,111	86,291		258		509		1,547	240	89,956	0

※ 保険料(税)は、介護納付金分・後期高齢者支援金分を含む。

た り 諸 費 (収 入)												連 合 会 高 額 医 療 費 保 險 者 支 出 金 共 同 付 業 金 番 号
都 道 府 県 支 出 金												
保 險 給 付 費	保 險 給 付 費 等 交 付 金 (特 別 交 付 金)					特 定 健 診 等 負 担 金 (組 合)	財 政 安 定 化 基 金 交 付 金	そ の 他	計	連 合 会 高 額 医 療 費 保 險 者 支 出 金 共 同 付 業 金 番 号		
等 交 付 金 (普 通 交 付 金)	保 險 者 努 力 支 援 分	特 別 調 整 交 付 金 分	都 道 府 県 入 金 (2号 分)	特 定 健 康 診 査 等 負 担 金 (市 町 村)	計							
384,240	1,653	9,591	2,447	1,271	14,962	0	0	71	399,272	0	130	
391,313	1,684	9,767	2,492	1,294	15,237	—	0	72	406,622	0	—	
—	—	—	—	—	—	0	—	0	0	0	7,214	
396,349	1,678	9,739	2,178	1,283	14,877	—	0	67	411,293	0	—	
361,940	1,716	9,934	4,328	1,358	17,335	—	0	101	379,376	0	—	
394,630	1,565	7,127	1,182	891	10,766	—	0	0	405,396	0	—	
418,310	1,509	13,723	2,089	2,202	19,524	—	0	0	437,834	0	—	
333,927	1,695	7,001	705	1,188	10,589	—	0	0	344,516	0	—	
448,701	1,853	12,127	6,145	1,680	21,805	—	0	0	470,505	0	—	
497,542	1,908	14,345	2,404	2,190	20,847	—	0	77	518,466	0	—	
446,873	1,647	12,901	2,427	1,070	18,044	—	0	0	464,917	0	—	
400,950	1,638	22,940	7,936	1,132	33,646	—	0	71	434,667	0	—	
417,825	1,816	10,741	1,343	1,287	15,187	—	0	91	433,103	0	—	
371,884	1,734	10,872	4,848	1,243	18,697	—	0	22	390,603	0	—	
474,781	1,765	19,746	1,883	1,794	25,188	—	0	0	499,969	0	—	
409,623	1,815	13,587	2,813	1,827	20,043	—	0	128	429,793	0	—	
317,322	1,600	10,314	2,317	1,016	15,248	—	0	27	332,596	0	—	
322,673	1,785	10,476	2,821	1,013	16,095	—	0	0	338,768	0	—	
418,782	2,033	14,370	3,387	1,915	21,706	—	0	1,717	442,205	0	—	
409,179	2,062	5,390	2,980	1,612	12,043	—	0	0	421,222	0	—	
422,631	1,739	11,783	1,944	808	16,273	—	0	595	439,500	0	—	
443,506	1,626	7,811	1,891	1,577	12,906	—	0	553	456,965	0	—	
406,179	1,631	35,403	14,624	881	52,539	—	0	30	458,748	0	—	
410,285	1,680	5,973	2,330	1,572	11,555	—	0	128	421,968	0	—	
438,119	1,594	2,084	6,621	1,380	11,679	—	0	7	449,806	0	—	
393,573	1,950	3,372	1,580	1,384	8,286	—	0	68	401,927	0	—	
363,863	1,758	7,512	2,249	2,089	13,609	—	0	0	377,472	0	—	
366,786	1,841	3,168	1,463	1,462	7,933	—	0	20	374,738	0	—	
365,376	1,860	7,067	1,627	1,184	11,738	—	0	0	377,115	0	—	
387,022	1,911	9,538	2,295	1,427	15,171	—	0	6	402,199	0	—	
393,101	1,918	3,233	5,087	1,661	11,899	—	0	34	405,034	0	—	
460,455	1,816	10,906	5,762	1,453	19,937	—	0	0	480,392	0	—	
333,817	1,515	8,530	4,586	1,256	15,888	—	0	11	349,716	0	—	
363,171	1,839	34,388	4,339	1,450	42,015	—	0	0	405,186	0	—	
311,460	1,813	2,745	1,232	1,231	7,020	—	0	35	318,516	0	—	
356,045	1,596	4,174	6,972	1,493	14,235	—	0	0	370,279	0	—	
375,259	1,826	27,186	11,976	1,292	42,281	—	0	51	417,591	0	—	
365,931	1,838	23,245	2,795	1,209	29,087	—	0	0	395,018	0	—	
339,075	1,669	10,030	2,163	1,828	15,690	—	0	1,271	356,037	0	—	
320,308	1,411	2,392	1,609	978	6,391	—	0	0	326,699	0	—	
310,517	1,565	6,035	826	1,092	9,518	—	0	0	320,035	0	—	
345,179	1,402	9,242	3,856	797	15,297	—	0	0	360,476	0	—	
330,299	1,764	10,799	5,414	1,840	19,817	—	0	13	350,130	0	—	
272,332	1,867	4,557	5,837	1,821	14,081	—	0	0	286,414	0	—	
316,565	1,707	6,279	2,461	1,501	11,948	—	0	0	328,513	0	—	
283,886	1,695	6,771	10,202	1,195	19,863	—	0	0	303,749	0	—	
417,357	1,474	2,635	34,927	1,226	40,263	—	0	1,772	459,391	0	—	
314,322	1,404	22,051	38,260	1,991	63,706	—	0	64	378,092	0	—	
—	—	—	—	—	0	0	—	0	0	—	11,767	301
—	—	—	—	—	0	0	—	0	0	—	4,558	302

第4表 被保険者1人当たり経理関係諸費(その1の2)

(単位:円)

被保険者番号	被保険者名	被保険者1人当たり諸費(収入)											被保険者番号	
		一般会計							直診勘定	基金等				
		保険基金安定(軽減分)	保険基金安定(支援分)	職員給与	出生一時金	育児等	財政安定支援	その他		基金等収入	繰越金	市町村債(組合債)		その他収入
県計	18,336	9,383	3,942	851	8,231	9,332	0	2,055	9,984	52	1,471	549,041		
市町村計	18,674	9,556	4,014	867	8,382	9,504	0	2,092	8,139	53	1,487	550,830		
国保組合計	—	—	—	—	—	—	0	0	110,177	0	601	451,819		
市計	18,731	9,646	3,306	855	8,525	10,685	0	1,614	6,860	0	1,572	555,846		
町村計	18,337	9,034	8,144	937	7,550	2,616	0	4,881	15,603	360	992	521,575		
1 鹿児島市	17,990	9,124	1,333	926	8,204	19,166	0	0	0	0	1,775	543,697	1	
2 薩摩川内市	20,108	10,227	0	591	9,616	577	0	0	9,168	0	1,488	570,129	2	
3 鹿屋市	20,514	10,351	1,558	1,166	7,888	0	0	3,305	9,340	0	1,546	484,432	3	
4 枕崎市	20,054	9,934	2,505	672	8,712	11,143	0	2,743	2,684	0	1,169	619,406	4	
5 いちき串木野市	19,959	10,490	2,058	413	9,892	0	0	6,563	7,481	0	1,285	660,493	5	
6 阿久根市	23,164	9,973	8,595	321	9,076	9,075	0	0	10,914	0	558	608,205	6	
7 出水市	17,513	9,284	8,254	845	7,770	0	0	0	3,075	0	724	561,624	7	
8 伊佐市	21,746	10,014	12,751	760	9,722	2,719	0	6,384	1,581	0	759	577,285	8	
9 指宿市	16,357	9,205	1,724	824	8,223	9,553	0	9,371	0	0	1,715	539,076	9	
10 南さつま市	20,899	10,163	13,494	489	9,351	21,757	0	821	7,828	0	655	667,403	10	
11 霧島市	19,965	10,898	4,423	924	8,942	2,653	0	0	11,727	0	1,290	581,192	11	
12 奄美市	18,360	8,995	13,781	901	8,806	17,921	0	0	0	0	2,132	472,421	12	
13 西之表市	17,776	9,149	12,358	899	7,081	0	0	0	28,901	0	1,766	498,554	13	
14 垂水市	20,408	10,026	2,760	730	9,768	9,124	0	0	1,220	0	1,054	573,989	14	
19 南九州市	18,190	10,137	1,050	647	10,080	6,025	0	6,285	4,504	0	783	583,190	19	
28 日置市	17,829	9,656	0	704	8,439	9,310	0	9,310	15,288	0	2,247	598,883	28	
37 さつま町	21,748	10,707	10,921	605	9,980	0	0	0	36,707	0	829	639,270	37	
48 長島町	18,437	8,303	11,924	1,088	6,001	0	0	0	99,373	0	898	669,688	48	
50 始良市	18,807	9,857	1,814	944	8,435	5,443	0	0	33,653	0	2,770	587,413	50	
55 湧水町	25,037	10,831	1,418	692	10,214	0	0	0	6,212	0	1,352	587,798	55	
61 曾於市	17,402	9,492	6,811	884	8,910	14,841	0	5,680	14,707	0	1,179	565,474	61	
65 志布志市	17,152	9,448	2,592	823	7,445	0	0	0	26,337	0	1,219	531,412	65	
68 大崎町	18,865	9,775	1,109	683	8,273	0	0	9,489	3,933	0	2,238	511,983	68	
70 東串良町	15,153	9,336	4,097	1,092	3,150	9,794	0	20,927	16,836	0	1,892	561,176	70	
71 肝付町	18,412	9,369	4,334	755	8,615	0	0	0	13,204	0	292	527,529	71	
74 錦江町	19,923	10,037	3,745	577	9,072	0	0	0	10,806	0	481	538,027	74	
77 南大隅町	23,132	10,410	2,859	533	9,507	47,551	0	0	11,881	0	473	665,112	77	
78 中種子町	17,653	8,908	8,831	1,348	3,270	0	0	19,249	2,346	0	1,016	498,597	78	
79 南種子町	19,310	9,116	38,155	1,199	7,305	5,199	0	4,623	0	0	1,470	572,893	79	
81 屋久島町	18,408	8,992	6,440	1,570	8,052	0	0	0	6,549	0	888	439,040	81	
82 大和村	14,473	8,057	26,486	0	8,889	0	0	18,310	8,454	0	907	511,166	82	
83 宇検村	17,955	9,116	21,235	0	10,312	0	0	0	1,054	0	171	543,910	83	
84 瀬戸内町	15,706	8,022	17,967	887	8,322	0	0	0	1,591	0	718	509,772	84	
86 龍郷町	15,876	8,708	13,308	176	8,689	9,440	0	0	2,428	0	1,400	484,156	86	
88 喜界町	17,611	9,006	17,868	759	8,384	0	0	0	6,423	0	1,122	459,638	88	
89 徳之島町	16,689	7,508	1,548	875	8,778	0	0	10,238	1,427	0	447	419,011	89	
90 天城町	16,716	7,614	1,912	672	8,967	0	0	30,551	18,825	0	826	495,998	90	
91 伊仙町	18,767	7,094	2,934	1,836	9,803	0	0	7,907	78	0	1,015	440,501	91	
92 和泊町	14,416	8,061	8,935	1,821	1,007	0	0	0	13,620	0	950	416,303	92	
93 知名町	19,621	9,820	11,394	634	5,684	0	0	0	18,173	9,058	1,883	492,962	93	
94 与論町	12,530	7,543	2,421	1,009	3,124	0	0	0	0	0	400	406,190	94	
95 三島村	8,876	7,352	6,869	4,088	350	0	0	64,234	14,393	0	204	636,068	95	
96 十島村	9,025	8,923	0	1,191	4,689	7,586	0	15,319	277	0	2,662	523,243	96	
301 医師	—	—	—	—	—	0	0	0	2,296	—	763	357,946	301	
302 歯科医師	—	—	—	—	—	0	0	0	173,115	—	506	506,585	302	

※ 保険料(税)は、介護納付金分・後期高齢者支援金分を含む。

第4表 被保険者1人当たり経理関係諸費(その2の1)

保 険 者 番 号	保 険 者 名	被 保 険 者 1 人 当 当											
		総 務 費	保 険 給 付										
			一 般 被 保 険 者 分										
		療養給付費	療 養 費	小 計	高 額 療 養 費	高 額 介 護 費	移 送 費	出 産 費	葬 祭 諸 費	育 児 諸 費	そ の 他	計	
	県 計	5,012	328,158	2,767	330,925	54,429	38	1	1,357	142	0	22	386,914
	市 町 村 計	4,883	331,927	2,788	334,715	55,245	39	1	1,303	138	0	0	391,441
	国 保 組 合 計	11,986	123,411	1,607	125,019	10,136	0	0	4,266	367	0	1,210	140,998
	市 計	4,384	336,740	2,969	339,709	55,697	43	1	1,284	138	0	0	396,872
	町 村 計	7,798	303,857	1,734	305,590	52,607	18	0	1,413	133	0	1	359,762
1	鹿 児 島 市	2,869	334,648	3,506	338,153	55,696	61	0	1,390	128	0	0	395,429
2	薩 摩 川 内 市	1,491	357,053	2,162	359,215	58,546	31	11	886	163	0	0	418,852
3	鹿 屋 市	2,131	286,049	1,990	288,040	45,493	18	0	1,756	107	0	0	335,414
4	枕 崎 市	3,092	381,317	3,531	384,848	64,218	27	0	1,007	165	0	0	450,266
5	いちき串木野市	4,459	418,179	3,277	421,457	74,024	93	0	620	144	0	0	496,338
6	阿 久 根 市	9,408	379,418	2,769	382,188	63,789	15	0	559	165	0	0	446,717
7	出 水 市	8,577	347,641	3,576	351,217	48,160	36	0	1,267	130	0	0	400,810
8	伊 佐 市	14,079	352,819	1,681	354,500	58,099	15	6	1,140	142	0	0	413,901
9	指 宿 市	2,350	317,463	2,199	319,662	51,037	39	0	1,236	131	0	0	372,104
10	南 さ つ ま 市	13,872	403,197	2,386	405,583	68,473	36	0	734	162	0	0	474,987
11	霧 島 市	3,847	346,676	2,829	349,505	59,766	51	0	1,386	127	0	0	410,835
12	奄 美 市	16,407	268,100	1,814	269,914	47,239	34	0	1,351	143	0	0	318,681
13	西 之 表 市	13,892	272,167	3,981	276,148	45,458	19	0	1,348	154	0	0	323,127
14	垂 水 市	4,019	353,700	3,359	357,060	59,061	19	0	1,095	130	0	0	417,365
19	南 九 州 市	1,128	348,052	2,335	350,388	57,606	9	0	970	141	0	0	409,113
28	日 置 市	2,062	359,297	2,960	362,256	59,269	26	0	1,054	130	0	0	422,736
37	さ つ ま 町	2,245	379,476	1,693	381,169	60,439	26	0	908	103	0	0	442,644
48	長 島 町	15,340	355,265	2,311	357,576	49,360	0	0	1,631	108	0	0	408,675
50	始 良 市	2,815	347,496	3,528	351,024	57,427	36	0	1,417	142	0	0	410,045
55	湧 水 町	1,908	366,343	2,345	368,688	62,167	12	0	1,037	181	0	0	432,085
61	曾 於 市	6,783	333,018	2,496	335,513	57,306	27	0	1,327	288	0	0	394,461
65	志 布 志 市	3,641	310,542	2,700	313,242	49,281	25	0	1,229	120	0	0	363,897
68	大 崎 町	1,324	313,928	1,941	315,868	51,541	51	0	1,024	141	0	0	368,626
70	東 串 良 町	2,594	311,919	1,936	313,855	52,523	63	0	1,638	137	0	0	368,216
71	肝 付 町	3,151	327,036	1,778	328,814	56,066	77	0	1,133	167	0	0	386,257
74	錦 江 町	1,715	333,283	2,194	335,477	57,315	12	0	866	141	0	0	393,811
77	南 大 隅 町	2,392	381,690	1,792	383,482	75,554	17	0	799	190	0	0	460,042
78	中 種 子 町	8,817	281,155	2,297	283,452	49,301	13	0	2,022	112	0	0	334,900
79	南 種 子 町	38,951	302,822	1,117	303,939	58,165	0	0	1,798	196	0	0	364,098
81	屋 久 島 町	6,202	262,954	1,017	263,971	46,774	0	0	2,355	131	0	0	313,232
82	大 和 村	26,959	298,902	456	299,358	54,100	0	0	0	188	0	0	353,646
83	宇 桧 村	23,598	269,090	1,484	270,573	40,061	0	0	0	40	0	0	310,673
84	瀬 戸 内 町	15,615	307,504	1,501	309,004	55,997	19	0	1,331	111	0	0	366,462
86	龍 郷 町	15,621	286,177	1,509	287,686	46,610	0	0	117	151	0	40	334,603
88	喜 界 町	18,829	270,690	1,595	272,285	46,872	8	0	1,139	124	0	0	320,427
89	徳 之 島 町	1,974	259,779	1,846	261,625	48,033	11	0	1,313	131	0	0	311,112
90	天 城 町	3,106	287,987	1,171	289,158	60,704	0	0	1,411	183	0	0	351,456
91	伊 仙 町	5,269	274,142	1,949	276,091	52,619	0	0	2,753	149	0	0	331,612
92	和 泊 町	9,766	230,201	1,333	231,534	38,894	0	0	2,732	73	0	0	273,233
93	知 名 町	12,497	263,287	1,275	264,562	50,406	0	0	951	127	0	0	316,046
94	与 論 町	3,858	192,320	2,462	194,782	29,800	0	0	1,393	72	0	0	226,047
95	三 島 村	9,235	335,041	428	335,468	83,061	0	0	6,131	0	0	0	424,661
96	十 島 村	27,784	259,777	612	260,388	48,626	0	0	1,787	170	0	0	310,972
301	医 師	16,968	150,691	1,466	152,157	11,973	0	0	979	476	0	940	166,525
302	歯 科 医 師	9,080	107,496	1,690	109,186	9,065	0	0	6,183	304	0	1,368	126,105

た り 諸 費										(支 出)										保 険 者 番 号
費									国民健康保険事業費納付金											
退職被保険者等分									医療給付費分			後期高齢者支援金分					計			
療養給付費	療養費	小計	高額療養費	高額介護合算療養費	移送費	小計	審査支払手数料	計	一般被保険者分	退職被保険者分	医療給付費分計	一般被保険者分	退職被保険者分	後期高齢者支援金等分計	介護	納金	計			
403	4	408	76	1	0	484	901	388,299	95,843	166	96,009	26,373	51	26,424	9,585	132,018				
411	4	415	77	1	0	493	908	392,841	97,608	169	97,776	26,859	51	26,910	9,761	134,448				
0	0	0	0	0	0	0	548	141,546	—	—	—	—	—	—	—	—				
436	5	441	84	1	0	526	933	398,331	100,386	178	100,563	26,820	53	26,873	9,584	137,020				
262	2	264	36	0	0	300	760	360,822	81,405	118	81,522	27,084	41	27,125	10,796	119,444				
316	4	320	50	1	0	371	916	396,716	103,736	158	103,894	26,854	47	26,901	9,184	139,979	1			
659	2	661	83	0	0	744	1,006	420,601	90,682	219	90,901	24,114	59	24,173	7,570	122,644	2			
316	11	327	87	1	0	414	879	336,707	86,646	183	86,828	28,061	69	28,131	11,841	126,799	3			
157	3	160	43	0	0	203	1,086	451,555	113,271	141	113,412	28,853	46	28,899	9,657	151,968	4			
856	10	867	102	0	0	969	1,042	498,349	102,385	208	102,593	25,214	47	25,261	8,158	136,012	5			
179	0	179	53	0	0	231	959	447,907	103,740	139	103,880	24,502	40	24,541	9,718	138,139	6			
394	4	398	53	0	0	451	1,212	402,474	107,539	126	107,665	26,023	34	26,057	10,513	144,235	7			
313	0	313	102	0	0	415	936	415,253	105,841	222	106,063	25,621	67	25,688	8,962	140,713	8			
765	9	775	157	0	0	932	900	373,936	107,828	275	108,103	28,279	78	28,357	10,006	146,466	9			
252	1	253	25	0	0	279	1,086	476,351	119,847	104	119,951	27,058	30	27,088	9,931	156,969	10			
470	4	474	126	0	0	600	890	412,325	100,259	171	100,429	26,005	62	26,067	8,764	135,260	11			
94	0	94	13	0	0	106	699	319,486	70,227	123	70,350	23,663	53	23,715	9,150	103,215	12			
531	14	545	186	0	0	731	642	324,499	80,525	149	80,675	26,181	44	26,225	10,681	117,581	13			
1,151	20	1,171	234	0	0	1,406	908	419,679	105,618	308	105,925	24,984	73	25,058	10,164	141,147	14			
447	5	452	127	0	0	578	965	410,656	115,946	124	116,071	30,963	35	30,998	13,188	160,257	19			
209	11	220	3	0	0	223	1,007	423,966	102,466	334	102,800	27,624	84	27,708	8,306	138,814	28			
1,085	4	1,088	135	0	0	1,224	1,066	444,933	102,922	298	103,220	27,095	90	27,185	7,894	138,299	37			
140	1	141	0	0	0	141	978	409,793	101,885	33	101,917	30,781	17	30,799	12,730	145,445	48			
1,166	3	1,168	292	2	0	1,462	979	412,486	92,243	234	92,477	28,617	62	28,679	9,508	130,665	50			
453	18	471	7	0	0	477	1,033	433,595	85,895	139	86,034	26,093	44	26,138	8,897	121,069	55			
898	3	901	132	0	0	1,034	897	396,392	105,652	182	105,834	27,299	42	27,341	10,861	144,036	61			
167	0	167	23	0	0	190	839	364,926	92,941	151	93,092	27,842	53	27,895	10,581	131,568	65			
31	0	31	0	0	0	31	894	369,551	90,468	103	90,571	28,786	38	28,824	11,159	130,555	68			
78	0	78	0	0	0	78	873	369,167	111,137	122	111,259	33,238	41	33,279	14,879	159,417	70			
987	0	987	181	0	0	1,169	931	388,357	82,014	211	82,225	24,946	90	25,036	9,332	116,594	71			
24	0	24	0	0	0	24	915	394,751	85,894	79	85,973	26,273	19	26,292	11,062	123,328	74			
242	11	253	0	0	0	253	908	461,203	91,321	104	91,424	25,211	28	25,239	9,824	126,488	77			
119	4	123	8	0	0	131	632	335,663	90,774	186	90,960	31,830	28	31,858	14,562	137,380	78			
0	0	0	0	0	0	0	627	364,724	84,114	105	84,219	28,677	23	28,700	12,367	125,286	79			
76	0	76	0	0	0	76	478	313,785	65,396	128	65,525	25,289	51	25,340	10,624	101,488	81			
0	0	0	0	0	0	0	797	354,443	75,453	104	75,557	22,868	47	22,915	9,754	108,226	82			
0	0	0	0	0	0	0	849	311,522	70,207	0	70,207	26,663	0	26,663	9,110	105,980	83			
122	2	124	0	0	0	124	1,164	367,750	80,324	156	80,480	22,795	89	22,884	8,912	112,276	84			
36	0	36	0	0	0	36	651	335,290	81,688	9	81,697	26,890	3	26,894	10,173	118,765	86			
234	0	234	231	0	0	466	488	321,381	60,038	56	60,094	28,337	17	28,355	9,687	98,135	88			
74	0	74	0	0	0	74	480	311,666	59,476	29	59,505	21,984	12	21,996	10,596	92,097	89			
0	0	0	0	0	0	0	471	351,927	61,809	25	61,834	21,863	9	21,872	10,196	93,901	90			
143	0	143	1	0	0	144	479	332,235	60,268	61	60,330	21,942	22	21,965	9,808	92,102	91			
148	0	148	0	0	0	148	662	274,043	71,501	52	71,553	31,350	23	31,372	11,333	114,258	92			
80	0	81	0	0	0	81	520	316,647	74,322	196	74,518	30,908	74	30,982	11,466	116,966	93			
12	0	12	0	0	0	12	476	226,535	69,731	42	69,772	31,074	7	31,081	15,339	116,192	94			
0	0	0	0	0	0	0	488	425,149	138,723	10	138,733	34,660	7	34,666	13,191	186,591	95			
0	0	0	0	0	0	0	577	311,549	86,836	0	86,836	35,020	0	35,020	15,521	137,376	96			
0	0	0	0	0	0	0	554	167,080	—	—	—	—	—	—	—	—	301			
0	0	0	0	0	0	0	545	126,650	—	—	—	—	—	—	—	—	302			

第4表 被保険者1人当たり経理関係諸費(その2の2)

被 保 険 者 番 号	保 険 者 名	被 保 険 者 1 人 当 た											
		後期高齢者支援金等分			前期高齢者納付金等			介 護 納 付 金	財 政 安 定 化 基 金 拠 出 金	高 額 医 療 共 同 事 業 拠 出 金	保 健 事 業 費		
		後 期 高 齢 者 支 援 金	事 務 費 拠 出 金	計	前 期 高 齢 者 納 付 金	事 務 費 拠 出 金	計				保 険 事 業 費	特 定 健 康 診 査 等 事 業 費	健 康 管 理 費
	県 計	1,103	0	1,103	691	0	691	526	0	189	2,179	2,939	55
	市 町 村 計	—	—	—	—	—	—	—	0	—	2,109	2,935	56
	国 保 組 合 計	61,025	4	61,029	38,217	4	38,220	29,081	—	10,452	5,976	3,144	0
	市 計	—	—	—	—	—	—	—	0	—	1,884	2,890	65
	町 村 計	—	—	—	—	—	—	—	0	—	3,418	3,199	0
1	鹿 児 島 市	—	—	—	—	—	—	—	0	—	1,015	2,315	0
2	薩 摩 川 内 市	—	—	—	—	—	—	—	0	—	2,610	5,164	0
3	鹿 屋 市	—	—	—	—	—	—	—	0	—	1,131	2,984	0
4	枕 崎 市	—	—	—	—	—	—	—	0	—	3,141	2,698	443
5	いちき串木野市	—	—	—	—	—	—	—	0	—	4,350	4,146	0
6	阿 久 根 市	—	—	—	—	—	—	—	0	—	1,514	2,279	0
7	出 水 市	—	—	—	—	—	—	—	0	—	1,799	2,127	0
8	伊 佐 市	—	—	—	—	—	—	—	0	—	2,288	2,440	0
9	指 宿 市	—	—	—	—	—	—	—	0	—	2,405	2,794	0
10	南 さ つ ま 市	—	—	—	—	—	—	—	0	—	3,963	4,212	0
11	霧 島 市	—	—	—	—	—	—	—	0	—	1,654	3,537	0
12	奄 美 市	—	—	—	—	—	—	—	0	—	904	2,637	1,660
13	西 之 表 市	—	—	—	—	—	—	—	0	—	4,179	3,068	0
14	垂 水 市	—	—	—	—	—	—	—	0	—	1,621	4,313	0
19	南 九 州 市	—	—	—	—	—	—	—	0	—	2,554	2,768	0
28	日 置 市	—	—	—	—	—	—	—	0	—	3,997	4,583	0
37	さ つ ま 町	—	—	—	—	—	—	—	0	—	2,668	6,097	0
48	長 島 町	—	—	—	—	—	—	—	0	—	3,360	2,698	0
50	始 良 市	—	—	—	—	—	—	—	0	—	3,876	1,849	0
55	湧 水 町	—	—	—	—	—	—	—	0	—	4,263	2,808	0
61	曾 於 市	—	—	—	—	—	—	—	0	—	3,173	2,619	0
65	志 布 志 市	—	—	—	—	—	—	—	0	—	1,244	3,528	0
68	大 崎 町	—	—	—	—	—	—	—	0	—	1,280	3,662	0
70	東 串 良 町	—	—	—	—	—	—	—	0	—	3,153	4,612	0
71	肝 付 町	—	—	—	—	—	—	—	0	—	1,715	2,531	0
74	錦 江 町	—	—	—	—	—	—	—	0	—	3,141	3,586	0
77	南 大 隅 町	—	—	—	—	—	—	—	0	—	7,281	2,826	0
78	中 種 子 町	—	—	—	—	—	—	—	0	—	7,706	2,414	0
79	南 種 子 町	—	—	—	—	—	—	—	0	—	7,239	2,304	0
81	屋 久 島 町	—	—	—	—	—	—	—	0	—	1,981	2,349	0
82	大 和 村	—	—	—	—	—	—	—	0	—	3,338	1,959	0
83	宇 検 村	—	—	—	—	—	—	—	0	—	7,154	3,094	0
84	瀬 戸 内 町	—	—	—	—	—	—	—	0	—	1,621	4,957	0
86	龍 郷 町	—	—	—	—	—	—	—	0	—	4,848	1,729	0
88	喜 界 町	—	—	—	—	—	—	—	0	—	2,004	1,925	0
89	徳 之 島 町	—	—	—	—	—	—	—	0	—	907	2,153	0
90	天 城 町	—	—	—	—	—	—	—	0	—	4,825	2,511	0
91	伊 仙 町	—	—	—	—	—	—	—	0	—	5,230	3,560	0
92	和 泊 町	—	—	—	—	—	—	—	0	—	2,192	2,719	0
93	知 名 町	—	—	—	—	—	—	—	0	—	3,489	2,886	0
94	与 論 町	—	—	—	—	—	—	—	0	—	4,505	2,674	0
95	三 島 村	—	—	—	—	—	—	—	0	—	0	6,149	0
96	十 島 村	—	—	—	—	—	—	—	0	—	26,092	7,272	0
301	医 師	64,924	5	64,929	0	4	4	33,174	—	22,114	5,427	2,620	0
302	歯 科 医 師	58,750	4	58,754	0	4	60,516	26,693	—	3,648	6,296	3,450	0

(単位：円)

保険給付費 等交付金償 還金	諸 費				（ 支 出 ）					保 険 者 番 号
	直 診 勘 定 繰 出 金	そ の 他 の 支 出	基 金 等 積 立 金	前 年 度 繰 上 金 充	公 債 費	合 計	収 引	支 差 額	5月31日現在 基金等保有 金額	
1,181	692	863	2,812	8,628	0	547,186	1,855	1,855		
1,203	705	721	2,864	8,787	0	551,552	-722	13,693		
—	0	8,577	0	0	0	310,011	141,808	60,776		
1,142	282	720	2,718	10,293	0	559,730	-3,884	12,579		
1,559	3,169	728	3,715	0	1	503,851	17,724	20,195		
694	0	497	0	25,833	0	569,917	-26,220	0	1	
742	3,719	866	5,231	0	0	563,069	7,060	30,868	2	
3,882	0	401	24	0	0	474,060	10,372	23,289	3	
1,082	471	3,017	0	0	0	617,467	1,939	8,229	4	
42	0	581	42	0	0	647,981	12,512	60,265	5	
1,621	29	293	0	0	0	601,190	7,015	19	6	
123	0	513	24	0	0	559,871	1,753	21,857	7	
901	0	565	802	0	3	577,043	242	5,377	8	
1,056	0	1,499	6	0	0	530,511	8,565	31,914	9	
970	0	922	4,147	0	0	661,406	5,997	28,769	10	
839	0	777	10,737	0	0	568,976	12,216	16,850	11	
1,982	715	1,230	0	19,709	0	467,945	4,476	99	12	
7,852	0	566	14,451	0	0	486,088	12,466	27,468	13	
259	0	2,531	0	0	0	573,568	421	0	14	
1,112	0	660	5	0	0	579,141	4,049	5,737	19	
840	0	588	14,357	0	0	589,207	9,676	37,007	28	
8	0	2,999	7	0	0	597,257	42,013	32,427	37	
1,571	31,704	662	47	0	0	610,621	59,067	35,946	48	
830	504	632	14,344	0	0	568,001	19,412	20,440	50	
977	0	316	7,631	0	0	572,567	15,231	11,239	55	
240	0	589	0	0	0	553,831	11,643	4,947	61	
1,888	0	1,331	5	0	0	508,130	23,282	12,963	65	
1,445	0	226	89	0	0	508,131	3,852	51,898	68	
973	0	287	9,795	0	0	549,999	11,177	40,226	70	
733	1,089	694	0	0	0	514,864	12,665	0	71	
3,604	0	588	0	0	0	530,713	7,314	0	74	
2,126	0	141	57,718	0	0	660,175	4,937	76,802	77	
2,443	0	394	0	0	0	494,817	3,780	1	78	
661	29,047	188	1	0	0	568,401	4,492	3,671	79	
1,103	0	211	6,549	0	0	433,668	5,372	6,738	81	
2,442	0	218	318	0	0	497,903	13,263	136,945	82	
2,124	22,974	0	0	0	0	476,447	67,463	0	83	
1,325	2,538	652	0	0	0	506,734	3,038	88	84	
915	0	369	0	0	0	477,537	6,619	16,982	86	
1,249	0	680	0	0	0	444,204	15,434	9	88	
5,028	0	1,056	0	0	0	414,881	4,130	9,367	89	
1,734	0	963	9,039	0	17	468,024	27,974	63,078	90	
927	0	687	0	0	0	440,010	491	8,523	91	
421	0	305	0	0	13	403,717	12,586	25,672	92	
2,322	0	738	0	0	0	455,546	37,416	0	93	
852	0	272	0	0	0	354,887	51,303	528	94	
73	0	0	20	0	0	627,217	8,851	58,603	95	
11,859	0	205	0	0	0	522,137	1,106	0	96	
0	0	10,738	0	0	0	323,054	34,892	36,575	301	
0	0	7,315	0	0	0	302,402	204,183	74,894	302	

(単位：円)

移送費				その他の保険給付費				後期高齢者支援金			前期高齢者納付金			介護納付金			保険者番号	
支払義務額	支払済額	徴収金等	戻入未済額	支払義務額	支払済額	徴収金等	戻入未済額	未払額	支払義務額	支払済額	未払額	支払義務額	支払済額	未払額	支払義務額	支払済額		未払額
254,998	254,998	0	0	587,284,180	587,540,938	522,000	0	265,242	426,349,453	426,349,453	0	267,006,759	267,006,759	0	203,158,870	203,158,870	0	
254,998	254,998	0	0	546,465,180	546,721,938	522,000	0	265,242	—	—	—	—	—	—	—	—	—	
0	0	0	0	40,819,000	40,819,000	0	0	0	426,349,453	426,349,453	0	267,006,759	267,006,759	0	203,158,870	203,158,870	0	
254,998	254,998	0	0	460,679,364	460,799,579	420,000	0	299,785	—	—	—	—	—	—	—	—	—	
0	0	0	0	85,785,816	85,922,359	102,000	0	-34,543	—	—	—	—	—	—	—	—	—	
0	0	0	0	183,392,438	182,991,452	0	0	400,986	—	—	—	—	—	—	—	—	—	1
218,000	218,000	0	0	20,380,000	20,380,000	0	0	0	—	—	—	—	—	—	—	—	—	2
0	0	0	0	44,917,354	45,112,302	0	0	-194,948	—	—	—	—	—	—	—	—	—	3
0	0	0	0	6,840,000	6,834,145	0	0	5,855	—	—	—	—	—	—	—	—	—	4
0	0	0	0	4,660,000	4,660,000	0	0	0	—	—	—	—	—	—	—	—	—	5
0	0	0	0	3,347,490	3,767,700	420,000	0	-210	—	—	—	—	—	—	—	—	—	6
0	0	0	0	18,916,970	18,888,650	0	0	28,320	—	—	—	—	—	—	—	—	—	7
36,998	36,998	0	0	8,484,000	8,484,000	0	0	0	—	—	—	—	—	—	—	—	—	8
0	0	0	0	17,164,000	17,164,000	0	0	0	—	—	—	—	—	—	—	—	—	9
0	0	0	0	7,680,000	7,646,560	0	0	33,440	—	—	—	—	—	—	—	—	—	10
0	0	0	0	39,206,350	39,150,998	0	0	55,352	—	—	—	—	—	—	—	—	—	11
0	0	0	0	16,727,480	16,677,190	0	0	50,290	—	—	—	—	—	—	—	—	—	12
0	0	0	0	7,026,960	7,026,960	0	0	0	—	—	—	—	—	—	—	—	—	13
0	0	0	0	4,700,000	4,700,000	0	0	0	—	—	—	—	—	—	—	—	—	14
0	0	0	0	11,060,000	11,060,000	0	0	0	—	—	—	—	—	—	—	—	—	19
0	0	0	0	12,724,000	12,724,000	0	0	0	—	—	—	—	—	—	—	—	—	28
0	0	0	0	5,124,000	5,124,000	0	0	0	—	—	—	—	—	—	—	—	—	37
0	0	0	0	5,820,000	5,820,000	0	0	0	—	—	—	—	—	—	—	—	—	48
0	0	0	0	25,764,000	25,764,000	0	0	0	—	—	—	—	—	—	—	—	—	50
0	0	0	0	2,960,000	2,960,000	0	0	0	—	—	—	—	—	—	—	—	—	55
0	0	0	0	16,318,000	16,318,000	0	0	0	—	—	—	—	—	—	—	—	—	61
0	0	0	0	11,370,322	11,449,622	0	0	-79,300	—	—	—	—	—	—	—	—	—	65
0	0	0	0	4,284,000	4,284,000	0	0	0	—	—	—	—	—	—	—	—	—	68
0	0	0	0	3,624,000	3,624,000	0	0	0	—	—	—	—	—	—	—	—	—	70
0	0	0	0	5,284,000	5,284,000	0	0	0	—	—	—	—	—	—	—	—	—	71
0	0	0	0	2,419,810	2,419,810	0	0	0	—	—	—	—	—	—	—	—	—	74
0	0	0	0	2,080,000	2,080,000	0	0	0	—	—	—	—	—	—	—	—	—	77
0	0	0	0	5,320,000	5,320,000	0	0	0	—	—	—	—	—	—	—	—	—	78
0	0	0	0	3,260,000	3,260,000	0	0	0	—	—	—	—	—	—	—	—	—	79
0	0	0	0	10,168,000	10,224,240	0	0	-56,240	—	—	—	—	—	—	—	—	—	81
0	0	0	0	80,000	80,000	0	0	0	—	—	—	—	—	—	—	—	—	82
0	0	0	0	20,000	20,000	0	0	0	—	—	—	—	—	—	—	—	—	83
0	0	0	0	3,624,000	3,624,000	0	0	0	—	—	—	—	—	—	—	—	—	84
0	0	0	0	489,432	489,432	0	0	0	—	—	—	—	—	—	—	—	—	86
0	0	0	0	2,876,302	2,856,622	0	0	19,680	—	—	—	—	—	—	—	—	—	88
0	0	0	0	5,085,187	5,085,187	0	0	0	—	—	—	—	—	—	—	—	—	89
0	0	0	0	3,218,000	3,317,983	102,000	0	2,017	—	—	—	—	—	—	—	—	—	90
0	0	0	0	6,640,000	6,640,000	0	0	0	—	—	—	—	—	—	—	—	—	91
0	0	0	0	6,884,000	6,884,000	0	0	0	—	—	—	—	—	—	—	—	—	92
0	0	0	0	2,380,000	2,380,000	0	0	0	—	—	—	—	—	—	—	—	—	93
0	0	0	0	2,845,085	2,845,085	0	0	0	—	—	—	—	—	—	—	—	—	94
0	0	0	0	840,000	840,000	0	0	0	—	—	—	—	—	—	—	—	—	95
0	0	0	0	460,000	460,000	0	0	0	—	—	—	—	—	—	—	—	—	96
0	0	0	0	6,165,000	6,165,000	0	0	0	167,125,990	167,125,990	0	9,761	9,761	0	85,390,546	85,390,546	0	301
0	0	0	0	34,654,000	34,654,000	0	0	0	259,223,463	259,223,463	0	266,996,998	266,996,998	0	117,768,324	117,768,324	0	302

第6表 一般状況及び保険給付等支払状況(退職)

保険者番号	保険者名	一 般 状 況														療 養 給 付 費		
		年 度 末 現 在							年 度 平 均							支 義 務 額	支 払 済 額	徴 収 金 等
		世 帯 数		被 保 険 者 数					世 帯 数		被 保 険 者 数							
		単 独	混 合	退 職 被 保 険 者	被 扶 養 者	(再 掲) 未 就 学 児	計	(再 掲) 未 就 学 児	単 独	混 合	退 職 被 保 険 者	被 扶 養 者	(再 掲) 未 就 学 児	計	(再 掲) 未 就 学 児			
県 計	28															260	13	216
市 町 村 計	28	260	13	216	41	473	0	25	0	0	41	498	0	0	153,938,010	155,874,114	1,936,104	
国 保 組 合 計	-	-	-	-	-	-	-	-	-	-	-	-	-	-	-	-	-	
市 計	22	230	9	181	31	408	0	25	0	0	31	433	0	0	139,361,489	141,297,250	1,935,761	
町 村 計	6	30	4	35	10	65	0	0	0	0	10	65	0	0	14,576,521	14,576,864	343	
1 鹿 児 島 市	7	81	4	35	11	116	0	8	0	0	11	124	0	0	37,246,897	38,041,677	794,780	
2 薩 摩 川 内 市	5	22	1	17	6	39	0	0	0	0	6	39	0	0	12,799,685	12,799,685	0	
3 鹿 屋 市	0	15	1	17	1	32	0	1	0	0	1	33	0	0	7,639,039	7,643,428	4,389	
4 枕 崎 市	0	3	0	2	0	5	0	0	0	0	0	5	0	0	917,994	917,994	0	
5 い ち き 串 木 野 市	0	10	0	4	0	14	0	2	0	0	0	16	0	0	5,211,732	5,219,229	7,497	
6 阿 久 根 市	0	4	0	4	0	7	0	0	0	0	0	7	0	0	929,215	929,215	0	
7 出 水 市	2	12	0	10	2	21	0	2	0	0	2	23	0	0	5,330,116	5,330,116	0	
8 伊 佐 市	0	2	0	5	0	7	0	0	0	0	0	7	0	0	2,072,563	2,072,563	0	
9 指 宿 市	1	13	0	10	1	24	0	4	0	0	1	28	0	0	9,611,842	9,613,571	1,729	
10 南 さ つ ま 市	0	6	0	5	0	11	0	2	0	0	0	13	0	0	2,146,178	2,150,676	4,498	
11 霧 島 市	1	12	0	10	1	21	0	2	0	0	1	23	0	0	11,050,906	12,170,904	1,119,998	
12 奄 美 市	1	8	0	5	1	12	0	1	0	0	1	13	0	0	1,043,584	1,043,584	0	
13 西 之 表 市	1	3	0	5	1	8	0	0	0	0	1	8	0	0	2,481,958	2,481,958	0	
14 垂 水 市	1	5	0	7	1	12	0	0	0	0	1	12	0	0	4,415,579	4,415,579	0	
19 南 九 州 市	0	3	0	7	0	10	0	1	0	0	0	11	0	0	4,448,092	4,448,092	0	
28 日 置 市	2	8	0	7	2	15	0	0	0	0	2	15	0	0	2,248,752	2,248,752	0	
37 さ つ ま 町	1	5	2	12	3	17	0	0	0	0	3	17	0	0	5,502,383	5,502,383	0	
48 長 島 町	0	2	0	1	0	3	0	0	0	0	0	3	0	0	468,473	468,473	0	
50 始 良 市	1	17	2	15	3	32	0	2	0	0	3	34	0	0	19,272,099	19,274,969	2,870	
55 湧 水 町	0	5	0	2	0	7	0	0	0	0	0	7	0	0	1,099,679	1,099,679	0	
61 曾 於 市	0	3	1	11	1	14	0	0	0	0	1	14	0	0	9,077,817	9,077,817	0	
65 志 布 志 市	0	3	0	5	0	8	0	0	0	0	0	8	0	0	1,417,441	1,417,441	0	
68 大 崎 町	0	1	0	1	0	1	0	0	0	0	0	1	0	0	113,988	114,331	343	
70 東 串 良 町	0	0	0	2	0	2	0	0	0	0	0	2	0	0	159,663	159,663	0	
71 肝 付 町	1	5	0	3	1	8	0	0	0	0	1	8	0	0	4,012,215	4,012,215	0	
74 錦 江 町	0	0	0	1	0	1	0	0	0	0	0	1	0	0	58,709	58,709	0	
77 南 大 隅 町	1	2	0	3	1	5	0	0	0	0	1	5	0	0	508,424	508,424	0	
78 中 種 子 町	0	2	0	1	0	3	0	0	0	0	0	3	0	0	297,157	297,157	0	
79 南 種 子 町	0	0	0	0	0	0	0	0	0	0	0	0	0	0	0	0	0	
81 屋 久 島 町	0	1	1	3	1	4	0	0	0	0	1	4	0	0	311,332	311,332	0	
82 大 和 村	0	0	0	0	0	0	0	0	0	0	0	0	0	0	0	0	0	
83 宇 検 村	0	0	0	0	0	0	0	0	0	0	0	0	0	0	0	0	0	
84 瀬 戸 内 町	2	3	0	1	2	5	0	0	0	0	2	5	0	0	305,900	305,900	0	
86 龍 郷 町	1	1	0	0	1	1	0	0	0	0	1	1	0	0	56,546	56,546	0	
88 喜 界 町	0	0	0	0	0	0	0	0	0	0	0	0	0	0	530,020	530,020	0	
89 徳 之 島 町	0	0	1	1	1	1	0	0	0	0	1	1	0	0	259,560	259,560	0	
90 天 城 町	0	0	0	0	0	0	0	0	0	0	0	0	0	0	0	0	0	
91 伊 仙 町	0	1	0	2	0	3	0	0	0	0	0	3	0	0	327,614	327,614	0	
92 和 泊 町	0	1	0	1	0	2	0	0	0	0	0	2	0	0	363,727	363,727	0	
93 知 名 町	0	1	0	1	0	2	0	0	0	0	0	2	0	0	177,268	177,268	0	
94 与 論 町	0	0	0	0	0	0	0	0	0	0	0	0	0	0	23,863	23,863	0	
95 三 島 村	0	0	0	0	0	0	0	0	0	0	0	0	0	0	0	0	0	
96 十 島 村	0	0	0	0	0	0	0	0	0	0	0	0	0	0	0	0	0	
301 医 師	-	-	-	-	-	-	-	-	-	-	-	-	-	-	-	-	-	
302 歯 科 医 師	-	-	-	-	-	-	-	-	-	-	-	-	-	-	-	-	-	

(単位:円,世帯,人)

支 払 状 況																							
療 養 費					高 額 療 養 費					高 額 介 護 合 算 療 養 費					移 送 費								
戻入未済額	未払額	支払義務額	支払済額	徴収金等	戻入未済額	未払額	支払義務額	支払済額	徴収金等	戻入未済額	未払額	支払義務額	支払済額	徴収金等	戻入未済額	未払額	支払義務額	支払済額	徴収金等	戻入未済額	未払額	保険者番号	
0	0	153,938,010	155,874,114	1,936,104	0	0	1,676,080	1,676,115	35	0	0	1,676,080	1,676,115	35	0	0	28,936,950	29,251,503	314,553	0	0		
0	0	153,938,010	155,874,114	1,936,104	0	0	1,676,080	1,676,115	35	0	0	1,676,080	1,676,115	35	0	0	28,936,950	29,251,503	314,553	0	0		
-	-	-	-	-	-	-	-	-	-	-	-	0	-	-	-	-	-	-	-	-	-	-	
0	0	139,361,489	141,297,250	1,935,761	0	0	1,569,545	1,569,580	35	0	0	1,569,545	1,569,580	35	0	0	26,953,227	27,267,780	314,553	0	0		
0	0	14,576,521	14,576,864	343	0	0	106,535	106,535	0	0	0	106,535	106,535	0	0	0	1,983,723	1,983,723	0	0	0		
0	0	37,246,897	38,041,677	794,780	0	0	504,198	504,198	0	0	0	504,198	504,198	0	0	0	6,008,334	6,008,334	0	0	0	1	
0	0	12,799,685	12,799,685	0	0	0	46,216	46,216	0	0	0	46,216	46,216	0	0	0	1,607,109	1,607,109	0	0	0	2	
0	0	7,639,039	7,643,428	4,389	0	0	263,962	263,962	0	0	0	263,962	263,962	0	0	0	2,094,395	2,095,187	792	0	0	3	
0	0	917,994	917,994	0	0	0	15,106	15,106	0	0	0	15,106	15,106	0	0	0	250,893	250,893	0	0	0	4	
0	0	5,211,732	5,219,229	7,497	0	0	62,564	62,564	0	0	0	62,564	62,564	0	0	0	623,019	623,019	0	0	0	5	
0	0	929,215	929,215	0	0	0	0	0	0	0	0	0	0	0	0	0	273,561	273,561	0	0	0	6	
0	0	5,330,116	5,330,116	0	0	0	52,024	52,024	0	0	0	52,024	52,024	0	0	0	720,090	720,090	0	0	0	7	
0	0	2,072,563	2,072,563	0	0	0	0	0	0	0	0	0	0	0	0	0	676,023	676,023	0	0	0	8	
0	0	9,611,842	9,613,571	1,729	0	0	115,020	115,020	0	0	0	115,020	115,020	0	0	0	1,976,325	1,976,325	0	0	0	9	
0	0	2,146,178	2,150,676	4,498	0	0	12,649	12,649	0	0	0	12,649	12,649	0	0	0	216,473	216,473	0	0	0	10	
0	0	11,050,906	12,170,904	1,119,998	0	0	110,862	110,897	35	0	0	110,862	110,897	35	0	0	2,954,504	3,259,826	305,322	0	0	11	
0	0	1,043,584	1,043,584	0	0	0	0	0	0	0	0	0	0	0	0	0	139,431	139,758	327	0	0	12	
0	0	2,481,958	2,481,958	0	0	0	65,999	65,999	0	0	0	65,999	65,999	0	0	0	869,657	869,657	0	0	0	13	
0	0	4,415,579	4,415,579	0	0	0	76,950	76,950	0	0	0	76,950	76,950	0	0	0	899,270	899,270	0	0	0	14	
0	0	4,448,092	4,448,092	0	0	0	48,111	48,111	0	0	0	48,111	48,111	0	0	0	1,262,661	1,262,661	0	0	0	19	
0	0	2,248,752	2,248,752	0	0	0	116,104	116,104	0	0	0	116,104	116,104	0	0	0	24,633	32,688	8,055	0	0	28	
0	0	5,502,383	5,502,383	0	0	0	18,658	18,658	0	0	0	18,658	18,658	0	0	0	686,616	686,616	0	0	0	37	
0	0	468,473	468,473	0	0	0	4,050	4,050	0	0	0	4,050	4,050	0	0	0	0	0	0	0	0	48	
0	0	19,272,099	19,274,969	2,870	0	0	46,477	46,477	0	0	0	46,477	46,477	0	0	0	4,824,033	4,824,033	0	0	0	50	
0	0	1,099,679	1,099,679	0	0	0	43,564	43,564	0	0	0	43,564	43,564	0	0	0	16,035	16,035	0	0	0	55	
0	0	9,077,817	9,077,817	0	0	0	31,063	31,063	0	0	0	31,063	31,063	0	0	0	1,338,984	1,339,041	57	0	0	61	
0	0	1,417,441	1,417,441	0	0	0	2,240	2,240	0	0	0	2,240	2,240	0	0	0	193,832	193,832	0	0	0	65	
0	0	113,988	114,331	343	0	0	0	0	0	0	0	0	0	0	0	0	0	0	0	0	0	68	
0	0	159,663	159,663	0	0	0	0	0	0	0	0	0	0	0	0	0	0	0	0	0	0	70	
0	0	4,012,215	4,012,215	0	0	0	0	0	0	0	0	0	0	0	0	0	736,593	736,593	0	0	0	71	
0	0	58,709	58,709	0	0	0	0	0	0	0	0	0	0	0	0	0	0	0	0	0	0	74	
0	0	508,424	508,424	0	0	0	24,174	24,174	0	0	0	24,174	24,174	0	0	0	0	0	0	0	0	77	
0	0	297,157	297,157	0	0	0	9,856	9,856	0	0	0	9,856	9,856	0	0	0	19,584	19,584	0	0	0	78	
0	0	0	0	0	0	0	0	0	0	0	0	0	0	0	0	0	0	0	0	0	0	79	
0	0	311,332	311,332	0	0	0	0	0	0	0	0	0	0	0	0	0	0	0	0	0	0	81	
0	0	0	0	0	0	0	0	0	0	0	0	0	0	0	0	0	0	0	0	0	0	82	
0	0	0	0	0	0	0	0	0	0	0	0	0	0	0	0	0	0	0	0	0	0	83	
0	0	305,900	305,900	0	0	0	5,379	5,379	0	0	0	5,379	5,379	0	0	0	0	0	0	0	0	84	
0	0	56,546	56,546	0	0	0	0	0	0	0	0	0	0	0	0	0	0	0	0	0	0	86	
0	0	530,020	530,020	0	0	0	0	0	0	0	0	0	0	0	0	0	523,410	523,410	0	0	0	88	
0	0	259,560	259,560	0	0	0	0	0	0	0	0	0	0	0	0	0	0	0	0	0	0	89	
0	0	0	0	0	0	0	0	0	0	0	0	0	0	0	0	0	0	0	0	0	0	90	
0	0	327,614	327,614	0	0	0	0	0	0	0	0	0	0	0	0	0	1,485	1,485	0	0	0	91	
0	0	363,727	363,727	0	0	0	0	0	0	0	0	0	0	0	0	0	0	0	0	0	0	92	
0	0	177,268	177,268	0	0	0	854	854	0	0	0	854	854	0	0	0	0	0	0	0	0	93	
0	0	23,863	23,863	0	0	0	0	0	0	0	0	0	0	0	0	0	0	0	0	0	0	94	
0	0	0	0	0	0	0	0	0	0	0	0	0	0	0	0	0	0	0	0	0	0	95	
0	0	0	0	0	0	0	0	0	0	0	0	0	0	0	0	0	0	0	0	0	0	96	
-	-	-	-	-	-	-	-	-	-	-	-	-	-	-	-	-	-	-	-	-	-	301	
-	-	-	-	-	-	-	-	-	-	-	-	-	-	-	-	-	-	-	-	-	-	302	

第7表 保険料(税)の賦課状況(医療給付費分)その1(一般)

保険者番号	保険者名	賦課方式	徴収回数	保 険 料 (税) 算 定 額 及 び					
				所 得 割		資 産 割		均 等 割	
				金 額	割 合	金 額	割 合	金 額	割 合
	県 計	—	356	—	—	—	—	—	—
	市 町 村 計	—	332	14,059,997	49.95	578,055	2.05	8,254,753	29.33
	国 保 組 合 計	—	24	—	—	—	—	—	—
	市 計	—	155	12,339,888	50.12	516,458	2.10	7,160,768	29.09
	町 村 計	—	177	1,720,109	48.74	61,597	1.75	1,093,985	31.01
1	鹿 児 島 市	3方式	10	4,638,580	51.54	0	0.00	2,566,137	28.52
2	薩 摩 川 内 市	4方式	8	645,930	44.07	87,445	5.97	433,004	29.54
3	鹿 屋 市	4方式	8	803,341	45.64	97,181	5.52	559,035	31.76
4	枕 崎 市	3方式	6	215,634	47.57	0	0.00	150,206	33.13
5	いちき串木野市	3方式	6	244,486	50.46	0	0.00	157,074	32.41
6	阿 久 根 市	3方式	8	138,662	38.04	0	0.00	157,618	43.24
7	出 水 市	4方式	8	484,921	49.54	47,980	4.90	274,320	28.03
8	伊 佐 市	3方式	10	245,113	47.00	0	0.00	171,577	32.90
9	指 宿 市	4方式	8	541,742	51.24	48,023	4.54	301,203	28.49
10	南 さ つ ま 市	4方式	6	277,925	43.13	27,739	4.31	209,354	32.50
11	霧 島 市	3方式	9	1,281,953	57.24	0	0.00	586,701	26.20
12	奄 美 市	3方式	8	355,316	52.76	0	0.00	129,857	19.29
13	西 之 表 市	3方式	8	147,196	49.26	0	0.00	96,842	32.41
14	垂 水 市	4方式	8	124,928	46.12	19,490	7.19	79,111	29.20
19	南 九 州 市	4方式	10	491,896	52.75	32,960	3.53	278,411	29.86
28	日 置 市	4方式	10	385,452	49.08	29,022	3.69	234,716	29.88
37	さ つ ま 町	3方式	8	203,509	50.59	0	0.00	124,999	31.07
48	長 島 町	3方式	6	78,560	45.19	0	0.00	61,704	35.49
50	始 良 市	4方式	10	571,834	46.58	61,256	4.99	368,302	30.00
55	湧 水 町	3方式	8	80,538	42.66	0	0.00	75,735	40.12
61	曾 於 市	4方式	9	387,637	47.07	65,362	7.94	235,520	28.60
65	志 布 志 市	3方式	10	357,342	55.95	0	0.00	171,780	26.90
68	大 崎 町	4方式	8	123,929	46.41	21,140	7.92	77,232	28.93
70	東 串 良 町	4方式	8	102,145	60.44	7,733	4.58	37,242	22.04
71	肝 付 町	4方式	7	103,853	44.41	15,213	6.50	70,516	30.15
74	錦 江 町	4方式	6	77,824	46.86	4,702	2.83	53,592	32.27
77	南 大 隅 町	3方式	6	77,172	47.70	0	0.00	51,768	32.00
78	中 種 子 町	3方式	6	119,959	52.45	0	0.00	68,445	29.92
79	南 種 子 町	3方式	6	50,030	45.34	0	0.00	42,251	38.30
81	屋 久 島 町	3方式	8	136,635	52.38	0	0.00	74,538	28.58
82	大 和 村	3方式	10	10,856	54.10	0	0.00	6,035	30.07
83	宇 検 村	3方式	10	14,117	50.76	0	0.00	7,224	25.98
84	瀬 戸 内 町	3方式	8	61,735	49.29	0	0.00	38,535	30.77
86	龍 郷 町	4方式	10	41,440	49.52	4,567	5.46	21,294	25.45
88	喜 界 町	4方式	6	65,899	47.21	3,105	2.22	40,880	29.28
89	徳 之 島 町	3方式	5	68,793	43.37	0	0.00	49,770	31.37
90	天 城 町	3方式	6	44,210	48.92	0	0.00	25,428	28.13
91	伊 仙 町	3方式	5	37,803	39.17	0	0.00	32,928	34.11
92	和 泊 町	4方式	7	89,013	54.84	1,110	0.68	47,025	28.97
93	知 名 町	4方式	8	63,993	43.83	4,027	2.76	54,383	37.25
94	与 論 町	3方式	8	52,858	56.34	0	0.00	27,960	29.80
95	三 島 村	3方式	4	4,662	73.02	0	0.00	1,050	16.45
96	十 島 村	3方式	8	10,576	69.21	0	0.00	3,451	22.58
301	医 師	その他	12	—	—	—	—	—	—
302	歯 科 医 師	その他	12	—	—	—	—	—	—

(単位：回、千円、%)

構成割合			計	軽減額	その他 の免額	限度額を 超える額	増減額	調定額	保険者 番号
平	等	割							
—	—	—	—	—	—	—	—	22,902,982	
5,255,204	18.67	28,148,009	4,971,270	32,020	1,425,603	-109,106	21,610,010		
—	—	—	—	—	—	—	1,292,972		
4,602,599	18.69	24,619,713	4,295,855	28,637	1,285,905	-92,713	18,916,603		
652,605	18.50	3,528,296	675,415	3,383	139,698	-16,393	2,693,407		
1,794,496	19.94	8,999,213	1,552,193	16,174	545,696	-58,914	6,826,236	1	
299,352	20.42	1,465,731	284,883	1,361	42,119	-1,339	1,136,029	2	
300,595	17.08	1,760,152	325,263	3,577	93,592	-4,371	1,333,349	3	
87,483	19.30	453,323	81,718	186	13,040	-1,493	356,886	4	
83,030	17.13	484,590	92,138	268	10,696	1,627	383,115	5	
68,255	18.72	364,535	90,105	155	4,225	527	270,577	6	
171,554	17.53	978,775	165,653	153	46,463	-4,051	762,455	7	
104,808	20.10	521,498	108,352	198	26,554	-1,562	384,832	8	
166,317	15.73	1,057,285	150,755	643	63,126	-2,963	839,798	9	
129,240	20.06	644,258	127,345	135	15,345	1,368	502,801	10	
370,927	16.56	2,239,581	365,039	2,451	187,410	-8,356	1,676,325	11	
188,168	27.95	673,341	130,046	1,196	29,590	-2,379	510,130	12	
54,768	18.33	298,806	53,903	518	4,682	-226	239,477	13	
47,375	17.49	270,904	52,917	360	13,433	2,236	206,430	14	
129,271	13.86	932,538	130,549	227	54,465	-11,503	735,794	19	
136,253	17.35	785,443	131,932	471	25,264	-3,182	624,594	28	
73,768	18.34	402,276	75,619	0	15,597	-197	310,863	37	
33,592	19.32	173,856	37,853	0	5,997	-2,981	127,025	48	
226,204	18.43	1,227,596	215,118	507	25,787	-4,455	981,729	50	
32,514	17.22	188,787	42,110	0	7,328	-2,391	136,958	55	
135,009	16.39	823,528	137,146	27	49,317	4,571	641,609	61	
109,494	17.15	638,616	100,800	30	35,101	1,752	504,437	65	
44,694	16.74	266,995	46,790	427	14,216	-625	204,937	68	
21,864	12.94	168,984	18,646	0	10,874	-3,133	136,331	70	
44,288	18.94	233,870	46,650	453	7,733	-3,164	175,870	71	
29,957	18.04	166,075	33,790	75	2,787	-324	129,099	74	
32,850	20.30	161,790	34,034	39	7,524	-885	119,308	77	
40,331	17.63	228,735	35,912	763	15,472	-998	175,590	78	
18,045	16.36	110,326	20,911	0	2,936	-1,721	84,758	79	
49,660	19.04	260,833	49,929	886	22,662	3,299	190,655	81	
3,176	15.83	20,067	3,876	50	0	-1,465	14,676	82	
6,470	23.26	27,811	5,821	0	0	-692	21,298	83	
24,975	19.94	125,245	26,148	0	1,146	16	97,967	84	
16,380	19.57	83,681	15,196	0	2,438	-863	65,184	86	
29,725	21.29	139,609	28,123	34	3,408	-1,800	106,244	88	
40,073	25.26	158,636	39,776	582	3,900	4,878	119,256	89	
20,748	22.95	90,386	20,687	74	3,042	223	66,806	90	
25,790	26.72	96,521	28,861	0	881	-195	66,584	91	
25,178	15.51	162,326	22,534	0	6,512	-2,041	131,239	92	
23,594	16.16	145,997	27,067	0	2,762	-2,105	114,063	93	
13,007	13.86	93,825	12,996	0	2,231	972	79,570	94	
672	10.53	6,384	551	0	0	-100	5,733	95	
1,254	8.21	15,281	1,535	0	252	-101	13,393	96	
—	—	—	—	—	—	—	531,320	301	
—	—	—	—	—	—	—	761,652	302	

第7表 保険料(税)の賦課状況(医療給付費分)その2(一般)

保険者番号	保険者名	料(税)率				賦課限度額	課税対象額	
		所得割(%)	資産割(%)	均等割(円)	平等割(円)		所得割	資産割
	県計	—	—	—	—	—	—	—
	市町村計	—	—	—	—	—	170,344,034	2,924,382
	国保組合計	—	—	—	—	—	—	—
	市計	—	—	—	—	—	147,833,360	2,582,601
	町村計	—	—	—	—	—	22,510,674	341,781
1	鹿児島市	8.00	0.00	21,000	23,300	610	57,982,470	0
2	薩摩川内市	8.50	20.00	22,000	24,000	610	7,599,214	437,224
3	鹿屋市	7.50	21.00	22,900	20,600	610	10,711,255	462,769
4	枕崎市	7.97	0.00	25,300	24,200	610	2,705,579	0
5	いちき串木野市	11.32	0.00	25,400	21,600	610	2,159,781	0
6	阿久根市	7.30	0.00	29,700	21,000	610	1,899,489	0
7	出水市	8.00	15.00	20,000	21,000	610	6,061,529	319,871
8	伊佐市	9.00	0.00	25,400	24,600	610	2,723,482	0
9	指宿市	7.90	19.50	23,700	22,700	610	6,857,523	246,278
10	南さつま市	8.00	18.00	24,200	24,200	610	3,474,067	154,108
11	霧島市	11.60	0.00	22,400	23,000	610	11,051,362	0
12	奄美市	8.44	0.00	11,400	26,100	610	4,209,926	0
13	西之表市	7.10	0.00	20,500	19,000	610	2,073,207	0
14	垂水市	8.80	30.70	20,400	19,500	610	1,419,641	63,488
19	南九州市	8.20	16.20	27,400	22,200	610	5,998,763	203,464
28	日置市	8.70	15.70	21,500	20,500	610	4,430,514	184,862
37	さつま町	9.10	0.00	24,300	23,300	610	2,236,371	0
48	長島町	6.00	0.00	18,000	19,000	610	1,309,335	0
50	始良市	8.40	20.00	22,000	22,000	610	6,807,587	306,281
55	湧水町	7.50	0.00	30,600	21,300	610	1,073,842	0
61	曾於市	7.30	32.00	23,000	22,000	610	5,310,130	204,256
65	志布志市	8.20	0.00	20,000	21,500	610	4,357,841	0
68	大崎町	7.30	29.40	20,700	19,300	610	1,697,661	71,908
70	東串良町	8.20	20.00	18,000	19,000	610	1,245,667	38,667
71	肝付町	6.80	25.00	17,000	17,500	610	1,527,267	60,851
74	錦江町	8.00	14.00	22,000	21,000	610	972,810	33,589
77	南大隅町	9.30	0.00	24,000	24,000	610	829,812	0
78	中種子町	8.60	0.00	27,000	27,000	610	1,394,878	0
79	南種子町	6.20	0.00	25,300	17,800	610	806,945	0
81	屋久島町	8.40	0.00	18,000	20,000	610	1,626,615	0
82	大和村	8.80	0.00	13,500	10,500	610	123,368	0
83	宇検村	9.00	0.00	14,000	19,000	610	156,859	0
84	瀬戸内町	7.40	0.00	15,100	14,800	610	834,265	0
86	龍郷町	6.50	20.00	13,000	16,000	610	637,546	22,837
88	喜界町	7.63	14.50	17,500	20,000	610	863,694	21,415
89	徳之島町	8.20	0.00	14,000	18,000	610	838,956	0
90	天城町	8.80	0.00	12,000	16,000	610	502,389	0
91	伊仙町	10.00	0.00	14,000	18,000	610	378,040	0
92	和泊町	7.00	2.00	19,000	18,000	610	1,271,630	55,497
93	知名町	6.88	10.88	23,800	18,000	610	930,139	37,017
94	与論町	5.10	0.00	14,200	11,800	610	1,036,449	0
95	三島村	8.00	0.00	10,000	8,500	610	58,281	0
96	十島村	6.70	0.00	14,500	8,400	610	157,855	0
301	医師	—	—	—	—	—	—	—
302	歯科医師	—	—	—	—	—	—	—

(単位：千円、世帯、人)

課税対象世帯数	軽減世帯数	減免世帯数	限度額を超える世帯	課税対象被保険者数	所得割の算定基礎	資産割の算定基礎	保険者番号
—	—	—	—	—	—	—	
246,213	167,792	847	2,888	384,939	—	—	
—	—	—	—	—	—	—	
210,901	142,716	781	2,560	328,383	—	—	
35,312	25,076	66	328	56,556	—	—	
79,971	51,988	374	885	122,197	課税総所得金額（ただし書き方式）	土地家屋に係る部分の額	1
13,023	9,347	66	121	19,682			2
15,185	10,531	58	201	24,412			3
3,772	2,558	8	43	5,937			4
4,086	2,984	18	48	6,184			5
3,420	2,511	8	21	5,307			6
8,542	5,941	15	101	13,716			7
4,442	3,210	11	52	6,755			8
7,653	4,871	27	123	12,709			9
5,622	4,013	12	45	8,651			10
16,766	11,716	65	285	26,192			11
7,438	5,388	27	55	11,391			12
2,981	2,027	12	18	4,724			13
2,547	1,930	6	26	3,878			14
6,091	3,824	11	164	10,161			19
6,942	4,656	29	67	10,917			28
3,307	2,346	0	43	5,144			37
1,829	1,326	0	21	3,428			48
10,767	7,309	30	70	16,741			50
1,596	1,146	0	15	2,475			55
6,381	4,398	1	136	10,240			61
5,272	3,514	3	99	8,589			65
2,402	1,668	5	33	3,731			68
1,200	727	0	32	2,069			70
2,640	1,964	12	16	4,148			71
1,493	1,092	6	15	2,436			74
1,425	1,049	4	19	2,157			77
1,551	990	8	34	2,535			78
1,052	686	0	10	1,670			79
2,578	1,869	16	18	4,141			81
313	237	2	0	447	82		
355	274	0	0	516	83		
1,741	1,266	0	5	2,552	84		
1,071	767	0	7	1,638	86		
1,534	1,120	3	8	2,336	88		
2,281	1,729	8	9	3,555	89		
1,330	1,014	2	7	2,119	90		
1,471	1,208	0	4	2,352	91		
1,430	850	0	17	2,475	92		
1,348	896	0	9	2,285	93		
1,130	714	0	3	1,969	94		
82	45	0	0	140	95		
153	93	0	3	238	96		
—	—	—	—	—		301	
—	—	—	—	—		302	

第7表 保険料(税)の賦課状況(医療給付費分)その3(退職)

保険者番号	保険者名	保険料(税)算定額及び構成割合									
		所得割		資産割		均等割		平等割		計	
		金額	割合	金額	割合	金額	割合	金額	割合	金額	割合
	県計	—	—	—	—	—	—	—	—	—	—
	市町村計	17,480	38.76	1,087	2.41	17,449	38.70	9,077	20.13	45,093	
	国保組合計	—	—	—	—	—	—	—	—	—	—
	市計	15,863	38.99	1,052	2.59	15,480	38.05	8,290	20.38	40,685	
	町村計	1,617	36.68	35	0.79	1,969	44.67	787	17.85	4,408	
1	鹿児島市	4,434	39.05	0	0.00	3,969	34.95	2,953	26.00	11,356	
2	薩摩川内市	1,696	40.58	325	7.78	1,342	32.11	816	19.53	4,179	
3	鹿屋市	856	30.15	135	4.75	1,282	45.14	567	19.96	2,840	
4	枕崎市	252	36.05	0	0.00	278	39.77	169	24.18	699	
5	いちき串木野市	456	35.68	0	0.00	584	45.70	238	18.62	1,278	
6	阿久根市	225	28.56	0	0.00	416	52.79	147	18.65	788	
7	出水市	983	45.10	58	2.66	740	33.94	399	18.30	2,180	
8	伊佐市	63	12.50	0	0.00	330	65.48	111	22.02	504	
9	指宿市	1,834	51.54	157	4.41	1,090	30.64	477	13.41	3,558	
10	南さつま市	890	52.26	63	3.70	532	31.24	218	12.80	1,703	
11	霧島市	755	35.03	0	0.00	963	44.69	437	20.28	2,155	
12	奄美市	171	24.53	0	0.00	239	34.29	287	41.18	697	
13	西之表市	205	37.55	0	0.00	246	45.05	95	17.40	546	
14	垂水市	182	23.36	72	9.24	388	49.81	137	17.59	779	
19	南九州市	451	37.65	0	0.00	603	50.33	144	12.02	1,198	
28	日置市	1,279	59.46	24	1.12	581	27.01	267	12.41	2,151	
37	さつま町	709	49.14	0	0.00	583	40.40	151	10.46	1,443	
48	長島町	6	3.51	0	0.00	108	63.16	57	33.33	171	
50	始良市	433	20.02	152	7.02	1,034	47.78	545	25.18	2,164	
55	湧水町	115	22.20	0	0.00	275	53.09	128	24.71	518	
61	曾於市	345	33.62	66	6.43	483	47.08	132	12.87	1,026	
65	志布志市	353	39.93	0	0.00	380	42.99	151	17.08	884	
68	大崎町	26	28.26	6	6.52	41	44.57	19	20.65	92	
70	東串良町	2	5.00	2	5.00	36	90.00	0	0.00	40	
71	肝付町	93	22.75	23	5.62	170	41.56	123	30.07	409	
74	錦江町	22	20.18	0	0.00	66	60.55	21	19.27	109	
77	南大隅町	50	20.67	0	0.00	144	59.50	48	19.83	242	
78	中種子町	38	14.96	0	0.00	135	53.15	81	31.89	254	
79	南種子町	0	0.00	0	0.00	0	0.00	0	0.00	0	
81	屋久島町	68	35.61	0	0.00	108	56.54	15	7.85	191	
82	大和村	0	0.00	0	0.00	0	0.00	0	0.00	0	
83	宇検村	0	0.00	0	0.00	0	0.00	0	0.00	0	
84	瀬戸内町	213	54.20	0	0.00	106	26.97	74	18.83	393	
86	龍郷町	0	0.01	4	12.12	13	39.39	16	48.48	33	
88	喜界町	0	0.00	0	0.00	0	0.00	0	0.00	0	
89	徳之島町	0	0.00	0	0.00	14	100.00	0	0.00	14	
90	天城町	0	0.00	0	0.00	0	0.00	0	0.00	0	
91	伊仙町	81	52.26	0	0.00	56	36.13	18	11.61	155	
92	和泊町	72	56.25	0	0.00	38	29.69	18	14.06	128	
93	知名町	83	55.71	0	0.00	48	32.21	18	12.08	149	
94	与論町	39	58.21	0	0.00	28	41.79	0	0.00	67	
95	三島村	0	0.00	0	0.00	0	0.00	0	0.00	0	
96	十島村	0	0.00	0	0.00	0	0.00	0	0.00	0	
301	医師国保	—	—	—	—	—	—	—	—	—	
302	歯科医師	—	—	—	—	—	—	—	—	—	

(単位：千円、世帯、人、%)

軽減額	その他減額	限度額を超える額	増減額	調定額	課税対象額		課税対象世帯数	軽減世帯数	減世帯数	免世帯数	限度額を超える額	課税対象世帯数	保険者番号
					所得割	資産割							
-	-	-	-	-	-	-	-	-	-	-	-	-	
10,734	0	1,342	-14,953	18,064	212,242	5,306	754	553	0	9	795		
-	-	-	-	-	-	-	-	-	-	-	-	-	
9,742	0	1,342	-13,794	15,807	192,324	5,163	665	490	0	9	703		
992	0	0	-1,159	2,257	19,918	143	89	63	0	0	92		
3,009	0	507	-2,929	4,911	55,423	0	179	134	0	1	189	1	
885	0	410	-1,324	1,560	19,953	1,625	60	43	0	1	61	2	
918	0	0	-1,164	758	11,415	645	55	44	0	0	56	3	
167	0	0	-212	320	3,156	0	11	8	0	0	11	4	
329	0	0	-429	520	4,028	0	21	15	0	0	23	5	
206	0	0	-356	226	3,085	0	14	11	0	0	14	6	
503	0	27	-805	845	12,288	387	34	26	0	1	37	7	
176	0	0	-188	140	706	0	13	10	0	0	13	8	
375	0	0	-1,547	1,636	23,222	805	41	21	0	0	46	9	
286	0	92	-813	512	11,122	352	19	12	0	1	22	10	
569	0	5	-838	743	6,511	0	40	29	0	1	43	11	
242	0	0	-172	283	2,025	0	20	17	0	0	21	12	
142	0	0	-165	239	2,881	0	12	8	0	0	12	13	
244	0	0	-162	373	2,084	233	18	16	0	0	19	14	
228	0	57	-573	340	5,498	0	20	15	0	1	22	19	
234	0	234	-931	752	14,716	153	24	15	0	2	27	28	
220	0	0	-376	847	7,784	0	24	17	0	0	24	37	
87	0	0	-28	56	100	0	6	5	0	0	6	48	
682	0	10	-527	945	5,166	758	44	32	0	1	47	50	
95	0	0	-136	287	1,530	0	8	6	0	0	9	55	
293	0	0	-260	473	4,730	205	21	19	0	0	21	61	
254	0	0	-399	231	4,315	0	19	15	0	0	19	65	
18	0	0	-41	33	348	21	2	2	0	0	2	68	
0	0	0	-4	36	19	11	2	0	0	0	2	70	
141	0	0	-96	172	1,381	91	10	6	0	0	10	71	
48	0	0	-46	15	273	0	3	3	0	0	3	74	
96	0	0	-57	89	542	0	6	4	0	0	6	77	
119	0	0	-74	61	446	0	5	5	0	0	5	78	
0	0	0	0	0	0	0	0	0	0	0	0	79	
44	0	0	-80	67	810	0	6	6	0	0	6	81	
0	0	0	0	0	0	0	0	0	0	0	0	82	
0	0	0	0	0	0	0	0	0	0	0	0	83	
49	0	0	-88	256	2,878	0	5	2	0	0	7	84	
20	0	0	0	13	0	20	1	1	0	0	1	86	
0	0	0	11	11	0	0	0	0	0	0	0	88	
0	0	0	0	14	0	0	1	0	0	0	1	89	
0	0	0	0	0	0	0	0	0	0	0	0	90	
27	0	0	-44	84	812	0	4	3	0	0	4	91	
13	0	0	-28	87	1,025	0	2	1	0	0	2	92	
12	0	0	-14	123	1,209	0	2	1	0	0	2	93	
3	0	0	-58	6	761	0	2	1	0	0	2	94	
0	0	0	0	0	0	0	0	0	0	0	0	95	
0	0	0	0	0	0	0	0	0	0	0	0	96	
-	-	-	-	-	-	-	-	-	-	-	-	301	
-	-	-	-	-	-	-	-	-	-	-	-	302	

第7表 保険料(税)の賦課状況(医療給付費分)その4(全被保険者)

保険者番号	保険者名	保険料(税)算定額及び構成割合									
		所得割		資産割		均等割		平等割		計	
		金額	割合	金額	割合	金額	割合	金額	割合	金額	割合
	県計	—	—	—	—	—	—	—	—	—	—
	市町村計	14,077,477	49.94	579,142	2.05	8,272,202	29.34	5,264,281	18.67	28,193,102	
	国保組合計	—	—	—	—	—	—	—	—	—	
	市計	12,355,751	50.10	517,510	2.10	7,176,248	29.10	4,610,889	18.70	24,660,398	
	町村計	1,721,726	48.74	61,632	1.74	1,095,954	31.02	653,392	18.50	3,532,704	
1	鹿児島市	4,643,014	51.53	0	0.00	2,570,106	28.52	1,797,449	19.95	9,010,569	
2	薩摩川内市	647,626	44.06	87,770	5.97	434,346	29.55	300,168	20.42	1,469,910	
3	鹿屋市	804,197	45.62	97,316	5.52	560,317	31.78	301,162	17.08	1,762,992	
4	枕崎市	215,886	47.55	0	0.00	150,484	33.14	87,652	19.31	454,022	
5	いちき串木野市	244,942	50.41	0	0.00	157,658	32.45	83,268	17.14	485,868	
6	阿久根市	138,887	38.02	0	0.00	158,034	43.26	68,402	18.72	365,323	
7	出水市	485,904	49.53	48,038	4.90	275,060	28.04	171,953	17.53	980,955	
8	伊佐市	245,176	46.97	0	0.00	171,907	32.93	104,919	20.10	522,002	
9	指宿市	543,576	51.24	48,180	4.54	302,293	28.50	166,794	15.72	1,060,843	
10	南さつま市	278,815	43.17	27,802	4.30	209,886	32.49	129,458	20.04	645,961	
11	霧島市	1,282,708	57.22	0	0.00	587,664	26.21	371,364	16.57	2,241,736	
12	奄美市	355,487	52.74	0	0.00	130,096	19.30	188,455	27.96	674,038	
13	西之表市	147,401	49.24	0	0.00	97,088	32.43	54,863	18.33	299,352	
14	垂水市	125,110	46.05	19,562	7.20	79,499	29.26	47,512	17.49	271,683	
19	南九州市	492,347	52.73	32,960	3.53	279,014	29.88	129,415	13.86	933,736	
28	日置市	386,731	49.10	29,046	3.69	235,297	29.88	136,520	17.33	787,594	
37	さつま町	204,218	50.58	0	0.00	125,582	31.11	73,919	18.31	403,719	
48	長島町	78,566	45.14	0	0.00	61,812	35.52	33,649	19.34	174,027	
50	始良市	572,267	46.54	61,408	4.99	369,336	30.03	226,749	18.44	1,229,760	
55	湧水町	80,653	42.61	0	0.00	76,010	40.15	32,642	17.24	189,305	
61	曾於市	387,982	47.06	65,428	7.93	236,003	28.62	135,141	16.39	824,554	
65	志布志市	357,695	55.93	0	0.00	172,160	26.92	109,645	17.15	639,500	
68	大崎町	123,955	46.41	21,146	7.92	77,273	28.93	44,713	16.74	267,087	
70	東串良町	102,147	60.43	7,735	4.58	37,278	22.05	21,864	12.94	169,024	
71	肝付町	103,946	44.37	15,236	6.50	70,686	30.17	44,411	18.96	234,279	
74	錦江町	77,846	46.84	4,702	2.83	53,658	32.29	29,978	18.04	166,184	
77	南大隅町	77,222	47.66	0	0.00	51,912	32.04	32,898	20.30	162,032	
78	中種子町	119,997	52.40	0	0.00	68,580	29.95	40,412	17.65	228,989	
79	南種子町	50,030	45.34	0	0.00	42,251	38.30	18,045	16.36	110,326	
81	屋久島町	136,703	52.37	0	0.00	74,646	28.60	49,675	19.03	261,024	
82	大和村	10,856	54.10	0	0.00	6,035	30.07	3,176	15.83	20,067	
83	宇検村	14,117	50.76	0	0.00	7,224	25.98	6,470	23.26	27,811	
84	瀬戸内町	61,948	49.30	0	0.00	38,641	30.76	25,049	19.94	125,638	
86	龍郷町	41,440	49.50	4,571	5.46	21,307	25.45	16,396	19.59	83,714	
88	喜界町	65,899	47.21	3,105	2.22	40,880	29.28	29,725	21.29	139,609	
89	徳之島町	68,793	43.36	0	0.00	49,784	31.38	40,073	25.26	158,650	
90	天城町	44,210	48.92	0	0.00	25,428	28.13	20,748	22.95	90,386	
91	伊仙町	37,884	39.18	0	0.00	32,984	34.12	25,808	26.70	96,676	
92	和泊町	89,085	54.84	1,110	0.68	47,063	28.97	25,196	15.51	162,454	
93	知名町	64,076	43.84	4,027	2.76	54,431	37.24	23,612	16.16	146,146	
94	与論町	52,897	56.34	0	0.00	27,988	29.81	13,007	13.85	93,892	
95	三島村	4,662	73.02	0	0.00	1,050	16.45	672	10.53	6,384	
96	十島村	10,576	69.21	0	0.00	3,451	22.58	1,254	8.21	15,281	
301	医師	—	—	—	—	—	—	—	—	—	
302	歯科医師	—	—	—	—	—	—	—	—	—	

(単位：千円、世帯、人、%)

軽減額	その他 減免額	限度額を 超える額	増減額	調定額	課税対象額		課税対象 世帯数	軽減 世帯数	減 世帯数	免 世帯数	限度額を 超える 被 課 税 対 象 数	課税対象 保険者数	保険者 番号
					所得割	資産割							
-	-	-	-	22,921,046	-	-	-	-	-	-	-	-	
4,982,004	32,020	1,426,945	-124,059	21,628,074	170,556,276	2,929,688	246,967	168,345	847	2,897	385,734		
-	-	-	-	1,292,972	-	-	-	-	-	-	-	-	
4,305,597	28,637	1,287,247	-106,507	18,932,410	148,025,684	2,587,764	211,566	143,206	781	2,569	329,086		
676,407	3,383	139,698	-17,552	2,695,664	22,530,592	341,924	35,401	25,139	66	328	56,648		
1,555,202	16,174	546,203	-61,843	6,831,147	58,037,893	0	80,150	52,122	374	886	122,386	1	
285,768	1,361	42,529	-2,663	1,137,589	7,619,167	438,849	13,083	9,390	66	122	19,743	2	
326,181	3,577	93,592	-5,535	1,334,107	10,722,670	463,414	15,240	10,575	58	201	24,468	3	
81,885	186	13,040	-1,705	357,206	2,708,735	0	3,783	2,566	8	43	5,948	4	
92,467	268	10,696	1,198	383,635	2,163,809	0	4,107	2,999	18	48	6,207	5	
90,311	155	4,225	171	270,803	1,902,574	0	3,434	2,522	8	21	5,321	6	
166,156	153	46,490	-4,856	763,300	6,073,817	320,258	8,576	5,967	15	102	13,753	7	
108,528	198	26,554	-1,750	384,972	2,724,188	0	4,455	3,220	11	52	6,768	8	
151,130	643	63,126	-4,510	841,434	6,880,745	247,083	7,694	4,892	27	123	12,755	9	
127,631	135	15,437	555	503,313	3,485,189	154,460	5,641	4,025	12	46	8,673	10	
365,608	2,451	187,415	-9,194	1,677,068	11,057,873	0	16,806	11,745	65	286	26,235	11	
130,288	1,196	29,590	-2,551	510,413	4,211,951	0	7,458	5,405	27	55	11,412	12	
54,045	518	4,682	-391	239,716	2,076,088	0	2,993	2,035	12	18	4,736	13	
53,161	360	13,433	2,074	206,803	1,421,725	63,721	2,565	1,946	6	26	3,897	14	
130,777	227	54,522	-12,076	736,134	6,004,261	203,464	6,111	3,839	11	165	10,183	19	
132,166	471	25,498	-4,113	625,346	4,445,230	185,015	6,966	4,671	29	69	10,944	28	
75,839	0	15,597	-573	311,710	2,244,155	0	3,331	2,363	0	43	5,168	37	
37,940	0	5,997	-3,009	127,081	1,309,435	0	1,835	1,331	0	21	3,434	48	
215,800	507	25,797	-4,982	982,674	6,812,753	307,039	10,811	7,341	30	71	16,788	50	
42,205	0	7,328	-2,527	137,245	1,075,372	0	1,604	1,152	0	15	2,484	55	
137,439	27	49,317	4,311	642,082	5,314,860	204,461	6,402	4,417	1	136	10,261	61	
101,054	30	35,101	1,353	504,668	4,362,156	0	5,291	3,529	3	99	8,608	65	
46,808	427	14,216	-666	204,970	1,698,009	71,929	2,404	1,670	5	33	3,733	68	
18,646	0	10,874	-3,137	136,367	1,245,686	38,678	1,202	727	0	32	2,071	70	
46,791	453	7,733	-3,260	176,042	1,528,648	60,942	2,650	1,970	12	16	4,158	71	
33,838	75	2,787	-370	129,114	973,083	33,589	1,496	1,095	6	15	2,439	74	
34,130	39	7,524	-942	119,397	830,354	0	1,431	1,053	4	19	2,163	77	
36,031	763	15,472	-1,072	175,651	1,395,324	0	1,556	995	8	34	2,540	78	
20,911	0	2,936	-1,721	84,758	806,945	0	1,052	686	0	10	1,670	79	
49,973	886	22,662	3,219	190,722	1,627,425	0	2,584	1,875	16	18	4,147	81	
3,876	50	0	-1,465	14,676	123,368	0	313	237	2	0	447	82	
5,821	0	0	-692	21,298	156,859	0	355	274	0	0	516	83	
26,197	0	1,146	-72	98,223	837,143	0	1,746	1,268	0	5	2,559	84	
15,216	0	2,438	-863	65,197	637,546	22,857	1,072	768	0	7	1,639	86	
28,123	34	3,408	-1,789	106,255	863,694	21,415	1,534	1,120	3	8	2,336	88	
39,776	582	3,900	4,878	119,270	838,956	0	2,282	1,729	8	9	3,556	89	
20,687	74	3,042	223	66,806	502,389	0	1,330	1,014	2	7	2,119	90	
28,888	0	881	-239	66,668	378,852	0	1,475	1,211	0	4	2,356	91	
22,547	0	6,512	-2,069	131,326	1,272,655	55,497	1,432	851	0	17	2,477	92	
27,079	0	2,762	-2,119	114,186	931,348	37,017	1,350	897	0	9	2,287	93	
12,999	0	2,231	914	79,576	1,037,210	0	1,132	715	0	3	1,971	94	
551	0	0	-100	5,733	58,281	0	82	45	0	0	140	95	
1,535	0	252	-101	13,393	157,855	0	153	93	0	3	238	96	
-	-	-	-	531,320	-	-	-	-	-	-	-	301	
-	-	-	-	761,652	-	-	-	-	-	-	-	302	

第8表 保険料(税)の賦課状況(後期高齢者支援金分)その1(一般)

保険者番号	保険者名	賦課方式	徴収回数	保 険 料 (税) 算 定 額 及 び					
				所 得 割		資 産 割		均 等 割	
				金 額	割 合	金 額	割 合	金 額	割 合
	県 計	—	356	—	—	—	—	—	—
	市 町 村 計	—	332	4,538,437	49.92	206,009	2.27	2,689,722	29.59
	国 保 組 合 計	—	24	—	—	—	—	—	—
	市 計	—	160	3,885,540	50.22	169,912	2.20	2,267,256	29.30
	町 村 計	—	172	652,897	48.23	36,097	2.67	422,466	31.21
1	鹿 児 島 市	3方式	10	1,507,523	53.61	0	0.00	757,621	26.94
2	薩 摩 川 内 市	4方式	8	182,378	44.61	26,233	6.42	137,774	33.71
3	鹿 屋 市	4方式	8	374,891	48.93	32,393	4.23	239,238	31.22
4	枕 崎 市	3方式	6	68,991	47.30	0	0.00	48,683	33.37
5	いちき串木野市	3方式	6	54,858	48.37	0	0.00	38,959	34.35
6	阿 久 根 市	3方式	8	51,285	48.38	0	0.00	31,311	29.54
7	出 水 市	4方式	8	121,229	42.08	19,192	6.66	82,296	28.57
8	伊 佐 市	3方式	10	59,915	46.81	0	0.00	45,934	35.88
9	指 宿 市	4方式	8	137,149	49.41	13,544	4.88	85,150	30.67
10	南 さ つ ま 市	4方式	6	86,850	44.02	6,934	3.51	64,017	32.44
11	霧 島 市	3方式	9	375,742	55.85	0	0.00	193,821	28.81
12	奄 美 市	3方式	8	97,667	43.15	0	0.00	63,790	28.18
13	西 之 表 市	3方式	8	66,341	52.37	0	0.00	40,154	31.70
14	垂 水 市	4方式	8	34,072	39.31	5,205	6.00	28,697	33.11
19	南 九 州 市	4方式	10	137,969	52.77	10,173	3.89	77,224	29.53
28	日 置 市	4方式	10	146,205	49.31	10,905	3.68	87,336	29.45
37	さ つ ま 町	3方式	8	76,036	50.69	0	0.00	45,782	30.52
48	長 島 町	3方式	6	49,754	53.45	0	0.00	27,424	29.46
50	始 良 市	4方式	10	170,187	39.83	30,628	7.17	133,928	31.34
55	湧 水 町	3方式	8	27,919	42.82	0	0.00	25,988	39.86
61	曾 於 市	4方式	9	90,270	49.95	14,705	8.14	51,200	28.33
65	志 布 志 市	3方式	10	122,018	56.69	0	0.00	60,123	27.93
68	大 崎 町	4方式	8	45,836	45.35	9,923	9.82	29,102	28.79
70	東 串 良 町	4方式	8	33,633	52.16	3,480	5.40	17,587	27.27
71	肝 付 町	4方式	7	53,453	47.33	7,302	6.47	33,184	29.39
74	錦 江 町	4方式	6	27,239	50.43	1,175	2.17	17,052	31.56
77	南 大 隅 町	3方式	6	19,085	42.29	0	0.00	15,099	33.45
78	中 種 子 町	3方式	6	12,553	49.33	0	0.00	8,112	31.88
79	南 種 子 町	3方式	6	18,560	44.85	0	0.00	16,032	38.74
81	屋 久 島 町	3方式	8	50,424	50.79	0	0.00	28,987	29.20
82	大 和 村	3方式	10	4,935	54.16	0	0.00	2,816	30.90
83	宇 検 村	3方式	10	5,333	46.36	0	0.00	4,128	35.88
84	瀬 戸 内 町	3方式	8	27,530	54.97	0	0.00	13,781	27.51
86	龍 郷 町	4方式	10	19,126	44.12	4,567	10.54	11,466	26.45
88	喜 界 町	4方式	6	25,047	52.28	783	1.63	11,680	24.38
89	徳 之 島 町	3方式	5	33,558	50.83	0	0.00	21,330	32.31
90	天 城 町	3方式	6	17,080	41.25	0	0.00	15,893	38.39
91	伊 仙 町	3方式	5	7,560	24.98	0	0.00	14,112	46.62
92	和 泊 町	4方式	7	29,246	45.82	3,052	4.78	21,038	32.96
93	知 名 町	4方式	8	28,462	40.60	5,815	8.30	23,764	33.90
94	与 論 町	3方式	8	31,094	55.45	0	0.00	16,933	30.20
95	三 島 村	3方式	4	2,331	66.51	0	0.00	700	19.97
96	十 島 村	3方式	8	7,103	84.41	0	0.00	476	5.66
301	医 科 医 師	その他	12	—	—	—	—	—	—
302	歯 科 医 師	その他	12	—	—	—	—	—	—

(単位：回、千円、%)

構成割合			軽減額	その免他額	限度額を超え	額を増減額	調定額	保険者番号
平等割		計						
金額	割合	金額						
—	—	—	—	—	—	—	7,260,840	
1,656,313	18.22	9,090,481	1,602,452	10,509	494,506	-46,604	6,936,410	
—	—	—	—	—	—	—	324,430	
1,414,175	18.28	7,736,883	1,344,920	9,359	420,701	-38,759	5,923,144	
242,138	17.89	1,353,598	257,532	1,150	73,805	-7,845	1,013,266	
546,821	19.45	2,811,965	464,525	5,080	183,049	-20,370	2,138,941	1
62,365	15.26	408,750	77,403	375	10,045	-767	320,160	2
119,654	15.62	766,176	135,672	1,495	67,022	-2,023	559,964	3
28,197	19.33	145,871	26,428	60	4,420	-535	114,428	4
19,604	17.28	113,421	22,461	65	982	220	90,133	5
23,402	22.08	105,998	21,958	40	2,048	457	82,409	6
65,354	22.69	288,071	55,065	49	9,338	-1,865	221,754	7
22,155	17.31	128,004	26,590	47	4,720	-489	96,158	8
41,762	15.04	277,605	40,800	248	12,902	-908	222,747	9
39,520	20.03	197,321	38,940	40	4,690	301	153,952	10
103,214	15.34	672,777	112,982	735	52,429	-3,097	503,534	11
64,886	28.67	226,343	52,455	348	7,372	-1,635	164,533	12
20,178	15.93	126,673	21,401	226	4,609	-354	100,083	13
18,707	21.58	86,681	19,859	105	3,280	516	63,953	14
36,103	13.81	261,469	36,297	64	12,560	-3,528	209,020	19
52,065	17.56	296,511	48,776	176	12,936	-3,686	230,937	28
28,177	18.79	149,995	28,163	0	7,797	-217	113,818	37
15,912	17.09	93,090	17,238	0	10,599	-1,209	64,044	48
92,538	21.66	427,281	82,057	190	7,956	-2,558	334,520	50
11,296	17.32	65,203	14,506	0	2,898	-902	46,897	55
24,547	13.58	180,722	27,944	6	6,412	1,036	147,396	61
33,103	15.38	215,244	33,307	10	13,931	526	168,522	65
16,210	16.04	101,071	17,376	160	6,872	-340	76,323	68
9,781	15.17	64,481	8,618	0	4,394	-1,168	50,301	70
18,981	16.81	112,920	21,166	217	7,049	-1,551	82,937	71
8,559	15.84	54,025	10,342	22	1,359	-147	42,155	74
10,950	24.26	45,134	10,506	12	1,329	-328	32,959	77
4,780	18.79	25,445	4,256	83	70	-224	20,812	78
6,792	16.41	41,384	7,915	0	1,580	-706	31,183	79
19,864	20.01	99,275	19,645	332	9,149	1,133	71,282	81
1,361	14.94	9,112	1,756	23	9	-678	6,646	82
2,043	17.76	11,504	2,598	0	0	-290	8,616	83
8,775	17.52	50,086	9,285	0	1,277	-35	39,489	84
8,190	18.89	43,349	7,925	0	2,352	-512	32,560	86
10,404	21.71	47,914	8,821	11	1,698	-599	36,785	88
11,131	16.86	66,019	14,358	260	3,142	1,979	50,238	89
8,429	20.36	41,402	10,888	30	1,673	-154	28,657	90
8,597	28.40	30,269	11,146	0	30	-253	18,840	91
10,491	16.44	63,827	9,830	0	2,710	-827	50,460	92
12,059	17.20	70,100	12,463	0	2,699	-1,249	53,689	93
8,046	14.35	56,073	7,927	0	3,694	524	44,976	94
474	13.52	3,505	375	0	0	-62	3,068	95
836	9.93	8,415	429	0	1,425	-30	6,531	96
—	—	—	—	—	—	—	122,712	301
—	—	—	—	—	—	—	201,718	302

第8表 保険料(税)の賦課状況(後期高齢者支援金分)その2(一般)

保険者番号	保険者名所	料(税)率				賦課限度額	課税対象額	
		所得割 (%)	資産割 (%)	均等割 (円)	平等割 (円)		所得割	資産割
	県計	—	—	—	—	—	—	—
	市町村計	—	—	—	—	—	170,344,034	2,924,382
	国保組合計	—	—	—	—	—	—	—
	市計	—	—	—	—	—	147,833,360	2,582,601
	町村計	—	—	—	—	—	22,510,674	341,781
1	鹿児島市	2.60	0.00	6,200	7,100	190	57,982,470	0
2	薩摩川内市	2.40	6.00	7,000	5,000	190	7,599,214	437,224
3	鹿屋市	3.50	7.00	9,800	8,200	190	10,711,255	462,769
4	枕崎市	2.55	0.00	8,200	7,800	190	2,705,579	0
5	いちき串木野市	2.54	0.00	6,300	5,100	190	2,159,781	0
6	阿久根市	2.70	0.00	5,900	7,200	190	1,899,489	0
7	出水市	2.00	6.00	6,000	8,000	190	6,061,529	319,871
8	伊佐市	2.20	0.00	6,800	5,200	190	2,723,482	0
9	指宿市	2.00	5.50	6,700	5,700	190	6,857,523	246,278
10	南さつま市	2.50	4.50	7,400	7,400	190	3,474,067	154,108
11	霧島市	3.40	0.00	7,400	6,400	190	11,051,362	0
12	奄美市	2.32	0.00	5,600	9,000	190	4,209,926	0
13	西之表市	3.20	0.00	8,500	7,000	190	2,073,207	0
14	垂水市	2.40	8.20	7,400	7,700	190	1,419,641	63,488
19	南九州市	2.30	5.00	7,600	6,200	190	5,998,763	203,464
28	日置市	3.30	5.90	8,000	7,500	190	4,430,514	184,862
37	さつま町	3.40	0.00	8,900	8,900	190	2,236,371	0
48	長島町	3.80	0.00	8,000	9,000	190	1,309,335	0
50	始良市	2.50	10.00	8,000	9,000	190	6,807,587	306,281
55	湧水町	2.60	0.00	10,500	7,400	190	1,073,842	0
61	曾於市	1.70	7.20	5,000	4,000	190	5,310,130	204,256
65	志布志市	2.80	0.00	7,000	6,500	190	4,357,841	0
68	大崎町	2.70	13.80	7,800	7,000	190	1,697,661	71,908
70	東串良町	2.70	9.00	8,500	8,500	190	1,245,667	38,667
71	肝付町	3.50	12.00	8,000	7,500	190	1,527,267	60,851
74	錦江町	2.80	3.50	7,000	6,000	190	972,810	33,589
77	南大隅町	2.30	0.00	7,000	8,000	190	829,812	0
78	中種子町	0.90	0.00	3,200	3,200	190	1,394,878	0
79	南種子町	2.30	0.00	9,600	6,700	190	806,945	0
81	屋久島町	3.10	0.00	7,000	8,000	190	1,626,615	0
82	大和村	4.00	0.00	6,300	4,500	190	123,368	0
83	宇検村	3.40	0.00	8,000	6,000	190	156,859	0
84	瀬戸内町	3.30	0.00	5,400	5,200	190	834,265	0
86	龍郷町	3.00	20.00	7,000	8,000	190	637,546	22,837
88	喜界町	2.90	3.66	5,000	7,000	190	863,694	21,415
89	徳之島町	4.00	0.00	6,000	5,000	190	838,956	0
90	天城町	3.40	0.00	7,500	6,500	190	502,389	0
91	伊仙町	2.00	0.00	6,000	6,000	190	378,040	0
92	和泊町	2.30	5.50	8,500	7,500	190	1,271,630	55,497
93	知名町	3.06	15.71	10,400	9,200	190	930,139	37,017
94	与論町	3.00	0.00	8,600	7,300	190	1,036,449	0
95	三島村	4.00	0.00	6,000	6,000	190	58,281	0
96	十島村	4.50	0.00	2,000	5,600	190	157,855	0
301	医師	—	—	—	—	—	—	—
302	歯科医師	—	—	—	—	—	—	—

(単位：千円,世帯,人)

課税対象世帯数	軽減世帯数	減免世帯数	限度額を超える世帯	課税対象被保険者数	所得割の算定基礎	資産割の算定基礎	保険者番号
—	—	—	—	—	—	—	
246,213	167,792	846	3,132	384,939	—	—	
—	—	—	—	—	—	—	
210,901	142,716	780	2,601	328,383	—	—	
35,312	25,076	66	531	56,556	—	—	
79,971	51,988	374	931	122,197	課税総所得金額（ただし書き方式）	土地家屋に係る部分の額	1
13,023	9,347	65	104	19,682			2
15,185	10,531	58	373	24,412			3
3,772	2,558	8	47	5,937			4
4,086	2,984	18	17	6,184			5
3,420	2,511	8	25	5,307			6
8,542	5,941	15	73	13,716			7
4,442	3,210	11	39	6,755			8
7,653	4,871	27	77	12,709			9
5,622	4,013	12	45	8,651			10
16,766	11,716	65	254	26,192			11
7,438	5,388	27	51	11,391			12
2,981	2,027	12	51	4,724			13
2,547	1,930	6	22	3,878			14
6,091	3,824	11	131	10,161			19
6,942	4,656	29	100	10,917			28
3,307	2,346	0	62	5,144			37
1,829	1,326	0	71	3,428			48
10,767	7,309	30	71	16,741			50
1,596	1,146	0	21	2,475			55
6,381	4,398	1	73	10,240			61
5,272	3,514	3	117	8,589			65
2,402	1,668	5	47	3,731			68
1,200	727	0	41	2,069			70
2,640	1,964	12	38	4,148			71
1,493	1,092	6	24	2,436			74
1,425	1,049	4	14	2,157			77
1,551	990	8	1	2,535			78
1,052	686	0	17	1,670			79
2,578	1,869	16	27	4,141			81
313	237	2	1	447	82		
355	274	0	0	516	83		
1,741	1,266	0	17	2,552	84		
1,071	767	0	16	1,638	86		
1,534	1,120	3	14	2,336	88		
2,281	1,729	8	19	3,555	89		
1,330	1,014	2	10	2,119	90		
1,471	1,208	0	2	2,352	91		
1,430	850	0	26	2,475	92		
1,348	896	0	25	2,285	93		
1,130	714	0	25	1,969	94		
82	45	0	0	140	95		
153	93	0	13	238	96		
—	—	—	—	—		301	
—	—	—	—	—		302	

第8表 保険料(税)の賦課状況(後期高齢者支援金分)その3(退職)

保険者番号	保険者名	保 険 料 (税) 算 定 額 及 び 構 成 割 合									
		所 得 割		資 産 割		均 等 割		平 等 割		計	
		金 額	割 合	金 額	割 合	金 額	割 合	金 額	割 合	金 額	割 合
	県 計	—	—	—	—	—	—	—	—	—	—
	市 町 村 計	5,548	38.53	363	2.52	5,644	39.20	2,844	19.75	14,399	
	国 保 組 合 計	—	—	—	—	—	—	—	—	—	
	市 計	4,939	675.96	344	47.76	4,923	814.56	2,560	361.72	12,766	
	町 村 計	609	475.42	19	40.61	721	883.64	284	300.33	1,633	
1	鹿 児 島 市	1,441	41.02	0	0.00	1,172	33.36	900	25.62	3,513	
2	薩 摩 川 内 市	479	40.84	97	8.27	427	36.40	170	14.49	1,173	
3	鹿 屋 市	399	32.73	45	3.69	549	45.04	226	18.54	1,219	
4	枕 崎 市	80	35.56	0	0.00	90	40.00	55	24.44	225	
5	いちき串木野市	102	33.67	0	0.00	145	47.85	56	18.48	303	
6	阿 久 根 市	83	38.42	0	0.00	83	38.43	50	23.15	216	
7	出 水 市	246	38.25	23	3.58	222	34.53	152	23.64	643	
8	伊 佐 市	16	12.60	0	0.00	88	69.29	23	18.11	127	
9	指 宿 市	465	49.62	44	4.70	308	32.87	120	12.81	937	
10	南 さ つ ま 市	277	52.96	16	3.06	163	31.17	67	12.81	523	
11	霧 島 市	221	33.43	0	0.00	318	48.11	122	18.46	661	
12	奄 美 市	47	17.80	0	0.00	118	44.70	99	37.50	264	
13	西 之 表 市	92	40.18	0	0.00	102	44.54	35	15.28	229	
14	垂 水 市	50	18.94	19	7.20	141	53.41	54	20.45	264	
19	南 九 州 市	127	38.02	0	0.00	167	50.00	40	11.98	334	
28	日 置 市	485	60.03	9	1.11	216	26.73	98	12.13	808	
37	さ つ ま 町	264	49.25	0	0.00	214	39.93	58	10.82	536	
48	長 島 町	4	5.06	0	0.00	48	60.76	27	34.18	79	
50	始 良 市	129	16.04	76	9.45	376	46.77	223	27.74	804	
55	湧 水 町	40	22.35	0	0.00	95	53.07	44	24.58	179	
61	曾 於 市	80	35.71	15	6.70	105	46.88	24	10.71	224	
65	志 布 志 市	120	40.14	0	0.00	133	44.48	46	15.38	299	
68	大 崎 町	9	25.72	3	8.57	16	45.71	7	20.00	35	
70	東 串 良 町	1	5.27	1	5.26	17	89.47	0	0.00	19	
71	肝 付 町	48	25.00	11	5.73	80	41.67	53	27.60	192	
74	錦 江 町	8	22.86	0	0.00	21	60.00	6	17.14	35	
77	南 大 隅 町	12	17.14	0	0.00	42	60.00	16	22.86	70	
78	中 種 子 町	4	13.34	0	0.00	16	53.33	10	33.33	30	
79	南 種 子 町	0	0.00	0	0.00	0	0.00	0	0.00	0	
81	屋 久 島 町	25	34.25	0	0.00	42	57.53	6	8.22	73	
82	大 和 村	0	0.00	0	0.00	0	0.00	0	0.00	0	
83	宇 検 村	0	0.00	0	0.00	0	0.00	0	0.00	0	
84	瀬 戸 内 町	95	59.75	0	0.00	38	23.90	26	16.35	159	
86	龍 郷 町	0	0.00	4	21.05	7	36.84	8	42.11	19	
88	喜 界 町	0	0.00	0	0.00	0	0.00	0	0.00	0	
89	徳 之 島 町	0	0.00	0	0.00	6	100.00	0	0.00	6	
90	天 城 町	0	0.00	0	0.00	0	0.00	0	0.00	0	
91	伊 仙 町	16	34.79	0	0.00	24	52.17	6	13.04	46	
92	和 泊 町	23	47.91	0	0.00	17	35.42	8	16.67	48	
93	知 名 町	37	55.23	0	0.00	21	31.34	9	13.43	67	
94	与 論 町	23	57.50	0	0.00	17	42.50	0	0.00	40	
95	三 島 村	0	0.00	0	0.00	0	0.00	0	0.00	0	
96	十 島 村	0	0.00	0	0.00	0	0.00	0	0.00	0	
301	医 師	—	—	—	—	—	—	—	—	—	
302	歯 科 医 師	—	—	—	—	—	—	—	—	—	

(単位：千円、世帯、人、%)

軽減額	その他減額	限度額を超える額	増減額	調定額	課税対象額		課税対象世帯数	軽減世帯数	減世帯数	免世帯数	限度額を超える額	課税対象世帯数	保険者番号
					所得割	資産割							
-	-	-	-	-	-	-	-	-	-	-	-	-	-
3,444	0	445	-4,760	5,750	212,242	5,306	754	553	0	8	795		
-	-	-	-	-	-	-	-	-	-	-	-	-	-
3,091	0	445	-4,333	4,897	192,324	5,163	665	490	0	8	703		
353	0	0	-427	853	19,918	143	89	63	0	0	92		
902	0	172	-905	1,534	55,423	0	179	134	0	1	189	1	
240	0	100	-382	451	19,953	1,625	60	43	0	1	61	2	
383	0	0	-512	324	11,415	645	55	44	0	0	56	3	
54	0	0	-68	103	3,156	0	11	8	0	0	11	4	
80	0	0	-102	121	4,028	0	21	15	0	0	23	5	
50	0	0	-101	65	3,085	0	14	11	0	0	14	6	
167	0	0	-233	243	12,288	387	34	26	0	0	37	7	
44	0	0	-47	36	706	0	13	10	0	0	13	8	
103	0	0	-406	428	23,222	805	41	21	0	0	46	9	
87	0	29	-251	156	11,122	352	19	12	0	1	22	10	
179	0	1	-255	226	6,511	0	40	29	0	1	43	11	
100	0	0	-65	99	2,025	0	20	17	0	0	21	12	
56	0	0	-71	102	2,881	0	12	8	0	0	12	13	
90	0	0	-55	119	2,084	233	18	16	0	0	19	14	
63	0	13	-163	95	5,498	0	20	15	0	1	22	19	
87	0	126	-329	266	14,716	153	24	15	0	2	27	28	
81	0	0	-140	315	7,784	0	24	17	0	0	24	37	
40	0	0	-10	29	100	0	6	5	0	0	6	48	
260	0	4	-195	345	5,166	758	44	32	0	1	47	50	
33	0	0	-47	99	1,530	0	8	6	0	0	9	55	
61	0	0	-57	106	4,730	205	21	19	0	0	21	61	
85	0	0	-136	78	4,315	0	19	15	0	0	19	65	
7	0	0	-15	13	348	21	2	2	0	0	2	68	
0	0	0	-3	16	19	11	2	0	0	0	2	70	
64	0	0	-46	82	1,381	91	10	6	0	0	10	71	
15	0	0	-15	5	273	0	3	3	0	0	3	74	
29	0	0	-16	25	542	0	6	4	0	0	6	77	
14	0	0	-9	7	446	0	5	5	0	0	5	78	
0	0	0	0	0	0	0	0	0	0	0	0	79	
17	0	0	-30	26	810	0	6	6	0	0	6	81	
0	0	0	0	0	0	0	0	0	0	0	0	82	
0	0	0	0	0	0	0	0	0	0	0	0	83	
18	0	0	-35	106	2,878	0	5	2	0	0	7	84	
11	0	0	0	8	0	20	1	1	0	0	1	86	
0	0	0	3	3	0	0	0	0	0	0	0	88	
0	0	0	0	6	0	0	1	0	0	0	1	89	
0	0	0	0	0	0	0	0	0	0	0	0	90	
11	0	0	-13	22	812	0	4	3	0	0	4	91	
6	0	0	-10	32	1,025	0	2	1	0	0	2	92	
5	0	0	-6	56	1,209	0	2	1	0	0	2	93	
2	0	0	-35	3	761	0	2	1	0	0	2	94	
0	0	0	0	0	0	0	0	0	0	0	0	95	
0	0	0	0	0	0	0	0	0	0	0	0	96	
-	-	-	-	-	-	-	-	-	-	-	-	301	
-	-	-	-	-	-	-	-	-	-	-	-	302	

第8表 保険料(税)の賦課状況(後期高齢者支援金分)その4(全被保険者)

保険者番号	保険者名	保険料(税)算定額及び構成割合								
		所得割		資産割		均等割		平等割		計
		金額	割合	金額	割合	金額	割合	金額	割合	金額
	県計	—	—	—	—	—	—	—	—	—
	市町村計	4,543,985	49.91	206,372	2.27	2,695,366	29.60	1,659,157	18.22	9,104,880
	国保組合計	—	—	—	—	—	—	—	—	—
	市計	3,890,479	50.20	170,256	2.20	2,272,179	29.32	1,416,735	18.28	7,749,649
	町村計	653,506	48.22	36,116	2.66	423,187	31.23	242,422	17.89	1,355,231
1	鹿児島市	1,508,964	53.60	0	0.00	758,793	26.95	547,721	19.45	2,815,478
2	薩摩川内市	182,857	44.61	26,330	6.42	138,201	33.71	62,535	15.26	409,923
3	鹿屋市	375,290	48.90	32,438	4.23	239,787	31.25	119,880	15.62	767,395
4	枕崎市	69,071	47.28	0	0.00	48,773	33.38	28,252	19.34	146,096
5	いちき串木野市	54,960	48.32	0	0.00	39,104	34.39	19,660	17.29	113,724
6	阿久根市	51,368	48.36	0	0.00	31,394	29.56	23,452	22.08	106,214
7	出水市	121,475	42.07	19,215	6.66	82,518	28.58	65,506	22.69	288,714
8	伊佐市	59,931	46.77	0	0.00	46,022	35.92	22,178	17.31	128,131
9	指宿市	137,614	49.40	13,588	4.88	85,458	30.68	41,882	15.04	278,542
10	南さつま市	87,127	44.04	6,950	3.51	64,180	32.44	39,587	20.01	197,844
11	霧島市	375,963	55.83	0	0.00	194,139	28.83	103,336	15.34	673,438
12	奄美市	97,714	43.12	0	0.00	63,908	28.20	64,985	28.68	226,607
13	西之表市	66,433	52.35	0	0.00	40,256	31.72	20,213	15.93	126,902
14	垂水市	34,122	39.24	5,224	6.01	28,838	33.17	18,761	21.58	86,945
19	南九州市	138,096	52.74	10,173	3.89	77,391	29.56	36,143	13.81	261,803
28	日置市	146,690	49.34	10,914	3.67	87,552	29.45	52,163	17.54	297,319
37	さつま町	76,300	50.68	0	0.00	45,996	30.56	28,235	18.76	150,531
48	長島町	49,758	53.40	0	0.00	27,472	29.49	15,939	17.11	93,169
50	始良市	170,316	39.79	30,704	7.17	134,304	31.37	92,761	21.67	428,085
55	湧水町	27,959	42.77	0	0.00	26,083	39.89	11,340	17.34	65,382
61	曾於市	90,350	49.93	14,720	8.14	51,305	28.35	24,571	13.58	180,946
65	志布志市	122,138	56.66	0	0.00	60,256	27.96	33,149	15.38	215,543
68	大崎町	45,845	45.34	9,926	9.82	29,118	28.80	16,217	16.04	101,106
70	東串良町	33,634	52.15	3,481	5.40	17,604	27.29	9,781	15.16	64,500
71	肝付町	53,501	47.29	7,313	6.47	33,264	29.41	19,034	16.83	113,112
74	錦江町	27,247	50.41	1,175	2.17	17,073	31.58	8,565	15.84	54,060
77	南大隅町	19,097	42.25	0	0.00	15,141	33.49	10,966	24.26	45,204
78	中種子町	12,557	49.29	0	0.00	8,128	31.91	4,790	18.80	25,475
79	南種子町	18,560	44.85	0	0.00	16,032	38.74	6,792	16.41	41,384
81	屋久島町	50,449	50.78	0	0.00	29,029	29.22	19,870	20.00	99,348
82	大和村	4,935	54.16	0	0.00	2,816	30.90	1,361	14.94	9,112
83	宇検村	5,333	46.36	0	0.00	4,128	35.88	2,043	17.76	11,504
84	瀬戸内町	27,625	54.98	0	0.00	13,819	27.50	8,801	17.52	50,245
86	龍郷町	19,126	44.11	4,571	10.54	11,473	26.45	8,198	18.90	43,368
88	喜界町	25,047	52.28	783	1.63	11,680	24.38	10,404	21.71	47,914
89	徳之島町	33,558	50.82	0	0.00	21,336	32.32	11,131	16.86	66,025
90	天城町	17,080	41.25	0	0.00	15,893	38.39	8,429	20.36	41,402
91	伊仙町	7,576	24.99	0	0.00	14,136	46.63	8,603	28.38	30,315
92	和泊町	29,269	45.82	3,052	4.78	21,055	32.96	10,499	16.44	63,875
93	知名町	28,499	40.61	5,815	8.29	23,785	33.90	12,068	17.20	70,167
94	与論町	31,117	55.45	0	0.00	16,950	30.21	8,046	14.34	56,113
95	三島村	2,331	66.51	0	0.00	700	19.97	474	13.52	3,505
96	十島村	7,103	84.41	0	0.00	476	5.66	836	9.93	8,415
301	医師	—	—	—	—	—	—	—	—	—
302	歯科医師	—	—	—	—	—	—	—	—	—

(単位：千円、世帯、人、%)

軽減額	その他 減免額	限度額を 超える額	増減額	調定額	課税対象額		課税対象 世帯数	軽減 世帯数	減 世帯数	免 世帯数	限度額を 超える額	課税対象 被保険者数	保 険 者 番 号
					所得割	資産割							
—	—	—	—	7,266,590	—	—	—	—	—	—	—	—	
1,605,896	10,509	494,951	-51,364	6,942,160	170,556,276	2,929,688	246,967	168,345	846	3,140	385,734		
—	—	—	—	324,430	—	—	—	—	—	—	—	—	
1,348,011	9,359	421,146	-43,092	5,928,041	148,025,684	2,587,764	211,566	143,206	780	2,609	329,086		
257,885	1,150	73,805	-8,272	1,014,119	22,530,592	341,924	35,401	25,139	66	531	56,648		
465,427	5,080	183,221	-21,275	2,140,475	58,037,893	0	80,150	52,122	374	932	122,386	1	
77,643	375	10,145	-1,149	320,611	7,619,167	438,849	13,083	9,390	65	105	19,743	2	
136,055	1,495	67,022	-2,535	560,288	10,722,670	463,414	15,240	10,575	58	373	24,468	3	
26,482	60	4,420	-603	114,531	2,708,735	0	3,783	2,566	8	47	5,948	4	
22,541	65	982	118	90,254	2,163,809	0	4,107	2,999	18	17	6,207	5	
22,008	40	2,048	356	82,474	1,902,574	0	3,434	2,522	8	25	5,321	6	
55,232	49	9,338	-2,098	221,997	6,073,817	320,258	8,576	5,967	15	73	13,753	7	
26,634	47	4,720	-536	96,194	2,724,188	0	4,455	3,220	11	39	6,768	8	
40,903	248	12,902	-1,314	223,175	6,880,745	247,083	7,694	4,892	27	77	12,755	9	
39,027	40	4,719	50	154,108	3,485,189	154,460	5,641	4,025	12	46	8,673	10	
113,161	735	52,430	-3,352	503,760	11,057,873	0	16,806	11,745	65	255	26,235	11	
52,555	348	7,372	-1,700	164,632	4,211,951	0	7,458	5,405	27	51	11,412	12	
21,457	226	4,609	-425	100,185	2,076,088	0	2,993	2,035	12	51	4,736	13	
19,949	105	3,280	461	64,072	1,421,725	63,721	2,565	1,946	6	22	3,897	14	
36,360	64	12,573	-3,691	209,115	6,004,261	203,464	6,111	3,839	11	132	10,183	19	
48,863	176	13,062	-4,015	231,203	4,445,230	185,015	6,966	4,671	29	102	10,944	28	
28,244	0	7,797	-357	114,133	2,244,155	0	3,331	2,363	0	62	5,168	37	
17,278	0	10,599	-1,219	64,073	1,309,435	0	1,835	1,331	0	71	3,434	48	
82,317	190	7,960	-2,753	334,865	6,812,753	307,039	10,811	7,341	30	72	16,788	50	
14,539	0	2,898	-949	46,996	1,075,372	0	1,604	1,152	0	21	2,484	55	
28,005	6	6,412	979	147,502	5,314,860	204,461	6,402	4,417	1	73	10,261	61	
33,392	10	13,931	390	168,600	4,362,156	0	5,291	3,529	3	117	8,608	65	
17,383	160	6,872	-355	76,336	1,698,009	71,929	2,404	1,670	5	47	3,733	68	
8,618	0	4,394	-1,171	50,317	1,245,686	38,678	1,202	727	0	41	2,071	70	
21,230	217	7,049	-1,597	83,019	1,528,648	60,942	2,650	1,970	12	38	4,158	71	
10,357	22	1,359	-162	42,160	973,083	33,589	1,496	1,095	6	24	2,439	74	
10,535	12	1,329	-344	32,984	830,354	0	1,431	1,053	4	14	2,163	77	
4,270	83	70	-233	20,819	1,395,324	0	1,556	995	8	1	2,540	78	
7,915	0	1,580	-706	31,183	806,945	0	1,052	686	0	17	1,670	79	
19,662	332	9,149	1,103	71,308	1,627,425	0	2,584	1,875	16	27	4,147	81	
1,756	23	9	-678	6,646	123,368	0	313	237	2	1	447	82	
2,598	0	0	-290	8,616	156,859	0	355	274	0	0	516	83	
9,303	0	1,277	-70	39,595	837,143	0	1,746	1,268	0	17	2,559	84	
7,936	0	2,352	-512	32,568	637,546	22,857	1,072	768	0	16	1,639	86	
8,821	11	1,698	-596	36,788	863,694	21,415	1,534	1,120	3	14	2,336	88	
14,358	260	3,142	1,979	50,244	838,956	0	2,282	1,729	8	19	3,556	89	
10,888	30	1,673	-154	28,657	502,389	0	1,330	1,014	2	10	2,119	90	
11,157	0	30	-266	18,862	378,852	0	1,475	1,211	0	2	2,356	91	
9,836	0	2,710	-837	50,492	1,272,655	55,497	1,432	851	0	26	2,477	92	
12,468	0	2,699	-1,255	53,745	931,348	37,017	1,350	897	0	25	2,287	93	
7,929	0	3,694	489	44,979	1,037,210	0	1,132	715	0	25	1,971	94	
375	0	0	-62	3,068	58,281	0	82	45	0	0	140	95	
429	0	1,425	-30	6,531	157,855	0	153	93	0	13	238	96	
—	—	—	—	122,712	—	—	—	—	—	—	—	—	301
—	—	—	—	201,718	—	—	—	—	—	—	—	—	302

第9表 保険料(税)の賦課状況(介護納付金分)その1(介護保険第2号被保険者分)

保険者番号	保険者名	保 険 料 (税) 算 定 額 及 び 構 成 割 合									
		所 得 割		資 産 割		均 等 割		平 等 割		計	
		金 額	割 合	金 額	割 合	金 額	割 合	金 額	割 合	金 額	割 合
	県 計	—	—	—	—	—	—	—	—	—	—
	市 町 村 計	1,564,353	48.66	58,961	1.83	984,309	30.61	607,669	18.90	3,215,292	
	国 保 組 合 計	—	—	—	—	—	—	—	—	—	
	市 計	1,337,967	49.12	48,394	1.78	823,098	30.22	514,156	18.88	2,723,615	
	町 村 計	226,386	46.04	10,567	2.15	161,211	32.79	93,513	19.02	491,677	
1	鹿 児 島 市	507,049	50.82	0	0.00	280,889	28.15	209,805	21.03	997,743	
2	薩 摩 川 内 市	69,224	43.78	8,937	5.65	49,572	31.34	30,420	19.23	158,153	
3	鹿 屋 市	116,856	49.98	8,299	3.55	71,227	30.47	37,411	16.00	233,793	
4	枕 崎 市	26,702	47.54	0	0.00	18,721	33.33	10,744	19.13	56,167	
5	いちき串木野市	19,725	47.75	0	0.00	14,726	35.65	6,855	16.60	41,306	
6	阿 久 根 市	15,128	37.74	0	0.00	17,222	42.97	7,732	19.29	40,082	
7	出 水 市	53,075	48.37	5,244	4.78	29,153	26.57	22,248	20.28	109,720	
8	伊 佐 市	22,423	46.67	0	0.00	15,793	32.87	9,828	20.46	48,044	
9	指 宿 市	60,907	52.70	5,251	4.54	34,344	29.71	15,088	13.05	115,590	
10	南 さ つ ま 市	27,770	41.98	3,094	4.68	22,261	33.66	13,014	19.68	66,139	
11	霧 島 市	111,066	49.44	0	0.00	74,993	33.38	38,606	17.18	224,665	
12	奄 美 市	53,256	45.87	0	0.00	33,793	29.10	29,061	25.03	116,110	
13	西 之 表 市	21,997	48.37	0	0.00	14,104	31.02	9,373	20.61	45,474	
14	垂 水 市	10,235	38.41	1,858	6.97	9,071	34.04	5,483	20.58	26,647	
19	南 九 州 市	65,195	53.05	4,490	3.65	37,263	30.32	15,949	12.98	122,897	
28	日 置 市	39,222	50.51	2,870	3.70	23,065	29.70	12,497	16.09	77,654	
37	さ つ ま 町	20,232	50.19	0	0.00	13,202	32.76	6,870	17.05	40,304	
48	長 島 町	16,668	47.63	0	0.00	10,311	29.46	8,016	22.91	34,995	
50	始 良 市	24,749	34.62	3,959	5.54	26,351	36.87	16,416	22.97	71,475	
55	湧 水 町	9,482	42.30	0	0.00	9,187	40.99	3,745	16.71	22,414	
61	曾 於 市	34,299	46.35	4,392	5.94	24,017	32.46	11,288	15.25	73,996	
65	志 布 志 市	59,089	60.32	0	0.00	26,533	27.09	12,338	12.59	97,960	
68	大 崎 町	14,542	45.47	2,663	8.33	9,492	29.68	5,285	16.52	31,982	
70	東 串 良 町	14,729	50.01	1,819	6.18	7,296	24.78	5,605	19.03	29,449	
71	肝 付 町	14,717	41.44	1,472	4.14	11,858	33.38	7,475	21.04	35,522	
74	錦 江 町	11,022	49.33	524	2.34	7,107	31.80	3,695	16.53	22,348	
77	南 大 隅 町	7,781	41.57	0	0.00	7,020	37.50	3,918	20.93	18,719	
78	中 種 子 町	7,477	39.00	0	0.00	6,539	34.10	5,158	26.90	19,174	
79	南 種 子 町	7,737	45.81	0	0.00	6,557	38.83	2,594	15.36	16,888	
81	屋 久 島 町	16,576	47.95	0	0.00	10,556	30.53	7,440	21.52	34,572	
82	大 和 村	1,611	52.39	0	0.00	1,008	32.78	456	14.83	3,075	
83	宇 検 村	1,995	48.28	0	0.00	1,392	33.69	745	18.03	4,132	
84	瀬 戸 内 町	9,282	44.71	0	0.00	7,290	35.11	4,190	20.18	20,762	
86	龍 郷 町	5,981	44.02	1,165	8.57	4,165	30.65	2,277	16.76	13,588	
88	喜 界 町	9,721	49.95	326	1.68	4,726	24.29	4,686	24.08	19,459	
89	徳 之 島 町	10,715	47.85	0	0.00	7,884	35.21	3,794	16.94	22,393	
90	天 城 町	6,350	46.37	0	0.00	4,691	34.26	2,653	19.37	13,694	
91	伊 仙 町	6,075	42.73	0	0.00	5,319	37.42	2,821	19.85	14,215	
92	和 泊 町	9,256	45.07	509	2.48	6,928	33.73	3,845	18.72	20,538	
93	知 名 町	7,999	33.12	2,089	8.65	9,831	40.70	4,233	17.53	24,152	
94	与 論 町	13,874	53.75	0	0.00	8,261	32.01	3,674	14.24	25,809	
95	三 島 村	523	60.04	0	0.00	168	19.29	180	20.67	871	
96	十 島 村	2,041	77.84	0	0.00	423	16.13	158	6.03	2,622	
301	医 師	—	—	—	—	—	—	—	—	—	
302	歯 科 医 師	—	—	—	—	—	—	—	—	—	

(単位：千円、%)

軽減額	その他減免額	限度額を超える額	増減額	調定額	課税対象額		保険者番号
					所得割	資産割	
—	—	—	—	2,583,029	—	—	
548,997	2,532	182,504	-58,064	2,423,195	69,445,213	946,074	
—	—	—	—	159,834	—	—	
458,633	2,022	163,846	-47,387	2,051,727	58,957,771	816,977	
90,364	510	18,658	-10,677	371,468	10,487,442	129,097	
168,029	900	67,771	-13,449	747,594	21,127,337	0	1
29,263	43	5,465	-3,151	120,231	2,662,504	111,718	2
37,869	526	17,237	-5,267	172,894	4,674,308	165,982	3
9,448	5	2,805	-645	43,264	1,051,293	0	4
7,775	8	945	-326	32,252	782,749	0	5
9,056	1	474	-746	29,805	889,883	0	6
17,251	4	5,341	-2,314	84,810	2,653,778	104,887	7
9,223	17	2,779	-1,454	34,571	1,180,161	0	8
14,255	42	8,223	-3,072	89,998	3,205,717	87,512	9
12,586	4	1,929	-1,209	50,411	1,388,476	46,190	10
40,615	114	18,437	-3,981	161,518	4,271,821	0	11
23,791	162	5,192	-2,629	84,336	1,902,010	0	12
7,726	145	1,015	-703	35,885	1,047,504	0	13
5,685	5	856	-1,104	18,997	639,672	19,982	14
15,317	0	7,802	-3,696	96,082	3,104,569	73,616	19
11,439	27	4,105	-1,541	60,542	1,705,376	52,178	28
6,850	0	1,784	-335	31,335	919,671	0	37
6,820	0	2,543	-948	24,684	694,531	0	48
15,175	9	433	-1,198	54,660	2,062,554	79,177	50
4,542	0	776	-1,165	15,931	430,989	0	55
11,523	6	2,864	-965	58,638	2,638,434	75,735	61
12,607	4	10,173	63	75,239	1,969,625	0	65
5,200	21	1,622	-274	24,865	765,353	23,991	68
3,774	0	2,092	-244	23,339	640,384	17,839	70
7,263	135	948	-1,229	25,947	639,917	21,027	71
3,951	3	380	-1,061	16,953	440,879	13,104	74
4,185	5	635	-336	13,558	353,677	0	77
3,665	50	414	-399	14,646	623,103	0	78
2,875	0	834	-740	12,439	429,831	0	79
6,646	134	1,006	-4	26,782	690,660	0	81
559	5	0	-422	2,089	64,446	0	82
765	0	0	-577	2,790	64,368	0	83
4,347	0	82	-357	15,976	403,584	0	84
2,335	0	526	-541	10,186	332,286	7,765	86
3,290	1	1,187	-702	14,279	422,668	7,020	88
4,882	140	848	1,059	17,582	412,097	0	89
3,147	16	299	-439	9,793	244,251	0	90
3,952	0	358	11	9,916	164,207	0	91
3,100	0	829	-647	15,962	617,120	23,149	92
4,555	0	101	-594	18,902	401,973	15,202	93
3,403	0	1,265	-652	20,489	603,225	0	94
102	0	0	12	781	26,137	0	95
156	0	129	-93	2,244	102,085	0	96
—	—	—	—	69,778	—	—	301
—	—	—	—	90,056	—	—	302

第9表 保険料(税)の賦課状況(介護納付金分)その2(介護保険第2号被保険者分)

保険者番号	保険者名所	料(税) 率				賦課限度額	課税対象額	
		所得割(%)	資産割(%)	均等割(円)	平等割(円)		所得割	資産割
	県計	—	—	—	—	—	—	—
	市町村計	—	—	—	—	—	69,445,213	946,074
	国保組合計	—	—	—	—	—	—	—
	市計	—	—	—	—	—	58,957,771	816,977
	町村計	—	—	—	—	—	10,487,442	129,097
1	鹿児島市	2.40	0.00	7,400	6,400	160	21,127,337	0
2	薩摩川内市	2.60	8.00	8,500	6,000	160	2,662,504	111,718
3	鹿屋市	2.50	5.00	8,700	5,500	160	4,674,308	165,982
4	枕崎市	2.54	0.00	9,900	6,800	160	1,051,293	0
5	いちき串木野市	2.52	0.00	8,100	4,400	160	782,749	0
6	阿久根市	1.70	0.00	9,200	4,900	160	889,883	0
7	出水市	2.00	5.00	6,500	6,000	160	2,653,778	104,887
8	伊佐市	1.90	0.00	7,600	5,600	160	1,180,161	0
9	指宿市	1.90	6.00	8,000	4,400	160	3,205,717	87,512
10	南さつま市	2.00	6.70	7,800	5,400	160	1,388,476	46,190
11	霧島市	2.60	0.00	9,400	5,700	160	4,271,821	0
12	奄美市	2.80	0.00	8,100	8,200	160	1,902,010	0
13	西之表市	2.10	0.00	8,000	6,500	160	1,047,504	0
14	垂水市	1.60	9.30	6,800	4,900	160	639,672	19,982
19	南九州市	2.10	6.10	10,400	5,600	160	3,104,569	73,616
28	日置市	2.30	5.50	7,000	4,500	160	1,705,376	52,178
37	さつま町	2.20	0.00	8,200	5,100	160	919,671	0
48	長島町	2.40	0.00	8,500	8,500	160	694,531	0
50	始良市	1.20	5.00	5,500	4,000	160	2,062,554	79,177
55	湧水町	2.20	0.00	11,600	5,700	160	430,989	0
61	曾於市	1.30	5.80	7,000	4,000	160	2,638,434	75,735
65	志布志市	3.00	0.00	9,300	5,300	160	1,969,625	0
68	大崎町	1.90	11.10	7,600	5,000	160	765,353	23,991
70	東串良町	2.30	10.20	9,500	9,500	160	640,384	17,839
71	肝付町	2.30	7.00	8,500	6,500	160	639,917	21,027
74	錦江町	2.50	4.00	7,700	5,000	160	440,879	13,104
77	南大隅町	2.20	0.00	9,000	6,000	160	353,677	0
78	中種子町	1.20	0.00	6,500	6,400	160	623,103	0
79	南種子町	1.80	0.00	9,700	4,700	160	429,831	0
81	屋久島町	2.40	0.00	7,000	6,000	160	690,660	0
82	大和村	2.50	0.00	5,600	3,000	160	64,446	0
83	宇検村	3.10	0.00	8,000	5,000	160	64,368	0
84	瀬戸内町	2.30	0.00	7,500	5,000	160	403,584	0
86	龍郷町	1.80	15.00	7,000	4,500	160	332,286	7,765
88	喜界町	2.30	4.64	5,600	6,600	160	422,668	7,020
89	徳之島町	2.60	0.00	5,400	3,100	160	412,097	0
90	天城町	2.60	0.00	5,300	3,600	160	244,251	0
91	伊仙町	3.70	0.00	5,500	3,500	160	164,207	0
92	和泊町	1.50	2.20	8,000	5,500	160	617,120	23,149
93	知名町	1.99	13.74	11,300	6,100	160	401,973	15,202
94	与論町	2.30	0.00	9,800	5,600	160	603,225	0
95	三島村	2.00	0.00	4,000	5,000	160	26,137	0
96	十島村	2.00	0.00	4,700	2,100	160	102,085	0
301	医師	—	—	—	—	—	—	—
302	歯科医師	—	—	—	—	—	—	—

(単位：千円、世帯、人)

課税対象世帯数	軽減世帯数	減免世帯数	限度額を超える世帯数	課税対象者数	所得割の算定基礎	資産割の算定基礎	保険者番号
—	—	—	—	—	—	—	
105,434	67,109	188	1,527	125,176	—	—	
—	—	—	—	—	—	—	
88,418	55,913	150	1,315	104,468	—	—	
17,016	11,196	38	212	20,708	—	—	
32,782	20,405	48	467	37,958	課 税 総 所 得 金 額 （ た だ し 書 き 方 式 ）	土 地 家 屋 に 係 る 部 分 の 額	1
5,070	3,364	14	67	5,832			2
6,802	4,410	26	149	8,187			3
1,580	971	1	31	1,891			4
1,558	1,049	2	14	1,818			5
1,578	1,073	1	8	1,872			6
3,708	2,341	5	46	4,485			7
1,755	1,166	3	24	2,078			8
3,429	1,932	3	47	4,293			9
2,410	1,584	1	24	2,854			10
6,773	4,416	19	100	7,978			11
3,545	2,415	9	40	4,172			12
1,442	902	8	16	1,763			13
1,119	793	1	9	1,334			14
2,848	1,576	0	97	3,583			19
2,777	1,693	4	42	3,295			28
1,347	852	0	16	1,610			37
943	629	0	26	1,213			48
4,104	2,686	3	2	4,791			50
657	428	0	10	792			55
2,810	1,735	1	34	3,431			61
2,328	1,402	1	98	2,853			65
1,057	674	1	19	1,249			68
590	323	0	22	768			70
1,150	796	6	12	1,395			71
739	497	2	6	923			74
653	446	3	7	780			77
806	475	5	6	1,006			78
552	329	0	10	676			79
1,240	838	10	12	1,508			81
152	104	1	0	180	82		
149	99	0	0	174	83		
838	565	0	4	972	84		
506	325	0	7	595	86		
710	468	3	10	844	88		
1,224	884	6	5	1,460	89		
737	540	1	5	885	90		
806	652	0	3	967	91		
699	395	0	11	866	92		
694	437	0	4	870	93		
656	380	0	14	843	94		
36	20	0	0	42	95		
75	40	0	3	90	96		
—	—	—	—	—	—	301	
—	—	—	—	—	—	302	

第10表 保険料(税)の賦課状況(医療給付費分+後期高齢者支援金分+介

保険者番号	保険者名	保険料(税)算定額及び構成割合									
		所得割		資産割		均等割		平等割		計	
		金額	割合	金額	割合	金額	割合	金額	割合	金額	
	県計	—	—	—	—	—	—	—	—	—	
	市町村計	20,185,815	49.83	844,475	2.08	11,951,877	29.50	7,531,107	18.59	40,513,274	
	国保組合計	—	—	—	—	—	—	—	—	—	
	市計	17,584,197	50.04	736,160	2.10	10,271,525	29.24	6,541,780	18.62	35,133,662	
	町村計	2,601,618	48.36	108,315	2.01	1,680,352	31.24	989,327	18.39	5,379,612	
1	鹿児島市	6,659,027	51.93	0	0.00	3,609,788	28.15	2,554,975	19.92	12,823,790	
2	薩摩川内市	899,707	44.14	123,037	6.04	622,119	30.53	393,123	19.29	2,037,986	
3	鹿屋市	1,296,343	46.90	138,053	4.99	871,331	31.52	458,453	16.59	2,764,180	
4	枕崎市	311,659	47.49	0	0.00	217,978	33.21	126,648	19.30	656,285	
5	いちき串木野市	319,627	49.87	0	0.00	211,488	33.00	109,783	17.13	640,898	
6	阿久根市	205,383	40.15	0	0.00	206,650	40.39	99,586	19.46	511,619	
7	出水市	660,454	47.87	72,497	5.26	386,731	28.04	259,707	18.83	1,379,389	
8	伊佐市	327,530	46.91	0	0.00	233,722	33.48	136,925	19.61	698,177	
9	指宿市	742,097	51.00	67,019	4.61	422,095	29.01	223,764	15.38	1,454,975	
10	南さつま市	393,712	43.26	37,846	4.16	296,327	32.57	182,059	20.01	909,944	
11	霧島市	1,769,737	56.36	0	0.00	856,796	27.29	513,306	16.35	3,139,839	
12	奄美市	506,457	49.82	0	0.00	227,797	22.40	282,501	27.78	1,016,755	
13	西之表市	235,831	50.00	0	0.00	151,448	32.10	84,449	17.90	471,728	
14	垂水市	169,467	43.99	26,644	6.92	117,408	30.47	71,756	18.62	385,275	
19	南九州市	695,638	52.76	47,623	3.61	393,668	29.86	181,507	13.77	1,318,436	
28	日置市	572,643	49.27	42,830	3.68	345,914	29.75	201,180	17.30	1,162,567	
37	さつま町	300,750	50.58	0	0.00	184,780	31.08	109,024	18.34	594,554	
48	長島町	144,992	47.98	0	0.00	99,595	32.96	57,604	19.06	302,191	
50	始良市	767,332	44.36	96,071	5.56	529,991	30.65	335,926	19.43	1,729,320	
55	湧水町	118,094	42.62	0	0.00	111,280	40.16	47,727	17.22	277,101	
61	曾於市	512,631	47.49	84,540	7.83	311,325	28.84	171,000	15.84	1,079,496	
65	志布志市	538,922	56.55	0	0.00	258,949	27.17	155,132	16.28	953,003	
68	大崎町	184,342	46.06	33,735	8.43	115,883	28.96	66,215	16.55	400,175	
70	東串良町	150,510	57.24	13,035	4.96	62,178	23.64	37,250	14.16	262,973	
71	肝付町	172,164	44.97	24,021	6.27	115,808	30.24	70,920	18.52	382,913	
74	錦江町	116,115	47.86	6,401	2.64	77,838	32.09	42,238	17.41	242,592	
77	南大隅町	104,100	46.07	0	0.00	74,073	32.78	47,782	21.15	225,955	
78	中種子町	140,031	51.18	0	0.00	83,247	30.42	50,360	18.40	273,638	
79	南種子町	76,327	45.27	0	0.00	64,840	38.46	27,431	16.27	168,598	
81	屋久島町	203,728	51.59	0	0.00	114,231	28.92	76,985	19.49	394,944	
82	大和村	17,402	53.95	0	0.00	9,859	30.57	4,993	15.48	32,254	
83	宇検村	21,445	49.36	0	0.00	12,744	29.33	9,258	21.31	43,447	
84	瀬戸内町	98,855	50.28	0	0.00	59,750	30.38	38,040	19.34	196,645	
86	龍郷町	66,547	47.31	10,307	7.33	36,945	26.26	26,871	19.10	140,670	
88	喜界町	100,667	48.63	4,214	2.04	57,286	27.68	44,815	21.65	206,982	
89	徳之島町	113,066	45.76	0	0.00	79,004	31.98	54,998	22.26	247,068	
90	天城町	67,640	46.49	0	0.00	46,012	31.63	31,830	21.88	145,482	
91	伊仙町	51,535	36.49	0	0.00	52,439	37.14	37,232	26.37	141,206	
92	和泊町	127,610	51.69	4,671	1.89	75,046	30.40	39,540	16.02	246,867	
93	知名町	100,574	41.82	11,931	4.96	88,047	36.62	39,913	16.60	240,465	
94	与論町	97,888	55.68	0	0.00	53,199	30.26	24,727	14.06	175,814	
95	三島村	7,516	69.85	0	0.00	1,918	17.83	1,326	12.32	10,760	
96	十島村	19,720	74.93	0	0.00	4,350	16.53	2,248	8.54	26,318	
301	医師	—	—	—	—	—	—	—	—	—	
302	歯科医師	—	—	—	—	—	—	—	—	—	

・護納付金分)(全被保険者)

(単位：千円、%)

軽減額	その他減免額	限度額を超える額	増減額	調定額	保険者番号
—	—	—	—	32,770,665	
7,136,897	45,061	2,104,400	-233,487	30,993,429	
—	—	—	—	1,777,236	
6,112,241	40,018	1,872,239	-196,986	26,912,178	
1,024,656	5,043	232,161	-36,501	4,081,251	
2,188,658	22,154	797,195	-96,567	9,719,216	1
392,674	1,779	58,139	-6,963	1,578,431	2
500,105	5,598	177,851	-13,337	2,067,289	3
117,815	251	20,265	-2,953	515,001	4
122,783	341	12,623	990	506,141	5
121,375	196	6,747	-219	383,082	6
238,639	206	61,169	-9,268	1,070,107	7
144,385	262	34,053	-3,740	515,737	8
206,288	933	84,251	-8,896	1,154,607	9
179,244	179	22,085	-604	707,832	10
519,384	3,300	258,282	-16,527	2,342,346	11
206,634	1,706	42,154	-6,880	759,381	12
83,228	889	10,306	-1,519	375,786	13
78,795	470	17,569	1,431	289,872	14
182,454	291	74,897	-19,463	1,041,331	19
192,468	674	42,665	-9,669	917,091	28
110,933	0	25,178	-1,265	457,178	37
62,038	0	19,139	-5,176	215,838	48
313,292	706	34,190	-8,933	1,372,199	50
61,286	0	11,002	-4,641	200,172	55
176,967	39	58,593	4,325	848,222	61
147,053	44	59,205	1,806	748,507	65
69,391	608	22,710	-1,295	306,171	68
31,038	0	17,360	-4,552	210,023	70
75,284	805	15,730	-6,086	285,008	71
48,146	100	4,526	-1,593	188,227	74
48,850	56	9,488	-1,622	165,939	77
43,966	896	15,956	-1,704	211,116	78
31,701	0	5,350	-3,167	128,380	79
76,281	1,352	32,817	4,318	288,812	81
6,191	78	9	-2,565	23,411	82
9,184	0	0	-1,559	32,704	83
39,847	0	2,505	-499	153,794	84
25,487	0	5,316	-1,916	107,951	86
40,234	46	6,293	-3,087	157,322	88
59,016	982	7,890	7,916	187,096	89
34,722	120	5,014	-370	105,256	90
43,997	0	1,269	-494	95,446	91
35,483	0	10,051	-3,553	197,780	92
44,102	0	5,562	-3,968	186,833	93
24,331	0	7,190	751	145,044	94
1,028	0	0	-150	9,582	95
2,120	0	1,806	-224	22,168	96
—	—	—	—	723,810	301
—	—	—	—	1,053,426	302

第11表 保険料(税)収納状況(一般)

保健者番号	保 険 者 名	調 定 額			収 納 額		
		現 年 分	滞 納 繰 越 分	計	現 年 分	滞 納 繰 越 分	計
	県 計	32,742,175,546	8,446,067,020	41,188,242,566	30,751,040,241	1,783,993,148	32,535,033,389
	市 町 村 計	30,964,939,820	8,445,549,720	39,410,489,540	28,975,706,815	1,783,475,848	30,759,182,663
	国 保 組 合 計	1,777,235,726	517,300	1,777,753,026	1,775,333,426	517,300	1,775,850,726
	市 計	26,887,354,185	7,440,373,903	34,327,728,088	25,107,944,947	1,571,248,047	26,679,192,994
	町 村 計	4,077,585,635	1,005,175,817	5,082,761,452	3,867,761,868	212,227,801	4,079,989,669
1	鹿 児 島 市	9,711,375,717	3,195,079,225	12,906,454,942	8,872,635,217	712,408,040	9,585,043,257
2	薩 摩 川 内 市	1,575,950,446	678,440,576	2,254,391,022	1,458,717,256	93,571,951	1,552,289,207
3	鹿 屋 市	2,065,970,825	628,205,003	2,694,175,828	1,925,077,988	101,820,175	2,026,898,163
4	枕 崎 市	514,485,362	47,486,375	561,971,737	503,603,456	12,793,668	516,397,124
5	いちき串木野市	505,382,494	78,816,773	584,199,267	493,554,577	15,128,844	508,683,421
6	阿 久 根 市	382,730,109	123,247,898	505,978,007	359,316,544	11,724,130	371,040,674
7	出 水 市	1,068,785,227	323,812,863	1,392,598,090	1,022,495,566	48,494,599	1,070,990,165
8	伊 佐 市	515,519,768	119,737,972	635,257,740	480,329,462	29,358,942	509,688,404
9	指 宿 市	1,152,160,061	250,317,092	1,402,477,153	1,094,114,473	49,442,314	1,143,556,787
10	南 さ つ ま 市	707,048,233	103,383,117	810,431,350	673,276,248	23,231,763	696,508,011
11	霧 島 市	2,341,376,397	349,966,788	2,691,343,185	2,222,392,425	110,871,230	2,333,263,655
12	奄 美 市	758,889,742	285,719,758	1,044,609,500	707,274,482	58,353,746	765,628,228
13	西 之 表 市	375,357,639	73,039,345	448,396,984	364,256,397	16,963,154	381,219,551
14	垂 水 市	289,286,370	44,965,845	334,252,215	279,966,065	11,952,041	291,918,106
19	南 九 州 市	1,040,793,291	145,880,683	1,186,673,974	1,002,323,430	34,729,652	1,037,053,082
28	日 置 市	915,893,005	238,080,864	1,153,973,869	850,833,119	69,952,175	920,785,294
37	さ つ ま 町	455,790,149	86,586,948	542,377,097	443,853,001	14,723,230	458,576,231
48	長 島 町	215,729,070	19,987,916	235,716,986	211,463,840	4,174,836	215,638,676
50	始 良 市	1,370,711,966	399,784,710	1,770,496,676	1,281,268,284	91,993,925	1,373,262,209
55	湧 水 町	199,786,543	39,334,336	239,120,879	189,737,799	9,091,937	198,829,736
61	曾 於 市	847,526,544	144,900,109	992,426,653	805,384,338	36,064,042	841,448,380
65	志 布 志 市	748,110,989	209,508,907	957,619,896	711,125,620	42,393,656	753,519,276
68	大 崎 町	306,125,402	88,918,638	395,044,040	290,019,960	14,086,642	304,106,602
70	東 串 良 町	209,938,868	38,506,744	248,445,612	201,430,778	5,567,040	206,997,818
71	肝 付 町	284,688,720	63,378,260	348,066,980	272,872,021	10,687,185	283,559,206
74	錦 江 町	188,202,109	38,767,396	226,969,505	181,976,339	6,040,362	188,016,701
77	南 大 隅 町	165,792,995	33,068,794	198,861,789	157,500,772	6,924,396	164,425,168
78	中 種 子 町	211,034,678	46,986,637	258,021,315	200,557,341	14,139,089	214,696,430
79	南 種 子 町	128,381,300	64,708,481	193,089,781	123,465,630	9,282,420	132,748,050
81	屋 久 島 町	288,693,934	97,578,624	386,272,558	266,928,710	18,974,029	285,902,739
82	大 和 村	23,410,400	3,106,793	26,517,193	22,448,762	902,356	23,351,118
83	宇 検 村	32,703,300	2,379,183	35,082,483	32,370,386	1,046,175	33,416,561
84	瀬 戸 内 町	153,350,463	43,766,528	197,116,991	141,574,766	11,764,908	153,339,674
86	龍 郷 町	107,929,600	16,512,110	124,441,710	103,194,400	4,896,010	108,090,410
88	喜 界 町	157,304,753	48,360,713	205,665,466	150,239,155	11,865,390	162,104,545
89	徳 之 島 町	187,068,550	54,308,594	241,377,144	166,482,550	14,216,832	180,699,382
90	天 城 町	105,255,500	51,234,621	156,490,121	94,169,565	8,521,587	102,691,152
91	伊 仙 町	95,313,134	45,961,245	141,274,379	81,942,574	10,572,892	92,515,466
92	和 泊 町	197,638,588	45,467,485	243,106,073	188,392,748	10,104,756	198,497,504
93	知 名 町	186,613,293	60,193,330	246,806,623	173,454,485	20,568,634	194,023,119
94	与 論 町	145,034,986	14,150,722	159,185,708	142,267,586	3,866,195	146,133,781
95	三 島 村	9,582,400	1,698,259	11,280,659	9,201,800	210,900	9,412,700
96	十 島 村	22,216,900	213,460	22,430,360	22,216,900	0	22,216,900
301	医 科 師	723,810,050	0	723,810,050	723,810,050	0	723,810,050
302	歯 科 医 師	1,053,425,676	517,300	1,053,942,976	1,051,523,376	517,300	1,052,040,676

※ 本表は、医療給付費分、後期高齢者支援金分及び介護納付金分の合算値である。

(単位：円)

不納欠損額			未収額			居所不明者分調定額(再掲)			保険者番号
現年分	滞納繰越分	計	現年分	滞納繰越分	計	現年分	滞納繰越分	計	
2,582,738	937,682,214	940,264,952	1,988,552,567	5,724,391,658	7,712,944,225	3,791,300	6,250,200	10,041,500	
2,582,738	937,682,214	940,264,952	1,986,650,267	5,724,391,658	7,711,041,925	3,791,300	6,250,200	10,041,500	
0	0	0	1,902,300	0	1,902,300	0	0	0	
2,284,038	868,242,866	870,526,904	1,777,125,200	5,000,882,990	6,778,008,190	3,791,300	6,250,200	10,041,500	
298,700	69,439,348	69,738,048	209,525,067	723,508,668	933,033,735	0	0	0	
5,800	450,230,728	450,236,528	838,734,700	2,032,440,457	2,871,175,157	3,791,300	6,250,200	10,041,500	1
0	55,895,751	55,895,751	117,233,190	528,972,874	646,206,064	0	0	0	2
219,600	105,713,901	105,933,501	140,673,237	420,670,927	561,344,164	0	0	0	3
0	4,244,358	4,244,358	10,881,906	30,448,349	41,330,255	0	0	0	4
0	10,604,866	10,604,866	11,827,917	53,083,063	64,910,980	0	0	0	5
0	14,699,024	14,699,024	23,413,565	96,824,744	120,238,309	0	0	0	6
0	0	0	46,289,661	275,318,264	321,607,925	0	0	0	7
0	13,679,513	13,679,513	35,190,306	76,699,517	111,889,823	0	0	0	8
229,438	20,662,736	20,892,174	57,816,150	180,212,042	238,028,192	0	0	0	9
0	6,432,476	6,432,476	33,771,985	73,718,878	107,490,863	0	0	0	10
1,317,400	61,668,999	62,986,399	117,666,572	177,426,559	295,093,131	0	0	0	11
0	62,377,105	62,377,105	51,615,260	164,988,907	216,604,167	0	0	0	12
0	2,568,758	2,568,758	11,101,242	53,507,433	64,608,675	0	0	0	13
0	1,919,174	1,919,174	9,320,305	31,094,630	40,414,935	0	0	0	14
0	14,083,210	14,083,210	38,469,861	97,067,821	135,537,682	0	0	0	19
0	3,710,158	3,710,158	65,059,886	164,418,531	229,478,417	0	0	0	28
0	5,893,130	5,893,130	11,937,148	65,970,588	77,907,736	0	0	0	37
0	0	0	4,265,230	15,813,080	20,078,310	0	0	0	48
67,300	25,181,803	25,249,103	89,376,382	282,608,982	371,985,364	0	0	0	50
0	466,800	466,800	10,048,744	29,775,599	39,824,343	0	0	0	55
158,600	12,215,884	12,374,484	41,983,606	96,620,183	138,603,789	0	0	0	61
285,900	2,354,422	2,640,322	36,699,469	164,760,829	201,460,298	0	0	0	65
0	4,528,063	4,528,063	16,105,442	70,303,933	86,409,375	0	0	0	68
0	2,672,000	2,672,000	8,508,090	30,267,704	38,775,794	0	0	0	70
285,100	6,541,899	6,826,999	11,531,599	46,149,176	57,680,775	0	0	0	71
0	2,562,084	2,562,084	6,225,770	30,164,950	36,390,720	0	0	0	74
0	622,800	622,800	8,292,223	25,521,598	33,813,821	0	0	0	77
1,700	4,991,613	4,993,313	10,475,637	27,855,935	38,331,572	0	0	0	78
0	3,640,416	3,640,416	4,915,670	51,785,645	56,701,315	0	0	0	79
0	7,768,900	7,768,900	21,765,224	70,835,695	92,600,919	0	0	0	81
0	149,100	149,100	961,638	2,055,337	3,016,975	0	0	0	82
0	0	0	332,914	1,333,008	1,665,922	0	0	0	83
0	6,939,469	6,939,469	11,775,697	25,062,151	36,837,848	0	0	0	84
0	585,400	585,400	4,735,200	11,030,700	15,765,900	0	0	0	86
0	2,619,836	2,619,836	7,065,598	33,875,487	40,941,085	0	0	0	88
0	2,132,900	2,132,900	20,586,000	37,958,862	58,544,862	0	0	0	89
0	7,551,901	7,551,901	11,085,935	35,161,133	46,247,068	0	0	0	90
0	5,854,463	5,854,463	13,370,560	29,533,890	42,904,450	0	0	0	91
11,900	2,860,174	2,872,074	9,233,940	32,502,555	41,736,495	0	0	0	92
0	544,700	544,700	13,158,808	39,079,996	52,238,804	0	0	0	93
0	513,700	513,700	2,767,400	9,770,827	12,538,227	0	0	0	94
0	0	0	380,600	1,487,359	1,867,959	0	0	0	95
0	0	0	0	213,460	213,460	0	0	0	96
0	0	0	0	0	0	0	0	0	301
0	0	0	1,902,300	0	1,902,300	0	0	0	302

第12表 保険料(税)収納状況(退職)

保険者番号	保 険 者 名	調 定 額			収 納 額		
		現 年 分	滞 納 繰 越 分	計	現 年 分	滞 納 繰 越 分	計
	県 計	28,847,272	105,771,150	134,618,422	27,951,121	25,100,514	53,051,635
	市 町 村 計	28,847,272	105,771,150	134,618,422	27,951,121	25,100,514	53,051,635
	国 保 組 合 計	—	—	—	—	—	—
	市 計	25,029,557	96,929,516	121,959,073	24,241,790	22,716,902	46,958,692
	町 村 計	3,817,715	8,841,634	12,659,349	3,709,331	2,383,612	6,092,943
1	鹿 児 島 市	7,840,783	27,838,939	35,679,722	7,703,376	7,414,921	15,118,297
2	薩 摩 川 内 市	2,480,854	14,170,886	16,651,740	2,445,343	2,406,091	4,851,434
3	鹿 屋 市	1,319,775	9,589,882	10,909,657	1,233,135	1,924,973	3,158,108
4	枕 崎 市	514,238	1,412,324	1,926,562	514,238	388,428	902,666
5	いちき串木野市	758,806	926,614	1,685,420	758,806	313,169	1,071,975
6	阿 久 根 市	352,291	2,597,913	2,950,204	346,120	481,392	827,512
7	出 水 市	1,321,579	8,089,180	9,410,759	1,321,579	783,767	2,105,346
8	伊 佐 市	217,832	2,063,882	2,281,714	212,326	785,704	998,030
9	指 宿 市	2,447,239	2,195,053	4,642,292	2,429,794	576,866	3,006,660
10	南 さ つ ま 市	783,367	636,396	1,419,763	783,367	98,957	882,324
11	霧 島 市	1,173,203	4,735,110	5,908,313	1,167,200	1,538,576	2,705,776
12	奄 美 市	491,858	3,381,872	3,873,730	478,008	370,550	848,558
13	西 之 表 市	428,561	349,968	778,529	428,561	243,146	671,707
14	垂 水 市	585,530	1,104,269	1,689,799	563,405	56,397	619,802
19	南 九 州 市	536,745	1,269,630	1,806,375	536,345	473,264	1,009,609
28	日 置 市	1,197,895	5,145,321	6,343,216	845,690	1,656,221	2,501,911
37	さ つ ま 町	1,386,851	1,079,405	2,466,256	1,386,851	484,980	1,871,831
48	長 島 町	109,630	42,500	152,130	109,630	0	109,630
50	始 良 市	1,487,134	6,565,385	8,052,519	1,417,874	2,489,551	3,907,425
55	湧 水 町	474,257	407,305	881,562	472,202	229,112	701,314
61	曾 於 市	695,556	1,560,359	2,255,915	660,312	488,540	1,148,852
65	志 布 志 市	396,311	3,296,533	3,692,844	396,311	226,389	622,700
68	大 崎 町	54,598	1,251,552	1,306,150	54,598	205,576	260,174
70	東 串 良 町	86,332	113,489	199,821	86,332	6,606	92,938
71	肝 付 町	318,230	1,062,085	1,380,315	318,230	147,090	465,320
74	錦 江 町	24,191	534,343	558,534	24,191	15,188	39,379
77	南 大 隅 町	145,505	80,490	225,995	145,505	28,490	173,995
78	中 種 子 町	81,272	289,361	370,633	81,272	52,118	133,390
79	南 種 子 町	0	521,149	521,149	0	6,556	6,556
81	屋 久 島 町	118,466	1,032,266	1,150,732	118,466	28,966	147,432
82	大 和 村	0	0	0	0	0	0
83	宇 検 村	0	0	0	0	0	0
84	瀬 戸 内 町	444,037	519,762	963,799	444,037	196,517	640,554
86	龍 郷 町	26,800	0	26,800	26,800	0	26,800
88	喜 界 町	17,447	227,750	245,197	0	85,345	85,345
89	徳 之 島 町	27,700	0	27,700	27,700	0	27,700
90	天 城 町	0	6,136	6,136	0	6,136	6,136
91	伊 仙 町	132,666	1,130,774	1,263,440	132,666	441,973	574,639
92	和 泊 町	141,212	40,454	181,666	141,212	40,454	181,666
93	知 名 町	219,407	391,840	611,247	130,525	331,057	461,582
94	与 論 町	9,114	110,973	120,087	9,114	77,448	86,562
95	三 島 村	0	0	0	0	0	0
96	十 島 村	0	0	0	0	0	0
301	医 科 師	—	—	—	—	—	—
302	歯 科 医 師	—	—	—	—	—	—

※ 本表は、医療給付費分、後期高齢者支援金分及び介護納付金分の合算値である。

(単位：円)

不納欠損額			未収額			居所不明者分調定額(再掲)			保険者番号
現年分	滞納繰越分	計	現年分	滞納繰越分	計	現年分	滞納繰越分	計	
0	12,733,826	12,733,826	896,151	67,936,810	68,832,961	0	0	0	
0	12,733,826	12,733,826	896,151	67,936,810	68,832,961	0	0	0	
—	—	—	—	—	—	—	—	—	
0	11,725,546	11,725,546	787,767	62,487,068	63,274,835	0	0	0	
0	1,008,280	1,008,280	108,384	5,449,742	5,558,126	0	0	0	
0	5,258,088	5,258,088	137,407	15,165,930	15,303,337	0	0	0	1
0	818,420	818,420	35,511	10,946,375	10,981,886	0	0	0	2
0	1,874,495	1,874,495	86,640	5,790,414	5,877,054	0	0	0	3
0	0	0	0	1,023,896	1,023,896	0	0	0	4
0	20,854	20,854	0	592,591	592,591	0	0	0	5
0	589,280	589,280	6,171	1,527,241	1,533,412	0	0	0	6
0	0	0	0	7,305,413	7,305,413	0	0	0	7
0	126,757	126,757	5,506	1,151,421	1,156,927	0	0	0	8
0	248,985	248,985	17,445	1,369,202	1,386,647	0	0	0	9
0	171,899	171,899	0	365,540	365,540	0	0	0	10
0	575,058	575,058	6,003	2,621,476	2,627,479	0	0	0	11
0	725,637	725,637	13,850	2,285,685	2,299,535	0	0	0	12
0	3,427	3,427	0	103,395	103,395	0	0	0	13
0	0	0	22,125	1,047,872	1,069,997	0	0	0	14
0	304,619	304,619	400	491,747	492,147	0	0	0	19
0	431,509	431,509	352,205	3,057,591	3,409,796	0	0	0	28
0	152,100	152,100	0	442,325	442,325	0	0	0	37
0	0	0	0	42,500	42,500	0	0	0	48
0	382,402	382,402	69,260	3,693,432	3,762,692	0	0	0	50
0	71,200	71,200	2,055	106,993	109,048	0	0	0	55
0	194,116	194,116	35,244	877,703	912,947	0	0	0	61
0	0	0	0	3,070,144	3,070,144	0	0	0	65
0	0	0	0	1,045,976	1,045,976	0	0	0	68
0	0	0	0	106,883	106,883	0	0	0	70
0	186,205	186,205	0	728,790	728,790	0	0	0	71
0	207,300	207,300	0	311,855	311,855	0	0	0	74
0	0	0	0	52,000	52,000	0	0	0	77
0	92,000	92,000	0	145,243	145,243	0	0	0	78
0	0	0	0	514,593	514,593	0	0	0	79
0	0	0	0	1,003,300	1,003,300	0	0	0	81
0	0	0	0	0	0	0	0	0	82
0	0	0	0	0	0	0	0	0	83
0	178,275	178,275	0	144,970	144,970	0	0	0	84
0	0	0	0	0	0	0	0	0	86
0	0	0	17,447	142,405	159,852	0	0	0	88
0	0	0	0	0	0	0	0	0	89
0	0	0	0	0	0	0	0	0	90
0	121,200	121,200	0	567,601	567,601	0	0	0	91
0	0	0	0	0	0	0	0	0	92
0	0	0	88,882	60,783	149,665	0	0	0	93
0	0	0	0	33,525	33,525	0	0	0	94
0	0	0	0	0	0	0	0	0	95
0	0	0	0	0	0	0	0	0	96
—	—	—	—	—	—	—	—	—	301
—	—	—	—	—	—	—	—	—	302

第13表 保険料(税)収納状況(全被保険者)

保険者番号	保 険 者 名	調 定 額			収 納 額		
		現 年 分	滞 納 繰 越 分	計	現 年 分	滞 納 繰 越 分	計
	県 計	32,771,022,818	8,551,838,170	41,322,860,988	30,778,991,362	1,809,093,662	32,588,085,024
	市 町 村 計	30,993,787,092	8,551,320,870	39,545,107,962	29,003,657,936	1,808,576,362	30,812,234,298
	国 保 組 合 計	1,777,235,726	517,300	1,777,753,026	1,775,333,426	517,300	1,775,850,726
	市 計	26,912,383,742	7,537,303,419	34,449,687,161	25,132,186,737	1,593,964,949	26,726,151,686
	町 村 計	4,081,403,350	1,014,017,451	5,095,420,801	3,871,471,199	214,611,413	4,086,082,612
1	鹿 児 島 市	9,719,216,500	3,222,918,164	12,942,134,664	8,880,338,593	719,822,961	9,600,161,554
2	薩 摩 川 内 市	1,578,431,300	692,611,462	2,271,042,762	1,461,162,599	95,978,042	1,557,140,641
3	鹿 屋 市	2,067,290,600	637,794,885	2,705,085,485	1,926,311,123	103,745,148	2,030,056,271
4	枕 崎 市	514,999,600	48,898,699	563,898,299	504,117,694	13,182,096	517,299,790
5	いちき串木野市	506,141,300	79,743,387	585,884,687	494,313,383	15,442,013	509,755,396
6	阿 久 根 市	383,082,400	125,845,811	508,928,211	359,662,664	12,205,522	371,868,186
7	出 水 市	1,070,106,806	331,902,043	1,402,008,849	1,023,817,145	49,278,366	1,073,095,511
8	伊 佐 市	515,737,600	121,801,854	637,539,454	480,541,788	30,144,646	510,686,434
9	指 宿 市	1,154,607,300	252,512,145	1,407,119,445	1,096,544,267	50,019,180	1,146,563,447
10	南 さ つ ま 市	707,831,600	104,019,513	811,851,113	674,059,615	23,330,720	697,390,335
11	霧 島 市	2,342,549,600	354,701,898	2,697,251,498	2,223,559,625	112,409,806	2,335,969,431
12	奄 美 市	759,381,600	289,101,630	1,048,483,230	707,752,490	58,724,296	766,476,786
13	西 之 表 市	375,786,200	73,389,313	449,175,513	364,684,958	17,206,300	381,891,258
14	垂 水 市	289,871,900	46,070,114	335,942,014	280,529,470	12,008,438	292,537,908
19	南 九 州 市	1,041,330,036	147,150,313	1,188,480,349	1,002,859,775	35,202,916	1,038,062,691
28	日 置 市	917,090,900	243,226,185	1,160,317,085	851,678,809	71,608,396	923,287,205
37	さ つ ま 町	457,177,000	87,666,353	544,843,353	445,239,852	15,208,210	460,448,062
48	長 島 町	215,838,700	20,030,416	235,869,116	211,573,470	4,174,836	215,748,306
50	始 良 市	1,372,199,100	406,350,095	1,778,549,195	1,282,686,158	94,483,476	1,377,169,634
55	湧 水 町	200,260,800	39,741,641	240,002,441	190,210,001	9,321,049	199,531,050
61	曾 於 市	848,222,100	146,460,468	994,682,568	806,044,650	36,552,582	842,597,232
65	志 布 志 市	748,507,300	212,805,440	961,312,740	711,521,931	42,620,045	754,141,976
68	大 崎 町	306,180,000	90,170,190	396,350,190	290,074,558	14,292,218	304,366,776
70	東 串 良 町	210,025,200	38,620,233	248,645,433	201,517,110	5,573,646	207,090,756
71	肝 付 町	285,006,950	64,440,345	349,447,295	273,190,251	10,834,275	284,024,526
74	錦 江 町	188,226,300	39,301,739	227,528,039	182,000,530	6,055,550	188,056,080
77	南 大 隅 町	165,938,500	33,149,284	199,087,784	157,646,277	6,952,886	164,599,163
78	中 種 子 町	211,115,950	47,275,998	258,391,948	200,638,613	14,191,207	214,829,820
79	南 種 子 町	128,381,300	65,229,630	193,610,930	123,465,630	9,288,976	132,754,606
81	屋 久 島 町	288,812,400	98,610,890	387,423,290	267,047,176	19,002,995	286,050,171
82	大 和 村	23,410,400	3,106,793	26,517,193	22,448,762	902,356	23,351,118
83	宇 検 村	32,703,300	2,379,183	35,082,483	32,370,386	1,046,175	33,416,561
84	瀬 戸 内 町	153,794,500	44,286,290	198,080,790	142,018,803	11,961,425	153,980,228
86	龍 郷 町	107,956,400	16,512,110	124,468,510	103,221,200	4,896,010	108,117,210
88	喜 界 町	157,322,200	48,588,463	205,910,663	150,239,155	11,950,735	162,189,890
89	徳 之 島 町	187,096,250	54,308,594	241,404,844	166,510,250	14,216,832	180,727,082
90	天 城 町	105,255,500	51,240,757	156,496,257	94,169,565	8,527,723	102,697,288
91	伊 仙 町	95,445,800	47,092,019	142,537,819	82,075,240	11,014,865	93,090,105
92	和 泊 町	197,779,800	45,507,939	243,287,739	188,533,960	10,145,210	198,679,170
93	知 名 町	186,832,700	60,585,170	247,417,870	173,585,010	20,899,691	194,484,701
94	与 論 町	145,044,100	14,261,695	159,305,795	142,276,700	3,943,643	146,220,343
95	三 島 村	9,582,400	1,698,259	11,280,659	9,201,800	210,900	9,412,700
96	十 島 村	22,216,900	213,460	22,430,360	22,216,900	0	22,216,900
301	医 科 師	723,810,050	0	723,810,050	723,810,050	0	723,810,050
302	歯 科 医 師	1,053,425,676	517,300	1,053,942,976	1,051,523,376	517,300	1,052,040,676

※ 本表は、医療給付費分、後期高齢者支援金分及び介護納付金分の合算値である。

(単位：円)

不納欠損額			未収額			居所不明者分調定額(再掲)			保険者番号
現年分	滞納繰越分	計	現年分	滞納繰越分	計	現年分	滞納繰越分	計	
2,582,738	950,416,040	952,998,778	1,989,448,718	5,792,328,468	7,781,777,186	3,791,300	6,250,200	10,041,500	
2,582,738	950,416,040	952,998,778	1,987,546,418	5,792,328,468	7,779,874,886	3,791,300	6,250,200	10,041,500	
0	0	0	1,902,300	0	1,902,300	0	0	0	
2,284,038	879,968,412	882,252,450	1,777,912,967	5,063,370,058	6,841,283,025	3,791,300	6,250,200	10,041,500	
298,700	70,447,628	70,746,328	209,633,451	728,958,410	938,591,861	0	0	0	
5,800	455,488,816	455,494,616	838,872,107	2,047,606,387	2,886,478,494	3,791,300	6,250,200	10,041,500	1
0	56,714,171	56,714,171	117,268,701	539,919,249	657,187,950	0	0	0	2
219,600	107,588,396	107,807,996	140,759,877	426,461,341	567,221,218	0	0	0	3
0	4,244,358	4,244,358	10,881,906	31,472,245	42,354,151	0	0	0	4
0	10,625,720	10,625,720	11,827,917	53,675,654	65,503,571	0	0	0	5
0	15,288,304	15,288,304	23,419,736	98,351,985	121,771,721	0	0	0	6
0	0	0	46,289,661	282,623,677	328,913,338	0	0	0	7
0	13,806,270	13,806,270	35,195,812	77,850,938	113,046,750	0	0	0	8
229,438	20,911,721	21,141,159	57,833,595	181,581,244	239,414,839	0	0	0	9
0	6,604,375	6,604,375	33,771,985	74,084,418	107,856,403	0	0	0	10
1,317,400	62,244,057	63,561,457	117,672,575	180,048,035	297,720,610	0	0	0	11
0	63,102,742	63,102,742	51,629,110	167,274,592	218,903,702	0	0	0	12
0	2,572,185	2,572,185	11,101,242	53,610,828	64,712,070	0	0	0	13
0	1,919,174	1,919,174	9,342,430	32,142,502	41,484,932	0	0	0	14
0	14,387,829	14,387,829	38,470,261	97,559,568	136,029,829	0	0	0	19
0	4,141,667	4,141,667	65,412,091	167,476,122	232,888,213	0	0	0	28
0	6,045,230	6,045,230	11,937,148	66,412,913	78,350,061	0	0	0	37
0	0	0	4,265,230	15,855,580	20,120,810	0	0	0	48
67,300	25,564,205	25,631,505	89,445,642	286,302,414	375,748,056	0	0	0	50
0	538,000	538,000	10,050,799	29,882,592	39,933,391	0	0	0	55
158,600	12,410,000	12,568,600	42,018,850	97,497,886	139,516,736	0	0	0	61
285,900	2,354,422	2,640,322	36,699,469	167,830,973	204,530,442	0	0	0	65
0	4,528,063	4,528,063	16,105,442	71,349,909	87,455,351	0	0	0	68
0	2,672,000	2,672,000	8,508,090	30,374,587	38,882,677	0	0	0	70
285,100	6,728,104	7,013,204	11,531,599	46,877,966	58,409,565	0	0	0	71
0	2,769,384	2,769,384	6,225,770	30,476,805	36,702,575	0	0	0	74
0	622,800	622,800	8,292,223	25,573,598	33,865,821	0	0	0	77
1,700	5,083,613	5,085,313	10,475,637	28,001,178	38,476,815	0	0	0	78
0	3,640,416	3,640,416	4,915,670	52,300,238	57,215,908	0	0	0	79
0	7,768,900	7,768,900	21,765,224	71,838,995	93,604,219	0	0	0	81
0	149,100	149,100	961,638	2,055,337	3,016,975	0	0	0	82
0	0	0	332,914	1,333,008	1,665,922	0	0	0	83
0	7,117,744	7,117,744	11,775,697	25,207,121	36,982,818	0	0	0	84
0	585,400	585,400	4,735,200	11,030,700	15,765,900	0	0	0	86
0	2,619,836	2,619,836	7,083,045	34,017,892	41,100,937	0	0	0	88
0	2,132,900	2,132,900	20,586,000	37,958,862	58,544,862	0	0	0	89
0	7,551,901	7,551,901	11,085,935	35,161,133	46,247,068	0	0	0	90
0	5,975,663	5,975,663	13,370,560	30,101,491	43,472,051	0	0	0	91
11,900	2,860,174	2,872,074	9,233,940	32,502,555	41,736,495	0	0	0	92
0	544,700	544,700	13,247,690	39,140,779	52,388,469	0	0	0	93
0	513,700	513,700	2,767,400	9,804,352	12,571,752	0	0	0	94
0	0	0	380,600	1,487,359	1,867,959	0	0	0	95
0	0	0	0	213,460	213,460	0	0	0	96
0	0	0	0	0	0	0	0	0	301
0	0	0	1,902,300	0	1,902,300	0	0	0	302

第14表 収納率及び収納関係諸率

保険者番号	保険者名	収 納 率								
		一 般			退 職			計		
		現 年 分	滞 納 繰 越 分	計	現 年 分	滞 納 繰 越 分	計	現 年 分	滞 納 繰 越 分	計
	県 計	93.93	21.14	79.01	96.89	23.73	39.41	93.93	21.17	78.88
	市 町 村 計	93.59	21.13	78.07	96.89	23.73	39.41	93.59	21.17	77.94
	国 保 組 合 計	99.89	100.00	99.89	—	—	—	99.89	100.00	99.89
	市 計	93.40	21.14	77.74	96.85	23.44	38.50	93.40	21.17	77.60
	町 村 計	94.85	21.11	80.27	97.16	26.96	48.13	94.86	21.16	80.19
1	鹿 児 島 市	91.40	22.34	74.32	98.25	26.64	42.37	91.40	22.38	74.24
2	薩 摩 川 内 市	92.56	13.79	68.86	98.57	16.98	29.13	92.57	13.86	68.57
3	鹿 屋 市	93.18	16.21	75.23	93.44	20.07	28.95	93.18	16.27	75.05
4	枕 崎 市	97.88	26.94	91.89	100.00	27.50	46.85	97.89	26.96	91.74
5	いちき串木野市	97.66	19.19	87.07	100.00	33.80	63.60	97.66	19.36	87.01
6	阿 久 根 市	93.88	9.51	73.33	98.25	18.53	28.05	93.89	9.70	73.07
7	出 水 市	95.67	14.98	76.91	100.00	9.69	22.37	95.67	14.85	76.54
8	伊 佐 市	93.17	24.52	80.23	97.47	38.07	43.74	93.18	24.75	80.10
9	指 宿 市	94.96	19.75	81.54	99.29	26.28	64.77	94.97	19.81	81.48
10	南 さ つ ま 市	95.22	22.47	85.94	100.00	15.55	62.15	95.23	22.43	85.90
11	霧 島 市	94.92	31.68	86.70	99.49	32.49	45.80	94.92	31.69	86.61
12	奄 美 市	93.20	20.42	73.29	97.18	10.96	21.91	93.20	20.31	73.10
13	西 之 表 市	97.04	23.22	85.02	100.00	69.48	86.28	97.05	23.45	85.02
14	垂 水 市	96.78	26.58	87.33	96.22	5.11	36.68	96.78	26.07	87.08
19	南 九 州 市	96.30	23.81	87.39	99.93	37.28	55.89	96.31	23.92	87.34
28	日 置 市	92.90	29.38	79.79	70.60	32.19	39.44	92.87	29.44	79.57
37	さ つ ま 町	97.38	17.00	84.55	100.00	44.93	75.90	97.39	17.35	84.51
48	長 島 町	98.02	20.89	91.48	100.00	0.00	72.06	98.02	20.84	91.47
50	始 良 市	93.47	23.01	77.56	95.34	37.92	48.52	93.48	23.25	77.43
55	湧 水 町	94.97	23.11	83.15	99.57	56.25	79.55	94.98	23.45	83.14
61	曾 於 市	95.03	24.89	84.79	94.93	31.31	50.93	95.03	24.96	84.71
65	志 布 志 市	95.06	20.23	78.69	100.00	6.87	16.86	95.06	20.03	78.45
68	大 崎 町	94.74	15.84	76.98	100.00	16.43	19.92	94.74	15.85	76.79
70	東 串 良 町	95.95	14.46	83.32	100.00	5.82	46.51	95.95	14.43	83.29
71	肝 付 町	95.85	16.86	81.47	100.00	13.85	33.71	95.85	16.81	81.28
74	錦 江 町	96.69	15.58	82.84	100.00	2.84	7.05	96.69	15.41	82.65
77	南 大 隅 町	95.00	20.94	82.68	100.00	35.40	76.99	95.00	20.97	82.68
78	中 種 子 町	95.04	30.09	83.21	100.00	18.01	35.99	95.04	30.02	83.14
79	南 種 子 町	96.17	14.34	68.75	0.00	1.26	1.26	96.17	14.24	68.57
81	屋 久 島 町	92.46	19.44	74.02	100.00	2.81	12.81	92.46	19.27	73.83
82	大 和 村	95.89	29.04	88.06	0.00	0.00	0.00	95.89	29.04	88.06
83	宇 検 村	98.98	43.97	95.25	0.00	0.00	0.00	98.98	43.97	95.25
84	瀬 戸 内 町	92.32	26.88	77.79	100.00	37.81	66.46	92.34	27.01	77.74
86	龍 郷 町	95.61	29.65	86.86	100.00	0.00	100.00	95.61	29.65	86.86
88	喜 界 町	95.51	24.54	78.82	0.00	37.47	34.81	95.50	24.60	78.77
89	徳 之 島 町	89.00	26.18	74.86	100.00	0.00	100.00	89.00	26.18	74.86
90	天 城 町	89.47	16.63	65.62	0.00	100.00	100.00	89.47	16.64	65.62
91	伊 仙 町	85.97	23.00	65.49	100.00	39.09	45.48	85.99	23.39	65.31
92	和 泊 町	95.32	22.22	81.65	100.00	100.00	100.00	95.33	22.29	81.66
93	知 名 町	92.95	34.17	78.61	59.49	84.49	75.51	92.91	34.50	78.61
94	与 論 町	98.09	27.32	91.80	100.00	69.79	72.08	98.09	27.65	91.79
95	三 島 村	96.03	12.42	83.44	0.00	0.00	0.00	96.03	12.42	83.44
96	十 島 村	100.00	0.00	99.05	0.00	0.00	0.00	100.00	0.00	99.05
301	医 師	100.00	0.00	100.00	—	—	—	100.00	0.00	100.00
302	歯 科 医 師	99.82	100.00	99.82	—	—	—	99.82	100.00	99.82

※ 1世帯当たり、1人当たり諸率は、医療給付費分、後期高齢者支援金分及び介護納付金分の合算値による。

※ 1世帯当たり、1人当たり諸率の算出に使用した世帯数、被保険者数(全被保険者)は年度平均である。

(単位:円)

現 年 分					保 険 者 番 号
1 世帯当たり 調定額	1 人当たり 調定額	1 人当たり 収納額	1 人当たり 未収額		
132,471	84,789	79,635	5,147		
127,311	81,667	76,423	5,237		
451,878	254,400	254,127	272		
128,984	83,071	77,576	5,488		
117,282	73,481	69,701	3,774		
122,896	80,609	73,651	6,957	1	
122,132	81,216	75,182	6,034	2	
137,106	85,408	79,583	5,815	3	
138,404	88,291	86,425	1,866	4	
124,819	83,042	81,101	1,941	5	
114,217	73,684	69,179	4,505	6	
126,535	79,150	75,726	3,424	7	
118,072	77,906	72,589	5,317	8	
152,002	91,920	87,298	4,604	9	
127,377	82,894	78,939	3,955	10	
141,407	90,498	85,901	4,546	11	
103,854	68,045	63,419	4,626	12	
126,655	80,331	77,957	2,373	13	
114,438	75,566	73,131	2,435	14	
173,382	104,572	100,709	3,863	19	
133,628	85,382	79,292	6,090	28	
140,324	90,120	87,767	2,353	37	
120,044	64,487	63,213	1,274	48	
128,724	82,983	77,569	5,409	50	
127,150	82,446	78,308	4,138	55	
134,255	83,924	79,751	4,157	61	
143,145	88,174	83,817	4,323	65	
129,135	83,314	78,932	4,382	68	
177,837	102,853	98,686	4,167	70	
109,787	70,130	67,222	2,837	71	
127,094	78,330	75,739	2,591	74	
119,294	78,906	74,963	3,943	77	
138,075	84,683	80,481	4,202	78	
124,763	78,521	75,514	3,007	79	
112,729	70,236	64,943	5,293	81	
77,008	54,954	52,697	2,257	82	
94,518	64,631	63,973	658	83	
89,208	61,200	56,514	4,686	84	
102,816	67,854	64,878	2,976	86	
105,585	69,519	66,389	3,130	88	
82,530	53,107	47,264	5,843	89	
79,981	50,555	45,230	5,325	90	
66,190	41,716	35,872	5,844	91	
139,086	80,595	76,827	3,763	92	
141,970	84,616	78,616	6,000	93	
129,273	74,688	73,263	1,425	94	
119,780	69,945	67,166	2,778	95	
148,113	94,540	94,540	0	96	
631,046	281,200	281,200	0	301	
378,114	238,764	238,333	431	302	

第15表 医療費の状況(一般)その1

保険者番号	保険者名	診療費											
		入院			入院外			歯科			小計		
		件数	日数	費用額	件数	日数	費用額	件数	日数	費用額	件数	日数	費用額
	県計	147,193	2,723,842	77,304,649,343	3,479,398	5,546,488	56,692,566,662	711,178	1,385,889	8,789,361,176	4,337,769	9,656,219	142,786,577,181
	市町村計	146,446	2,716,039	76,953,032,353	3,439,008	5,490,746	56,163,520,942	702,668	1,372,624	8,707,981,476	4,288,122	9,579,409	141,824,534,771
	国保組合計	747	7,803	351,616,990	40,390	55,742	529,045,720	8,510	13,265	81,379,700	49,647	76,810	962,042,410
	市計	124,759	2,326,637	65,873,102,927	2,998,148	4,813,645	48,810,306,821	623,744	1,208,800	7,663,931,306	3,746,651	8,349,082	122,347,341,054
	町村計	21,687	389,402	11,079,929,426	440,860	677,101	7,353,214,121	78,924	163,824	1,044,050,170	541,471	1,230,327	19,477,193,717
1	鹿児島市	43,479	803,876	24,013,874,908	1,096,456	1,765,059	18,502,491,247	256,793	488,060	3,137,572,874	1,396,728	3,056,995	45,653,939,029
2	薩摩川内市	7,671	141,701	4,059,086,543	194,555	326,872	3,151,674,194	35,292	67,953	421,866,141	237,518	536,526	7,632,626,878
3	鹿屋市	8,170	148,635	4,159,618,255	204,514	310,390	2,878,069,285	39,992	83,345	515,527,320	252,676	542,370	7,553,214,860
4	枕崎市	2,689	48,132	1,392,161,956	62,115	103,708	975,563,171	12,124	21,267	127,022,720	76,928	173,107	2,494,747,847
5	いちき串木野市	3,156	58,486	1,608,296,291	63,347	108,933	1,066,841,490	11,049	21,140	153,156,280	77,552	188,559	2,828,294,061
6	阿久根市	2,301	45,088	1,205,086,870	50,490	83,635	843,678,880	8,262	17,252	116,693,050	61,053	145,975	2,165,458,800
7	出水市	5,113	98,106	2,558,892,126	141,657	227,657	2,100,148,083	28,894	56,903	327,468,770	175,664	382,666	4,986,508,979
8	伊佐市	2,680	50,693	1,388,439,350	61,789	99,557	1,030,486,881	9,332	18,006	120,447,890	73,801	168,256	2,539,374,121
9	指宿市	5,091	95,414	2,444,566,037	117,113	183,693	1,875,283,839	23,314	48,278	295,825,820	145,518	327,385	4,615,675,696
10	南さつま市	4,447	88,954	2,111,263,966	89,874	153,107	1,579,280,313	17,242	31,372	193,077,740	111,563	273,433	3,883,622,019
11	霧島市	10,639	206,853	5,613,762,646	246,174	386,440	4,043,820,658	48,240	93,090	581,423,000	305,053	686,383	10,239,006,304
12	奄美市	3,677	62,861	1,972,021,313	80,999	126,400	1,225,524,285	18,873	41,571	245,969,110	103,549	230,832	3,443,514,708
13	西之表市	1,730	29,591	885,276,128	28,139	43,962	446,222,812	5,928	10,601	76,927,718	35,797	84,154	1,408,426,658
14	垂水市	1,796	34,059	923,559,100	33,189	49,634	492,144,400	6,753	13,881	86,966,270	41,738	97,574	1,502,669,770
19	南九州市	4,297	84,948	2,167,469,477	95,141	154,197	1,546,530,792	16,896	36,210	222,454,180	116,334	275,355	3,936,454,449
28	日置市	4,682	90,499	2,372,799,330	108,675	176,094	1,717,504,457	21,966	39,026	254,970,673	135,323	305,619	4,345,274,460
37	さつま町	2,160	40,833	1,119,002,950	54,965	89,311	857,343,550	9,765	22,067	118,600,260	66,890	152,211	2,094,946,760
48	長島町	1,416	26,437	741,437,520	34,337	52,443	515,768,424	5,532	9,258	66,624,060	41,285	88,138	1,323,830,004
50	始良市	5,996	109,585	3,330,386,181	161,058	256,300	2,692,086,744	35,731	64,337	404,393,950	202,785	430,222	6,426,866,875
55	湧水町	1,002	17,309	524,212,064	24,757	39,738	400,492,725	4,341	8,811	51,835,020	30,100	65,858	976,539,809
61	曾於市	3,983	73,466	2,031,480,520	90,727	146,169	1,499,985,930	15,567	31,293	215,308,030	110,277	250,928	3,746,774,480
65	志布志市	3,162	55,690	1,635,061,930	72,136	111,838	1,142,969,360	11,496	25,215	166,859,770	86,794	192,743	2,944,891,060
68	大崎町	1,250	22,221	676,855,290	32,940	49,767	499,590,080	5,711	12,945	87,222,170	39,901	84,933	1,263,667,540
70	東串良町	688	12,965	372,446,340	17,622	27,194	244,641,290	3,024	6,663	37,570,910	21,334	46,822	654,658,540
71	肝付町	1,636	29,471	818,673,200	38,038	59,568	548,612,080	5,585	13,637	69,901,230	45,259	102,676	1,437,186,510
74	錦江町	896	15,967	500,966,168	21,495	31,278	317,636,378	3,130	6,572	40,586,210	25,521	53,817	859,188,756
77	南大隅町	1,033	20,801	544,839,250	18,413	27,538	309,109,910	2,951	5,788	36,831,030	22,397	54,127	890,780,190
78	中種子町	900	14,924	484,014,760	15,779	23,824	264,545,980	3,101	6,577	43,772,180	19,780	45,325	792,332,920
79	南種子町	615	8,946	329,072,658	9,844	14,548	184,507,562	2,149	5,544	33,475,390	12,608	29,038	547,055,610
81	屋久島町	1,438	23,341	758,734,615	24,405	35,951	515,132,095	6,208	9,763	74,916,060	32,051	69,055	1,348,782,770
82	大和村	173	2,778	79,668,350	3,524	5,337	55,197,970	656	1,393	11,202,150	4,353	9,508	146,068,470
83	宇検村	179	3,079	86,725,790	4,390	5,675	53,337,610	832	1,704	10,528,560	5,401	10,458	150,591,960
84	瀬戸内町	1,343	27,257	595,678,602	18,408	26,813	272,815,620	2,902	5,945	36,333,740	22,653	60,015	904,827,962
86	龍郷町	615	12,329	313,028,445	11,470	17,819	181,417,941	2,775	5,462	33,221,990	14,860	35,610	527,668,376
88	喜界町	867	14,550	428,848,860	16,449	25,816	313,756,090	2,359	6,307	41,850,980	19,675	46,673	784,455,930
89	徳之島町	1,206	22,163	609,955,840	20,790	33,887	490,997,840	4,453	8,077	60,919,050	26,449	64,127	1,161,872,730
90	天城町	898	16,909	430,429,620	12,557	19,233	305,483,606	2,410	4,853	34,314,910	15,865	40,995	770,228,136
91	伊仙町	1,038	19,112	492,871,584	13,598	20,018	265,542,740	2,958	5,642	39,321,230	17,594	44,772	797,735,554
92	和泊町	743	12,172	380,777,656	17,626	26,014	268,601,040	2,996	7,272	40,414,470	21,365	45,458	689,793,166
93	知名町	872	14,196	457,644,504	15,409	24,523	258,065,490	2,101	4,484	31,278,250	18,382	43,203	746,988,244
94	与論町	573	9,469	253,765,720	11,032	15,952	182,894,730	2,490	4,209	34,355,710	14,095	29,630	471,016,160
95	三島村	64	803	37,164,160	979	1,481	15,058,670	193	323	4,457,940	1,236	2,607	56,680,770
96	十島村	82	1,370	43,115,480	2,033	3,373	32,664,700	302	528	4,516,670	2,417	5,271	80,296,850
301	医師	268	2,625	131,604,770	13,735	19,679	243,362,130	5,645	9,081	52,723,800	19,648	31,385	427,690,700
302	歯科医師	479	5,178	220,012,220	26,655	36,063	285,683,590	2,865	4,184	28,655,900	29,999	45,425	534,351,710

(単位：件、日、円)

調 剤			食 事 療 養・ 生 活 療 養			訪 問 看 護			合 計			保 険 者 番 号
件 数	枚 数	費 用 額	件 数	回 数	費 用 額	件 数	日 数	費 用 額	件 数	日 数	費 用 額	
2,310,010	2,771,351	24,795,292,191	142,033	7,491,854	4,968,937,741	11,308	86,155	961,864,335	6,659,087	9,742,374	173,512,671,448	
2,286,130	2,743,674	24,546,808,831	141,357	7,472,327	4,956,155,942	11,274	86,077	961,013,495	6,585,526	9,665,486	172,288,513,039	
23,880	27,677	248,483,360	676	19,527	12,781,799	34	78	850,840	73,561	76,888	1,224,158,409	
2,031,138	2,436,381	21,615,986,461	120,374	6,401,943	4,245,068,885	10,074	78,598	877,520,395	5,787,863	8,427,680	149,085,916,795	
254,992	307,293	2,930,822,370	20,983	1,070,384	711,087,057	1,200	7,479	83,493,100	797,663	1,237,806	23,202,596,244	
713,749	861,097	7,563,571,300	41,870	2,197,259	1,443,787,799	4,328	34,887	403,242,870	2,114,805	3,091,882	55,064,540,998	1
141,280	173,017	1,497,456,277	7,444	390,604	261,933,396	738	6,075	66,015,090	379,536	542,601	9,458,031,641	2
158,673	187,977	1,613,732,572	7,931	410,600	273,684,287	377	2,848	30,714,090	411,726	545,218	9,471,345,809	3
45,164	53,291	453,769,794	2,576	129,292	87,072,626	184	999	12,064,900	122,276	174,106	3,047,655,167	4
46,691	57,758	519,721,037	3,069	161,396	109,993,202	103	1,037	12,070,500	124,346	189,596	3,470,078,800	5
36,551	45,175	446,711,970	2,267	126,191	83,484,092	183	1,356	13,799,880	97,787	147,331	2,709,454,742	6
104,343	122,856	1,234,722,188	5,023	272,548	181,325,517	425	3,542	34,563,370	280,432	386,208	6,437,120,054	7
49,109	58,051	550,672,952	2,616	140,405	93,780,043	65	550	5,864,040	122,975	168,806	3,189,691,156	8
65,917	76,419	657,430,528	4,935	265,577	175,705,242	96	1,206	14,154,140	211,531	328,591	5,462,965,606	9
68,423	82,689	626,473,432	4,287	250,887	165,959,591	186	1,802	20,810,630	180,172	275,235	4,696,865,672	10
143,877	171,547	1,556,971,140	10,110	568,742	378,142,366	1,039	8,674	92,640,860	449,969	695,057	12,266,760,670	11
46,773	55,136	524,947,760	3,564	173,503	114,553,919	709	3,079	36,682,370	151,031	233,911	4,119,698,757	12
21,597	26,829	283,077,433	1,678	82,171	54,410,038	35	129	1,272,930	57,429	84,283	1,747,187,059	13
25,969	30,495	297,068,023	1,751	95,484	63,719,021	38	209	2,402,520	67,745	97,783	1,865,859,334	14
68,884	81,372	647,263,211	4,071	236,345	158,437,591	213	1,238	12,684,640	185,431	276,593	4,754,839,891	19
73,453	90,012	752,781,807	4,521	250,289	166,047,713	203	1,209	13,467,370	208,979	306,828	5,277,571,350	28
38,319	47,278	439,230,860	2,088	110,375	73,556,908	204	1,453	15,203,110	105,413	153,664	2,622,937,638	37
21,021	25,463	256,765,120	1,384	73,666	49,620,280	91	700	8,708,820	62,397	88,838	1,638,924,224	48
107,145	128,699	1,116,785,177	5,734	295,842	197,121,398	747	6,677	71,099,950	310,677	436,899	7,811,873,400	50
18,526	23,006	200,597,820	976	47,041	31,647,937	61	724	7,930,660	48,687	66,582	1,216,716,226	55
63,915	75,320	723,723,570	3,879	202,353	134,580,033	214	1,585	17,066,170	174,406	252,513	4,622,144,253	61
49,625	58,641	549,106,290	3,048	152,455	101,331,011	191	1,496	16,904,075	136,610	194,239	3,612,232,436	65
24,124	28,375	268,042,850	1,230	61,967	40,657,721	47	508	5,036,860	64,072	85,441	1,577,404,971	68
13,883	16,800	191,061,690	661	36,280	24,220,243	17	135	1,437,730	35,234	46,957	871,378,203	70
29,581	38,131	328,778,910	1,585	81,846	54,775,453	53	385	4,684,430	74,893	103,061	1,825,425,303	71
17,201	20,315	200,320,514	862	43,154	28,845,993	53	432	5,762,790	42,775	54,249	1,094,118,053	74
14,660	16,907	168,949,740	988	55,392	36,679,670	76	537	5,634,430	37,133	54,664	1,102,044,030	77
10,717	12,540	145,030,920	853	39,527	25,975,962	87	425	4,354,320	30,584	45,750	967,694,122	78
7,608	8,794	116,416,296	601	23,977	15,769,343	50	182	1,979,480	20,266	29,220	681,220,729	79
6,168	6,920	84,219,690	1,389	63,959	42,443,601	72	407	4,569,920	38,291	69,462	1,480,015,981	81
2,395	2,791	23,414,920	158	7,482	4,944,562	77	174	2,169,190	6,825	9,682	176,597,142	82
2,950	3,332	28,635,640	174	8,728	5,724,425	19	75	937,255	8,370	10,533	185,889,280	83
10,837	12,290	114,428,470	1,305	77,096	50,372,687	8	18	270,075	33,498	60,033	1,069,899,194	84
5,278	6,473	63,473,260	595	34,871	23,200,031	221	999	11,339,420	20,359	36,609	625,681,087	86
1,764	1,926	30,268,310	839	39,509	26,402,338	19	68	700,320	21,458	46,741	841,826,898	88
5,656	6,555	64,121,150	1,171	60,607	40,024,755	4	16	181,040	32,109	64,143	1,266,199,675	89
2,942	3,457	31,043,690	847	46,722	30,989,160	17	44	615,340	18,824	41,039	832,876,326	90
3,605	4,225	34,490,160	1,016	53,333	35,386,220	12	95	977,050	21,211	44,867	868,588,984	91
9,594	11,461	73,252,220	717	33,293	22,259,805	0	0	0	30,959	45,458	785,305,191	92
4,148	5,637	32,632,930	845	39,258	26,105,142	0	0	0	22,530	43,203	805,726,316	93
3,468	4,008	25,739,260	554	26,267	17,356,582	12	102	1,000,860	17,575	29,732	515,112,862	94
219	247	7,156,760	64	2,219	1,497,165	0	0	0	1,455	2,607	65,334,695	95
328	362	2,751,190	81	3,815	2,631,074	0	0	0	2,745	5,271	85,679,114	96
8,056	9,413	122,176,600	248	6,512	4,327,136	8	12	130,120	27,712	31,397	554,324,556	301
15,824	18,264	126,306,760	428	13,015	8,454,663	26	66	720,720	45,849	45,491	669,833,853	302

第15表 医療費の状況(一般)その2

保険者番号	保険者名	食事療養・生活療養 (差額支給分)		療 養 費												移 送 費			
				診 療 費		補 装 具		柔 道 整 復 師		ア ン マ ・ マ ッ サ ー ジ		ハ リ ・ キ ュ ウ		そ の 他				小 計	
		件数	保 険 者 分 負担	件数	費用額	件数	費用額	件数	費用額	件数	費用額	件数	費用額	件数	費用額	件数	費用額	件数	費用額
	県 計	3,092	21,331,242	2,423	64,140,723	5,701	189,188,453	155,382	1,040,690,997	3,149	96,200,014	4,780	62,799,940	91	5,717,171	171,526	1,458,737,298	5	270,855
	市 町 村 計	3,092	21,331,242	2,415	64,062,813	5,636	187,543,783	152,895	1,027,500,820	3,134	95,535,364	4,748	62,461,950	91	5,717,171	168,919	1,442,821,901	5	270,855
	国 保 組 合 計	0	0	8	77,910	65	1,644,670	2,487	13,190,177	15	664,650	32	337,990	0	0	2,607	15,915,397	0	0
	市 計	2,933	19,795,852	2,282	59,962,190	4,882	160,554,729	137,601	934,226,656	2,921	91,291,794	4,364	59,109,120	85	5,506,369	152,135	1,310,650,858	5	270,855
	町 村 計	159	1,535,390	133	4,100,623	754	26,989,054	15,294	93,274,164	213	4,243,570	384	3,352,830	6	210,802	16,784	132,171,043	0	0
1	鹿 児 島 市	1,688	10,924,480	1,097	33,338,929	1,723	55,693,352	55,856	382,064,000	2,125	66,533,810	2,638	38,745,380	6	325,269	63,445	576,700,740	0	0
2	薩 摩 川 内 市	78	450,540	243	3,851,091	264	8,003,670	5,910	38,897,845	125	3,699,990	193	2,902,030	1	90,300	6,736	57,444,926	4	218,000
3	鹿 屋 市	70	345,800	281	2,157,575	293	10,836,972	7,971	49,015,128	113	3,061,400	40	642,170	4	209,134	8,702	65,922,379	0	0
4	枕 崎 市	15	113,730	7	1,404,930	114	3,609,692	2,970	21,668,388	0	0	101	1,202,520	0	0	3,192	27,885,530	0	0
5	いちき串木野市	52	228,260	4	193,735	128	4,155,323	2,545	20,555,189	11	285,440	87	1,491,920	0	0	2,775	26,681,607	0	0
6	阿 久 根 市	22	161,450	1	13,130	75	1,967,764	2,112	17,111,241	0	0	24	141,360	1	362,069	2,213	19,595,564	0	0
7	出 水 市	20	56,300	180	3,104,352	337	8,539,812	6,876	49,383,221	98	4,159,220	41	246,730	6	144,539	7,538	65,577,874	0	0
8	伊 佐 市	85	662,310	6	1,171,580	97	2,853,133	1,612	11,111,251	0	0	5	34,120	0	0	1,720	15,170,084	1	52,855
9	指 宿 市	25	295,770	12	95,840	147	5,054,394	5,059	30,371,351	43	1,643,960	49	679,960	1	24,300	5,311	37,869,805	0	0
10	南 さ つ ま 市	91	1,110,790	70	341,869	178	5,390,006	3,302	19,779,865	26	726,660	155	1,226,800	1	54,666	3,732	27,519,866	0	0
11	霧 島 市	227	1,221,390	103	1,615,308	375	16,447,249	10,551	69,738,438	22	3,670,644	181	3,090,780	49	3,738,808	11,281	98,301,227	0	0
12	奄 美 市	15	70,600	48	3,659,015	104	3,377,562	3,072	19,909,410	35	744,700	50	543,970	0	0	3,309	28,234,657	0	0
13	西 之 表 市	26	191,650	18	282,940	83	2,646,356	2,589	22,002,874	24	320,260	46	341,050	5	42,530	2,765	25,636,010	0	0
14	垂 水 市	0	0	16	255,180	50	1,867,458	1,987	15,117,749	0	0	38	321,550	2	103,112	2,093	17,665,049	0	0
19	南 九 州 市	54	262,650	6	98,500	131	4,631,935	3,933	25,031,958	37	653,940	168	1,618,470	1	59,400	4,276	32,094,203	0	0
28	日 置 市	51	1,146,542	24	4,340,536	181	6,157,186	4,686	30,480,157	64	1,263,330	161	1,174,040	1	54,666	5,117	43,469,915	0	0
37	さ つ ま 町	45	467,180	6	206,350	72	2,745,852	1,255	8,648,115	0	0	0	0	0	0	1,333	11,600,317	0	0
48	長 島 町	0	0	12	61,992	87	2,618,226	1,510	7,937,625	0	0	22	75,820	0	0	1,631	10,693,663	0	0
50	始 良 市	358	2,100,180	129	3,591,100	283	8,729,415	8,367	60,244,897	167	3,797,250	191	2,867,840	5	83,896	9,142	79,314,398	0	0
55	湧 水 町	3	298,800	2	89,600	34	1,661,496	703	4,982,615	12	642,810	45	346,050	0	0	796	7,722,571	0	0
61	曾 於 市	24	92,900	13	164,370	180	5,904,034	4,385	26,707,266	19	498,940	109	887,220	1	115,260	4,707	34,277,090	0	0
65	志 布 志 市	32	360,510	24	282,210	139	4,689,416	3,818	25,036,428	12	232,250	87	951,210	1	98,420	4,081	31,289,934	0	0
68	大 崎 町	0	6,350	15	651,350	71	2,233,312	1,067	6,759,382	22	125,380	0	0	0	0	1,175	9,769,424	0	0
70	東 串 良 町	50	283,710	1	5,840	35	1,012,209	605	4,257,929	2	31,100	3	96,990	0	0	646	5,404,068	0	0
71	肝 付 町	26	144,700	19	1,585,204	53	1,765,621	845	6,169,806	4	149,600	24	256,240	0	0	945	9,926,471	0	0
74	錦 江 町	1	54,250	0	0	35	1,294,683	929	5,787,697	0	0	0	0	0	0	964	7,082,380	0	0
77	南 大 隅 町	9	109,200	6	304,459	28	1,091,954	708	3,355,341	8	122,800	11	182,530	1	64,730	762	5,121,814	0	0
78	中 種 子 町	0	0	8	94,090	42	1,265,554	1,089	6,534,906	0	0	6	12,480	1	54,666	1,146	7,961,696	0	0
79	南 種 子 町	1	4,500	0	0	32	1,018,128	279	1,462,325	0	0	0	0	0	0	311	2,480,453	0	0
81	屋 久 島 町	0	0	10	54,804	44	1,812,201	429	3,411,816	0	0	67	426,230	1	67,576	551	5,772,627	0	0
82	大 和 村	0	0	8	90,930	3	56,785	31	124,211	0	0	0	0	0	0	42	271,926	0	0
83	宇 検 村	0	0	0	0	7	306,623	118	670,987	0	0	0	0	3	23,830	128	1,001,440	0	0
84	瀬 戸 内 町	0	0	2	15,640	35	1,174,581	743	3,618,913	13	121,340	24	263,410	0	0	817	5,193,884	0	0
86	龍 郷 町	0	0	5	91,240	19	605,685	364	2,236,481	0	0	29	351,800	0	0	417	3,285,206	0	0
88	喜 界 町	0	0	4	48,740	22	781,487	530	3,472,488	12	669,400	0	0	0	0	568	4,972,115	0	0
89	徳 之 島 町	0	0	5	147,670	26	1,310,147	1,351	7,576,733	0	0	0	0	0	0	1,382	9,034,550	0	0
90	天 城 町	0	0	12	293,978	12	359,853	528	2,726,291	0	0	0	0	0	0	552	3,380,122	0	0
91	伊 仙 町	23	163,700	6	122,177	25	1,096,853	813	4,888,428	0	0	1	14,540	0	0	845	6,121,998	0	0
92	和 泊 町	1	3,000	8	188,069	19	729,760	553	3,595,973	0	0	0	0	0	0	580	4,513,802	0	0
93	知 名 町	0	0	0	0	32	1,448,401	252	1,694,908	21	203,130	42	544,840	0	0	347	3,891,279	0	0
94	与 論 町	0	0	4	48,490	14	484,305	566	3,198,711	119	2,178,010	110	781,900	0	0	813	6,691,416	0	0
95	三 島 村	0	0	0	0	3	58,747	6	23,780	0	0	0	0	0	0	9	82,527	0	0
96	十 島 村	0	0	0	0	4	56,591	20	138,703	0	0	0	0	0	0	24	195,294	0	0
301	医 師	0	0	3	25,190	25	913,218	684	3,756,911	11	568,650	10	77,860	0	0	733	5,341,829	0	0
302	歯 科 医 師	0	0	5	52,720	40	731,452	1,803	9,433,266	4	96,000	22	260,130	0	0	1,874	10,573,568	0	0

(単位：件、円)

療養諸費用額負担区分					高額療養費										保険者番号
件数	費用額	保険者負担分	一部負担金	他法負担分	件数	支給額	前期高齢者分(再掲)		70歳以上一般分(再掲)		70歳以上現役並み所得者分(再掲)		未就学児分(再掲)		
							件数	支給額	件数	支給額	件数	支給額	件数	支給額	
6,833,710	174,971,679,601	127,676,966,403	44,189,015,140	3,105,698,058	367,696	21,000,228,663	273,852	11,779,184,498	208,879	5,260,035,692	2,095	162,800,206	1,002	96,004,818	
6,757,542	173,731,605,795	126,804,986,789	43,832,492,532	3,094,126,474	367,091	20,929,416,941	273,659	11,757,147,132	208,810	5,255,806,368	2,035	154,045,941	995	95,190,191	
76,168	1,240,073,806	871,979,614	356,522,608	11,571,584	605	70,811,722	193	22,037,366	69	4,229,324	60	8,754,265	7	814,627	
5,942,936	150,396,838,508	109,854,985,118	37,882,487,081	2,659,366,309	317,982	18,008,001,789	238,998	10,191,933,337	182,806	4,623,893,216	1,834	139,728,944	832	80,310,624	
814,606	23,334,767,287	16,950,001,671	5,950,005,451	434,760,165	49,109	2,921,415,152	34,661	1,565,213,795	26,004	631,913,152	201	14,316,997	163	14,879,567	
2,179,938	55,641,241,738	40,690,061,223	14,077,894,234	873,286,281	95,642	6,695,713,995	69,006	3,806,085,849	49,307	1,778,773,631	741	61,112,302	311	27,903,067	1
386,354	9,515,694,567	6,967,991,467	2,400,324,713	147,378,387	18,613	1,135,838,893	13,821	684,126,590	10,176	308,646,871	94	8,829,747	46	7,870,223	2
420,498	9,537,268,188	6,955,158,770	2,463,082,344	119,027,074	36,578	1,099,432,225	30,597	610,391,618	26,405	265,056,834	259	5,501,616	79	6,046,142	3
125,483	3,075,540,697	2,241,167,505	792,194,573	42,178,619	5,681	374,332,140	4,238	231,040,432	2,896	88,200,753	6	1,032,014	11	103,164	4
127,173	3,496,760,407	2,563,796,316	886,798,069	46,166,022	7,329	450,356,352	5,588	280,227,883	3,989	121,104,262	11	1,333,441	9	504,401	5
100,022	2,729,050,306	1,985,957,002	646,009,690	97,083,614	5,136	331,601,991	3,583	160,202,368	2,735	72,656,359	29	1,539,967	4	1,236,469	6
287,990	6,502,697,928	4,746,737,301	1,294,173,215	461,787,412	9,639	651,109,349	6,718	367,974,229	4,968	169,605,713	42	3,011,558	30	4,847,795	7
124,781	3,204,914,095	2,345,373,792	797,975,749	61,564,554	5,813	384,488,355	4,223	221,047,030	3,082	106,658,306	28	2,997,147	12	461,894	8
216,867	5,500,835,411	4,007,564,063	1,428,345,653	64,925,695	9,660	639,643,324	6,405	333,390,281	4,688	159,743,085	57	9,516,354	25	1,343,214	9
183,995	4,724,385,538	3,460,583,007	1,209,486,715	54,315,816	10,076	584,490,193	7,656	348,681,136	5,787	164,109,884	16	2,372,268	19	1,054,053	10
461,477	12,365,061,897	9,027,202,962	3,136,054,779	201,804,156	49,680	1,543,229,031	41,782	883,369,671	35,186	382,545,756	279	10,570,808	65	7,251,167	11
154,355	4,147,933,414	3,000,704,062	1,075,045,172	72,184,180	7,240	524,996,145	4,557	241,792,658	3,351	96,382,533	32	2,987,717	80	6,112,483	12
60,220	1,772,823,069	1,291,488,924	453,345,942	27,988,203	2,647	212,653,063	1,710	111,970,690	1,161	53,157,122	4	67,608	0	0	13
69,838	1,883,524,383	1,369,118,938	494,474,409	19,931,036	3,914	226,539,324	2,841	117,798,206	2,189	45,014,470	1	197,644	4	388,032	14
189,761	4,786,934,094	3,484,521,645	1,237,324,114	65,088,335	8,728	572,893,299	6,211	320,689,137	4,556	143,161,852	39	9,197,342	19	2,086,777	19
214,147	5,321,041,265	3,888,010,358	1,361,013,003	72,017,904	10,241	636,287,121	7,332	356,683,158	5,235	159,947,386	51	4,709,031	26	1,057,847	28
106,791	2,634,537,955	1,932,438,121	662,048,997	40,050,837	5,058	306,500,004	3,922	189,883,472	2,941	88,536,708	9	326,558	7	261,414	37
64,028	1,649,617,887	1,194,766,559	284,931,129	169,920,199	2,209	165,208,346	1,407	84,001,858	918	39,687,596	13	911,826	15	760,133	48
320,177	7,891,187,798	5,785,749,434	1,981,241,715	124,196,649	15,449	947,542,266	11,510	562,420,095	8,898	276,705,843	109	9,478,850	45	4,378,203	50
49,486	1,224,438,797	894,964,005	313,694,662	15,780,130	2,726	150,925,300	2,065	90,479,735	1,601	38,468,633	16	2,432,345	2	55,330	55
179,137	4,656,421,343	3,385,329,087	1,220,880,386	50,211,870	9,533	578,552,766	6,885	320,682,268	5,037	128,806,834	14	3,162,093	15	961,961	61
140,723	3,643,522,370	2,658,469,262	926,822,606	58,230,502	6,383	418,301,957	4,335	233,360,038	3,160	103,615,722	22	2,111,437	32	6,703,732	65
65,247	1,587,174,395	1,155,328,874	410,091,252	21,754,269	2,944	189,263,760	2,239	114,725,114	1,660	41,857,618	12	1,756,185	4	281,459	68
35,930	876,782,271	637,670,798	227,999,801	11,111,672	1,316	107,321,605	812	38,254,995	670	21,934,337	2	207,359	9	2,345,132	70
75,864	1,835,351,774	1,335,817,597	477,209,791	22,324,386	8,952	227,852,106	7,917	137,696,617	7,036	51,290,704	39	380,473	13	509,266	71
43,740	1,101,200,433	805,495,117	282,769,867	12,935,449	2,104	137,728,867	714	70,131,116	396	30,730,243	0	0	0	0	74
37,904	1,107,165,844	806,271,126	289,795,137	11,099,581	2,291	158,889,156	1,579	97,027,935	1,049	34,169,368	21	1,316,466	2	341,581	77
31,730	975,655,818	706,504,317	254,719,042	14,432,459	1,641	122,906,546	1,043	57,202,279	714	23,101,029	9	1,002,240	7	1,580,395	78
20,578	683,701,182	494,489,323	178,983,060	10,228,799	1,363	95,099,149	855	47,090,069	586	17,387,192	10	1,275,557	2	119,238	79
38,842	1,485,788,608	1,084,814,025	381,265,876	19,708,707	4,518	192,335,820	3,720	120,441,864	3,051	59,868,180	0	0	18	2,055,832	81
6,867	176,869,068	127,526,480	46,734,552	2,608,036	435	23,046,542	252	11,323,249	130	3,389,020	0	0	0	0	82
8,498	186,890,720	136,909,998	48,124,369	1,856,353	301	20,270,700	233	14,729,233	155	6,868,131	1	200,605	1	22,914	83
34,315	1,075,093,078	776,247,278	288,789,598	10,056,202	2,085	140,719,694	1,201	66,812,575	731	23,496,417	2	375,626	21	1,119,372	84
20,776	628,966,293	455,730,396	160,207,541	13,028,356	1,039	74,156,292	655	36,103,527	468	15,920,920	2	56,849	2	44,688	86
22,026	846,799,013	614,898,274	225,775,156	6,125,583	1,599	106,053,655	1,135	61,366,574	767	23,520,643	22	989,339	3	62,948	88
33,491	1,275,234,225	921,705,782	339,055,897	14,472,546	2,103	169,219,588	1,249	81,724,080	870	29,889,895	0	0	12	1,204,130	89
19,376	836,256,448	601,290,957	229,587,272	5,378,219	1,512	126,261,314	913	66,690,467	493	17,825,139	0	0	2	206,846	90
22,079	874,710,982	631,502,850	233,098,076	10,110,256	1,645	120,391,432	907	50,961,292	624	19,176,668	0	0	20	517,593	91
31,540	789,818,993	567,705,059	214,213,865	7,900,269	986	95,445,386	507	42,916,932	265	13,259,126	8	234,946	4	123,499	92
22,877	809,617,595	582,943,641	221,387,702	5,286,252	1,251	111,297,200	675	43,286,999	474	17,053,205	0	0	13	2,991,804	93
18,388	521,804,278	377,830,881	136,648,284	7,325,113	740	57,716,071	476	31,158,633	303	12,075,358	9	1,604,079	4	236,323	94
1,464	65,417,222	45,959,158	19,004,049	454,015	101	11,379,397	52	3,409,454	23	649,544	0	0	0	0	95
2,769	85,874,408	61,191,255	23,870,676	812,477	190	11,427,222	133	7,795,726	79	1,757,478	26	1,246,544	2	39,670	96
28,445	559,666,385	390,941,801	164,075,639	4,648,945	246	30,818,262	81	10,640,304	10	617,092	57	8,097,606	0	0	301
47,723	680,407,421	481,037,813	192,446,969	6,922,639	359	39,993,460	112	11,397,062	59	3,612,232	3	656,659	7	814,627	302

第16表 医療費の状況(退職)その1

保険者番号	保 険 者 名	診 療 費											
		入 院			入 院 外			歯 科			小		
		件 数	日 数	費 用 額	件 数	日 数	費 用 額	件 数	日 数	費 用 額	件 数	日 数	
	県 計	166	3,130	86,951,666	5,531	8,466	74,502,837	1,215	2,429	13,696,920	6,912	14,025	
	市 町 村 計	166	3,130	86,951,666	5,531	8,466	74,502,837	1,215	2,429	13,696,920	6,912	14,025	
	国 保 組 合 計	—	—	—	—	—	—	—	—	—	—	—	
	市 計	149	2,966	80,903,126	4,845	7,488	65,957,607	1,079	2,110	12,157,170	6,073	12,564	
	町 村 計	17	164	6,048,540	686	978	8,545,230	136	319	1,539,750	839	1,461	
1	鹿 児 島 市	25	432	16,963,746	1,459	2,236	21,633,217	390	762	3,939,830	1,874	3,430	
2	薩 摩 川 内 市	10	130	5,100,160	444	658	5,605,370	100	190	1,067,390	554	978	
3	鹿 屋 市	7	32	1,836,510	353	578	6,300,730	66	145	914,000	426	755	
4	枕 崎 市	2	9	249,500	64	73	439,180	7	14	81,030	73	96	
5	いちき串木野市	8	148	2,859,110	214	412	2,682,590	8	13	83,650	230	573	
6	阿 久 根 市	0	0	0	59	68	424,320	17	47	422,980	76	115	
7	出 水 市	3	31	1,117,330	280	462	3,596,470	66	111	785,780	349	604	
8	伊 佐 市	2	42	1,352,510	75	121	758,890	13	21	119,100	90	184	
9	指 宿 市	15	383	6,959,680	338	516	3,908,400	55	121	724,550	408	1,020	
10	南 さ つ ま 市	1	4	711,620	136	239	1,138,420	26	65	403,050	163	308	
11	霧 島 市	17	306	10,549,460	272	356	3,078,520	72	114	623,450	361	776	
12	奄 美 市	1	11	582,770	57	87	387,360	26	70	368,150	84	168	
13	西 之 表 市	3	69	2,244,430	42	59	318,500	8	9	225,340	53	137	
14	垂 水 市	4	59	3,328,010	95	116	1,139,980	26	58	466,390	125	233	
19	南 九 州 市	2	39	2,124,860	99	200	3,367,460	25	65	253,650	126	304	
28	日 置 市	2	6	232,950	203	244	1,872,740	30	49	259,650	235	299	
37	さ つ ま 町	8	49	3,086,010	216	356	2,880,840	38	90	610,340	262	495	
48	長 島 町	1	2	93,370	51	73	448,460	2	-1	-22,390	54	74	
50	始 良 市	41	1,197	20,497,190	328	511	3,335,210	100	164	851,620	469	1,872	
55	湧 水 町	0	0	0	72	88	681,780	15	29	187,270	87	117	
61	曾 於 市	5	63	3,846,470	227	435	5,031,290	27	53	330,650	259	551	
65	志 布 志 市	1	5	346,820	100	117	938,960	17	39	236,910	118	161	
68	大 崎 町	0	0	0	12	26	100,700	1	1	2,130	13	27	
70	東 串 良 町	0	0	0	20	26	125,820	5	5	17,110	25	31	
71	肝 付 町	5	108	2,778,880	79	114	973,120	18	106	266,450	102	328	
74	錦 江 町	0	0	0	6	6	43,990	2	3	12,460	8	9	
77	南 大 隅 町	0	0	0	53	65	423,480	11	14	104,770	64	79	
78	中 種 子 町	0	0	0	16	22	284,960	3	8	44,760	19	30	
79	南 種 子 町	0	0	0	0	0	0	0	0	0	0	0	
81	屋 久 島 町	0	0	0	21	36	422,240	3	3	18,490	24	39	
82	大 和 村	0	0	0	0	0	0	0	0	0	0	0	
83	宇 検 村	0	0	0	0	0	0	0	0	0	0	0	
84	瀬 戸 内 町	0	0	0	40	39	289,110	5	5	23,490	45	44	
86	龍 郷 町	0	0	0	7	7	42,210	6	6	17,820	13	13	
88	喜 界 町	1	2	65,940	2	2	690,060	0	0	0	3	4	
89	徳 之 島 町	0	0	0	18	20	140,480	8	12	99,870	26	32	
90	天 城 町	0	0	0	0	0	0	0	0	0	0	0	
91	伊 仙 町	0	0	0	29	34	291,670	10	19	99,670	39	53	
92	和 泊 町	0	0	0	18	28	475,240	6	15	44,370	24	43	
93	知 名 町	2	3	24,880	24	28	190,030	3	4	13,140	29	35	
94	与 論 町	0	0	-540	2	8	41,040	0	0	0	2	8	
95	三 島 村	0	0	0	0	0	0	0	0	0	0	0	
96	十 島 村	0	0	0	0	0	0	0	0	0	0	0	
301	医 師	—	—	—	—	—	—	—	—	—	—	—	
302	歯 科 医 師	—	—	—	—	—	—	—	—	—	—	—	

(単位：件、日、円)

計	調 剤			食 事 療 養			訪 問 看 護			合 計			保 險 者 番 号
	費 用 額	件 数	枚 数	費 用 額	件 数	回 数	費 用 額	件 数	日 数	費 用 額	件 数	日 数	
175,151,423	3,700	4,372	33,768,160	148	7,848	5,161,002	90	645	6,985,070	10,702	14,670	221,065,655	
175,151,423	3,700	4,372	33,768,160	148	7,848	5,161,002	90	645	6,985,070	10,702	14,670	221,065,655	
—	—	—	—	—	—	—	—	—	—	—	—	—	
159,017,903	3,250	3,842	29,300,570	133	7,434	4,887,246	90	645	6,985,070	9,413	13,209	200,190,789	
16,133,520	450	530	4,467,590	15	414	273,756	0	0	0	1,289	1,461	20,874,866	
42,536,793	882	1,033	8,417,450	20	1,123	738,608	21	164	1,763,780	2,777	3,594	53,456,631	1
11,772,920	317	377	2,819,620	10	315	214,630	49	298	3,541,260	920	1,276	18,348,430	2
9,051,240	253	306	1,833,490	7	63	42,708	0	0	0	679	755	10,927,438	3
769,710	59	64	532,290	2	24	17,634	0	0	0	132	96	1,319,634	4
5,625,350	161	238	1,557,100	7	419	272,606	0	0	0	391	573	7,455,056	5
847,300	44	46	480,150	0	0	0	0	0	0	120	115	1,327,450	6
5,499,580	186	220	2,098,950	3	65	41,045	0	0	0	535	604	7,639,575	7
2,230,500	58	65	653,590	2	120	78,900	0	0	0	148	184	2,962,990	8
11,592,630	183	224	1,382,890	15	1,105	731,078	0	0	0	591	1,020	13,706,598	9
2,253,090	121	144	809,800	1	8	5,120	0	0	0	284	308	3,068,010	10
14,251,430	168	185	1,178,990	17	825	554,362	0	0	0	529	776	15,984,782	11
1,338,280	33	38	134,740	1	29	18,560	0	0	0	117	168	1,491,580	12
2,788,270	41	52	629,670	3	200	131,400	0	0	0	94	137	3,549,340	13
4,934,380	73	84	899,440	4	159	107,422	8	39	368,390	206	272	6,309,632	14
5,745,970	73	87	592,700	2	111	62,083	0	0	0	199	304	6,400,753	19
2,365,340	159	181	840,220	2	10	7,460	0	0	0	394	299	3,213,020	28
6,577,190	136	173	1,252,020	8	103	69,316	0	0	0	398	495	7,898,526	37
519,440	29	31	149,150	1	2	1,380	0	0	0	83	74	669,970	48
24,684,020	209	245	1,554,540	31	2,679	1,739,408	0	0	0	678	1,872	27,977,968	50
869,050	63	69	701,920	0	0	0	0	0	0	150	117	1,570,970	55
9,208,410	155	172	2,390,700	5	166	115,902	12	144	1,311,640	426	695	13,026,652	61
1,522,690	75	81	494,240	1	13	8,320	0	0	0	193	161	2,025,250	65
102,830	7	7	60,010	0	0	0	0	0	0	20	27	162,840	68
142,930	19	21	85,160	0	0	0	0	0	0	44	31	228,090	70
4,018,450	65	86	1,518,500	5	305	200,400	0	0	0	167	328	5,737,350	71
56,450	4	4	27,420	0	0	0	0	0	0	12	9	83,870	74
528,250	48	56	198,070	0	0	0	0	0	0	112	79	726,320	77
329,720	8	9	94,790	0	0	0	0	0	0	27	30	424,510	78
0	0	0	0	0	0	0	0	0	0	0	0	0	79
440,730	2	2	4,030	0	0	0	0	0	0	26	39	444,760	81
0	0	0	0	0	0	0	0	0	0	0	0	0	82
0	0	0	0	0	0	0	0	0	0	0	0	0	83
312,600	30	30	124,400	0	0	0	0	0	0	75	44	437,000	84
60,030	6	6	20,750	0	0	0	0	0	0	19	13	80,780	86
756,000	0	0	0	1	4	2,660	0	0	0	3	4	758,660	88
240,350	12	14	130,450	0	0	0	0	0	0	38	32	370,800	89
0	0	0	0	0	0	0	0	0	0	0	0	0	90
391,340	10	11	76,680	0	0	0	0	0	0	49	53	468,020	91
519,610	0	0	0	0	0	0	0	0	0	24	43	519,610	92
228,050	12	12	30,650	0	0	0	0	0	0	41	35	258,700	93
40,500	-1	-1	-6,410	0	0	0	0	0	0	1	8	34,090	94
0	0	0	0	0	0	0	0	0	0	0	0	0	95
0	0	0	0	0	0	0	0	0	0	0	0	0	96
—	—	—	—	—	—	—	—	—	—	—	—	—	301
—	—	—	—	—	—	—	—	—	—	—	—	—	302

第16表 医療費の状況(退職)その2

保険者番号	保険者名	食事療養 (差額支給分)		療 養 費											
		件数	負担者分	診 療 費		補 装 具		柔 道 整 復 師		アンマ・マッサージ		ハリ・キュウ		そ の 他	
				件数	費用額	件数	費用額	件数	費用額	件数	費用額	件数	費用額	件数	費用額
	県 計	1	3,500	3	12,142	8	219,107	526	2,151,977	0	0	4	8,050	1	3,200
	市 町 村 計	1	3,500	3	12,142	8	219,107	526	2,151,977	0	0	4	8,050	1	3,200
	国 保 組 合 計	—	—	—	—	—	—	—	—	—	—	—	—	—	—
	市 計	1	3,500	3	12,142	8	219,107	487	1,999,781	0	0	4	8,050	1	3,200
	町 村 計	0	0	0	0	0	0	39	152,196	0	0	0	0	0	0
1	鹿 児 島 市	0	0	0	0	1	47,520	289	672,792	0	0	0	0	0	0
2	薩 摩 川 内 市	0	0	0	0	3	59,985	1	6,040	0	0	0	0	0	0
3	鹿 屋 市	0	0	0	0	2	44,959	39	324,089	0	0	4	8,050	0	0
4	枕 崎 市	0	0	0	0	0	0	4	21,580	0	0	0	0	0	0
5	いちき串木野市	0	0	3	12,142	0	0	13	77,240	0	0	0	0	0	0
6	阿 久 根 市	0	0	0	0	0	0	0	0	0	0	0	0	0	0
7	出 水 市	0	0	0	0	0	0	17	74,320	0	0	0	0	0	0
8	伊 佐 市	0	0	0	0	0	0	0	0	0	0	0	0	0	0
9	指 宿 市	0	0	0	0	1	53,605	15	110,710	0	0	0	0	0	0
10	南 さ つ ま 市	0	0	0	0	0	0	3	18,070	0	0	0	0	0	0
11	霧 島 市	0	0	0	0	0	0	24	158,376	0	0	0	0	0	0
12	奄 美 市	0	0	0	0	0	0	0	0	0	0	0	0	0	0
13	西 之 表 市	0	0	0	0	0	0	7	94,285	0	0	0	0	0	0
14	垂 水 市	0	0	0	0	0	0	15	109,930	0	0	0	0	0	0
19	南 九 州 市	0	0	0	0	0	0	10	68,739	0	0	0	0	0	0
28	日 置 市	0	0	0	0	0	0	29	165,874	0	0	0	0	0	0
37	さ つ ま 町	0	0	0	0	0	0	6	26,655	0	0	0	0	0	0
48	長 島 町	0	0	0	0	0	0	3	5,786	0	0	0	0	0	0
50	始 良 市	1	3,500	0	0	1	13,038	10	53,360	0	0	0	0	0	0
55	湧 水 町	0	0	0	0	0	0	12	62,235	0	0	0	0	0	0
61	曾 於 市	0	0	0	0	0	0	11	44,376	0	0	0	0	0	0
65	志 布 志 市	0	0	0	0	0	0	0	0	0	0	0	0	1	3,200
68	大 崎 町	0	0	0	0	0	0	0	0	0	0	0	0	0	0
70	東 串 良 町	0	0	0	0	0	0	0	0	0	0	0	0	0	0
71	肝 付 町	0	0	0	0	0	0	0	0	0	0	0	0	0	0
74	錦 江 町	0	0	0	0	0	0	0	0	0	0	0	0	0	0
77	南 大 隅 町	0	0	0	0	0	0	9	34,535	0	0	0	0	0	0
78	中 種 子 町	0	0	0	0	0	0	5	14,080	0	0	0	0	0	0
79	南 種 子 町	0	0	0	0	0	0	0	0	0	0	0	0	0	0
81	屋 久 島 町	0	0	0	0	0	0	0	0	0	0	0	0	0	0
82	大 和 村	0	0	0	0	0	0	0	0	0	0	0	0	0	0
83	宇 検 村	0	0	0	0	0	0	0	0	0	0	0	0	0	0
84	瀬 戸 内 町	0	0	0	0	0	0	3	7,685	0	0	0	0	0	0
86	龍 郷 町	0	0	0	0	0	0	0	0	0	0	0	0	0	0
88	喜 界 町	0	0	0	0	0	0	0	0	0	0	0	0	0	0
89	徳 之 島 町	0	0	0	0	0	0	0	0	0	0	0	0	0	0
90	天 城 町	0	0	0	0	0	0	0	0	0	0	0	0	0	0
91	伊 仙 町	0	0	0	0	0	0	0	0	0	0	0	0	0	0
92	和 泊 町	0	0	0	0	0	0	0	0	0	0	0	0	0	0
93	知 名 町	0	0	0	0	0	0	1	1,220	0	0	0	0	0	0
94	与 論 町	0	0	0	0	0	0	0	0	0	0	0	0	0	0
95	三 島 村	0	0	0	0	0	0	0	0	0	0	0	0	0	0
96	十 島 村	0	0	0	0	0	0	0	0	0	0	0	0	0	0
301	医 師	—	—	—	—	—	—	—	—	—	—	—	—	—	—
302	歯 科 医 師	—	—	—	—	—	—	—	—	—	—	—	—	—	—

(単位：件，円)

小計		移送費		療養諸費用額負担区分					高額療養費		未就学児分(再掲)		保険者番号
件数	費用額	件数	費用額	件数	費用額	保険者負担分	一部負担金	他法負担分	件数	支給額	件数	支給額	
													542
542	2,394,476	0	0	11,245	223,460,131	155,614,090	62,149,611	5,696,430	400	28,936,950	0	0	
—	—	—	—	—	—	—	—	—	—	—	—	—	
503	2,242,280	0	0	9,917	202,433,069	140,931,034	56,108,594	5,393,441	382	26,953,227	0	0	
39	152,196	0	0	1,328	21,027,062	14,683,056	6,041,017	302,989	18	1,983,723	0	0	
290	720,312	0	0	3,067	54,176,943	37,751,095	15,052,799	1,373,049	110	6,008,334	0	0	1
4	66,025	0	0	924	18,414,455	12,845,901	4,549,426	1,019,128	21	1,607,109	0	0	2
45	377,098	0	0	724	11,304,536	7,903,001	3,401,535	0	37	2,094,395	0	0	3
4	21,580	0	0	136	1,341,214	933,100	308,665	99,449	6	250,893	0	0	4
16	89,382	0	0	407	7,544,438	5,274,296	1,650,277	619,865	11	623,019	0	0	5
0	0	0	0	120	1,327,450	929,215	395,487	2,748	5	273,561	0	0	6
17	74,320	0	0	552	7,713,895	5,382,140	1,607,084	724,671	10	720,090	0	0	7
0	0	0	0	148	2,962,990	2,072,563	890,427	0	8	676,023	0	0	8
16	164,315	0	0	607	13,870,913	9,726,862	4,144,051	0	15	1,976,325	0	0	9
3	18,070	0	0	287	3,086,080	2,158,827	875,741	51,512	3	216,473	0	0	10
24	158,376	0	0	553	16,143,158	11,161,768	4,936,410	44,980	37	2,954,504	0	0	11
0	0	0	0	117	1,491,580	1,043,584	441,186	6,810	1	139,431	0	0	12
7	94,285	0	0	101	3,643,625	2,547,957	1,095,668	0	12	869,657	0	0	13
15	109,930	0	0	221	6,419,562	4,492,529	1,686,712	240,321	8	899,270	0	0	14
10	68,739	0	0	209	6,469,492	4,496,203	1,895,581	77,708	11	1,262,661	0	0	19
29	165,874	0	0	423	3,378,894	2,364,856	908,390	105,648	1	24,633	0	0	28
6	26,655	0	0	404	7,925,181	5,521,041	2,343,512	60,628	5	686,616	0	0	37
3	5,786	0	0	86	675,756	472,523	45,173	158,060	0	0	0	0	48
11	66,398	0	0	690	28,044,366	19,318,576	7,826,386	899,404	59	4,824,033	0	0	50
12	62,235	0	0	162	1,633,205	1,143,243	430,618	59,344	1	16,035	0	0	55
11	44,376	0	0	437	13,071,028	9,108,880	3,843,566	118,582	23	1,338,984	0	0	61
1	3,200	0	0	194	2,028,450	1,419,681	599,203	9,566	4	193,832	0	0	65
0	0	0	0	20	162,840	113,988	48,852	0	0	0	0	0	68
0	0	0	0	44	228,090	159,663	68,427	0	0	0	0	0	70
0	0	0	0	167	5,737,350	4,012,215	1,685,696	39,439	9	736,593	0	0	71
0	0	0	0	12	83,870	58,709	25,161	0	0	0	0	0	74
9	34,535	0	0	121	760,855	532,598	228,257	0	0	0	0	0	77
5	14,080	0	0	32	438,590	307,013	131,577	0	0	19,584	0	0	78
0	0	0	0	0	0	0	0	0	0	0	0	0	79
0	0	0	0	26	444,760	311,332	133,428	0	0	0	0	0	81
0	0	0	0	0	0	0	0	0	0	0	0	0	82
0	0	0	0	0	0	0	0	0	0	0	0	0	83
3	7,685	0	0	78	444,685	311,279	133,406	0	0	0	0	0	84
0	0	0	0	19	80,780	56,546	24,234	0	0	0	0	0	86
0	0	0	0	3	758,660	530,020	228,640	0	2	523,410	0	0	88
0	0	0	0	38	370,800	259,560	112,468	-1,228	0	0	0	0	89
0	0	0	0	0	0	0	0	0	0	0	0	0	90
0	0	0	0	49	468,020	327,614	153,660	-13,254	1	1,485	0	0	91
0	0	0	0	24	519,610	363,727	155,883	0	0	0	0	0	92
1	1,220	0	0	42	259,920	178,122	81,798	0	0	0	0	0	93
0	0	0	0	1	34,090	23,863	10,227	0	0	0	0	0	94
0	0	0	0	0	0	0	0	0	0	0	0	0	95
0	0	0	0	0	0	0	0	0	0	0	0	0	96
—	—	—	—	—	—	—	—	—	—	—	—	—	301
—	—	—	—	—	—	—	—	—	—	—	—	—	302

第17表 医療費の状況(全被保険者)その1

保険者番号	保険者名	診療費											
		入院			入院外			歯科			小		
		件数	日数	費用額	件数	日数	費用額	件数	日数	費用額	件数	日数	
	県計	147,359	2,726,972	77,391,601,009	3,484,929	5,554,954	56,767,069,499	712,393	1,388,318	8,803,058,096	4,344,681	9,670,244	
	市町村計	146,612	2,719,169	77,039,984,019	3,444,539	5,499,212	56,238,023,779	703,883	1,375,053	8,721,678,396	4,295,034	9,593,434	
	国保組合計	747	7,803	351,616,990	40,390	55,742	529,045,720	8,510	13,265	81,379,700	49,647	76,810	
	市計	124,908	2,329,603	65,954,006,053	3,002,993	4,821,133	48,876,264,428	624,823	1,210,910	7,676,088,476	3,752,724	8,361,646	
	町村計	21,704	389,566	11,085,977,966	441,546	678,079	7,361,759,351	79,060	164,143	1,045,589,920	542,310	1,231,788	
1	鹿児島市	43,504	804,308	24,030,838,654	1,097,915	1,767,295	18,524,124,464	257,183	488,822	3,141,512,704	1,398,602	3,060,425	
2	薩摩川内市	7,681	141,831	4,064,186,703	194,999	327,530	3,157,279,564	35,392	68,143	422,933,531	238,072	537,504	
3	鹿屋市	8,177	148,667	4,161,454,765	204,867	310,968	2,884,370,015	40,058	83,490	516,441,320	253,102	543,125	
4	枕崎市	2,691	48,141	1,392,411,456	62,179	103,781	976,002,351	12,131	21,281	127,103,750	77,001	173,203	
5	いちき串木野市	3,164	58,634	1,611,155,401	63,561	109,345	1,069,524,080	11,057	21,153	153,239,930	77,782	189,132	
6	阿久根市	2,301	45,088	1,205,086,870	50,549	83,703	844,103,200	8,279	17,299	117,116,030	61,129	146,090	
7	出水市	5,116	98,137	2,560,009,456	141,937	228,119	2,103,744,553	28,960	57,014	328,254,550	176,013	383,270	
8	伊佐市	2,682	50,735	1,389,791,860	61,864	99,678	1,031,245,771	9,345	18,027	120,566,990	73,891	168,440	
9	指宿市	5,106	95,797	2,451,525,717	117,451	184,209	1,879,192,239	23,369	48,399	296,550,370	145,926	328,405	
10	南さつま市	4,448	88,958	2,111,975,586	90,010	153,346	1,580,418,733	17,268	31,437	193,480,790	111,726	273,741	
11	霧島市	10,656	207,159	5,624,312,106	246,446	386,796	4,046,899,178	48,312	93,204	582,046,450	305,414	687,159	
12	奄美市	3,678	62,872	1,972,604,083	81,056	126,487	1,225,911,645	18,899	41,641	246,337,260	103,633	231,000	
13	西之表市	1,733	29,660	887,520,558	28,181	44,021	446,541,312	5,936	10,610	77,153,058	35,850	84,291	
14	垂水市	1,800	34,118	926,887,110	33,284	49,750	493,284,380	6,779	13,939	87,432,660	41,863	97,807	
19	南九州市	4,299	84,987	2,169,594,337	95,240	154,397	1,549,898,252	16,921	36,275	222,707,830	116,460	275,659	
28	日置市	4,684	90,505	2,373,032,280	108,878	176,338	1,719,377,197	21,996	39,075	255,230,323	135,558	305,918	
37	さつま町	2,168	40,882	1,122,088,960	55,181	89,667	860,224,390	9,803	22,157	119,210,600	67,152	152,706	
48	長島町	1,417	26,439	741,530,890	34,388	52,516	516,216,884	5,534	9,257	66,601,670	41,339	88,212	
50	始良市	6,037	110,782	3,350,883,371	161,386	256,811	2,695,421,954	35,831	64,501	405,245,570	203,254	432,094	
55	湧水町	1,002	17,309	524,212,064	24,829	39,826	401,174,505	4,356	8,840	52,022,290	30,187	65,975	
61	曾於市	3,988	73,529	2,035,326,990	90,954	146,604	1,505,017,220	15,594	31,346	215,638,680	110,536	251,479	
65	志布志市	3,163	55,695	1,635,408,750	72,236	111,955	1,143,908,320	11,513	25,254	167,096,680	86,912	192,904	
68	大崎町	1,250	22,221	676,855,290	32,952	49,793	499,690,780	5,712	12,946	87,224,300	39,914	84,960	
70	東串良町	688	12,965	372,446,340	17,642	27,220	244,767,110	3,029	6,668	37,588,020	21,359	46,853	
71	肝付町	1,641	29,579	821,452,080	38,117	59,682	549,585,200	5,603	13,743	70,167,680	45,361	103,004	
74	錦江町	896	15,967	500,966,168	21,501	31,284	317,680,368	3,132	6,575	40,598,670	25,529	53,826	
77	南大隅町	1,033	20,801	544,839,250	18,466	27,603	309,533,390	2,962	5,802	36,935,800	22,461	54,206	
78	中種子町	900	14,924	484,014,760	15,795	23,846	264,830,940	3,104	6,585	43,816,940	19,799	45,355	
79	南種子町	615	8,946	329,072,658	9,844	14,548	184,507,562	2,149	5,544	33,475,390	12,608	29,038	
81	屋久島町	1,438	23,341	758,734,615	24,426	35,987	515,554,335	6,211	9,766	74,934,550	32,075	69,094	
82	大和村	173	2,778	79,668,350	3,524	5,337	55,197,970	656	1,393	11,202,150	4,353	9,508	
83	宇検村	179	3,079	86,725,790	4,390	5,675	53,337,610	832	1,704	10,528,560	5,401	10,458	
84	瀬戸内町	1,343	27,257	595,678,602	18,448	26,852	273,104,730	2,907	5,950	36,357,230	22,698	60,059	
86	龍郷町	615	12,329	313,028,445	11,477	17,826	181,460,151	2,781	5,468	33,239,810	14,873	35,623	
88	喜界町	868	14,552	428,914,800	16,451	25,818	314,446,150	2,359	6,307	41,850,980	19,678	46,677	
89	徳之島町	1,206	22,163	609,955,840	20,808	33,907	491,138,320	4,461	8,089	61,018,920	26,475	64,159	
90	天城町	898	16,909	430,429,620	12,557	19,233	305,483,606	2,410	4,853	34,314,910	15,865	40,995	
91	伊仙町	1,038	19,112	492,871,584	13,627	20,052	265,834,410	2,968	5,661	39,420,900	17,633	44,825	
92	和泊町	743	12,172	380,777,656	17,644	26,042	269,076,280	3,002	7,287	40,458,840	21,389	45,501	
93	知名町	874	14,199	457,669,384	15,433	24,551	258,255,520	2,104	4,488	31,291,390	18,411	43,238	
94	与論町	573	9,469	253,765,180	11,034	15,960	182,935,770	2,490	4,209	34,355,710	14,097	29,638	
95	三島村	64	803	37,164,160	979	1,481	15,058,670	193	323	4,457,940	1,236	2,607	
96	十島村	82	1,370	43,115,480	2,033	3,373	32,664,700	302	528	4,516,670	2,417	5,271	
301	医師	268	2,625	131,604,770	13,735	19,679	243,362,130	5,645	9,081	52,723,800	19,648	31,385	
302	歯科医師	479	5,178	220,012,220	26,655	36,063	285,683,590	2,865	4,184	28,655,900	29,999	45,425	

(単位：件、日、円)

計	調 剤			食 事 療 養・ 生 活 療 養			訪 問 看 護			合 計			保 険 者 番 号
	費 用 額	件 数	枚 数	費 用 額	件 数	回 数	費 用 額	件 数	日 数	費 用 額	件 数	日 数	
142,961,728.604	2,313,710	2,775,723	24,829,060.351	142,181	7,499,702	4,974,098.743	11,398	86,800	968,849.405	6,669,789	9,757,044	173,733,737.103	
141,999,686.194	2,289,830	2,748,046	24,580,576.991	141,505	7,480,175	4,961,316.944	11,364	86,722	967,998.565	6,596,228	9,680,156	172,509,578.694	
962,042.410	23,880	27,677	248,483.360	676	19,527	12,781.799	34	78	850.840	73,561	76,888	1,224,158.409	
122,506,358.957	2,034,388	2,440,223	21,645,287.031	120,507	6,409,377	4,249,956.131	10,164	79,243	884,505.465	5,797,276	8,440,889	149,286,107.584	
19,493,327.237	255,442	307,823	2,935,289.960	20,998	1,070,798	711,360.813	1,200	7,479	83,493.100	798,952	1,239,267	23,223,471.110	
45,696,475.822	714,631	862,130	7,571,988.750	41,890	2,198,382	1,444,526.407	4,349	35,051	405,006.650	2,117,582	3,095,476	55,117,997.629	1
7,644,399.798	141,597	173,394	1,500,275.897	7,454	390,919	262,148.026	787	6,373	69,556.350	380,456	543,877	9,476,380.071	2
7,562,266.100	158,926	188,283	1,615,566.062	7,938	410,663	273,726.995	377	2,848	30,714.090	412,405	545,973	9,482,273.247	3
2,495,517.557	45,223	53,355	454,302.084	2,578	129,316	87,090.260	184	999	12,064.900	122,408	174,202	3,048,974.801	4
2,833,919.411	46,852	57,996	521,278.137	3,076	161,815	110,265.808	103	1,037	12,070.500	124,737	190,169	3,477,533.856	5
2,166,306.100	36,595	45,221	447,192.120	2,267	126,191	83,484.092	183	1,356	13,799.880	97,907	147,446	2,710,782.192	6
4,992,008.559	104,529	123,076	1,236,821.138	5,026	272,613	181,366.562	425	3,542	34,563.370	280,967	386,812	6,444,759.629	7
2,541,604.621	49,167	58,116	551,326.542	2,618	140,525	93,858.943	65	550	5,864.040	123,123	168,990	3,192,654.146	8
4,627,268.326	66,100	76,643	658,813.418	4,950	266,682	176,436.320	96	1,206	14,154.140	212,122	329,611	5,476,672.204	9
3,885,875.109	68,544	82,833	627,283.232	4,288	250,895	165,964.711	186	1,802	20,810.630	180,456	275,543	4,699,933.682	10
10,253,257.734	144,045	171,732	1,558,150.130	10,127	569,567	378,696.728	1,039	8,674	92,640.860	450,498	695,833	12,282,745.452	11
3,444,852.988	46,806	55,174	525,082.500	3,565	173,532	114,572.479	709	3,079	36,682.370	151,148	234,079	4,121,190.337	12
1,411,214.928	21,638	26,881	283,707.103	1,681	82,371	54,541.438	35	129	1,272.930	57,523	84,420	1,750,736.399	13
1,507,604.150	26,042	30,579	297,967.463	1,755	95,643	63,826.443	46	248	2,770.910	67,951	98,055	1,872,168.966	14
3,942,200.419	68,957	81,459	647,855.911	4,073	236,456	158,499.674	213	1,238	12,684.640	185,630	276,897	4,761,240.644	19
4,347,639.800	73,612	90,193	753,622.027	4,523	250,299	166,055.173	203	1,209	13,467.370	209,373	307,127	5,280,784.370	28
2,101,523.950	38,455	47,451	440,482.880	2,096	110,478	73,626.224	204	1,453	15,203.110	105,811	154,159	2,630,836.164	37
1,324,349.444	21,050	25,494	256,914.270	1,385	73,668	49,621.660	91	700	8,708.820	62,480	88,912	1,639,594.194	48
6,451,550.895	107,354	128,944	1,118,339.717	5,765	298,521	198,860.806	747	6,677	71,099.950	311,355	438,771	7,839,851.368	50
977,408.859	18,589	23,075	201,299.740	976	47,041	31,647.937	61	724	7,930.660	48,837	66,699	1,218,287.196	55
3,755,982.890	64,070	75,492	726,114.270	3,884	202,519	134,695.935	226	1,729	18,377.810	174,832	253,208	4,635,170.905	61
2,946,413.750	49,700	58,722	549,600.530	3,049	152,468	101,339.331	191	1,496	16,904.075	136,803	194,400	3,614,257.686	65
1,263,770.370	24,131	28,382	268,102.860	1,230	61,967	40,657.721	47	508	5,036.860	64,092	85,468	1,577,567.811	68
654,801.470	13,902	16,821	191,146.850	661	36,280	24,220.243	17	135	1,437.730	35,278	46,988	871,606.293	70
1,441,204.960	29,646	38,217	330,297.410	1,590	82,151	54,975.853	53	385	4,684.430	75,060	103,389	1,831,162.653	71
859,245.206	17,205	20,319	200,347.934	862	43,154	28,845.993	53	432	5,762.790	42,787	54,258	1,094,201.923	74
891,308.440	14,708	16,963	169,147.810	988	55,392	36,679.670	76	537	5,634.430	37,245	54,743	1,102,770.350	77
792,662.640	10,725	12,549	145,125.710	853	39,527	25,975.962	87	425	4,354.320	30,611	45,780	968,118.632	78
547,055.610	7,608	8,794	116,416.296	601	23,977	15,769.343	50	182	1,979.480	20,266	29,220	681,220.729	79
1,349,223.500	6,170	6,922	84,223.720	1,389	63,959	42,443.601	72	407	4,569.920	38,317	69,501	1,480,460.741	81
146,068.470	2,395	2,791	23,414.920	158	7,482	4,944.562	77	174	2,169.190	6,825	9,682	176,597.142	82
150,591.960	2,950	3,332	28,635.640	174	8,728	5,724.425	19	75	937.255	8,370	10,533	185,889.280	83
905,140.562	10,867	12,320	114,552.870	1,305	77,096	50,372.687	8	18	270.075	33,573	60,077	1,070,336.194	84
527,728.406	5,284	6,479	63,494.010	595	34,871	23,200.031	221	999	11,339.420	20,378	36,622	625,761.867	86
785,211.930	1,764	1,926	30,268.310	840	39,513	26,404.998	19	68	700.320	21,461	46,745	842,585.558	88
1,162,113.080	5,668	6,569	64,251.600	1,171	60,607	40,024.755	4	16	181.040	32,147	64,175	1,266,570.475	89
770,228.136	2,942	3,457	31,043.690	847	46,722	30,989.160	17	44	615.340	18,824	41,039	832,876.326	90
798,126.894	3,615	4,236	34,566.840	1,016	53,333	35,386.220	12	95	977.050	21,260	44,920	869,057.004	91
690,312.776	9,594	11,461	73,252.220	717	33,293	22,259.805	0	0	0	30,983	45,501	785,824.801	92
747,216.294	4,160	5,649	32,663.580	845	39,258	26,105.142	0	0	0	22,571	43,238	805,985.016	93
471,056.660	3,467	4,007	25,732.850	554	26,267	17,356.582	12	102	1,000.860	17,576	29,740	515,146.952	94
56,680.770	219	247	7,156.760	64	2,219	1,497.165	0	0	0	1,455	2,607	65,334.695	95
80,296.850	328	362	2,751.190	81	3,815	2,631.074	0	0	0	2,745	5,271	85,679.114	96
427,690.700	8,056	9,413	122,176.600	248	6,512	4,327.136	8	12	130.120	27,712	31,397	554,324.556	301
534,351.710	15,824	18,264	126,306.760	428	13,015	8,454.663	26	66	720.720	45,849	45,491	669,833.853	302

第17表 医療費の状況(全被保険者)その2

保険者番号	保険者名	食事療養・生活療養 (差額支給分)		療 養 費												移 送 費			
				診 療 費		補 装 具		柔 道 整 復 師		ア ン マ ・ マ ッ サ ー ジ		ハ リ ・ キ ュ ウ		そ の 他				小 計	
		件 数	保 険 担 者 分	件 数	費 用 額	件 数	費 用 額	件 数	費 用 額	件 数	費 用 額	件 数	費 用 額	件 数	費 用 額	件 数	費 用 額	件 数	費 用 額
	県 計	3,093	21,334,742	2,426	64,152,865	5,709	189,407,560	155,908	1,042,842,974	3,149	96,200,014	4,784	62,807,990	92	5,720,371	172,068	1,461,131,774	5	270,855
	市 町 村 計	3,093	21,334,742	2,418	64,074,955	5,644	187,762,890	153,421	1,029,652,797	3,134	95,535,364	4,752	62,470,000	92	5,720,371	169,461	1,445,216,377	5	270,855
	国保組合計	0	0	8	77,910	65	1,644,670	2,487	13,190,177	15	664,650	32	337,990	0	0	2,607	15,915,397	0	0
	市 計	2,934	19,799,352	2,285	59,974,332	4,890	160,773,836	138,088	936,226,437	2,921	91,291,794	4,368	59,117,170	86	5,509,569	152,638	1,312,893,138	5	270,855
	町 村 計	159	1,535,390	133	4,100,623	754	26,989,054	15,333	93,426,360	213	4,243,570	384	3,352,830	6	210,802	16,823	132,323,239	0	0
1	鹿 児 島 市	1,688	10,924,480	1,097	33,338,929	1,724	55,740,872	56,145	382,736,792	2,125	66,533,810	2,638	38,745,380	6	325,269	63,735	577,421,052	0	0
2	薩 摩 川 内 市	78	450,540	243	3,851,091	267	8,063,655	5,911	38,903,885	125	3,699,990	193	2,902,030	1	90,300	6,740	57,510,951	4	218,000
3	鹿 屋 市	70	345,800	281	2,157,575	295	10,881,931	8,010	49,339,217	113	3,061,400	44	650,220	4	209,134	8,747	66,299,477	0	0
4	枕 崎 市	15	113,730	7	1,404,930	114	3,609,692	2,974	21,689,968	0	0	101	1,202,520	0	0	3,196	27,907,110	0	0
5	いちき串木野市	52	228,260	7	205,877	128	4,155,323	2,558	20,632,429	11	285,440	87	1,491,920	0	0	2,791	26,770,989	0	0
6	阿 久 根 市	22	161,450	1	13,130	75	1,967,764	2,112	17,111,241	0	0	24	141,360	1	362,069	2,213	19,595,564	0	0
7	出 水 市	20	56,300	180	3,104,352	337	8,539,812	6,893	49,457,541	98	4,159,220	41	246,730	6	144,539	7,555	65,652,194	0	0
8	伊 佐 市	85	662,310	6	1,171,580	97	2,853,133	1,612	11,111,251	0	0	5	34,120	0	0	1,720	15,170,084	1	52,855
9	指 宿 市	25	295,770	12	95,840	148	5,107,999	5,074	30,482,061	43	1,643,960	49	679,960	1	24,300	5,327	38,034,120	0	0
10	南 さ つ ま 市	91	1,110,790	70	341,869	178	5,390,006	3,305	19,797,935	26	726,660	155	1,226,800	1	54,666	3,735	27,537,936	0	0
11	霧 島 市	227	1,221,390	103	1,615,308	375	16,447,249	10,575	69,896,814	22	3,670,644	181	3,090,780	49	3,738,808	11,305	98,459,603	0	0
12	奄 美 市	15	70,600	48	3,659,015	104	3,377,562	3,072	19,909,410	35	744,700	50	543,970	0	0	3,309	28,234,657	0	0
13	西 之 表 市	26	191,650	18	282,940	83	2,646,356	2,596	22,097,159	24	320,260	46	341,050	5	42,530	2,772	25,730,295	0	0
14	垂 水 市	0	0	16	255,180	50	1,867,458	2,002	15,227,679	0	0	38	321,550	2	103,112	2,108	17,774,979	0	0
19	南 九 州 市	54	262,650	6	98,500	131	4,631,935	3,943	25,100,697	37	653,940	168	1,618,470	1	59,400	4,286	32,162,942	0	0
28	日 置 市	51	1,146,542	24	4,340,536	181	6,157,186	4,715	30,646,031	64	1,263,330	161	1,174,040	1	54,666	5,146	43,635,789	0	0
37	さ つ ま 町	45	467,180	6	206,350	72	2,745,852	1,261	8,674,770	0	0	0	0	0	1,339	11,626,972	0	0	
48	長 島 町	0	0	12	61,992	87	2,618,226	1,513	7,943,411	0	0	22	75,820	0	0	1,634	10,699,449	0	0
50	始 良 市	359	2,103,680	129	3,591,100	284	8,742,453	8,377	60,298,257	167	3,797,250	191	2,867,840	5	83,896	9,153	79,380,796	0	0
55	湧 水 町	3	298,800	2	89,600	34	1,661,496	715	5,044,850	12	642,810	45	346,050	0	0	808	7,784,806	0	0
61	曾 於 市	24	92,900	13	164,370	180	5,904,034	4,396	26,751,642	19	498,940	109	887,220	1	115,260	4,718	34,321,466	0	0
65	志 布 志 市	32	360,510	24	282,210	139	4,689,416	3,818	25,036,428	12	232,250	87	951,210	2	101,620	4,082	31,293,134	0	0
68	大 崎 町	0	6,350	15	651,350	71	2,233,312	1,067	6,759,382	22	125,380	0	0	0	1,175	9,769,424	0	0	
70	東 串 良 町	50	283,710	1	5,840	35	1,012,209	605	4,257,929	2	31,100	3	96,990	0	0	646	5,404,068	0	0
71	肝 付 町	26	144,700	19	1,585,204	53	1,765,621	845	6,169,806	4	149,600	24	256,240	0	0	945	9,926,471	0	0
74	錦 江 町	1	54,250	0	0	35	1,294,683	929	5,787,697	0	0	0	0	0	964	7,082,380	0	0	
77	南 大 隅 町	9	109,200	6	304,459	28	1,091,954	717	3,389,876	8	122,800	11	182,530	1	64,730	771	5,156,349	0	0
78	中 種 子 町	0	0	8	94,090	42	1,265,554	1,094	6,548,986	0	0	6	12,480	1	54,666	1,151	7,975,776	0	0
79	南 種 子 町	1	4,500	0	0	32	1,018,128	279	1,462,325	0	0	0	0	0	311	2,480,453	0	0	
81	屋 久 島 町	0	0	10	54,804	44	1,812,201	429	3,411,816	0	0	67	426,230	1	67,576	551	5,772,627	0	0
82	大 和 村	0	0	8	90,930	3	56,785	31	124,211	0	0	0	0	0	42	271,926	0	0	
83	宇 検 村	0	0	0	0	7	306,623	118	670,987	0	0	0	0	3	23,830	128	1,001,440	0	0
84	瀬 戸 内 町	0	0	2	15,640	35	1,174,581	746	3,626,598	13	121,340	24	263,410	0	0	820	5,201,569	0	0
86	龍 郷 町	0	0	5	91,240	19	605,685	364	2,236,481	0	0	29	351,800	0	0	417	3,285,206	0	0
88	喜 界 町	0	0	4	48,740	22	781,487	530	3,472,488	12	669,400	0	0	0	568	4,972,115	0	0	
89	徳 之 島 町	0	0	5	147,670	26	1,310,147	1,351	7,576,733	0	0	0	0	0	1,382	9,034,550	0	0	
90	天 城 町	0	0	12	293,978	12	359,853	528	2,726,291	0	0	0	0	0	552	3,380,122	0	0	
91	伊 仙 町	23	163,700	6	122,177	25	1,096,853	813	4,888,428	0	0	1	14,540	0	0	845	6,121,998	0	0
92	和 泊 町	1	3,000	8	188,069	19	729,760	553	3,595,973	0	0	0	0	0	580	4,513,802	0	0	
93	知 名 町	0	0	0	0	32	1,448,401	253	1,696,128	21	203,130	42	544,840	0	0	348	3,892,499	0	0
94	与 論 町	0	0	4	48,490	14	484,305	566	3,198,711	119	2,178,010	110	781,900	0	0	813	6,691,416	0	0
95	三 島 村	0	0	0	0	3	58,747	6	23,780	0	0	0	0	0	9	82,527	0	0	
96	十 島 村	0	0	0	0	4	56,591	20	138,703	0	0	0	0	0	24	195,294	0	0	
301	医 師	0	0	3	25,190	25	913,218	684	3,756,911	11	568,650	10	77,860	0	0	733	5,341,829	0	0
302	歯 科 医 師	0	0	5	52,720	40	731,452	1,803	9,433,266	4	96,000	22	260,130	0	0	1,874	10,573,568	0	0

療養諸費用負担区分					高額療養費										保険者番号
件数	費用額	保険者負担分	一部負担金	他法負担分	件数	支給額	前期高齢者分(再掲)		70歳以上(再掲)		70歳以上現役並み所得者分(再掲)		未就学児分(再掲)		
							件数	支給額	件数	支給額	件数	支給額	件数	支給額	
6,844,955	175,195,139,732	127,832,580,493	44,251,164,751	3,111,394,488	368,096	21,029,165,613	273,852	11,779,184,498	208,879	5,260,035,692	2,095	162,800,206	1,002	96,004,818	
6,768,787	173,955,065,926	126,960,600,879	43,894,642,143	3,099,822,904	367,491	20,958,353,891	273,659	11,757,147,132	208,810	5,255,806,368	2,035	154,045,941	995	95,190,191	
76,168	1,240,073,806	871,979,614	356,522,608	11,571,584	605	70,811,722	193	22,037,366	69	4,229,324	60	8,754,265	7	814,627	
5,952,853	150,599,271,577	109,995,916,152	37,938,595,675	2,664,759,750	318,364	18,034,955,016	238,998	10,191,933,337	182,806	4,623,893,216	1,834	139,728,944	832	80,310,624	
815,934	23,355,794,349	16,964,684,727	5,956,046,468	435,063,154	49,127	2,923,398,875	34,661	1,565,213,795	26,004	631,913,152	201	14,316,997	163	14,879,567	
2,183,005	55,695,418,681	40,727,812,318	14,092,947,033	874,659,330	95,752	6,701,722,329	69,006	3,806,085,849	49,307	1,778,773,631	741	61,112,302	311	27,903,067	1
387,278	9,534,109,022	6,980,837,368	2,404,874,139	148,397,515	18,634	1,137,446,002	13,821	684,126,590	10,176	308,646,871	94	8,829,747	46	7,870,223	2
421,222	9,548,572,724	6,963,061,771	2,466,483,879	119,027,074	36,615	1,101,526,620	30,597	610,391,618	26,405	265,056,834	259	5,501,616	79	6,046,142	3
125,619	3,076,881,911	2,242,100,605	792,503,238	42,278,068	5,687	374,583,033	4,238	231,040,432	2,896	88,200,753	6	1,032,014	11	103,164	4
127,580	3,504,304,845	2,569,070,612	888,448,346	46,785,887	7,340	450,979,371	5,588	280,227,883	3,989	121,104,262	11	1,333,441	9	504,401	5
100,142	2,730,377,756	1,986,886,217	646,405,177	97,086,362	5,141	331,875,552	3,583	160,202,368	2,735	72,656,359	29	1,539,967	4	1,236,469	6
288,542	6,510,411,823	4,752,119,441	1,295,780,299	462,512,083	9,649	651,829,439	6,718	367,974,229	4,968	169,605,713	42	3,011,558	30	4,847,795	7
124,929	3,207,877,085	2,347,446,355	798,866,176	61,564,554	5,821	385,164,378	4,223	221,047,030	3,082	106,658,306	28	2,997,147	12	461,894	8
217,474	5,514,706,324	4,017,290,925	1,432,489,704	64,925,695	9,675	641,619,649	6,405	333,390,281	4,688	159,743,085	57	9,516,354	25	1,343,214	9
184,282	4,727,471,618	3,462,741,834	1,210,362,456	54,367,328	10,079	584,706,666	7,656	348,681,136	5,787	164,109,884	16	2,372,268	19	1,054,053	10
462,030	12,381,205,055	9,038,364,730	3,140,991,189	201,849,136	49,717	1,546,183,535	41,782	883,369,671	35,186	382,545,756	279	10,570,808	65	7,251,167	11
154,472	4,149,424,994	3,001,747,646	1,075,486,358	72,190,990	7,241	525,135,576	4,557	241,792,658	3,351	96,382,533	32	2,987,717	80	6,112,483	12
60,321	1,776,466,694	1,294,036,881	454,441,610	27,988,203	2,659	213,522,720	1,710	111,970,690	1,161	53,157,122	4	67,608	0	0	13
70,059	1,889,943,945	1,373,611,467	496,161,121	20,171,357	3,922	227,438,594	2,841	117,798,206	2,189	45,014,470	1	197,644	4	388,032	14
189,970	4,793,403,586	3,489,017,848	1,239,219,695	65,166,043	8,739	574,155,960	6,211	320,689,137	4,556	143,161,852	39	9,197,342	19	2,086,777	19
214,570	5,324,420,159	3,890,375,214	1,361,921,393	72,123,552	10,242	636,311,754	7,332	356,683,158	5,235	159,947,386	51	4,709,031	26	1,057,847	28
107,195	2,642,463,136	1,937,959,162	664,392,509	40,111,465	5,063	307,186,620	3,922	189,883,472	2,941	88,536,708	9	326,558	7	261,414	37
64,114	1,650,293,643	1,195,239,082	284,976,302	170,078,259	2,209	165,208,346	1,407	84,001,858	918	39,687,596	13	911,826	15	760,133	48
320,867	7,919,232,164	5,805,068,010	1,989,068,101	125,096,053	15,508	952,366,299	11,510	562,420,095	8,898	276,705,843	109	9,478,850	45	4,378,203	50
49,648	1,226,072,002	896,107,248	314,125,280	15,839,474	2,727	150,941,335	2,065	90,479,735	1,601	38,468,633	16	2,432,345	2	55,330	55
179,574	4,669,492,371	3,394,437,967	1,224,723,952	50,330,452	9,556	579,891,750	6,885	320,682,268	5,037	128,806,834	14	3,162,093	15	961,961	61
140,917	3,645,550,820	2,659,888,943	927,421,809	58,240,068	6,387	418,495,789	4,335	233,360,038	3,160	103,615,722	22	2,111,437	32	6,703,732	65
65,267	1,587,337,235	1,155,442,862	410,140,104	21,754,269	2,944	189,263,760	2,239	114,725,114	1,660	41,857,618	12	1,756,185	4	281,459	68
35,974	877,010,361	637,830,461	228,068,228	11,111,672	1,316	107,321,605	812	38,254,995	670	21,934,337	2	207,359	9	2,345,132	70
76,031	1,841,089,124	1,339,829,812	478,895,487	22,363,825	8,961	228,588,699	7,917	137,696,617	7,036	51,290,704	39	380,473	13	509,266	71
43,752	1,101,284,303	805,553,826	282,795,028	12,935,449	2,104	137,728,867	714	70,131,116	396	30,730,243	0	0	0	0	74
38,025	1,107,926,699	806,803,724	290,023,394	11,099,581	2,291	158,889,156	1,579	97,027,935	1,049	34,169,368	21	1,316,466	2	341,581	77
31,762	976,094,408	706,811,330	254,850,619	14,432,459	1,641	122,926,130	1,043	57,202,279	714	23,101,029	9	1,002,240	7	1,580,395	78
20,578	683,701,182	494,489,323	178,983,060	10,228,799	1,363	95,099,149	855	47,090,069	586	17,387,192	10	1,275,557	2	119,238	79
38,868	1,486,233,368	1,085,125,357	381,399,304	19,708,707	4,518	192,335,820	3,720	120,441,864	3,051	59,868,180	0	0	18	2,055,832	81
6,867	176,869,068	127,526,480	46,734,552	2,608,036	435	23,046,542	252	11,323,249	130	3,389,020	0	0	0	0	82
8,498	186,890,720	136,909,998	48,124,369	1,856,353	301	20,270,700	233	14,729,233	155	6,868,131	1	200,605	1	22,914	83
34,393	1,075,537,763	776,558,557	288,923,004	10,056,202	2,085	140,719,694	1,201	66,812,575	731	23,496,417	2	375,626	21	1,119,372	84
20,795	629,047,073	455,786,942	160,231,775	13,028,356	1,039	74,156,292	655	36,103,527	468	15,920,920	2	56,849	2	44,688	86
22,029	847,557,673	615,428,294	226,003,796	6,125,583	1,601	106,577,065	1,135	61,366,574	767	23,520,643	22	989,339	3	62,948	88
33,529	1,275,605,025	921,965,342	339,168,365	14,471,318	2,103	169,219,588	1,249	81,724,080	870	29,889,895	0	0	12	1,204,130	89
19,376	836,256,448	601,290,957	229,587,272	5,378,219	1,512	126,261,314	913	66,690,467	493	17,825,139	0	0	2	206,846	90
22,128	875,179,002	631,830,264	233,251,736	10,097,002	1,646	120,392,917	907	50,961,292	624	19,176,668	0	0	20	517,593	91
31,564	790,338,603	568,068,786	214,369,548	7,900,269	986	95,445,386	507	42,916,932	265	13,259,126	8	234,946	4	123,499	92
22,919	809,877,515	583,121,763	221,469,500	5,286,252	1,251	111,297,200	675	43,286,999	474	17,053,205	0	0	13	2,991,804	93
18,389	521,838,368	377,854,744	136,658,511	7,325,113	740	57,716,071	476	31,158,633	303	12,075,358	9	1,604,079	4	236,323	94
1,464	65,417,222	45,959,158	19,004,049	454,015	101	11,379,397	52	3,409,454	23	649,544	0	0	0	0	95
2,769	85,874,408	61,191,255	23,870,676	812,477	190	11,427,222	133	7,795,726	79	1,757,478	26	1,246,544	2	39,670	96
28,445	559,666,385	390,941,801	164,075,639	4,648,945	246	30,818,262	81	10,640,304	10	617,092	57	8,097,606	0	0	301
47,723	680,407,421	481,037,813	192,446,969	6,922,639	359	39,993,460	112	11,397,062	59	3,612,232	3	656,659	7	814,627	302

第18表 高額療養費の状況(一般)

保険者番号	保 険 者 名	合 算 分				単 独			
		多数該当分		そ の 他		多数該当分		長 期 疾 病 分	
		件 数	支 給 額	件 数	支 給 額	件 数	支 給 額	件 数	支 給 額
	県 計	22,157	353,287,993	130,458	801,655,165	51,613	4,790,083,006	36,871	3,243,718,606
	市 町 村 計	22,153	353,240,729	130,440	799,846,159	51,460	4,772,575,939	36,781	3,236,819,737
	国 保 組 合 計	4	47,264	18	1,809,006	153	17,507,067	90	6,898,869
	市 計	19,617	310,392,471	115,699	708,406,372	43,279	4,056,813,032	32,608	2,810,053,376
	町 村 計	2,536	42,848,258	14,741	91,439,787	8,181	715,762,907	4,173	426,766,361
1	鹿 児 島 市	4,330	102,722,838	24,686	253,875,661	15,604	1,523,431,835	11,730	1,114,640,870
2	薩 摩 川 内 市	1,100	22,285,055	5,522	44,915,480	3,236	310,197,033	2,512	182,481,680
3	鹿 屋 市	3,838	23,548,184	21,732	41,592,045	3,174	284,998,979	1,765	141,535,562
4	枕 崎 市	385	8,489,207	1,654	15,760,507	1,211	112,280,586	425	40,053,420
5	いちき串木野市	370	7,294,259	2,016	18,737,174	1,316	113,237,916	931	71,708,621
6	阿 久 根 市	265	6,388,443	1,613	11,807,406	907	80,203,368	450	37,489,762
7	出 水 市	402	8,572,720	2,306	24,030,005	120	1,922,663	927	81,621,157
8	伊 佐 市	272	5,360,460	1,646	14,818,329	904	94,451,029	818	66,046,038
9	指 宿 市	662	17,763,842	2,393	24,187,988	239	8,603,920	899	101,691,600
10	南 さ つ ま 市	600	11,516,945	3,304	28,855,236	2,011	187,027,169	953	83,747,181
11	霧 島 市	4,245	29,144,070	29,063	56,292,250	3,993	358,506,972	4,030	284,926,639
12	奄 美 市	332	7,152,382	1,855	17,458,075	1,305	120,141,943	677	73,581,366
13	西 之 表 市	53	1,922,807	489	5,643,398	429	36,744,081	253	22,134,812
14	垂 水 市	124	3,240,773	1,492	10,932,739	685	61,807,349	273	23,479,628
19	南 九 州 市	430	9,573,228	2,504	23,728,317	1,751	158,529,145	969	86,637,929
28	日 置 市	401	9,888,722	3,218	31,898,950	1,776	158,416,550	1,247	87,393,693
37	さ つ ま 町	249	5,856,736	1,578	13,271,285	744	63,966,288	578	51,553,682
48	長 島 町	51	1,144,991	364	3,427,090	306	27,005,144	247	17,579,537
50	始 良 市	971	18,063,369	5,205	43,950,900	1,999	191,731,344	1,691	145,635,138
55	湧 水 町	136	2,303,959	1,048	8,459,450	310	27,926,061	327	30,833,456
61	曾 於 市	550	11,385,416	3,174	24,130,457	1,550	152,482,523	1,331	103,671,639
65	志 布 志 市	287	6,079,751	1,827	15,791,455	1,069	102,098,627	727	61,576,641
68	大 崎 町	143	3,558,407	1,085	9,073,289	471	53,305,111	284	25,701,848
70	東 串 良 町	80	1,292,246	441	3,019,279	285	27,333,922	98	25,343,592
71	肝 付 町	759	4,483,035	5,995	10,204,286	571	53,797,511	390	37,759,926
74	錦 江 町	149	2,609,490	677	5,159,859	356	32,818,305	194	19,219,147
77	南 大 隅 町	115	2,819,611	500	3,973,961	480	43,487,258	332	29,265,999
78	中 種 子 町	81	2,017,175	443	4,815,316	258	21,196,507	170	18,205,823
79	南 種 子 町	83	2,877,465	398	4,422,925	176	15,574,641	171	16,982,288
81	屋 久 島 町	161	1,512,158	344	1,577,747	666	49,933,407	185	19,262,955
82	大 和 村	0	0	0	0	57	5,919,099	50	5,065,345
83	宇 検 村	5	53,926	63	549,580	60	4,092,589	16	1,584,665
84	瀬 戸 内 町	47	924,917	8	324,602	741	54,974,513	110	12,170,347
86	龍 郷 町	66	1,802,819	227	2,188,663	249	23,844,429	89	9,709,923
88	喜 界 町	90	2,458,416	352	4,573,085	344	29,154,639	108	9,470,699
89	徳 之 島 町	75	1,944,563	367	3,788,863	471	44,135,888	265	28,365,462
90	天 城 町	0	0	0	0	483	35,071,314	246	29,753,623
91	伊 仙 町	109	2,899,840	274	3,599,663	451	36,903,763	57	7,073,719
92	和 泊 町	25	656,470	121	2,379,829	207	19,474,155	109	14,672,963
93	知 名 町	86	1,071,686	224	3,041,525	257	24,578,789	98	12,730,423
94	与 論 町	12	228,192	112	1,745,759	183	15,624,946	49	4,460,939
95	三 島 村	14	332,156	20	619,886	19	2,113,682	0	0
96	十 島 村	0	0	100	1,223,845	36	3,530,946	0	0
301	医 師	0	0	6	910,742	80	9,961,733	77	5,638,477
302	歯 科 医 師	4	47,264	12	898,264	73	7,545,334	13	1,260,392

(単位：件、円)

分				他法併用分		合 計		長期高 額特 定疾 病該 当者 数	保 險 者 番 号
入 院 分		そ の 他							
件 数	支 給 額	件 数	支 給 額	件 数	支 給 額	件 数	支 給 額		
64,635	8,695,307,850	44,009	1,578,193,090	17,953	1,537,982,953	367,696	21,000,228,663	2,294	
64,401	8,658,295,413	43,951	1,577,321,732	17,905	1,531,317,232	367,091	20,929,416,941	2,288	
234	37,012,437	58	871,358	48	6,665,721	605	70,811,722	6	
54,219	7,414,977,204	39,429	1,466,427,263	13,131	1,240,932,071	317,982	18,008,001,789	2,035	
10,182	1,243,318,209	4,522	110,894,469	4,774	290,385,161	49,109	2,921,415,152	253	
21,535	3,167,665,210	17,757	533,377,581	0	0	95,642	6,695,713,995	730	1
3,397	448,268,786	1,812	58,712,895	1,034	68,977,964	18,613	1,135,838,893	130	2
3,670	480,325,752	1,392	34,892,961	1,007	92,538,742	36,578	1,099,432,225	99	3
1,200	151,312,704	470	15,265,674	336	31,170,042	5,681	374,332,140	35	4
1,313	161,698,812	912	19,049,777	471	58,629,793	7,329	450,356,352	50	5
1,239	167,376,100	662	28,336,912	0	0	5,136	331,601,991	33	6
68	6,329,294	116	1,253,360	5,700	527,380,150	9,639	651,109,349	66	7
1,269	149,803,593	539	18,351,115	365	35,657,791	5,813	384,488,355	48	8
97	12,156,372	4,752	431,374,575	618	43,865,027	9,660	639,643,324	66	9
1,851	210,082,040	863	25,293,143	494	37,968,479	10,076	584,490,193	64	10
5,117	721,077,010	3,232	93,282,090	0	0	49,680	1,543,229,031	192	11
1,776	238,751,302	805	17,581,651	490	50,329,426	7,240	524,996,145	49	12
904	111,494,516	253	6,795,104	266	27,918,345	2,647	212,653,063	21	13
780	100,306,527	338	8,355,779	222	18,416,529	3,914	226,539,324	23	14
2,057	260,361,766	1,012	34,044,235	5	18,679	8,728	572,893,299	55	19
1,981	238,781,713	866	22,792,924	752	87,114,569	10,241	636,287,121	104	28
1,114	127,961,135	528	13,312,509	267	30,578,369	5,058	306,500,004	37	37
851	103,790,373	390	12,261,211	0	0	2,209	165,208,346	0	48
2,686	359,384,079	1,874	70,337,554	1,023	118,439,882	15,449	947,542,266	98	50
467	56,332,157	262	9,694,577	176	15,375,640	2,726	150,925,300	27	55
1,813	223,426,651	767	22,848,376	348	40,607,704	9,533	578,552,766	111	61
1,466	206,374,977	1,007	24,481,557	0	1,898,949	6,383	418,301,957	61	65
558	78,364,526	239	5,782,432	164	13,478,147	2,944	189,263,760	17	68
277	37,235,597	92	4,133,078	43	8,963,891	1,316	107,321,605	6	70
742	94,925,264	282	6,967,363	213	19,714,721	8,952	227,852,106	33	71
424	55,392,201	173	6,121,607	131	16,408,258	2,104	137,728,867	13	74
428	56,598,196	261	7,655,512	175	15,088,619	2,291	158,889,156	14	77
466	60,549,981	117	6,032,691	106	10,089,053	1,641	122,906,546	11	78
330	45,212,246	101	3,493,490	104	6,536,094	1,363	95,099,149	11	79
453	55,615,835	94	3,469,528	2,615	60,964,190	4,518	192,335,820	16	81
141	10,039,108	187	2,022,990	0	0	435	23,046,542	3	82
104	12,729,089	39	783,727	14	477,124	301	20,270,700	1	83
645	60,346,428	432	3,752,856	102	8,226,031	2,085	140,719,694	0	84
244	29,402,712	114	1,978,309	50	5,229,437	1,039	74,156,292	6	86
455	56,460,130	250	3,936,686	0	0	1,599	106,053,655	10	88
553	60,206,922	219	4,493,309	153	26,284,581	2,103	169,219,588	22	89
451	45,588,132	262	4,921,373	70	10,926,872	1,512	126,261,314	0	90
455	55,046,949	160	2,012,079	139	12,855,419	1,645	120,391,432	5	91
331	44,547,493	108	3,705,931	85	10,008,545	986	95,445,386	9	92
391	55,360,478	120	2,122,947	75	12,391,352	1,251	111,297,200	8	93
227	27,560,701	75	1,570,185	82	6,525,349	740	57,716,071	4	94
30	7,428,823	8	621,381	10	263,469	101	11,379,397	0	95
45	6,623,733	9	48,698	0	0	190	11,427,222	0	96
62	10,079,540	14	-317,852	7	4,545,622	246	30,818,262	5	301
172	26,932,897	44	1,189,210	41	2,120,099	359	39,993,460	1	302

第19表 高額療養費の状況(退職)

保険者番号	保 險 者 名	合 算 分				単 独			
		多数該当分		そ の 他		多数該当分		長期疾病分	
		件 数	支 給 額	件 数	支 給 額	件 数	支 給 額	件 数	支 給 額
	県 計	102	1,898,102	37	1,140,045	106	6,101,912	20	1,653,582
	市 町 村 計	102	1,898,102	37	1,140,045	106	6,101,912	20	1,653,582
	国 保 組 合 計	—	—	—	—	—	—	—	—
	市 計	101	1,862,483	32	1,014,357	105	5,948,645	19	1,652,097
	町 村 計	1	35,619	5	125,688	1	153,267	1	1,485
1	鹿 児 島 市	32	373,040	11	310,162	41	1,346,223	3	225,309
2	薩 摩 川 内 市	4	88,221	1	38,172	4	723,456	0	0
3	鹿 屋 市	14	152,325	6	112,548	6	554,391	4	214,745
4	枕 崎 市	0	0	1	1,644	2	26,400	0	0
5	いちき串木野市	0	0	0	0	2	144,867	0	0
6	阿 久 根 市	2	35,220	1	22,200	0	0	0	0
7	出 水 市	2	141,600	0	0	1	13,200	0	0
8	伊 佐 市	2	56,131	2	12,620	0	0	0	0
9	指 宿 市	1	310,262	1	81,812	9	708,477	1	100,664
10	南 さ つ ま 市	1	2,508	1	24,932	1	189,033	0	0
11	霧 島 市	14	171,374	0	0	7	386,706	0	0
12	奄 美 市	0	0	0	0	0	-327	0	0
13	西 之 表 市	0	0	4	292,209	5	81,638	0	0
14	垂 水 市	2	3,894	2	38,573	0	0	0	0
19	南 九 州 市	1	14,313	1	44,085	-1	253,764	9	933,612
28	日 置 市	0	0	0	0	0	0	0	0
37	さ つ ま 町	0	0	1	67,359	0	0	0	0
48	長 島 町	0	0	0	0	0	0	0	0
50	始 良 市	11	66,122	0	0	25	1,477,332	1	77,532
55	湧 水 町	1	16,035	0	0	0	0	0	0
61	曾 於 市	13	422,522	1	35,400	3	43,485	0	0
65	志 布 志 市	2	24,951	0	0	0	0	1	100,235
68	大 崎 町	0	0	0	0	0	0	0	0
70	東 串 良 町	0	0	0	0	0	0	0	0
71	肝 付 町	0	0	4	58,329	0	0	0	0
74	錦 江 町	0	0	0	0	0	0	0	0
77	南 大 隅 町	0	0	0	0	0	0	0	0
78	中 種 子 町	0	19,584	0	0	0	0	0	0
79	南 種 子 町	0	0	0	0	0	0	0	0
81	屋 久 島 町	0	0	0	0	0	0	0	0
82	大 和 村	0	0	0	0	0	0	0	0
83	宇 検 村	0	0	0	0	0	0	0	0
84	瀬 戸 内 町	0	0	0	0	0	0	0	0
86	龍 郷 町	0	0	0	0	0	0	0	0
88	喜 界 町	0	0	0	0	1	153,267	0	0
89	徳 之 島 町	0	0	0	0	0	0	0	0
90	天 城 町	0	0	0	0	0	0	0	0
91	伊 仙 町	0	0	0	0	0	0	1	1,485
92	和 泊 町	0	0	0	0	0	0	0	0
93	知 名 町	0	0	0	0	0	0	0	0
94	与 論 町	0	0	0	0	0	0	0	0
95	三 島 村	0	0	0	0	0	0	0	0
96	十 島 村	0	0	0	0	0	0	0	0
301	医 師	—	—	—	—	—	—	—	—
302	歯 科 医 師	—	—	—	—	—	—	—	—

(単位：件、円)

分				他法併用分		合 計		長 期 特 定 当 高 疾 者 額 病 数	保 険 者 番 号
入 院 分		そ の 他		件 数	支 給 額	件 数	支 給 額		
件 数	支 給 額	件 数	支 給 額	件 数	支 給 額	件 数	支 給 額		
67	11,343,018	31	1,896,655	37	4,903,636	400	28,936,950	1	
67	11,343,018	31	1,896,655	37	4,903,636	400	28,936,950	1	
-	-	-	-	-	-	-	-	-	
58	9,691,020	31	1,896,655	36	4,887,970	382	26,953,227	1	
9	1,651,998	0	0	1	15,666	18	1,983,723	0	
17	3,422,622	6	330,978	0	0	110	6,008,334	0	1
4	313,440	4	278,148	4	165,672	21	1,607,109	0	2
3	920,058	4	140,328	0	0	37	2,094,395	0	3
1	207,708	2	15,141	0	0	6	250,893	0	4
4	240,516	0	0	5	237,636	11	623,019	0	5
1	215,529	1	612	0	0	5	273,561	0	6
0	0	1	1,780	6	563,510	10	720,090	0	7
4	607,272	0	0	0	0	8	676,023	0	8
0	0	3	775,110	0	0	15	1,976,325	0	9
0	0	0	0	0	0	3	216,473	0	10
14	2,339,520	2	56,904	0	0	37	2,954,504	0	11
1	139,758	0	0	0	0	1	139,431	0	12
3	495,810	0	0	0	0	12	869,657	0	13
3	390,339	0	0	1	466,464	8	899,270	0	14
-2	-621	3	17,508	0	0	11	1,262,661	1	19
0	-8,055	1	32,688	0	0	1	24,633	0	28
3	603,591	0	0	1	15,666	5	686,616	0	37
0	0	0	0	0	0	0	0	0	48
2	60,348	1	70,272	19	3,072,427	59	4,824,033	0	50
0	0	0	0	0	0	1	16,035	0	55
2	278,130	3	177,186	1	382,261	23	1,338,984	0	61
1	68,646	0	0	0	0	4	193,832	0	65
0	0	0	0	0	0	0	0	0	68
0	0	0	0	0	0	0	0	0	70
5	678,264	0	0	0	0	9	736,593	0	71
0	0	0	0	0	0	0	0	0	74
0	0	0	0	0	0	0	0	0	77
0	0	0	0	0	0	0	19,584	0	78
0	0	0	0	0	0	0	0	0	79
0	0	0	0	0	0	0	0	0	81
0	0	0	0	0	0	0	0	0	82
0	0	0	0	0	0	0	0	0	83
0	0	0	0	0	0	0	0	0	84
0	0	0	0	0	0	0	0	0	86
1	370,143	0	0	0	0	2	523,410	0	88
0	0	0	0	0	0	0	0	0	89
0	0	0	0	0	0	0	0	0	90
0	0	0	0	0	0	1	1,485	0	91
0	0	0	0	0	0	0	0	0	92
0	0	0	0	0	0	0	0	0	93
0	0	0	0	0	0	0	0	0	94
0	0	0	0	0	0	0	0	0	95
0	0	0	0	0	0	0	0	0	96
-	-	-	-	-	-	-	-	-	301
-	-	-	-	-	-	-	-	-	302

第20表 高額療養費の状況(全被保険者)

保険者番号	保 険 者 名	合 算 分				単 独			
		多 数 該 当 分		そ の 他		多 数 該 当 分		長 期 疾 病 分	
		件 数	支 給 額	件 数	支 給 額	件 数	支 給 額	件 数	支 給 額
	県 計	22,259	355,186,095	130,495	802,795,210	51,719	4,796,184,918	36,891	3,245,372,188
	市 町 村 計	22,255	355,138,831	130,477	800,986,204	51,566	4,778,677,851	36,801	3,238,473,319
	国 保 組 合 計	4	47,264	18	1,809,006	153	17,507,067	90	6,898,869
	市 計	19,718	312,254,954	115,731	709,420,729	43,384	4,062,761,677	32,627	2,811,705,473
	町 村 計	2,537	42,883,877	14,746	91,565,475	8,182	715,916,174	4,174	426,767,846
1	鹿 児 島 市	4,362	103,095,878	24,697	254,185,823	15,645	1,524,778,058	11,733	1,114,866,179
2	薩 摩 川 内 市	1,104	22,373,276	5,523	44,953,652	3,240	310,920,489	2,512	182,481,680
3	鹿 屋 市	3,852	23,700,509	21,738	41,704,593	3,180	285,553,370	1,769	141,750,307
4	枕 崎 市	385	8,489,207	1,655	15,762,151	1,213	112,306,986	425	40,053,420
5	いちき串木野市	370	7,294,259	2,016	18,737,174	1,318	113,382,783	931	71,708,621
6	阿 久 根 市	267	6,423,663	1,614	11,829,606	907	80,203,368	450	37,489,762
7	出 水 市	404	8,714,320	2,306	24,030,005	121	1,935,863	927	81,621,157
8	伊 佐 市	274	5,416,591	1,648	14,830,949	904	94,451,029	818	66,046,038
9	指 宿 市	663	18,074,104	2,394	24,269,800	248	9,312,397	900	101,792,264
10	南 さ つ ま 市	601	11,519,453	3,305	28,880,168	2,012	187,216,202	953	83,747,181
11	霧 島 市	4,259	29,315,444	29,063	56,292,250	4,000	358,893,678	4,030	284,926,639
12	奄 美 市	332	7,152,382	1,855	17,458,075	1,305	120,141,616	677	73,581,366
13	西 之 表 市	53	1,922,807	493	5,935,607	434	36,825,719	253	22,134,812
14	垂 水 市	126	3,244,667	1,494	10,971,312	685	61,807,349	273	23,479,628
19	南 九 州 市	431	9,587,541	2,505	23,772,402	1,750	158,782,909	978	87,571,541
28	日 置 市	401	9,888,722	3,218	31,898,950	1,776	158,416,550	1,247	87,393,693
37	さ つ ま 町	249	5,856,736	1,579	13,338,644	744	63,966,288	578	51,553,682
48	長 島 町	51	1,144,991	364	3,427,090	306	27,005,144	247	17,579,537
50	始 良 市	982	18,129,491	5,205	43,950,900	2,024	193,208,676	1,692	145,712,670
55	湧 水 町	137	2,319,994	1,048	8,459,450	310	27,926,061	327	30,833,456
61	曾 於 市	563	11,807,938	3,175	24,165,857	1,553	152,526,008	1,331	103,671,639
65	志 布 志 市	289	6,104,702	1,827	15,791,455	1,069	102,098,627	728	61,676,876
68	大 崎 町	143	3,558,407	1,085	9,073,289	471	53,305,111	284	25,701,848
70	東 串 良 町	80	1,292,246	441	3,019,279	285	27,333,922	98	25,343,592
71	肝 付 町	759	4,483,035	5,999	10,262,615	571	53,797,511	390	37,759,926
74	錦 江 町	149	2,609,490	677	5,159,859	356	32,818,305	194	19,219,147
77	南 大 隅 町	115	2,819,611	500	3,973,961	480	43,487,258	332	29,265,999
78	中 種 子 町	81	2,036,759	443	4,815,316	258	21,196,507	170	18,205,823
79	南 種 子 町	83	2,877,465	398	4,422,925	176	15,574,641	171	16,982,288
81	屋 久 島 町	161	1,512,158	344	1,577,747	666	49,933,407	185	19,262,955
82	大 和 村	0	0	0	0	57	5,919,099	50	5,065,345
83	宇 検 村	5	53,926	63	549,580	60	4,092,589	16	1,584,665
84	瀬 戸 内 町	47	924,917	8	324,602	741	54,974,513	110	12,170,347
86	龍 郷 町	66	1,802,819	227	2,188,663	249	23,844,429	89	9,709,923
88	喜 界 町	90	2,458,416	352	4,573,085	345	29,307,906	108	9,470,699
89	徳 之 島 町	75	1,944,563	367	3,788,863	471	44,135,888	265	28,365,462
90	天 城 町	0	0	0	0	483	35,071,314	246	29,753,623
91	伊 仙 町	109	2,899,840	274	3,599,663	451	36,903,763	58	7,075,204
92	和 泊 町	25	656,470	121	2,379,829	207	19,474,155	109	14,672,963
93	知 名 町	86	1,071,686	224	3,041,525	257	24,578,789	98	12,730,423
94	与 論 町	12	228,192	112	1,745,759	183	15,624,946	49	4,460,939
95	三 島 村	14	332,156	20	619,886	19	2,113,682	0	0
96	十 島 村	0	0	100	1,223,845	36	3,530,946	0	0
301	医 師	0	0	6	910,742	80	9,961,733	77	5,638,477
302	歯 科 医 師	4	47,264	12	898,264	73	7,545,334	13	1,260,392

(単位：件、円)

分				他法併用分		合計		長期 特定 高疾 者数	保 健 者 番 号
入院分		その他		件数	支給額	件数	支給額		
件数	支給額	件数	支給額	件数	支給額	件数	支給額		
64,702	8,706,650,868	44,040	1,580,089,745	17,990	1,542,886,589	368,096	21,029,165,613	2,295	
64,468	8,669,638,431	43,982	1,579,218,387	17,942	1,536,220,868	367,491	20,958,353,891	2,289	
234	37,012,437	58	871,358	48	6,665,721	605	70,811,722	6	
54,277	7,424,668,224	39,460	1,468,323,918	13,167	1,245,820,041	318,364	18,034,955,016	2,036	
10,191	1,244,970,207	4,522	110,894,469	4,775	290,400,827	49,127	2,923,398,875	253	
21,552	3,171,087,832	17,763	533,708,559	0	0	95,752	6,701,722,329	730	1
3,401	448,582,226	1,816	58,991,043	1,038	69,143,636	18,634	1,137,446,002	130	2
3,673	481,245,810	1,396	35,033,289	1,007	92,538,742	36,615	1,101,526,620	99	3
1,201	151,520,412	472	15,280,815	336	31,170,042	5,687	374,583,033	35	4
1,317	161,939,328	912	19,049,777	476	58,867,429	7,340	450,979,371	50	5
1,240	167,591,629	663	28,337,524	0	0	5,141	331,875,552	33	6
68	6,329,294	117	1,255,140	5,706	527,943,660	9,649	651,829,439	66	7
1,273	150,410,865	539	18,351,115	365	35,657,791	5,821	385,164,378	48	8
97	12,156,372	4,755	432,149,685	618	43,865,027	9,675	641,619,649	66	9
1,851	210,082,040	863	25,293,143	494	37,968,479	10,079	584,706,666	64	10
5,131	723,416,530	3,234	93,338,994	0	0	49,717	1,546,183,535	192	11
1,777	238,891,060	805	17,581,651	490	50,329,426	7,241	525,135,576	49	12
907	111,990,326	253	6,795,104	266	27,918,345	2,659	213,522,720	21	13
783	100,696,866	338	8,355,779	223	18,882,993	3,922	227,438,594	23	14
2,055	260,361,145	1,015	34,061,743	5	18,679	8,739	574,155,960	56	19
1,981	238,773,658	867	22,825,612	752	87,114,569	10,242	636,311,754	104	28
1,117	128,564,726	528	13,312,509	268	30,594,035	5,063	307,186,620	37	37
851	103,790,373	390	12,261,211	0	0	2,209	165,208,346	0	48
2,688	359,444,427	1,875	70,407,826	1,042	121,512,309	15,508	952,366,299	98	50
467	56,332,157	262	9,694,577	176	15,375,640	2,727	150,941,335	27	55
1,815	223,704,781	770	23,025,562	349	40,989,965	9,556	579,891,750	111	61
1,467	206,443,623	1,007	24,481,557	0	1,898,949	6,387	418,495,789	61	65
558	78,364,526	239	5,782,432	164	13,478,147	2,944	189,263,760	17	68
277	37,235,597	92	4,133,078	43	8,963,891	1,316	107,321,605	6	70
747	95,603,528	282	6,967,363	213	19,714,721	8,961	228,588,699	33	71
424	55,392,201	173	6,121,607	131	16,408,258	2,104	137,728,867	13	74
428	56,598,196	261	7,655,512	175	15,088,619	2,291	158,889,156	14	77
466	60,549,981	117	6,032,691	106	10,089,053	1,641	122,926,130	11	78
330	45,212,246	101	3,493,490	104	6,536,094	1,363	95,099,149	11	79
453	55,615,835	94	3,469,528	2,615	60,964,190	4,518	192,335,820	16	81
141	10,039,108	187	2,022,990	0	0	435	23,046,542	3	82
104	12,729,089	39	783,727	14	477,124	301	20,270,700	1	83
645	60,346,428	432	3,752,856	102	8,226,031	2,085	140,719,694	0	84
244	29,402,712	114	1,978,309	50	5,229,437	1,039	74,156,292	6	86
456	56,830,273	250	3,936,686	0	0	1,601	106,577,065	10	88
553	60,206,922	219	4,493,309	153	26,284,581	2,103	169,219,588	22	89
451	45,588,132	262	4,921,373	70	10,926,872	1,512	126,261,314	0	90
455	55,046,949	160	2,012,079	139	12,855,419	1,646	120,392,917	5	91
331	44,547,493	108	3,705,931	85	10,008,545	986	95,445,386	9	92
391	55,360,478	120	2,122,947	75	12,391,352	1,251	111,297,200	8	93
227	27,560,701	75	1,570,185	82	6,525,349	740	57,716,071	4	94
30	7,428,823	8	621,381	10	263,469	101	11,379,397	0	95
45	6,623,733	9	48,698	0	0	190	11,427,222	0	96
62	10,079,540	14	-317,852	7	4,545,622	246	30,818,262	5	301
172	26,932,897	44	1,189,210	41	2,120,099	359	39,993,460	1	302

第21表 その他の保険給付の状況

(単位：件、円)

保険者番号	保険者名	その他の保険給付												保険者番号
		出産育児給付		葬祭給付		傷病手当金		出産手当金		その他任意給付		計		
		件数	給付額	件数	給付額	件数	給付額	件数	給付額	件数	給付額	件数	給付額	
	県計	1,253	526,357,210	2,573	54,835,000	259	8,454,000	0	0	1	63,912	4,086	589,710,122	
	市町村計	1,188	496,557,210	2,564	52,270,000	0	0	0	0	1	63,912	3,753	548,891,122	
	国保組合計	65	29,800,000	9	2,565,000	259	8,454,000	0	0	0	0	333	40,819,000	
	市計	993	416,248,160	2,191	44,790,000	0	0	0	0	0	0	3,184	461,038,160	
	町村計	195	80,309,050	373	7,480,000	0	0	0	0	1	63,912	569	87,852,962	
1	鹿児島市	400	168,360,000	772	15,440,000	0	0	0	0	0	0	1,172	183,800,000	1
2	薩摩川内市	41	17,220,000	158	3,160,000	0	0	0	0	0	0	199	20,380,000	2
3	鹿屋市	101	42,324,000	130	2,600,000	0	0	0	0	0	0	231	44,924,000	3
4	枕崎市	14	5,880,000	48	960,000	0	0	0	0	0	0	62	6,840,000	4
5	いちき串木野市	9	3,780,000	44	880,000	0	0	0	0	0	0	53	4,660,000	5
6	阿久根市	6	2,504,000	43	860,000	0	0	0	0	0	0	49	3,364,000	6
7	出水市	41	17,140,000	88	1,760,000	0	0	0	0	0	0	129	18,900,000	7
8	伊佐市	18	7,544,000	47	940,000	0	0	0	0	0	0	65	8,484,000	8
9	指宿市	37	15,524,000	82	1,640,000	0	0	0	0	0	0	119	17,164,000	9
10	南さつま市	15	6,300,000	69	1,380,000	0	0	0	0	0	0	84	7,680,000	10
11	霧島市	86	36,056,000	164	3,280,000	0	0	0	0	0	0	250	39,336,000	11
12	奄美市	36	14,832,160	80	1,600,000	0	0	0	0	0	0	116	16,432,160	12
13	西之表市	15	6,284,000	36	720,000	0	0	0	0	0	0	51	7,004,000	13
14	垂水市	10	4,200,000	25	500,000	0	0	0	0	0	0	35	4,700,000	14
19	南九州市	23	9,660,000	70	1,400,000	0	0	0	0	0	0	93	11,060,000	19
28	日置市	26	11,324,000	70	1,400,000	0	0	0	0	0	0	96	12,724,000	28
37	さつま町	11	4,604,000	26	520,000	0	0	0	0	0	0	37	5,124,000	37
48	長島町	13	5,460,000	18	360,000	0	0	0	0	0	0	31	5,820,000	48
50	始良市	58	23,424,000	117	2,340,000	0	0	0	0	0	0	175	25,764,000	50
55	湧水町	6	2,520,000	22	440,000	0	0	0	0	0	0	28	2,960,000	55
61	曾於市	32	13,408,000	97	2,910,000	0	0	0	0	0	0	129	16,318,000	61
65	志布志市	25	10,484,000	51	1,020,000	0	0	0	0	0	0	76	11,504,000	65
68	大崎町	9	3,764,000	26	520,000	0	0	0	0	0	0	35	4,284,000	68
70	東串良町	8	3,344,000	14	280,000	0	0	0	0	0	0	22	3,624,000	70
71	肝付町	14	4,604,000	34	680,000	0	0	0	0	0	0	48	5,284,000	71
74	錦江町	4	2,079,810	17	340,000	0	0	0	0	0	0	21	2,419,810	74
77	南大隅町	4	1,680,000	20	400,000	0	0	0	0	0	0	24	2,080,000	77
78	中種子町	12	5,040,000	14	280,000	0	0	0	0	0	0	26	5,320,000	78
79	南種子町	7	2,940,000	16	320,000	0	0	0	0	0	0	23	3,260,000	79
81	屋久島町	23	9,628,000	27	540,000	0	0	0	0	0	0	50	10,168,000	81
82	大和村	0	0	4	80,000	0	0	0	0	0	0	4	80,000	82
83	宇検村	0	0	1	20,000	0	0	0	0	0	0	1	20,000	83
84	瀬戸内町	8	3,344,000	14	280,000	0	0	0	0	0	0	22	3,624,000	84
86	龍郷町	1	185,520	12	240,000	0	0	0	0	1	63,912	14	489,432	86
88	喜界町	6	2,520,000	14	280,000	0	0	0	0	0	0	20	2,800,000	88
89	徳之島町	11	4,625,187	23	460,000	0	0	0	0	0	0	34	5,085,187	89
90	天城町	7	2,940,000	19	380,000	0	0	0	0	0	0	26	3,320,000	90
91	伊仙町	15	6,300,000	17	340,000	0	0	0	0	0	0	32	6,640,000	91
92	和泊町	16	6,704,000	9	180,000	0	0	0	0	0	0	25	6,884,000	92
93	知名町	5	2,100,000	14	280,000	0	0	0	0	0	0	19	2,380,000	93
94	与論町	7	2,705,085	6	140,000	0	0	0	0	0	0	13	2,845,085	94
95	三島村	2	840,000	0	0	0	0	0	0	0	0	2	840,000	95
96	十島村	6	2,381,448	6	120,000	0	0	0	0	0	0	12	2,501,448	96
301	医師	6	2,520,000	4	1,225,000	15	2,420,000	0	0	0	0	25	6,165,000	301
302	歯科医師	59	27,280,000	5	1,340,000	244	6,034,000	0	0	0	0	308	34,654,000	302

第22表 診療諸率(一般)

保険者番号	保険者名	100人当たり受診件数(受診率)				1件当たり日数(日)				1日当たり	
		入院	入院外	歯科	計	入院	入院外	歯科	計	入院	入院外
	県計	38.13	901.39	184.24	1,123.77	18.51	1.59	1.95	2.23	28.381	10.221
	市町村計	38.64	907.35	185.39	1,131.38	18.55	1.60	1.95	2.23	28.333	10.229
	国保組合計	10.69	578.16	121.82	710.66	10.45	1.38	1.56	1.55	45.062	9.491
	市計	38.56	926.68	192.79	1,158.03	18.65	1.61	1.94	2.23	28.313	10.140
	町村計	39.09	794.64	142.26	975.99	17.96	1.54	2.08	2.27	28.454	10.860
1	鹿児島市	36.10	910.31	213.20	1,159.60	18.49	1.61	1.90	2.19	29.873	10.483
2	薩摩川内市	39.55	1,003.07	181.96	1,224.57	18.47	1.68	1.93	2.26	28.645	9.642
3	鹿屋市	33.80	846.08	165.45	1,045.33	18.19	1.52	2.08	2.15	27.985	9.272
4	枕崎市	46.14	1,065.80	208.03	1,319.97	17.90	1.67	1.75	2.25	28.924	9.407
5	いちき串木野市	51.92	1,042.06	181.76	1,275.74	18.53	1.72	1.91	2.43	27.499	9.794
6	阿久根市	44.32	972.46	159.13	1,175.91	19.59	1.66	2.09	2.39	26.727	10.088
7	出水市	37.88	1,049.54	214.08	1,301.50	19.19	1.61	1.97	2.18	26.083	9.225
8	伊佐市	40.53	934.36	141.12	1,116.00	18.92	1.61	1.93	2.28	27.389	10.351
9	指宿市	40.62	934.44	186.02	1,161.08	18.74	1.57	2.07	2.25	25.621	10.209
10	南さつま市	52.16	1,054.12	202.23	1,308.50	20.00	1.70	1.82	2.45	23.734	10.315
11	霧島市	41.14	951.88	186.53	1,179.54	19.44	1.57	1.93	2.25	27.139	10.464
12	奄美市	32.99	726.64	169.31	928.94	17.10	1.56	2.20	2.23	31.371	9.696
13	西之表市	37.04	602.55	126.94	766.53	17.10	1.56	1.79	2.35	29.917	10.150
14	垂水市	46.97	867.91	176.60	1,091.47	18.96	1.50	2.06	2.34	27.116	9.915
19	南九州市	43.20	956.48	169.86	1,169.54	19.77	1.62	2.14	2.37	25.515	10.030
28	日置市	43.65	1,013.19	204.79	1,261.64	19.33	1.62	1.78	2.26	26.219	9.753
37	さつま町	42.72	1,087.12	193.14	1,322.98	18.90	1.62	2.26	2.28	27.404	9.600
48	長島町	42.34	1,026.82	165.43	1,234.60	18.67	1.53	1.67	2.13	28.045	9.835
50	始良市	36.33	975.99	216.53	1,228.85	18.28	1.59	1.80	2.12	30.391	10.504
55	湧水町	41.37	1,022.17	179.23	1,242.77	17.27	1.61	2.03	2.19	30.286	10.078
61	曾於市	39.46	898.91	154.24	1,092.61	18.44	1.61	2.01	2.28	27.652	10.262
65	志布志市	37.28	850.56	135.55	1,023.39	17.61	1.55	2.19	2.22	29.360	10.220
68	大崎町	34.02	896.57	155.44	1,086.04	17.78	1.51	2.27	2.13	30.460	10.039
70	東串良町	33.73	863.82	148.24	1,045.78	18.84	1.54	2.20	2.19	28.727	8.996
71	肝付町	40.34	937.82	137.70	1,115.85	18.01	1.57	2.44	2.27	27.779	9.210
74	錦江町	37.30	894.88	130.31	1,062.49	17.82	1.46	2.10	2.11	31.375	10.155
77	南大隅町	49.24	877.65	140.66	1,067.54	20.14	1.50	1.96	2.42	26.193	11.225
78	中種子町	36.14	633.69	124.54	794.38	16.58	1.51	2.12	2.29	32.432	11.104
79	南種子町	37.61	602.08	131.44	771.13	14.55	1.48	2.58	2.30	36.784	12.683
81	屋久島町	35.00	594.08	151.12	780.21	16.23	1.47	1.57	2.15	32.507	14.329
82	大和村	40.61	827.23	153.99	1,021.83	16.06	1.51	2.12	2.18	28.678	10.343
83	宇検村	35.38	867.59	164.43	1,067.39	17.20	1.29	2.05	1.94	28.167	9.399
84	瀬戸内町	53.55	733.97	115.71	903.23	20.30	1.46	2.05	2.65	21.854	10.175
86	龍郷町	38.68	721.38	174.53	934.59	20.05	1.55	1.97	2.40	25.390	10.181
88	喜界町	38.31	726.87	104.24	869.42	16.78	1.57	2.67	2.37	29.474	12.154
89	徳之島町	34.24	590.29	126.43	750.97	18.38	1.63	1.81	2.42	27.521	14.489
90	天城町	43.13	603.12	115.75	762.01	18.83	1.53	2.01	2.58	25.456	15.883
91	伊仙町	45.43	595.10	129.45	769.98	18.41	1.47	1.91	2.54	25.789	13.265
92	和泊町	30.30	718.84	122.19	871.33	16.38	1.48	2.43	2.13	31.283	10.325
93	知名町	39.53	698.50	95.24	833.27	16.28	1.59	2.13	2.35	32.238	10.523
94	与論町	29.51	568.07	128.22	725.80	16.53	1.45	1.69	2.10	26.800	11.465
95	三島村	46.72	714.60	140.88	902.19	12.55	1.51	1.67	2.11	46.282	10.168
96	十島村	34.89	865.11	128.51	1,028.51	16.71	1.66	1.75	2.18	31.471	9.684
301	医師	10.41	533.61	219.31	763.33	9.79	1.43	1.61	1.60	50.135	12.367
302	歯科医師	10.86	604.15	64.94	679.94	10.81	1.35	1.46	1.51	42.490	7.922

- ※ 算出に用いた被保険者数は3～2月の平均被保険者数、診療費は3～2月の費用額
- ※ 診療費には、院外処方による調剤、食事療養、施設療養、訪問看護、療養費、移送費の費用を含まない。
- ※ 受診率(100人当たり受診件数) 診療件数÷年度平均被保険者数×100
- ※ 一件当たり日数 診療実日数÷診療件数
- ※ 一日当たり診療費 診療費÷診療実日数

診療費 (円)		1人当たり診療費 (円)				1件当たり診療費 (円)				保険者番号
歯	科 計	入 院	入 院 外	歯	科 計	入 院	入 院 外	歯	科 計	
6,342	14,787	200,270	146,871	22,770	369,911	525,192	16,294	12,359	32,917	
6,344	14,805	203,034	148,182	22,975	374,191	525,470	16,331	12,393	33,074	
6,135	12,525	50,332	75,729	11,649	137,710	470,705	13,098	9,563	19,378	
6,340	14,654	203,603	150,865	23,688	378,156	528,003	16,280	12,287	32,655	
6,373	15,831	199,714	132,540	18,819	351,073	510,902	16,679	13,229	35,971	
6,429	14,934	199,370	153,613	26,049	379,031	552,310	16,875	12,218	32,686	1
6,208	14,226	209,274	162,491	21,750	393,516	529,147	16,199	11,954	32,135	2
6,185	13,926	172,084	119,066	21,327	312,478	509,133	14,073	12,891	29,893	3
5,973	14,412	238,875	167,392	21,795	428,062	517,725	15,706	10,477	32,430	4
7,245	15,000	264,566	175,496	25,194	465,256	509,600	16,841	13,862	36,470	5
6,764	14,834	232,105	162,496	22,476	417,076	523,723	16,710	14,124	35,469	6
5,755	13,031	189,590	155,601	24,262	369,453	500,468	14,826	11,333	28,387	7
6,689	15,092	209,956	155,827	18,214	383,997	518,074	16,678	12,907	34,408	8
6,128	14,099	195,050	149,628	23,604	368,282	480,174	16,013	12,689	31,719	9
6,154	14,203	247,627	185,231	22,646	455,503	474,761	17,572	11,198	34,811	10
6,246	14,917	217,066	156,361	22,482	395,909	527,659	16,427	12,053	33,565	11
5,917	14,918	176,910	109,942	22,066	308,919	536,313	15,130	13,033	33,255	12
7,257	16,736	189,567	95,551	16,473	301,590	511,720	15,858	12,977	39,345	13
6,265	15,400	241,517	128,699	22,742	392,958	514,231	14,829	12,878	36,002	14
6,143	14,296	217,902	155,477	22,364	395,743	504,415	16,255	13,166	33,838	19
6,533	14,218	221,219	160,125	23,771	405,116	506,792	15,804	11,608	32,110	28
5,375	13,763	221,322	169,570	23,457	414,349	518,057	15,598	12,145	31,319	37
7,196	15,020	221,722	154,237	19,923	395,882	523,614	15,021	12,043	32,066	48
6,286	14,938	201,817	163,137	24,506	389,460	555,435	16,715	11,318	31,693	50
5,883	14,828	216,438	165,356	21,402	403,196	523,166	16,177	11,941	32,443	55
6,880	14,932	201,276	148,616	21,332	371,225	510,038	16,533	13,831	33,976	61
6,617	15,279	192,791	134,768	19,675	347,234	517,097	15,845	14,515	33,930	65
6,738	14,878	184,228	135,980	23,740	343,949	541,484	15,167	15,273	31,670	68
5,639	13,982	182,572	119,922	18,417	320,911	541,346	13,883	12,424	30,686	70
5,126	13,997	201,843	135,259	17,234	354,336	500,411	14,423	12,516	31,755	71
6,176	15,965	208,562	132,238	16,897	357,697	559,114	14,777	12,967	33,666	74
6,363	16,457	259,695	147,336	17,555	424,585	527,434	16,788	12,481	39,772	77
6,655	17,481	194,383	106,243	17,579	318,206	537,794	16,766	14,116	40,057	78
6,038	18,839	201,268	112,849	20,474	334,591	535,077	18,743	15,577	43,390	79
7,673	19,532	184,697	125,397	18,237	328,331	527,632	21,108	12,068	42,082	81
8,042	15,363	187,015	129,573	26,296	342,884	460,511	15,663	17,076	33,556	82
6,179	14,400	171,395	105,410	20,807	297,613	484,502	12,150	12,655	27,882	83
6,112	15,077	237,511	108,778	14,487	360,777	443,543	14,820	12,520	39,943	84
6,082	14,818	196,873	114,099	20,894	331,867	508,989	15,817	11,972	35,509	86
6,636	16,807	189,505	138,646	18,494	346,644	494,635	19,074	17,741	39,871	88
7,542	18,118	173,185	139,409	17,297	329,890	505,768	23,617	13,680	43,929	89
7,071	18,788	206,739	146,726	16,482	369,946	479,320	24,328	14,239	48,549	90
6,969	17,818	215,699	116,211	17,208	349,118	474,828	19,528	13,293	45,341	91
5,558	15,174	155,293	109,544	16,482	281,319	512,487	15,239	13,489	32,286	92
6,976	17,290	207,454	116,983	14,179	338,617	524,822	16,748	14,887	40,637	93
8,162	15,897	130,672	94,179	17,691	242,542	442,872	16,579	13,797	33,417	94
13,802	21,742	271,271	109,917	32,540	413,728	580,690	15,382	23,098	45,858	95
8,554	15,234	183,470	138,999	19,220	341,689	525,799	16,067	14,956	33,222	96
5,806	13,627	51,129	94,546	20,483	166,158	491,063	17,718	9,340	21,768	301
6,849	11,763	49,867	64,751	6,495	121,113	459,316	10,718	10,002	17,812	302

※ 1人当たり診療費 診療費÷年度平均被保険者数

※ 1件当たり診療費 診療費÷診療件数

第23表 診療諸率(退職)

保険者番号	保険者名	100人当たり受診件数(受診率)				1件当たり日数(日)				1日当たり	
		入院	入院外	歯科	計	入院	入院外	歯科	計	入院	入院外
	県計	33.33	1,110.64	243.98	1,387.95	18.86	1.53	2.00	2.03	27,780	8,800
	市町村計	33.33	1,110.64	243.98	1,387.95	18.86	1.53	2.00	2.03	27,780	8,800
	国保組合計	-	-	-	-	-	-	-	-	-	-
	市計	34.41	1,118.94	249.19	1,402.54	19.91	1.55	1.96	2.07	27,277	8,808
	町村計	26.15	1,055.38	209.23	1,290.77	9.65	1.43	2.35	1.74	36,881	8,737
1	鹿児島市	20.16	1,176.61	314.52	1,511.29	17.28	1.53	1.95	1.83	39,268	9,675
2	薩摩川内市	25.64	1,138.46	256.41	1,420.51	13.00	1.48	1.90	1.77	39,232	8,519
3	鹿屋市	21.21	1,069.70	200.00	1,290.91	4.57	1.64	2.20	1.77	57,391	10,901
4	枕崎市	40.00	1,280.00	140.00	1,460.00	4.50	1.14	2.00	1.32	27,722	6,016
5	いちき串木野市	50.00	1,337.50	50.00	1,437.50	18.50	1.93	1.63	2.49	19,318	6,511
6	阿久根市	0.00	842.86	242.86	1,085.71	0.00	1.15	2.76	1.51	0	6,240
7	出水市	13.04	1,217.39	286.96	1,517.39	10.33	1.65	1.68	1.73	36,043	7,785
8	伊佐市	28.57	1,071.43	185.71	1,285.71	21.00	1.61	1.62	2.04	32,203	6,272
9	指宿市	53.57	1,207.14	196.43	1,457.14	25.53	1.53	2.20	2.50	18,171	7,574
10	南さつま市	7.69	1,046.15	200.00	1,253.85	4.00	1.76	2.50	1.89	177,905	4,763
11	霧島市	73.91	1,182.61	313.04	1,569.57	18.00	1.31	1.58	2.15	34,475	8,648
12	奄美市	7.69	438.46	200.00	646.15	11.00	1.53	2.69	2.00	52,979	4,452
13	西之表市	37.50	525.00	100.00	662.50	23.00	1.40	1.13	2.58	32,528	5,398
14	垂水市	33.33	791.67	216.67	1,041.67	14.75	1.22	2.23	1.86	56,407	9,827
19	南九州市	18.18	900.00	227.27	1,145.45	19.50	2.02	2.60	2.41	54,484	16,837
28	日置市	13.33	1,353.33	200.00	1,566.67	3.00	1.20	1.63	1.27	38,825	7,675
37	さつま町	47.06	1,270.59	223.53	1,541.18	6.13	1.65	2.37	1.89	62,980	8,092
48	長島町	33.33	1,700.00	66.67	1,800.00	2.00	1.43	-0.50	1.37	46,685	6,143
50	始良市	120.59	964.71	294.12	1,379.41	29.20	1.56	1.64	3.99	17,124	6,527
55	湧水町	0.00	1,028.57	214.29	1,242.86	0.00	1.22	1.93	1.34	0	7,748
61	曾於市	35.71	1,621.43	192.86	1,850.00	12.60	1.92	1.96	2.13	61,055	11,566
65	志布志市	12.50	1,250.00	212.50	1,475.00	5.00	1.17	2.29	1.36	69,364	8,025
68	大崎町	0.00	1,200.00	100.00	1,300.00	0.00	2.17	1.00	2.08	0	3,873
70	東串良町	0.00	1,000.00	250.00	1,250.00	0.00	1.30	1.00	1.24	0	4,839
71	肝付町	62.50	987.50	225.00	1,275.00	21.60	1.44	5.89	3.22	25,730	8,536
74	錦江町	0.00	600.00	200.00	800.00	0.00	1.00	1.50	1.13	0	7,332
77	南大隅町	0.00	1,060.00	220.00	1,280.00	0.00	1.23	1.27	1.23	0	6,515
78	中種子町	0.00	533.33	100.00	633.33	0.00	1.38	2.67	1.58	0	12,953
79	南種子町	0.00	0.00	0.00	0.00	0.00	0.00	0.00	0.00	0	0
81	屋久島町	0.00	525.00	75.00	600.00	0.00	1.71	1.00	1.63	0	11,729
82	大和村	0.00	0.00	0.00	0.00	0.00	0.00	0.00	0.00	0	0
83	宇検村	0.00	0.00	0.00	0.00	0.00	0.00	0.00	0.00	0	0
84	瀬戸内町	0.00	800.00	100.00	900.00	0.00	0.98	1.00	0.98	0	7,413
86	龍郷町	0.00	700.00	600.00	1,300.00	0.00	1.00	1.00	1.00	0	6,030
88	喜界町	0.00	0.00	0.00	0.00	2.00	1.00	0.00	1.33	32,970	345,030
89	徳之島町	0.00	1,800.00	800.00	2,600.00	0.00	1.11	1.50	1.23	0	7,024
90	天城町	0.00	0.00	0.00	0.00	0.00	0.00	0.00	0.00	0	0
91	伊仙町	0.00	966.67	333.33	1,300.00	0.00	1.17	1.90	1.36	0	8,579
92	和泊町	0.00	900.00	300.00	1,200.00	0.00	1.56	2.50	1.79	0	16,973
93	知名町	100.00	1,200.00	150.00	1,450.00	1.50	1.17	1.33	1.21	8,293	6,787
94	与論町	0.00	0.00	0.00	0.00	0.00	4.00	0.00	4.00	0	5,130
95	三島村	0.00	0.00	0.00	0.00	0.00	0.00	0.00	0.00	0	0
96	十島村	0.00	0.00	0.00	0.00	0.00	0.00	0.00	0.00	0	0
301	医師	-	-	-	-	-	-	-	-	-	-
302	歯科医師	-	-	-	-	-	-	-	-	-	-

※ 算出に用いた被保険者数は3～2月の平均被保険者数、診療費は3～2月の費用額
 ※ 診療費には、院外処方による調剤、食事療養、施設療養、訪問看護、療養費、移送費の費用を含まない。
 ※ 受診率(100人当たり受診件数) 診療件数÷年度平均被保険者数×100
 ※ 一件当たり日数 診療実日数÷診療件数
 ※ 一日当たり診療費 診療費÷診療実日数

診療費 (円)		1人当たり診療費 (円)					1件当たり診療費 (円)					保険者番号
歯科	計	入院	入院外	歯科	計	入院	入院外	歯科	計			
5,639	12,489	174,602	149,604	27,504	351,710	523,805	13,470	11,273	25,340			
5,639	12,489	174,602	149,604	27,504	351,710	523,805	13,470	11,273	25,340			
—	—	—	—	—	—	—	—	—	—			
5,762	12,657	186,843	152,327	28,077	367,247	542,974	13,614	11,267	26,184			
4,827	11,043	93,054	131,465	23,688	248,208	355,796	12,457	11,322	19,229			
5,170	12,401	136,804	174,461	31,773	343,039	678,550	14,827	10,102	22,698	1		
5,618	12,038	130,773	143,727	27,369	301,870	510,016	12,625	10,674	21,251	2		
6,303	11,988	55,652	190,931	27,697	274,280	262,359	17,849	13,848	21,247	3		
5,788	8,018	49,900	87,836	16,206	153,942	124,750	6,862	11,576	10,544	4		
6,435	9,817	178,694	167,662	5,228	351,584	357,389	12,535	10,456	24,458	5		
9,000	7,368	0	60,617	60,426	121,043	0	7,192	24,881	11,149	6		
7,079	9,105	48,580	156,368	34,164	239,112	372,443	12,845	11,906	15,758	7		
5,671	12,122	193,216	108,413	17,014	318,643	676,255	10,119	9,162	24,783	8		
5,988	11,365	248,560	139,586	25,877	414,023	463,979	11,563	13,174	28,413	9		
6,201	7,315	54,740	87,571	31,004	173,315	711,620	8,371	15,502	13,823	10		
5,469	18,365	458,672	133,849	27,107	619,627	620,556	11,318	8,659	39,478	11		
5,259	7,966	44,828	29,797	28,319	102,945	582,770	6,796	14,160	15,932	12		
25,038	20,352	280,554	39,813	28,168	348,534	748,143	7,583	28,168	52,609	13		
8,041	21,178	277,334	94,998	38,866	411,198	832,003	12,000	17,938	39,475	14		
3,902	18,901	193,169	306,133	23,059	522,361	1,062,430	34,015	10,146	45,603	19		
5,299	7,911	15,530	124,849	17,310	157,689	116,475	9,225	8,655	10,065	28		
6,782	13,287	181,530	169,461	35,902	386,894	385,751	13,337	16,062	25,104	37		
22,390	7,019	31,123	149,487	-7,463	173,147	93,370	8,793	-11,195	9,619	48		
5,193	13,186	602,859	98,094	25,048	726,001	499,931	10,168	8,516	52,631	50		
6,458	7,428	0	97,397	26,753	124,150	0	9,469	12,485	9,989	55		
6,239	16,712	274,748	359,378	23,618	657,744	769,294	22,164	12,246	35,554	61		
6,075	9,458	43,353	117,370	29,614	190,336	346,820	9,390	13,936	12,904	65		
2,130	3,809	0	100,700	2,130	102,830	0	8,392	2,130	7,910	68		
3,422	4,611	0	62,910	8,555	71,465	0	6,291	3,422	5,717	70		
2,514	12,251	347,360	121,640	33,306	502,306	555,776	12,318	14,803	39,397	71		
4,153	6,272	0	43,990	12,460	56,450	0	7,332	6,230	7,056	74		
7,484	6,687	0	84,696	20,954	105,650	0	7,990	9,525	8,254	77		
5,595	10,991	0	94,987	14,920	109,907	0	17,810	14,920	17,354	78		
0	0	0	0	0	0	0	0	0	0	79		
6,163	11,301	0	105,560	4,623	110,183	0	20,107	6,163	18,364	81		
0	0	0	0	0	0	0	0	0	0	82		
0	0	0	0	0	0	0	0	0	0	83		
4,698	7,105	0	57,822	4,698	62,520	0	7,228	4,698	6,947	84		
2,970	4,618	0	42,210	17,820	60,030	0	6,030	2,970	4,618	86		
0	189,000	0	0	0	0	65,940	345,030	0	252,000	88		
8,323	7,511	0	140,480	99,870	240,350	0	7,804	12,484	9,244	89		
0	0	0	0	0	0	0	0	0	0	90		
5,246	7,384	0	97,223	33,223	130,447	0	10,058	9,967	10,034	91		
2,958	12,084	0	237,620	22,185	259,805	0	26,402	7,395	21,650	92		
3,285	6,516	12,440	95,015	6,570	114,025	12,440	7,918	4,380	7,864	93		
0	5,063	0	0	0	0	0	20,520	0	20,250	94		
0	0	0	0	0	0	0	0	0	0	95		
0	0	0	0	0	0	0	0	0	0	96		
—	—	—	—	—	—	—	—	—	—	301		
—	—	—	—	—	—	—	—	—	—	302		

※ 1人当たり診療費 診療費÷年度平均被保険者数

※ 1件当たり診療費 診療費÷診療件数

第24表 診療諸率(全被保険者)

保険者番号	保険者名	100人当たり受診件数(受診率)				1件当たり日数(日)				1日当たり	
		入院	入院外	歯科	計	入院	入院外	歯科	計	入院	入院外
	県計	38.13	901.66	184.32	1,124.11	18.51	1.59	1.95	2.23	28,380	10,219
	市町村計	38.63	907.62	185.47	1,131.72	18.55	1.60	1.95	2.23	28,332	10,227
	国保組合計	10.69	578.16	121.82	710.66	10.45	1.38	1.56	1.55	45,062	9,491
	市計	38.56	926.94	192.86	1,158.36	18.65	1.61	1.94	2.23	28,311	10,138
	町村計	39.08	794.95	142.34	976.36	17.95	1.54	2.08	2.27	28,457	10,857
1	鹿児島市	36.08	910.58	213.30	1,159.96	18.49	1.61	1.90	2.19	29,878	10,482
2	薩摩川内市	39.52	1,003.34	182.10	1,224.97	18.47	1.68	1.93	2.26	28,655	9,640
3	鹿屋市	33.78	846.38	165.49	1,045.66	18.18	1.52	2.08	2.15	27,992	9,275
4	枕崎市	46.13	1,065.99	207.97	1,320.09	17.89	1.67	1.75	2.25	28,924	9,404
5	いちき串木野市	51.91	1,042.84	181.41	1,276.16	18.53	1.72	1.91	2.43	27,478	9,781
6	阿久根市	44.26	972.28	159.24	1,175.78	19.59	1.66	2.09	2.39	26,727	10,085
7	出水市	37.84	1,049.83	214.20	1,301.87	19.18	1.61	1.97	2.18	26,086	9,222
8	伊佐市	40.51	934.50	141.16	1,116.18	18.92	1.61	1.93	2.28	27,393	10,346
9	指宿市	40.65	935.04	186.04	1,161.74	18.76	1.57	2.07	2.25	25,591	10,201
10	南さつま市	52.09	1,054.10	202.23	1,308.42	20.00	1.70	1.82	2.45	23,741	10,306
11	霧島市	41.17	952.08	186.64	1,179.89	19.44	1.57	1.93	2.25	27,150	10,463
12	奄美市	32.96	726.31	169.35	928.61	17.09	1.56	2.20	2.23	31,375	9,692
13	西之表市	37.05	602.42	126.89	766.35	17.11	1.56	1.79	2.35	29,923	10,144
14	垂水市	46.92	867.67	176.72	1,091.32	18.95	1.49	2.06	2.34	27,167	9,915
19	南九州市	43.17	956.42	169.92	1,169.51	19.77	1.62	2.14	2.37	25,529	10,038
28	日置市	43.61	1,013.67	204.79	1,262.06	19.32	1.62	1.78	2.26	26,220	9,750
37	さつま町	42.74	1,087.74	193.24	1,323.71	18.86	1.62	2.26	2.27	27,447	9,594
48	長島町	42.34	1,027.43	165.34	1,235.11	18.66	1.53	1.67	2.13	28,047	9,830
50	始良市	36.51	975.97	216.68	1,229.16	18.35	1.59	1.80	2.13	30,248	10,496
55	湧水町	41.25	1,022.19	179.33	1,242.77	17.27	1.60	2.03	2.19	30,286	10,073
61	曾於市	39.46	899.91	154.29	1,093.66	18.44	1.61	2.01	2.28	27,681	10,266
65	志布志市	37.26	850.94	135.62	1,023.82	17.61	1.55	2.19	2.22	29,364	10,218
68	大崎町	34.01	896.65	155.43	1,086.10	17.78	1.51	2.27	2.13	30,460	10,035
70	東串良町	33.69	863.96	148.33	1,045.98	18.84	1.54	2.20	2.19	28,727	8,992
71	肝付町	40.38	937.92	137.87	1,116.17	18.02	1.57	2.45	2.27	27,771	9,209
74	錦江町	37.29	894.76	130.34	1,062.38	17.82	1.46	2.10	2.11	31,375	10,155
77	南大隅町	49.12	878.08	140.85	1,068.05	20.14	1.49	1.96	2.41	26,193	11,214
78	中種子町	36.10	633.57	124.51	794.18	16.58	1.51	2.12	2.29	32,432	11,106
79	南種子町	37.61	602.08	131.44	771.13	14.55	1.48	2.58	2.30	36,784	12,683
81	屋久島町	34.97	594.02	151.05	780.03	16.23	1.47	1.57	2.15	32,507	14,326
82	大和村	40.61	827.23	153.99	1,021.83	16.06	1.51	2.12	2.18	28,678	10,343
83	宇検村	35.38	867.59	164.43	1,067.39	17.20	1.29	2.05	1.94	28,167	9,399
84	瀬戸内町	53.44	734.10	115.68	903.22	20.30	1.46	2.05	2.65	21,854	10,171
86	龍郷町	38.65	721.37	174.80	934.82	20.05	1.55	1.97	2.40	25,390	10,180
88	喜界町	38.36	726.96	104.24	869.55	16.76	1.57	2.67	2.37	29,475	12,179
89	徳之島町	34.23	590.63	126.63	751.49	18.38	1.63	1.81	2.42	27,521	14,485
90	天城町	43.13	603.12	115.75	762.01	18.83	1.53	2.01	2.58	25,456	15,883
91	伊仙町	45.37	595.59	129.72	770.67	18.41	1.47	1.91	2.54	25,789	13,257
92	和泊町	30.28	718.99	122.33	871.60	16.38	1.48	2.43	2.13	31,283	10,332
93	知名町	39.58	698.96	95.29	833.83	16.25	1.59	2.13	2.35	32,233	10,519
94	与論町	29.51	568.18	128.22	725.90	16.53	1.45	1.69	2.10	26,800	11,462
95	三島村	46.72	714.60	140.88	902.19	12.55	1.51	1.67	2.11	46,282	10,168
96	十島村	34.89	865.11	128.51	1,028.51	16.71	1.66	1.75	2.18	31,471	9,684
301	医師	10.41	533.61	219.31	763.33	9.79	1.43	1.61	1.60	50,135	12,367
302	歯科医師	10.86	604.15	64.94	679.94	10.81	1.35	1.46	1.51	42,490	7,922

※ 算出に用いた被保険者数は、3～2月の年度平均被保険者数、診療費は3～2月の費用額

※ 診療費には、院外処方による調剤、食事療養、施設療養、訪問看護、療養費、移送費の費用を含まない。

※ 受診率(100人当たり受診件数) 診療件数÷年度平均被保険者数×100

※ 1件当たり日数 診療実日数÷診療件数

※ 1日当たり診療費 診療費÷診療実日数

診療費 (円)			1人当たり診療費 (円)				1件当たり診療費 (円)				保険者番号
歯科	計		入院	入院外	歯科	計	入院	入院外	歯科	計	
6.341	14,784	200,237	146,875	22,776	369,888	525,191	16,289	12,357	32,905		
6.343	14,802	202,996	148,184	22,981	374,162	525,468	16,327	12,391	33,061		
6.135	12,525	50,332	75,729	11,649	137,710	470,705	13,098	9,563	19,378		
6.339	14,651	203,581	150,867	23,694	378,141	528,021	16,276	12,285	32,645		
6.370	15,825	199,589	132,539	18,825	350,953	510,780	16,673	13,225	35,945		
6.427	14,931	199,305	153,634	26,055	378,994	552,382	16,872	12,215	32,673	1	
6.207	14,222	209,117	162,453	21,761	393,332	529,122	16,191	11,950	32,110	2	
6.186	13,924	171,925	119,164	21,336	312,426	508,922	14,079	12,892	29,878	3	
5.973	14,408	238,713	167,324	21,790	427,827	517,433	15,697	10,478	32,409	4	
7.244	14,984	264,341	175,476	25,142	464,958	509,215	16,827	13,859	36,434	5	
6.770	14,829	231,792	162,359	22,527	416,677	523,723	16,699	14,146	35,438	6	
5.757	13,025	189,350	155,602	24,279	369,231	500,393	14,822	11,335	28,362	7	
6.688	15,089	209,938	155,777	18,213	383,928	518,192	16,670	12,902	34,397	8	
6.127	14,090	195,170	149,605	23,609	368,384	480,126	16,000	12,690	31,710	9	
6.155	14,195	247,333	185,082	22,658	455,074	474,815	17,558	11,205	34,780	10	
6.245	14,921	217,281	156,341	22,486	396,108	527,807	16,421	12,048	33,572	11	
5.916	14,913	176,757	109,849	22,073	308,679	536,325	15,124	13,034	33,241	12	
7.272	16,742	189,722	95,456	16,493	301,671	512,130	15,845	12,997	39,364	13	
6.273	15,414	241,629	128,593	22,793	393,015	514,937	14,820	12,898	36,013	14	
6.139	14,301	217,875	155,644	22,365	395,883	504,674	16,274	13,162	33,850	19	
6.532	14,212	220,932	160,076	23,762	404,770	506,625	15,792	11,603	32,072	28	
5.380	13,762	221,188	169,569	23,499	414,257	517,569	15,589	12,161	31,295	37	
7.195	15,013	221,551	154,233	19,899	395,683	523,310	15,012	12,035	32,036	48	
6.283	14,931	202,642	163,003	24,507	390,152	555,058	16,702	11,310	31,741	50	
5.885	14,815	215,814	165,160	21,417	402,391	523,166	16,157	11,943	32,378	55	
6.879	14,936	201,378	148,908	21,336	371,622	510,363	16,547	13,828	33,980	61	
6.617	15,274	192,650	134,752	19,684	347,086	517,044	15,836	14,514	33,901	65	
6.738	14,875	184,178	135,970	23,735	343,883	541,484	15,164	15,270	31,662	68	
5.637	13,976	182,393	119,866	18,407	320,667	541,346	13,874	12,409	30,657	70	
5.106	13,992	202,129	135,233	17,266	354,627	500,580	14,418	12,523	31,772	71	
6.175	15,963	208,475	132,202	16,895	357,572	559,114	14,775	12,963	33,658	74	
6.366	16,443	259,077	147,187	17,563	423,827	527,434	16,762	12,470	39,682	77	
6.654	17,477	194,150	106,230	17,576	317,955	537,794	16,767	14,116	40,035	78	
6.038	18,839	201,268	112,849	20,474	334,591	535,077	18,743	15,577	43,390	79	
7.673	19,527	184,517	125,378	18,223	328,119	527,632	21,107	12,065	42,065	81	
8.042	15,363	187,015	129,573	26,296	342,884	460,511	15,663	17,076	33,556	82	
6.179	14,400	171,395	105,410	20,807	297,613	484,502	12,150	12,655	27,882	83	
6.110	15,071	237,039	108,677	14,468	360,183	443,543	14,804	12,507	39,878	84	
6.079	14,814	196,749	114,054	20,892	331,696	508,989	15,811	11,952	35,482	86	
6.636	16,822	189,534	138,951	18,494	346,978	494,141	19,114	17,741	39,903	88	
7.543	18,113	173,135	139,409	17,320	329,865	505,768	23,603	13,678	43,895	89	
7.071	18,788	206,739	146,726	16,482	369,946	479,320	24,328	14,239	48,549	90	
6.964	17,805	215,416	116,186	17,229	348,832	474,828	19,508	13,282	45,263	91	
5.552	15,171	155,166	109,648	16,487	281,301	512,487	15,250	13,477	32,274	92	
6.972	17,281	207,278	116,964	14,172	338,413	523,649	16,734	14,872	40,585	93	
8.162	15,894	130,672	94,200	17,691	242,563	442,871	16,579	13,797	33,415	94	
13.802	21,742	271,271	109,917	32,540	413,728	580,690	15,382	23,098	45,858	95	
8.554	15,234	183,470	138,999	19,220	341,689	525,799	16,067	14,956	33,222	96	
5.806	13,627	51,129	94,546	20,483	166,158	491,063	17,718	9,340	21,768	301	
6.849	11,763	49,867	64,751	6,495	121,113	459,316	10,718	10,002	17,812	302	

※ 1人当たり診療費 診療費÷年度平均被保険者数

※ 1件当たり診療費 診療費÷診療件数

第25表 1人当たり療養(医療)諸費費用額等

(単位：円)

保険者番号	保 険 者 名	一 般		退 職		全 被 保 険 者		地 域 差 指 数 (合 計)	保 険 者 番 号
			順 位		順 位		順 位		
	県 計	453,292	—	448,715	—	453,286	—	—	
	市 町 村 計	458,375	—	448,715	—	458,363	—	1.208	
	国 保 組 合 計	177,508	—	—	—	177,508	—	—	
	市 計	464,852	—	467,513	—	464,856	—	—	
	町 村 計	420,605	—	323,493	—	420,492	—	—	
1	鹿 児 島 市	461,949	18	436,911	12	461,923	19	1.239	1
2	薩 摩 川 内 市	490,601	11	472,166	8	490,564	11	1.256	2
3	鹿 屋 市	394,559	31	342,562	15	394,488	31	1.057	3
4	枕 崎 市	527,718	4	268,243	17	527,496	3	1.311	4
5	い ち き 串 木 野 市	575,220	1	471,527	9	574,947	1	1.434	5
6	阿 久 根 市	525,626	5	189,636	24	525,174	5	1.405	6
7	出 水 市	481,788	13	335,387	16	481,539	13	1.225	7
8	伊 佐 市	484,638	12	423,284	13	484,574	12	1.251	8
9	指 宿 市	438,908	22	495,390	7	439,034	22	1.178	9
10	南 さ つ ま 市	554,115	2	237,391	20	553,633	2	1.365	10
11	霧 島 市	478,117	16	701,876	4	478,316	16	1.281	11
12	奄 美 市	372,112	36	114,737	30	371,812	36	1.068	12
13	西 之 表 市	379,620	34	455,453	11	379,749	34	0.969	13
14	垂 水 市	492,553	10	534,964	6	492,686	10	1.288	14
19	南 九 州 市	481,244	14	588,136	5	481,362	14	1.249	19
28	日 置 市	496,088	8	225,260	22	495,710	8	1.292	28
37	さ つ ま 町	521,072	6	466,187	10	520,888	6	1.270	37
48	長 島 町	493,307	9	225,252	23	493,067	9	1.301	48
50	始 良 市	478,196	15	824,834	2	478,909	15	1.241	50
55	湧 水 町	505,549	7	233,315	21	504,764	7	1.243	55
61	曾 於 市	461,352	19	933,645	1	462,006	18	1.208	61
65	志 布 志 市	429,610	25	253,556	19	429,444	25	1.140	65
68	大 崎 町	432,002	23	162,840	25	431,928	23	1.073	68
70	東 串 良 町	429,795	24	114,045	31	429,486	24	1.245	70
71	肝 付 町	452,503	21	717,169	3	453,024	21	1.144	71
74	錦 江 町	458,451	20	83,870	34	458,296	20	1.199	74
77	南 大 隅 町	527,724	3	152,171	27	526,832	4	1.313	77
78	中 種 子 町	391,830	32	146,197	28	391,534	32	1.061	78
79	南 種 子 町	418,166	27	0	36	418,166	27	1.116	79
81	屋 久 島 町	361,682	41	111,190	32	361,438	41	0.970	81
82	大 和 村	415,186	28	0	36	415,186	28	1.104	82
83	宇 検 村	369,349	37	0	36	369,349	37	0.832	83
84	瀬 戸 内 町	428,666	26	88,937	33	427,990	26	1.173	84
86	龍 郷 町	395,576	30	80,780	35	395,378	30	1.080	86
88	喜 界 町	374,193	35	0	36	374,528	35	0.951	88
89	徳 之 島 町	362,077	40	370,800	14	362,079	40	1.003	89
90	天 城 町	401,660	29	0	36	401,660	29	1.106	90
91	伊 仙 町	382,806	33	156,007	26	382,508	33	1.094	91
92	和 泊 町	322,112	42	259,805	18	322,061	42	0.938	92
93	知 名 町	367,007	38	129,960	29	366,792	38	1.082	93
94	与 論 町	268,694	43	0	36	268,712	43	0.715	94
95	三 島 村	477,498	17	0	36	477,498	17	1.764	95
96	十 島 村	365,423	39	0	36	365,423	39	0.944	96
301	医 師	217,431	44	—	—	217,431	44	—	301
302	歯 科 医 師	154,217	45	—	—	154,217	45	—	302

※ 療養諸費費用額(医療費)は、診療費+調剤+食事療養費+訪問看護+療養費+移送費。

※ 1人当たり医療費算出に用いた被保険者数は3~2月年度平均、費用額は3~2月。

第26表 地域差指数

保険者番号	保 險 者 名	合 計		入 院		入 院 外		歯 科		保険者番号
			順位		順位		順位		順位	
	市 町 村 計	1.208		1.461		1.033		0.875		
1	鹿 児 島 市	1.239	18	1.469	18	1.072	14	1.005	3	1
2	薩 摩 川 内 市	1.256	12	1.472	17	1.126	9	0.804	22	2
3	鹿 屋 市	1.057	35	1.226	39	0.940	25	0.831	18	3
4	枕 崎 市	1.311	6	1.591	12	1.132	7	0.799	23	4
5	いちき串木野市	1.434	2	1.813	2	1.176	2	0.887	8	5
6	阿 久 根 市	1.405	3	1.707	5	1.211	1	0.856	13	6
7	出 水 市	1.225	19	1.343	33	1.162	3	0.920	4	7
8	伊 佐 市	1.251	13	1.489	16	1.120	11	0.651	37	8
9	指 宿 市	1.178	22	1.416	26	1.007	21	0.903	5	9
10	南 さ つ ま 市	1.365	4	1.677	7	1.162	4	0.812	20	10
11	霧 島 市	1.281	10	1.603	11	1.058	18	0.856	14	11
12	奄 美 市	1.068	33	1.370	31	0.830	29	0.890	7	12
13	西 之 表 市	0.969	38	1.287	35	0.750	35	0.506	43	13
14	垂 水 市	1.288	9	1.754	4	0.936	26	0.839	17	14
19	南 九 州 市	1.249	14	1.514	15	1.066	16	0.879	9	19
28	日 置 市	1.292	8	1.615	10	1.068	15	0.857	12	28
37	さ つ ま 町	1.270	11	1.469	19	1.149	5	0.867	10	37
48	長 島 町	1.301	7	1.585	13	1.124	10	0.772	27	48
50	始 良 市	1.241	17	1.458	20	1.100	12	0.898	6	50
55	湧 水 町	1.243	16	1.424	24	1.135	6	0.846	16	55
61	曾 於 市	1.208	20	1.449	21	1.051	19	0.797	24	61
65	志 布 志 市	1.140	25	1.375	30	0.985	23	0.773	26	65
68	大 崎 町	1.073	32	1.232	37	0.960	24	0.865	11	68
70	東 串 良 町	1.245	15	1.449	22	1.131	8	0.758	28	70
71	肝 付 町	1.144	24	1.376	29	1.004	22	0.663	35	71
74	錦 江 町	1.199	21	1.419	25	1.076	13	0.648	38	74
77	南 大 隅 町	1.313	5	1.696	6	1.061	17	0.641	40	77
78	中 種 子 町	1.061	34	1.409	27	0.804	32	0.689	33	78
79	南 種 子 町	1.116	26	1.403	28	0.907	27	0.786	25	79
81	屋 久 島 町	0.970	37	1.292	34	0.723	38	0.745	29	81
82	大 和 村	1.104	28	1.347	32	0.901	28	1.011	2	82
83	宇 検 村	0.832	42	1.013	42	0.677	42	0.805	21	83
84	瀬 戸 内 町	1.173	23	1.760	3	0.747	36	0.531	42	84
86	龍 郷 町	1.080	31	1.427	23	0.807	31	0.847	15	86
88	喜 界 町	0.951	39	1.175	41	0.787	34	0.695	32	88
89	徳 之 島 町	1.003	36	1.255	36	0.821	30	0.708	30	89
90	天 城 町	1.106	27	1.527	14	0.795	33	0.646	39	90
91	伊 仙 町	1.094	29	1.622	8	0.685	40	0.687	34	91
92	和 泊 町	0.938	41	1.227	38	0.724	37	0.657	36	92
93	知 名 町	1.082	30	1.620	9	0.684	41	0.569	41	93
94	与 論 町	0.715	43	0.891	43	0.564	43	0.707	31	94
95	三 島 村	1.764	1	2.655	1	1.050	20	1.634	1	95
96	十 島 村	0.944	40	1.221	40	0.720	39	0.825	19	96

出典：厚生労働省保険局国民健康保険課事務連絡「市町村別実績給付費及び基準給付費一覧等の送付について」

※ 地域差指数：1人当たり医療費について、人口の年齢構成の相違分を補正し、全国平均を1として指数化したもの

第27表 レセプト点検の財政効果

保険者番号	保険者名	被保険者1人当たり財政効果								再審査率 (%)	査定割合 (%)	保険者番号
		財政効果額 (円)				財政効果割合 (%)						
		資格点検	内容点検	返納金等	計	資格点検	内容点検	返納金等	計			
	県計	774	1,137	328	2,238	0.21	0.31	0.09	0.61	0.75	46.65	
	市町村計	783	1,151	331	2,265	0.21	0.31	0.09	0.61	0.74	47.13	
	国保組合計	270	343	201	813	0.21	0.26	0.15	0.63	1.08	17.10	
1	鹿児島市	907	1,069	305	2,281	0.23	0.27	0.08	0.58	0.44	50.68	1
2	薩摩川内市	622	740	435	1,797	0.17	0.21	0.12	0.50	0.61	47.92	2
3	鹿屋市	562	1,259	400	2,221	0.17	0.38	0.12	0.67	0.75	53.34	3
4	枕崎市	275	100	105	479	0.06	0.02	0.02	0.11	0.62	25.10	4
5	いちき串木野市	803	851	903	2,556	0.16	0.17	0.18	0.52	0.54	22.81	5
6	阿久根市	692	1,344	272	2,307	0.18	0.35	0.07	0.60	0.50	30.16	6
7	出水市	687	2,018	119	2,824	0.17	0.51	0.03	0.71	0.93	56.21	7
8	伊佐市	551	2,899	172	3,622	0.15	0.81	0.05	1.01	0.84	48.13	8
9	指宿市	387	538	820	1,744	0.11	0.15	0.22	0.48	0.88	43.18	9
10	南さつま市	433	1,195	328	1,957	0.11	0.29	0.08	0.48	1.16	35.39	10
11	霧島市	650	1,259	582	2,491	0.16	0.31	0.14	0.62	0.49	51.72	11
12	奄美市	1,477	3,556	311	5,344	0.47	1.14	0.10	1.71	2.33	30.07	12
13	西之表市	3,532	909	93	4,534	1.30	0.33	0.03	1.66	1.99	63.53	13
14	垂水市	735	301	199	1,235	0.18	0.07	0.05	0.30	0.46	58.47	14
19	南九州市	735	1,582	540	2,857	0.18	0.39	0.13	0.71	0.63	41.72	19
28	日置市	491	1,019	281	1,791	0.12	0.25	0.07	0.43	0.78	34.69	28
37	さつま町	360	336	186	882	0.08	0.08	0.04	0.20	0.59	90.55	37
48	長島町	718	3,074	112	3,904	0.18	0.75	0.03	0.96	1.35	49.82	48
50	始良市	654	381	7	1,042	0.19	0.11	0.00	0.30	0.66	50.61	50
55	湧水町	2,300	406	0	2,706	0.53	0.09	0.00	0.63	0.30	29.53	55
61	曾於市	865	1,408	143	2,415	0.26	0.42	0.04	0.73	1.00	46.00	61
65	志布志市	587	840	81	1,508	0.16	0.23	0.02	0.42	0.82	51.57	65
68	大崎町	557	396	408	1,361	0.18	0.13	0.13	0.44	0.82	48.31	68
70	東串良町	565	571	1,577	2,713	0.18	0.18	0.51	0.87	0.96	52.51	70
71	肝付町	284	642	113	1,039	0.09	0.20	0.03	0.32	0.90	58.89	71
74	錦江町	804	790	273	1,867	0.21	0.20	0.07	0.48	0.95	56.83	74
77	南大隅町	612	3,669	90	4,371	0.14	0.84	0.02	1.00	2.68	35.06	77
78	中種子町	788	2,329	46	3,163	0.24	0.71	0.01	0.97	1.47	41.24	78
79	南種子町	535	2,278	1,499	4,311	0.15	0.64	0.42	1.20	1.74	21.97	79
81	屋久島町	706	438	155	1,299	0.23	0.14	0.05	0.43	1.40	62.01	81
82	大和村	0	657	0	657	0.00	0.22	0.00	0.22	2.71	88.65	82
83	宇検村	0	283	0	283	0.00	0.11	0.00	0.11	1.84	51.95	83
84	瀬戸内町	1,368	1,762	7	3,137	0.44	0.57	0.00	1.02	1.58	50.09	84
86	龍郷町	1,177	1,453	253	2,882	0.35	0.44	0.08	0.87	0.68	28.99	86
88	喜界町	1,484	756	573	2,813	0.47	0.24	0.18	0.90	2.69	42.56	88
89	徳之島町	0	272	0	272	0.00	0.10	0.00	0.10	1.69	59.81	89
90	天城町	945	566	1,500	3,011	0.28	0.17	0.44	0.88	1.97	45.28	90
91	伊仙町	1,054	881	59	1,994	0.38	0.32	0.02	0.72	1.56	67.54	91
92	和泊町	824	657	2	1,482	0.35	0.28	0.00	0.63	1.86	37.46	92
93	知名町	463	155	520	1,138	0.18	0.06	0.20	0.43	1.26	51.04	93
94	与論町	723	352	26	1,101	0.38	0.18	0.01	0.57	1.68	41.36	94
95	三島村	482	292	0	774	0.12	0.07	0.00	0.19	1.37	10.00	95
96	十島村	0	374	0	374	0.00	0.14	0.00	0.14	2.20	96.77	96
301	医師組合	533	778	276	1,587	0.35	0.50	0.18	1.03	1.04	13.79	301
302	歯科医師組合	116	89	158	362	0.10	0.08	0.14	0.31	1.11	18.98	302

県国民健康保険課調べ

※ 被保険者1人当たり財政効果額は千円単位(千円未満を四捨五入)で計算している。そのため、計が一致しないことがある。

