

平成28年度

国民健康保険事業状況



鹿児島県

まえがき

国民健康保険の運営につきましては、年齢構成が高く医療費水準が高い、低所得者が多く保険料負担が重いなどの構造的問題に加え、高齢化の進展、医療技術の高度化等に伴う医療費の増大などにより、一層厳しさを増しております。

このような中、国民皆保険を支える重要な基盤である国民健康保険制度については、平成30年度から、都道府県が財政運営の責任主体となり、国保運営に中心的な役割を担うことにより、制度の安定化を図ることとされました。

このため、県と県内の各市町村が一体となって、財政運営、資格管理、保険給付、保険税率の決定、保険税の賦課・徴収、保健事業その他の保険者事務を共通認識の下で実施するとともに、各市町村が事業の広域化や効率化を推進できるよう、市町村等との協議を踏まえて、県内の統一的な国民健康保険の運営方針として「鹿児島県国民健康保険運営方針」を作成したところです。

平成30年度からは、この運営方針に基づき、国保税収納率の向上、医療費の適正化、赤字の計画的・段階的解消など市町村の取組をさらに強化し、国保運営の一層の安定化を図ることとしております。

本書は、各保険者の取組の参考となるよう、平成28年度国民健康保険事業状況報告書（事業年報）に基づき、本県における国民健康保険事業の状況をとりまとめたものです。

今後の国民健康保険事業の健全な運営のために、幅広く活用されることを願っております。

平成30年3月

鹿児島県保健福祉部保健医療福祉課国保指導室

目 次

利用に当たって	1
事業年報用語解説	2
I 事業の概況	
第1節 事業の実施状況	7
1 保険者数、被保険者数及び世帯数	7
2 被保険者の年齢構成（市町村）	8
3 被保険者資格の得喪状況	9
第2節 国保被保険者の医療費	10
1 医療費の推移	10
2 被保険者1人当たり医療費の推移	10
第3節 保険給付の状況	14
1 医療費（療養諸費）の負担状況	14
2 高額療養費の推移	14
3 その他の保険給付の推移	15
4 年度別診療諸率の推移	15
第4節 収支状況	17
1 国保事業の収支状況	17
2 歳入歳出の構成	18
第5節 保険料（税）の状況	20
1 保険料、保険税の採用	20
2 所得割の算出基礎及び賦課限度額	20
3 賦課方式及び応能・応益の割合	20
4 年度別保険税の賦課状況	21
5 軽減世帯及び限度額超過世帯	21
6 収納率	22
7 医療費と保険税の関係	25
第6節 レセプト点検の実施状況	26
II 事業状況報告書（事業年報）集計表	
1 事業状況報告書（事業年報）集計表	27
○ 県 計	
A表 （一般状況）	27

B表(1)(続)	(経理状況)	28
C表(1)(2)(3)	(保険給付状況)	30
E表	(退職者医療に係る一般状況・経理状況)	33
E表(2)(3)	(退職者医療に係る保険料(税)賦課徴収状況)	34
F表(1)(2)	(退職者医療に係る医療給付状況)	35
○ 市町村計		
A表	(一般状況)	37
B表(1)(続)	(経理状況)	38
B表(2)(3)(4)	(保険料(税)賦課徴収状況)	40
8. 基金の状況		41
C表(1)(2)(3)	(保険給付状況)	42
2 経理関係諸率(被保険者1人当たりの諸率)		45
3 医療給付関係諸率		45

Ⅲ 統計表

○ 一般状況		
第1表	一般状況	47
○ 経理状況		
第2表	経理状況(収入) その1～その2	49
第3表	経理状況(支出) その1～その2	53
第4表	被保険者1人当たり経理関係諸費 その1～その2	57
第5表	保険給付等支払状況(一般)	61
第6表	一般状況及び保険給付等支払状況(退職)	63
○ 保険料(税)賦課状況		
第7表	保険料(税)の賦課状況(医療給付費分) その1～その4	65
第8表	保険料(税)の賦課状況(後期高齢者支援金分) その1～その4	73
第9表	保険料(税)の賦課状況(介護納付金分) その1～その2	81
第10表	保険料(税)の賦課状況(全被保険者)	85
第11表	保険料(税)収納状況(一般)	87
第12表	保険料(税)収納状況(退職)	89
第13表	保険料(税)収納状況(全被保険者)	91
第14表	収納率及び収納関係諸率	93
○ 医療給付の状況		
第15表	医療費の状況(一般) その1～その2	95
第16表	医療費の状況(退職) その1～その2	99
第17表	医療費の状況(全被保険者) その1～その2	103
第18表	高額療養費の状況(一般)	107
第19表	高額療養費の状況(退職)	109

第20表 高額療養費の状況（全被保険者）	111
○ その他の保険給付の状況	
第21表 その他の保険給付の状況	113
○ 診療諸率	
第22表 診療諸率（一般）	114
第23表 診療諸率（退職）	116
第24表 診療諸率（全被保険者）	118
第25表 1人当たり療養（医療）諸費費用額等	120
第26表 地域差指数（特別事情控除前）	121
○ レセプト点検の状況	
第27表 レセプト点検の財政効果	122

利用に当たって

- 1 本書は、各保険者の平成28年度国民健康保険事業状況報告書（事業年報）、平成28年度国民健康保険退職者医療事業状況報告書（退職者医療事業年報）に基づいて編集したものです。
- 2 本書における国民健康保険の経営主体の種別は、経営主体が市町村の場合には市町村、国民健康保険組合である場合には国保組合と略称しています。
- 3 本書の各計(係)数は、単位未満を四捨五入したため、計と内訳が一致しない場合があります。
また、本書の数値を利用する場合には各統計表に附記してある注記に留意してください。
- 4 その他、本書についてのお問い合わせは下記へお願いします。

鹿児島県 暮らし保健福祉部 国民健康保険課 国保指導係

〒 890-8577 鹿児島市鴨池新町10番1号

TEL 099-286-2679

FAX 099-286-5552

E-mail : ko-sidou@pref.kagoshima.lg.jp

事業年報用語解説

I 一般事項

1 被保険者（法第5条，19条）

市町村においては，当該市町村に住所を有する者で他の医療保険制度の加入者等を除いた者を被保険者とし，国保組合においては，組合員及び組合員と同一の世帯に属する者を被保険者としている。

本事業状況においては，それらの被保険者を一般，退職と区分している。

① 一般被保険者

国保の被保険者から退職被保険者等を除いた者である。

② 退職被保険者等

老齢又は退職を事由とする被用者年金の受給権者であり，年金保険の加入期間が20年以上又は，40歳以降10年以上の者及びその被扶養者である。

（注）法令の名称を，次のように略称した。（以下同じ）

国民健康保険法：法

国民健康保険法施行令：令

国民健康保険の国庫負担金等の算定に関する政令：算定政令

高齢者の医療の確保に関する法律：高確法

II 保険給付関係

1 療養の給付（法第36条）

現物給付として行われる医療給付である。

2 療養費（法第54条）

現金給付として行われる補完的な医療給付である。

3 入院時食事療養費（法第52条）

療養の給付と併せて受けた食事療養に要した費用について支給される医療給付である。

4 入院時生活療養費（法第52条の2）

療養の給付と併せて受けた生活療養に要した費用について支給される医療給付である。

5 移送費（法第54条の4）

病气やけがで移動が困難な患者が医師の指示で一時的・緊急的の必要があり医療機関に移送された場合の費用について支給する。

6 訪問看護療養費（法第54条の2）

居宅で療養している被保険者が，医師の指示に基づいて指定訪問看護事業者から療養上の世話や必要な診療の補助を受けた場合の費用について支給する。

7 高額療養費（法第57条の2）

被保険者が支払った一部負担金の額又は，療養費の額が一定の額を超えたとき，その超えた額を支給する。

8 高額介護合算療養費（法第57条の3）

医療保険及び介護保険の自己負担の合算額が限度額を超える場合に、申請によりその超えた分を支給する。

9 保険外併用療養費（法第53条）

保険外診療があると保険が適用される診療も含めて、医療費の全額が自己負担となるが、厚生労働大臣の定める「評価療養」と「選定療養」については、保険診療との併用が認められており、保険が適用される部分について支給する。

10 特別療養費（法第54条の3）

被保険者資格証明書の交付を受けている世帯に属する被保険者が保険医療機関等において療養を受けたときに支給する。

11 一部負担金（法第42条）

義務教育就学前の者及び70歳以上は2割（ただし、平成26年3月31日以前に70歳に達した者は特例措置により1割）、70歳以上現役並み所得者及びその他の被保険者は3割となっている。

III 経理関係

○ 収入

1 保険料（税）（法第76条）

国保事業に要する費用に充てるための徴収金であり、市町村の場合、保険料に代えて、目的税である保険税を課することができる。

なお、本県では全ての市町村が保険税として徴収している。

2 国庫支出金

国保事業の健全な運営と円滑な推進を確保するために、国が財政面において行う各種の負担金、補助金の総称である。

① 事務費負担金（法第69条）

国保組合に対して国保の事務のうち前期高齢者納付金等、後期高齢者支援金等及び介護納付金の納付に関する事務の執行に要する費用を負担するものである。

なお、市町村の国保の事務費負担金は平成10年度から、介護納付金の事務負担金は平成16年度から一般財源化された。

② 療養給付費等負担（補助）金（法第70・73条）

国保財政の基盤の確立と事業の健全な運営に資するため、市町村及び国保組合の療養の給付並びに入院時食事療養費、入院時生活療養費、保険外併用療養費、療養費、訪問看護療養費、特別療養費、移送費、高額療養費及び高額介護合算療養費の支給に要する費用並びに前期高齢者納付金及び後期高齢者支援金並びに介護納付金の納付に要する費用について、定率の負担（補助）をするものである。

③ 高額医療費共同事業負担金（法第81条の2）

国及び県が、市町村に対し、高額医療費共同事業（連合会が実施する高額な医療費の発生に対する再保険的な事業）への拠出金に要する費用の4分の1をそれぞれ負担するものである。

- ④ 特定健康診査等負担金（法第72条の5）
国及び県が、市町村に対し、特定健康診査及び特定保健指導に要する費用の3分の1をそれぞれ負担するものである。
 - ⑤ 普通調整交付金（法第72条・算定政令第4条）
市町村間における医療費や所得の格差を画一的測定基準によって測定し、財政力が一定水準以下の市町村に対してその程度に応じ交付することにより、財政力の不均衡を調整することを目的とするものである。
 - ⑥ 特別調整交付金（法第72条・算定政令第4条）
普通調整交付金では捕捉できない特別な事情による財政収入の減収等を補填するためのものである。
- 3 療養給付費等交付金（法附則第7条）
退職被保険者等の医療給付に要する費用に充てるため、被用者保険等保険者の拠出金を財源として交付するものである。
- 4 前期高齢者交付金（高確法第32条）
65歳から74歳の前期高齢者の偏在による保険者間の負担の不均衡を各保険者の加入数に応じて調整する制度で、保険者の前期高齢者の加入率が全国平均より高いときに交付されるものである。一方、全国平均より低いときは「前期高齢者納付金」を支払うこととなる。
- 5 都道府県支出金
国保事業の健全な運営と円滑な推進を確保するために、県が財政面において行う各種の負担金、交付金の総称である。
- ① 高額医療費共同事業負担金（法第81条の2）
（2 国庫支出金参照）
 - ② 特定健康診査等負担金（法第72条の5）
（2 国庫支出金参照）
 - ③ 第一号（普通）県調整交付金（法第72条の2・算定政令第4条の2）
市町村間の医療費格差を勘案し、交付するものである。
 - ④ 第二号（特別）県調整交付金（法第72条の2・算定政令第4条の2）
国保事業の運営の安定化に資する事業の実施状況その他国保財政に影響を与える特別な事情を勘案して交付するものである。
- 6 共同事業交付金（法第81条の2・算定政令第6条）
- ① 高額医療費共同事業交付金
1件当たりの医療費の額が80万円を超える医療費について、市町村からの請求に基づき、連合会から交付されるものである。
 - ② 保険財政共同安定化事業交付金
市町村間の保険税の平準化、財政の安定化を図るため、1件当たりの医療費の額が80万円以下の医療費について、市町村からの請求に基づき、連合会から交付されるものである。

7 一般会計からの繰入金

- ① 保険基盤安定繰入金（保険税軽減分）（法第72条の3）
低所得者に対する保険税軽減相当額を公費で補填するため、市町村は保険税軽減相当額を繰り入れる。
- ② 保険基盤安定繰入金（保険者支援分）（法第72条の4）
上記①に加えて、保険税の軽減となった一般被保険者数に応じて平均保険税の一定割合を公費で補填するため、市町村は支援額を繰り入れる。
- ③ 出産育児一時金に係る繰入金
出産育児一時金の支給額の3分の2を繰り入れる。
- ④ 財政安定化支援事業に係る繰入金
国民健康保険財政の健全化及び保険税負担の平準化に資するための経費を、一般会計から繰り入れる。

○ 支出

- 1 審査支払手数料
連合会に診療報酬の審査・支払を委託する際の費用である。
- 2 後期高齢者支援金等
後期高齢者支援金等の納付に要する費用で、後期高齢者支援金、事務費拠出金がある。
- 3 前期高齢者給付金等
前期高齢者支援金等の納付に要する費用で、前期高齢者納付金、事務費拠出金がある。
- 4 老人保健拠出金
老人保健拠出金の納付に要する費用で、医療費拠出金、事務費拠出金がある。
- 5 介護納付金
介護納付金の納付に要する費用である。
- 6 共同事業拠出金（法第81条の2）
 - ① 高額医療費共同事業拠出金
高額医療費共同事業交付金の財源であり、共同事業及び当該事業に関する事務の処理に要する費用に充てるため市町村が拠出する。
 - ② 保険財政共同安定化事業拠出金
保険財政共同安定化事業交付金の財源であり、共同事業及び当該事業に関する事務の処理に要する費用に充てるため市町村が拠出する。
- 7 保健事業費（法第82条）
被保険者の健康の保持増進のために行う保健事業に要する費用である。

IV 諸 率

- 1 世帯数及び被保険者数の年度平均値は，市町村は当該年3月から翌年2月（3～2月ベース），国民健康保険組合は当該年4月から翌年3月（4～3月ベース）であり，総数はそれぞれ異なるベースの値を合計している。
- 2 年度における一般被保険者及び退職者医療分の療養の給付額について，市町村は当該年3月診療分から翌年2月診療分までの値を用いており，国民健康保険組合は当該年4月診療分から翌年3月診療分までの値を用いており，総数はそれぞれ異なるベースの値を合計している。なお，1人当たり額の算出には年度平均被保険者数を用いている。
- 3 診療費等の諸率の計算の基礎となる件数，日数，医療費額は次により計上している。

① 件 数

療養の給付等については当該月の診療分として報告された件数（入院，入院外及び歯科についてはレセプトの枚数，調剤については調剤レセプトの枚数，訪問看護については訪問看護レセプトの枚数）であり，療養費等及びその他の給付については当該月の支給決定分として報告された件数である。

② 日 数

診療実日数である。ただし，調剤においては処方せん受付枚数，入院時食事療養費・生活療養費においては回数としている。

③ 医療費

療養の給付等に要する費用の額である。医療費には患者の一部負担金及び感染症の予防及び感染症の患者に対する医療に関する法律等他の制度によって負担された分を含む。

4 療養諸費

療養の給付等及び療養費等の費用額を合計したものである。

入 院	入院外	歯 科	調 剤	入院時 食事療養 ・ 生活療養	訪 問 看 護	入院時 食事療養 ・ 生活療養 (差額支給分)	診療費	その他 補装具， 柔道整復師 ハリ・キユウ 等	移送費
診 療 費							療 養 費		
療 養 の 給 付							療 養 費		
療 養 の 給 付 等						療 養 費 等			
療 養 諸 費									

I 事業の概況

第1節 事業の実施状況

1 保険者数、被保険者数及び世帯数

本県の平成28年度末における国民健康保険の保険者数は、43市町村、2組合（医師及び歯科医師国保組合）の45団体である。

被保険者数は減少しており、平成28年度末は41万7,845人で前年度に比べて17,704人の減少（伸び率 △4.06%）、県人口に対する加入割合は25.1%となっている。

国保世帯数は25万9,949世帯で、前年度に比べて7,354世帯の減少（伸び率 △2.75%）となっている。

また、1世帯当たりの被保険者数は1.61人で毎年減少傾向にある。

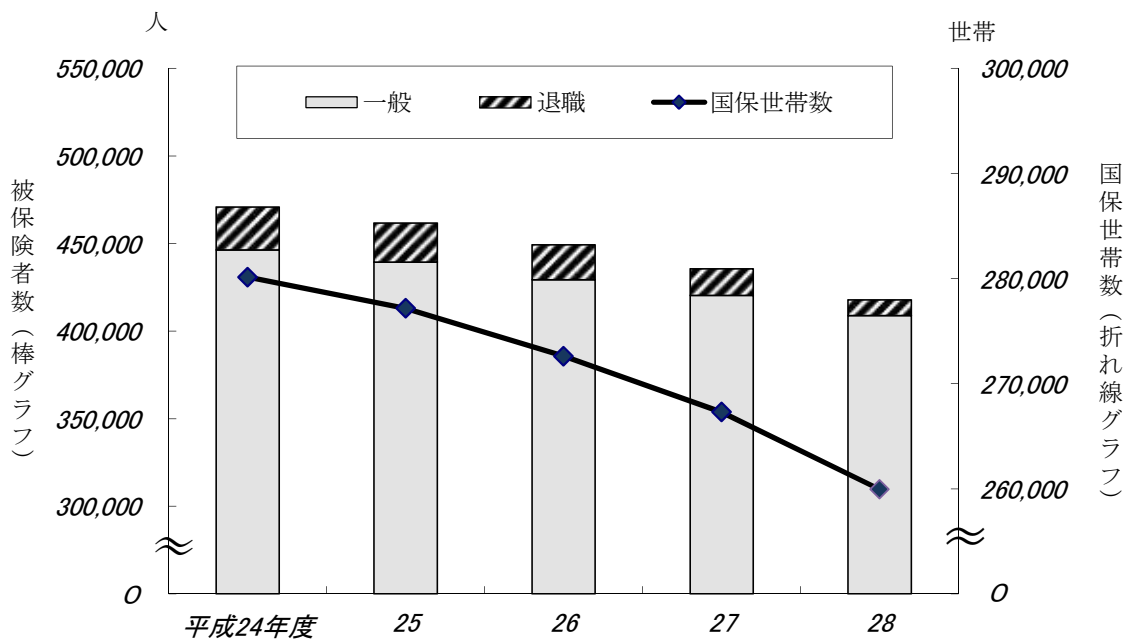
第1表 年度別保険者数、被保険者数及び世帯数の推移（年度末現在）

【Ⅲ統計表：第1表より】

区分 年度	保 険 者 数			県 人 口 (人) A	被保険者数 (人) B	加入割合 (%) B/A	国保世帯数 C	1世帯当たり 被保険者数 (人) B/C
	市町村	組 合	計					
24	43	2	45	1,701,387	470,979	27.7	280,143	1.68
25	43	2	45	1,703,126	461,719	27.1	277,168	1.67
26	43	2	45	1,691,427	449,370	26.6	272,617	1.65
27	43	2	45	1,679,502	435,549	25.9	267,303	1.63
28	43	2	45	1,668,003	417,845	25.1	259,949	1.61

(注) 県人口は、住民基本台帳年報による。なお、平成24年度は3月31日現在、平成25～28年度は1月1日現在である。

図1 国保世帯数・被保険者数の推移（年度末現在）



2 被保険者の年齢構成（市町村）

国保被保険者の年齢構成をみると65～69歳（構成比 22.96%）が最も高く、国保加入率は70～74歳（同 83.49%）が高くなっている。

また、60歳以上の割合をみると、国保被保険者数は54.51%と県人口の21.42%に対し33.09ポイント高く、国保加入率は65.65%と60歳以上の被保険者の占める割合が高くなっている。

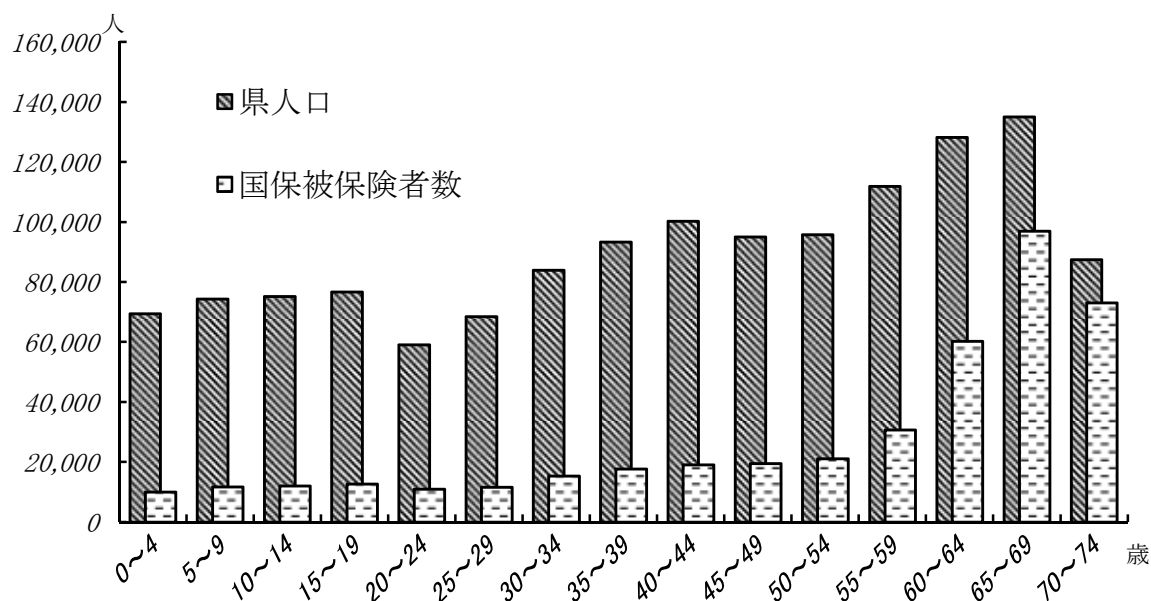
第2表 県人口及び国保被保険者の年齢構成（市町村）

年齢階層別	県人口（人）		国保被保険者数（人）		国保加入率 B/A%
	実数 A	構成比%	実数 B	構成比%	
総数	1,637,272	100.00	422,423	100.00	25.80
0～4歳	69,396	4.24	9,984	2.36	14.39
5～9	74,372	4.54	11,680	2.77	15.70
10～14	75,169	4.59	11,990	2.84	15.95
15～19	76,700	4.68	12,699	3.01	16.56
20～24	59,076	3.61	10,910	2.58	18.47
25～29	68,509	4.18	11,624	2.75	16.97
30～34	83,916	5.13	15,283	3.62	18.21
35～39	93,312	5.70	17,616	4.17	18.88
40～44	100,249	6.12	19,095	4.52	19.05
45～49	95,056	5.81	19,436	4.60	20.45
50～54	95,835	5.85	21,109	5.00	22.03
55～59	111,901	6.83	30,715	7.27	27.45
60～64	128,237	7.83	60,273	14.27	47.00
65～69	135,056	8.25	96,979	22.96	71.81
70～74	87,469	5.34	73,030	17.29	83.49
75～	265,085	16.19	—	—	—
年齢不詳	17,934	1.1	—	—	—
(再掲) 60～74	350,762	21.42	230,282	54.51	65.65

(注) 県人口は、鹿児島県年齢別推計人口（平成28年10月1日現在）による。

国保被保険者数は、平成28年度国民健康保険実態調査（平成28年9月末現在）による。

図2 県人口と国保被保険者の年齢階層別分布状況（市町村）

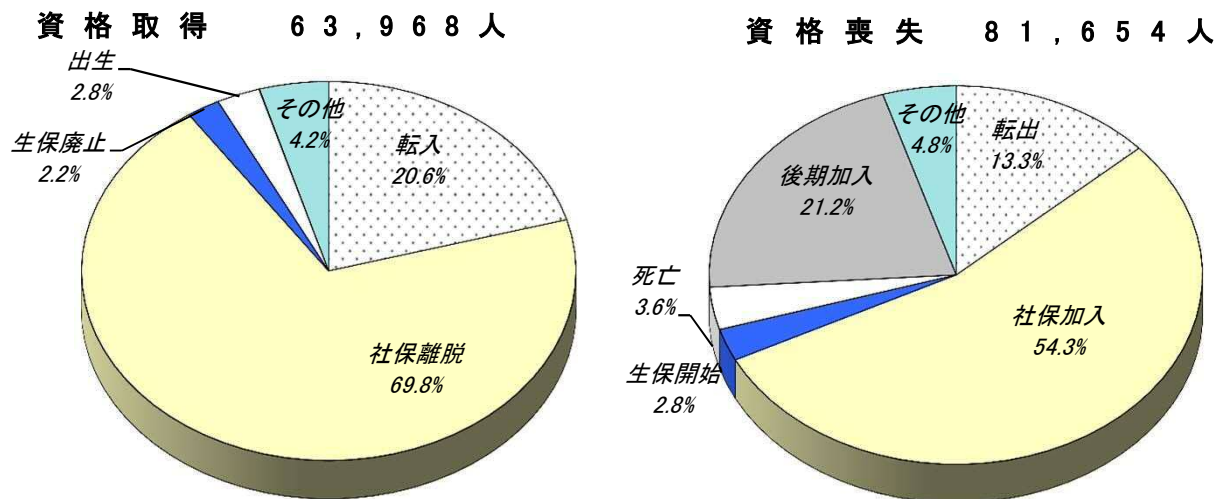


3 被保険者資格の得喪状況

平成28年度において国保被保険者の資格を取得した者は6万3,968人、喪失した者は8万1,654人となっており、喪失した者が17,686人多い。

また、理由別では、取得・喪失ともに国保以外の医療保険間の異動が最も多くなっている。

図3 資格得喪の理由別構成比（市町村+国保組合）



第3表 年度別資格取得・喪失の理由別推移（市町村+国保組合）

（単位：人，％）

資格	区分 年度	転入	社保離脱	生保廃止	出生	後期離脱	その他	計
		(構成比)	(構成比)	(構成比)	(構成比)	(構成比)	(構成比)	
取得	24	15,097 (20.8)	50,434 (69.6)	1,189 (1.6)	2,392 (3.3)	6 (0.0)	3,410 (4.7)	72,528 (100.0)
	25	15,064 (20.9)	49,809 (69.3)	1,288 (1.8)	2,313 (3.2)	17 (0.0)	3,474 (4.8)	71,965 (100.0)
	26	14,263 (20.5)	49,228 (70.7)	1,333 (1.9)	2,194 (3.1)	15 (0.0)	2,675 (3.8)	69,708 (100.0)
	27	13,746 (20.2)	48,139 (70.6)	1,338 (2.0)	2,098 (3.1)	6 (0.0)	2,863 (4.2)	68,190 (100.0)
	28	13,205 (20.6)	44,640 (69.8)	1,393 (2.2)	1,818 (2.8)	18 (0.0)	2,894 (4.5)	63,968 (100.0)
喪失	24	12,488 (15.3)	42,129 (51.7)	2,680 (3.3)	2,985 (3.7)	17,166 (21.0)	4,077 (5.0)	81,525 (100.0)
	25	12,262 (15.1)	43,865 (54.0)	2,412 (3.0)	3,017 (3.7)	15,151 (18.6)	4,518 (5.6)	81,225 (100.0)
	26	11,762 (14.3)	45,858 (55.9)	2,367 (2.9)	3,059 (3.7)	15,531 (19.0)	3,480 (4.2)	82,057 (100.0)
	27	11,682 (14.3)	44,641 (54.7)	2,257 (2.8)	2,927 (3.6)	16,573 (20.3)	3,946 (4.8)	82,026 (100.5)
	28	10,878 (13.3)	44,312 (54.3)	2,247 (2.8)	2,961 (3.6)	17,327 (21.2)	3,929 (4.8)	81,654 (100.0)

【Ⅲ統計表：第1表より】

第2節 国保被保険者の医療費

1 医療費の推移

平成28年度における国保被保険者の医療費は、一般分が1,726億2,156万円、退職者分が58億1,317万円、合計で1,784億3,473万円となっている。

平成27年度と比較すると、平成28年度は、一般が27億5,155万円減少（伸び率 $\Delta 1.57\%$ ）、退職が24億8,442万円減少（同 $\Delta 29.94\%$ ）、合計では52億3,597万円減少（同 $\Delta 2.85\%$ ）している。

第4表 医療費の推移（市町村+国保組合）

（単位：万円，%）

区分 年度	合 計		一 般		退 職	
	金額	伸 び 率	金額	伸 び 率	金額	伸 び 率
24	17,540,960	0.30	16,472,541	0.39	1,068,419	$\Delta 1.09$
25	17,761,810	1.26	16,734,296	1.59	1,027,514	$\Delta 3.83$
26	17,905,226	0.81	16,951,295	1.30	953,930	$\Delta 7.16$
27	18,367,070	2.58	17,537,311	3.46	829,759	$\Delta 13.02$
28	17,843,473	$\Delta 2.85$	17,262,156	$\Delta 1.57$	581,317	$\Delta 29.94$
構成比	100.0		95.5		4.5	

【Ⅲ統計表：第17表2より】

【Ⅲ統計表：第15表2より】

【Ⅲ統計表：第16表2より】

2 被保険者1人当たり医療費の推移

平成28年度における国保被保険者1人当たり医療費は、一般が41万3,251円、退職が47万3,809円で、全体では41万4,979円となっており、一般に対して退職の1人当たり医療費は1.15倍となっている。

また、平成27年度からの伸び率をみると、一般が0.96%の増、退職が2.58%の増、全体が0.86%の増となっている。

第5表 被保険者1人当たりの医療費（市町村+国保組合）

（単位：円，%）

区分 年度	合 計		一 般		退 職	
	金額	伸 び 率	金額	伸 び 率	金額	伸 び 率
24	365,667	3.60	363,728	3.61	398,411	2.35
25	377,808	3.32	375,748	3.30	414,855	4.13
26	389,507	3.10	386,879	2.96	442,967	6.78
27	411,438	5.63	409,322	5.80	461,901	4.27
28	414,979	0.86	413,251	0.96	473,809	2.58
一般を1とした場合の相対比			1.00		1.15	

【Ⅲ統計表：第25表より】

図4 被保険者1人当たり医療費（市町村+国保組合）

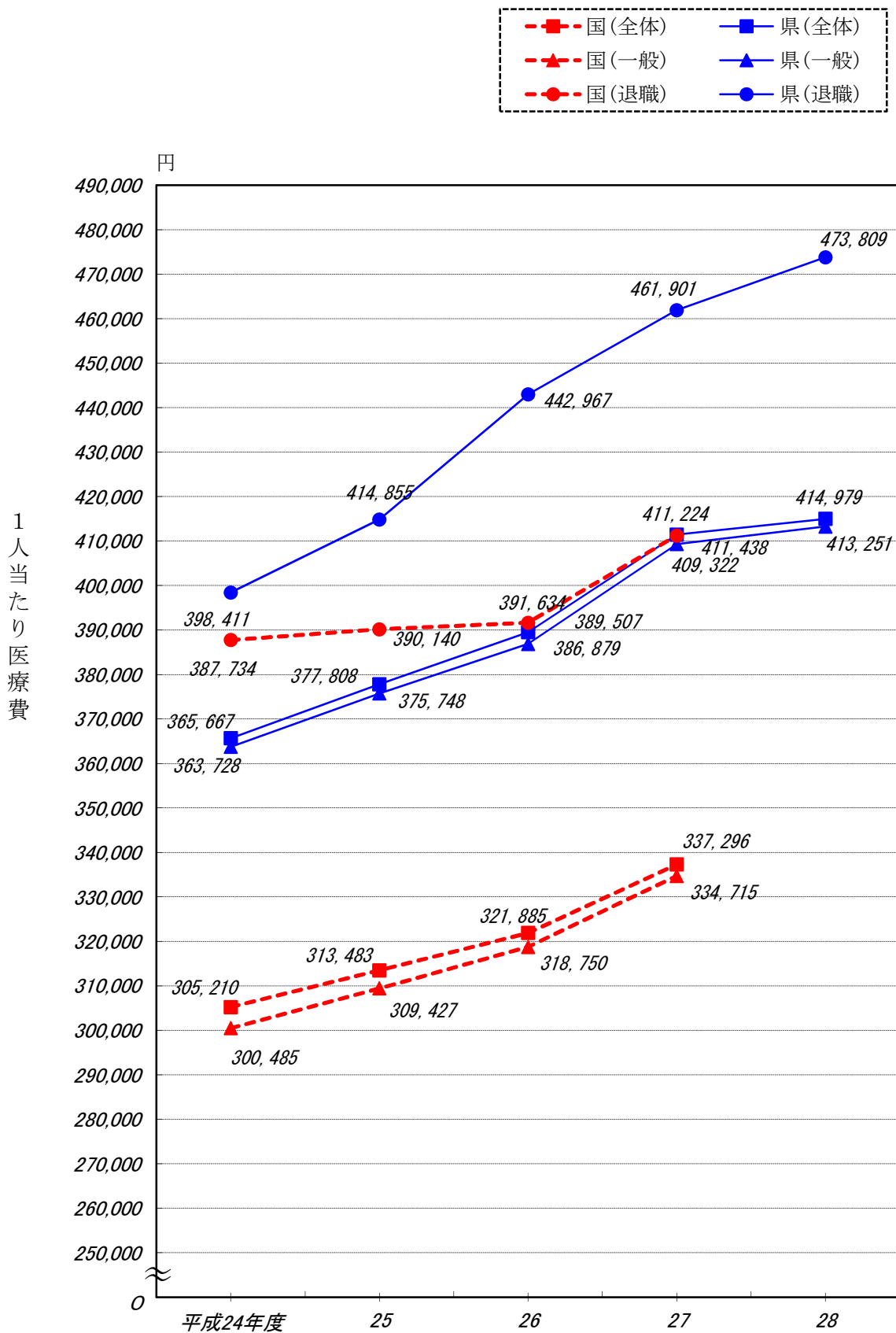


図5 市町村別1人当たり療養(医療)諸費費用額(全被保険者)

市町村平均 419.5千円

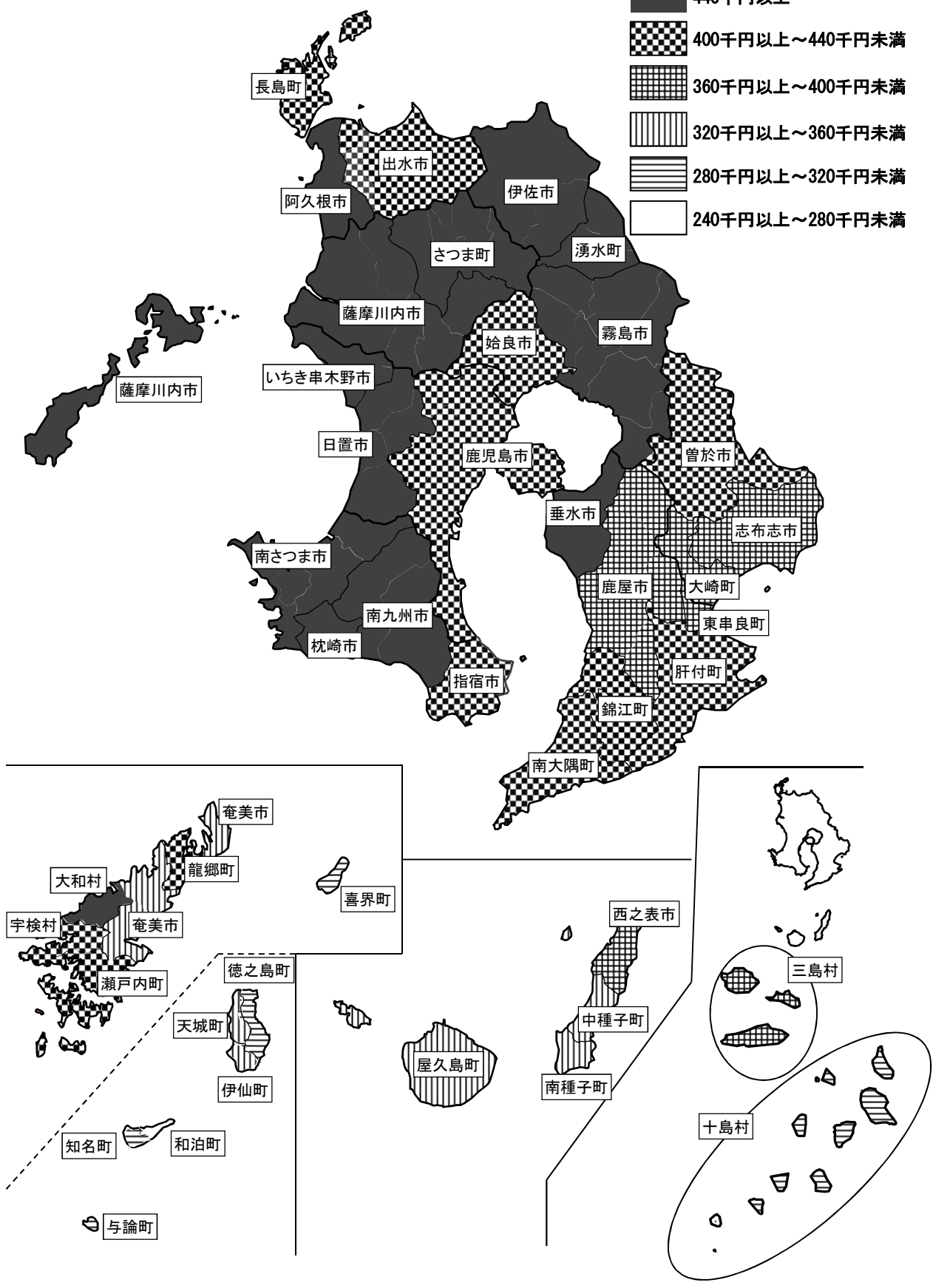
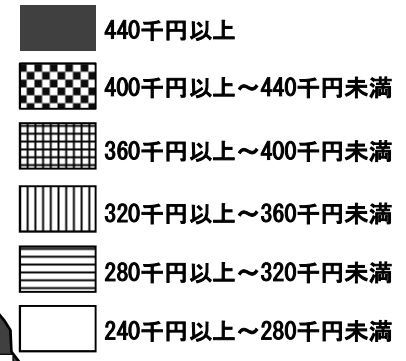
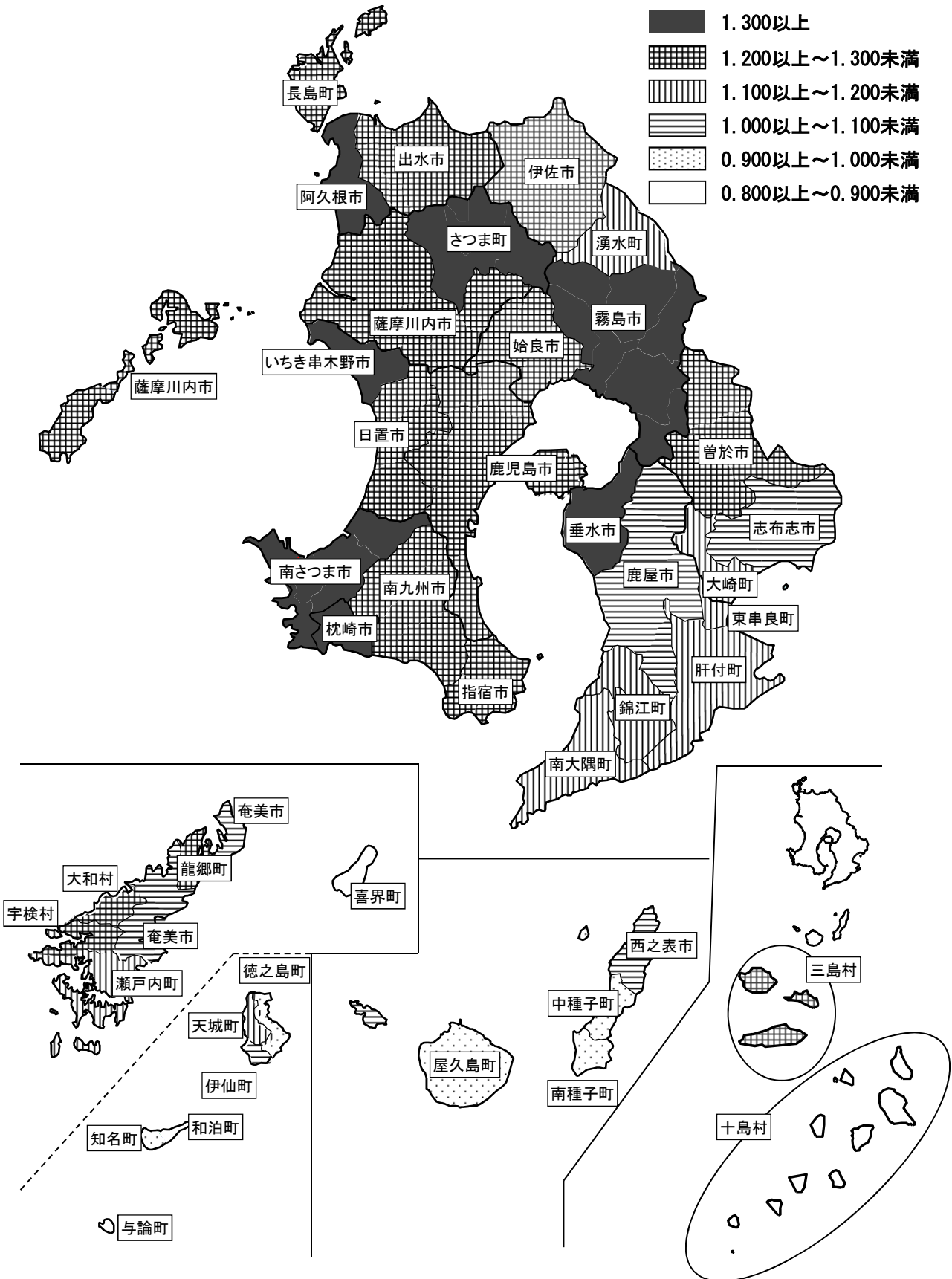


図6 市町村国保医療費の地域差指数

市町村平均 1.197

- 1.300以上
- ▨ 1.200以上～1.300未満
- ▧ 1.100以上～1.200未満
- ▩ 1.000以上～1.100未満
- 0.900以上～1.000未満
- 0.800以上～0.900未満



第3節 保険給付の状況

1 医療費（療養諸費）の負担状況

平成28年度の一般分の医療費は1,726億2,155万円となっている。
また、保険者負担額の1,254億4,344万円に高額療養費の201億2,278万円を加えた1,455億6,621万円が実際の保険者負担額となり、医療費に占める給付率は84.33%の実質8割給付となっている。

第6表 国保被保険者の医療費（療養諸費）の負担区分（市町村+国保組合）（単位：千円）

区 分	医 療 費 (療 養 諸 費) A	保 険 者 負 担 分 B	一 部 負 担 金 C	他 法 負 担 分 D	高 額 療 養 費 E	給 付 率	実 質 一 部 負 担 割 合
						B+D A	C-D A
一 般	療養の給付等 療 養 費 等 計	170,939,782 1,681,769 172,621,551	124,202,415 1,241,025 125,443,439	42,433,971 410,569 42,844,540	4,303,396 30,175 4,333,571		
退 職	療養の給付等 療 養 費 等 計	5,767,782 45,384 5,813,166	4,028,838 31,966 4,060,804	1,643,883 13,418 1,657,302	95,061 0 95,061		
計	療養の給付等 療 養 費 等 計	176,707,564 1,727,153 178,434,717	128,231,253 1,272,990 129,504,243	44,077,854 423,988 44,501,842	4,398,457 30,175 4,428,632		
						20,122,775 84.33	13.16
						765,567 83.02	15.34
						20,888,342 84.28	13.23

【Ⅱ年報集計表：C表・F表より】

2 高額療養費の推移

平成28年度における高額療養費は208億8,834万円で、前年度に比べて1.3%増加しており、内訳をみると一般分が2.9%増加、退職分が28.0%減少となっている。

また、1件当たりの支給額をみると総額で6万2,659円と前年度より2.6%減少し、一般と退職を比較した場合、一般の6万1,815円に対して、退職が9万7,724円と3万5,909円高くなっている。

第7-1表 高額療養費の状況（市町村+国保組合）（単位：件、千円、%）

年 度	一 般 分			退 職 分			合 計		
	件 数	支 給 額	伸 び 率	件 数	支 給 額	伸 び 率	件 数	支 給 額	伸 び 率
24	263,153	17,335,824	3.8	12,318	1,179,416	0.3	275,471	18,515,240	3.6
25	277,117	17,599,024	1.5	12,328	1,145,116	△ 2.9	289,445	18,744,140	1.2
26	285,249	18,108,675	2.9	11,697	1,078,907	△ 5.8	296,946	19,187,582	2.4
27	309,609	19,547,453	7.9	10,875	1,062,869	△ 1.5	320,484	20,610,322	7.4
28	325,534	20,122,775	2.9	7,834	765,567	△ 28.0	333,368	20,888,342	1.3

【Ⅱ年報集計表：C表・F表より】

第7-2表 高額療養費1件当たり支給額（市町村+国保組合）

区 分	合 算 分		単 独 分				他 法 併 用 分	合 計	
	多 数 該 当 分	そ の 他	多 数 該 当 分	長 期 疾 病 分	入 院 分	そ の 他			
一 般	支 給 額 (千 円)	354,361	557,876	4,237,934	3,280,318	7,938,358	2,231,910	1,522,018	20,122,775
	1 件 当 たり (円)	19,541	6,743	86,980	90,223	130,045	41,592	61,189	61,815
退 職	支 給 額 (千 円)	22,017	15,005	167,417	176,549	256,039	74,253	54,287	765,567
	1 件 当 たり (円)	25,720	28,690	91,735	98,576	166,475	82,321	136,059	97,724
総 額	支 給 額 (千 円)	376,377	572,881	4,405,351	3,456,867	8,194,397	2,306,164	1,576,305	20,888,342
	1 件 当 たり (円)	19,820	6,880	87,152	90,615	130,941	42,265	62,371	62,659

【Ⅱ年報集計表：C表・F表より】

3 その他の保険給付の推移

平成28年度におけるその他の保険給付は4,677件、7億7,749万円で、前年度に比べて10,137万円減少（伸び率 △11.53%）している。

第8表 その他の保険給付の内訳（市町村+国保組合）（単位：千円、%）

区分 年度	出産育児給付		葬祭給付		その他		計	
	件数	給付額 (伸び率)	件数	給付額 (伸び率)	件数	給付額 (伸び率)	件数	給付額 (伸び率)
24	2,276	941,360 (△7.4)	2,816	60,467 (△1.9)	204	5,817 (△13.9)	5,296	1,007,644 (△7.1)
25	2,211	928,040 (△1.4)	2,901	63,681 (5.3)	221	7,270 (25.0)	5,333	998,991 (△0.9)
26	2,046	856,936 (△7.7)	2,887	63,266 (△0.7)	217	6,947 (△4.4)	5,150	927,149 (△7.2)
27	1,938	815,262 (△4.9)	2,750	59,162 (△6.5)	177	4,431 (△36.2)	4,865	878,855 (△5.2)
28	1,668	704,753 (△13.6)	2,773	61,071 (3.2)	236	11,662 (163.2)	4,677	777,486 (△11.5)

【Ⅲ統計表：第21表より】

4 年度別診療諸率の推移

(1) 被保険者100人当たり受診件数(受診率)

平成28年度の被保険者100人当たり受診件数は全体で1,073.64件と前年度に比べ13.36件増加（伸び率 1.3%）している。

第9表 被保険者100人当たり受診件数の推移（全被保険者）

区分 年度	被保険者100人当たり受診件数（件）				伸び率（%）			
	入院	入院外	歯科	計	入院	入院外	歯科	計
24	34.33	829.96	142.09	1,006.37	0.2	0.9	3.1	1.2
25	34.57	839.64	149.24	1,023.46	0.7	1.2	5.0	1.7
26	34.80	853.81	155.32	1,043.93	0.7	1.7	4.1	2.0
27	35.82	864.45	160.00	1,060.28	2.9	1.2	3.0	1.6
28	36.47	873.72	163.45	1,073.64	1.8	1.1	2.2	1.3

【Ⅲ統計表：第24表より】

(2) 1件当たり日数

平成28年度の1件当たり日数は、全体で2.30日と前年度に比べ0.03日減少（伸び率△1.3%）している。

第10表 1件当たり日数の推移（全被保険者）

区分 年度	1件当たり日数（日）				伸び率（%）			
	入院	入院外	歯科	計	入院	入院外	歯科	計
24	19.05	1.75	2.36	2.42	△0.2	△2.2	△2.9	△2.0
25	19.00	1.73	2.30	2.39	△0.3	△1.1	△2.5	△1.2
26	18.82	1.70	2.23	2.35	△0.9	△1.7	△3.0	△1.7
27	18.76	1.67	2.18	2.33	△0.3	△1.8	△2.2	△0.9
28	18.64	1.65	2.12	2.30	△0.6	△1.2	△2.8	△1.3

【Ⅲ統計表：第24表より】

(3) 1日当たり診療費

平成28年度の1日当たり診療費は全体で1万3,585円と、前年度より200円増加（伸び率 1.5%）している。

第11表 1日当たり診療費の推移（全被保険者）

区分 年度	1日当たり診療費（円）				伸び率（%）			
	入院	入院外	歯科	計	入院	入院外	歯科	計
24	24,151	8,235	5,920	12,186	2.7	2.2	1.5	2.7
25	24,605	8,506	5,865	12,455	1.9	3.3	△ 0.9	2.2
26	25,408	8,785	5,998	12,829	3.3	3.3	2.3	3.0
27	26,033	9,271	6,099	13,385	2.5	5.5	1.7	4.3
28	26,277	9,389	6,176	13,585	0.9	1.3	1.3	1.5

【Ⅲ統計表：第24表より】

(4) 1人当たり診療費

平成28年度の1人当たり診療費は全体で33万5,549円と、前年度より5,032円増加（伸び率 1.5%）している。

第12表 1人当たり診療費の推移（全被保険者）

区分 年度	1人当たり診療費（円）				伸び率（%）			
	入院	入院外	歯科	計	入院	入院外	歯科	計
24	157,963	119,363	19,852	297,178	2.7	0.7	1.8	1.9
25	161,598	123,226	20,099	304,923	2.3	3.2	1.2	2.6
26	166,416	127,638	20,759	314,813	3.0	3.6	3.3	3.2
27	174,987	134,223	21,307	330,517	5.2	5.2	2.6	5.0
28	178,601	135,519	21,428	335,549	2.1	1.0	0.6	1.5

【Ⅲ統計表：第24表より】

(5) 1件当たり診療費

平成28年度の1件当たり診療費は全体で3万1,253円と、前年度より80円増加（伸び率 0.3%）している。

第13表 1件当たり診療費の推移（全被保険者）

区分 年度	1件当たり診療費（円）				伸び率（%）			
	入院	入院外	歯科	計	入院	入院外	歯科	計
24	460,183	14,382	13,972	29,530	2.5	△ 0.2	△ 1.3	0.7
25	467,388	14,676	13,468	29,793	1.6	2.0	△ 3.6	0.9
26	478,235	14,949	13,365	30,157	2.3	1.9	△ 0.8	1.2
27	488,493	15,527	13,317	31,173	2.1	3.9	△ 0.4	3.4
28	489,672	15,511	13,110	31,253	0.2	△ 0.1	△ 1.6	0.3

【Ⅲ統計表：第24表より】

第4節 収 支 状 況

1 国保事業の収支状況

(1) 形式収支

平成28年度における収支状況は、歳入 2,597億2,661万円、歳出 2,618億2,683万円で収支差引21億22万円の赤字となっている。

平成27年度と比較すると、歳入が28億31万円減少（伸び率 △1.1%）し、歳出が52億2,178万円減少（同 △1.96%）した結果、収支差引額では、24億2,147万円減少（同 △53.6%）している。

また、保険者別でみると、3保険者で赤字となっている。

(2) 単年度収支

平成28年度における単年度収入決算額は2,563億2,434万円、単年度支出決算額2,545億3,982万円で、単年度収支差引額は17億8,452万円の黒字となっている。

また、保険者別でみると、18保険者が赤字となっている。

第14-1表 年度別収支（形式収支）状況（市町村+国保組合）（単位：千円）

区分 年度	保険 者数	歳入決算額	歳出決算額	収支差引額	収支差引額内訳			
					黒字保険者		赤字保険者	
					保険 者数	金 額	保険 者数	金 額
24	45	225,467,896	224,750,752	717,144	39	4,327,235	6	△3,610,091
25	45	227,562,287	227,714,890	△ 152,603	39	4,077,714	6	△4,230,317
26	45	228,637,899	230,617,927	△ 1,980,028	38	3,689,061	7	△5,669,088
27	45	262,526,922	267,048,611	△ 4,521,689	38	2,529,094	7	△7,050,783
28	45	259,726,609	261,826,831	△ 2,100,222	42	4,256,481	3	△6,356,702

【Ⅱ年報集計表：B表、Ⅲ統計表：第2表・3表より】

第14-2表 単年度収支の状況（市町村+国保組合）（単位：千円）

年度	単年度収入 決算額	単年度支出 決算額	単年度収支 差引額	単年度収支差引額内訳			
				黒字保険者		赤字保険者	
				保険者数	金 額	保険者数	金 額
24	220,242,931	221,084,700	△ 841,769	19	1,194,890	26	△ 2,036,659
25	222,614,520	223,916,086	△ 1,301,566	19	673,667	26	△ 1,975,232
26	223,951,368	225,894,867	△ 1,943,499	17	586,096	28	△ 2,529,594
27	258,142,139	260,956,353	△ 2,814,214	17	454,056	28	△ 3,268,270
28	256,324,343	254,539,824	1,784,519	27	2,446,446	18	△ 661,948

【Ⅱ年報集計表：B表、Ⅲ統計表：第2表・3表より】

(3) 基金の状況

現在の基金保有額（平成29年5月31日現在）は、26億2,034万円で前年度より10.4%減少している。

第15表 基金保有額の推移（市町村+国保組合）

区分 年度	基金保有 保険者数	5月31日現在基金保有額 (千円)	伸 び 率 (%)	被保険者一人当たり 基金保有額 (円)
24	40	3,956,641	△ 15.3	8,248
25	40	3,351,973	△ 15.3	7,130
26	37	3,211,764	△ 4.2	6,987
27	36	2,924,447	△ 8.9	6,551
28	36	2,620,343	△ 10.4	6,094

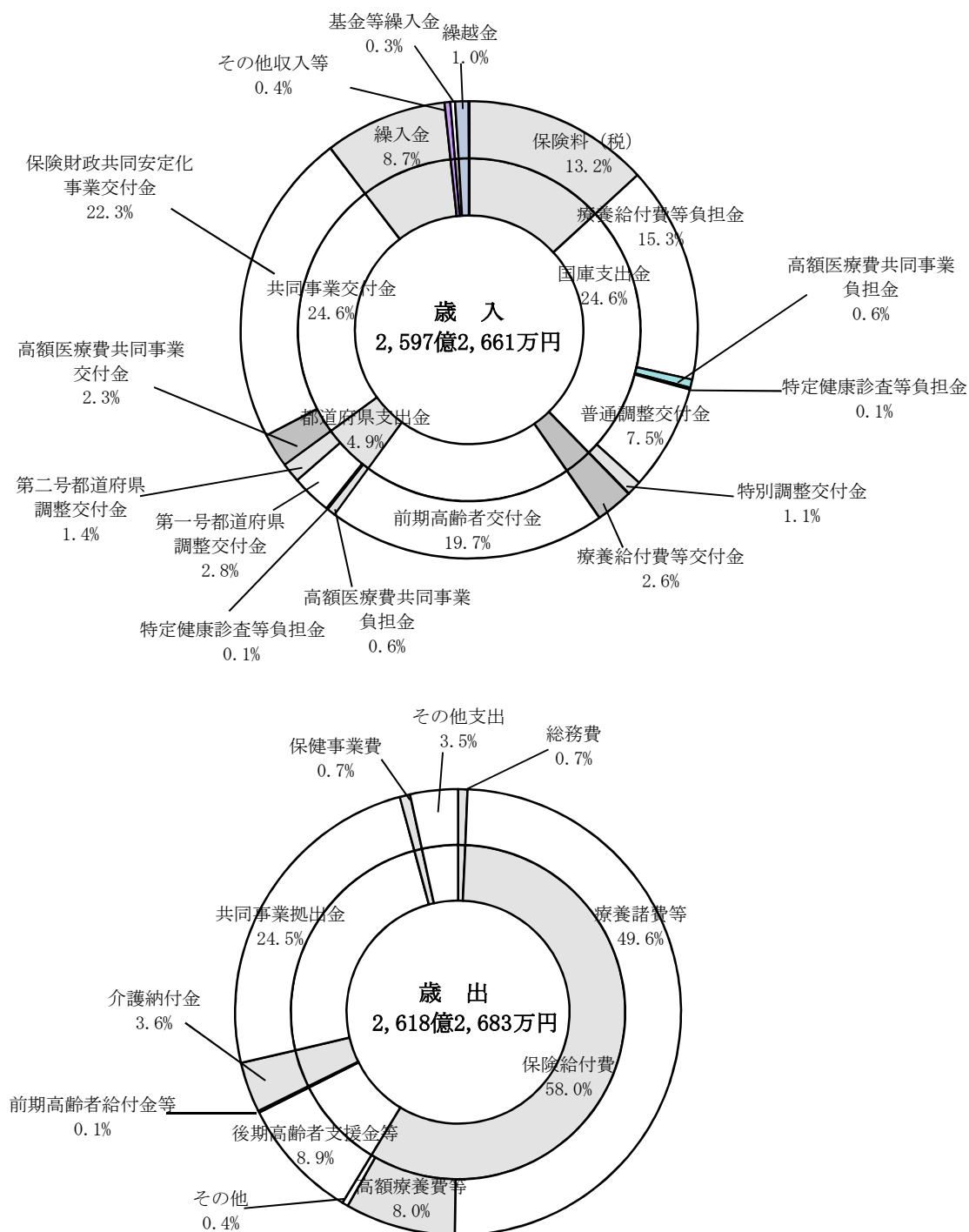
【Ⅲ統計表：第3表2より】

【Ⅲ統計表：第4表2より】

2 歳入歳出の構成

図7と第16表、第17表は、事業勘定における収支状況を科目別に表したものである。これを総数でみると、収入合計は2,597億2,661万円で、その内訳は保険料（税）が13.2%、国庫支出金が24.6%、療養給付費等交付金及び前期高齢者交付金が合わせて22.2%、共同事業交付金が24.6%を占めている。一方、支出合計は2,618億2,683万円で、その内訳は保険給付費が58.0%、後期高齢者支援金等が8.9%、共同事業拠出金が24.5%を占めている。

図7 歳入歳出の構成（市町村+国保組合）



第16表 歳入状況（市町村+国保組合）

（単位：千円，％）

年度 区分	24	25	26	27	28
保険料（税）	35,803,711	35,720,573	35,637,731	34,537,519	34,208,501
構成比	15.9	15.7	15.6	13.2	13.2
国庫支出金	61,729,295	62,596,302	64,233,447	65,236,051	63,778,511
構成比	27.4	27.5	28.1	24.8	24.6
療養給付費等交付金	11,235,763	11,097,467	10,625,540	8,131,562	6,807,515
構成比	5.0	4.9	4.6	3.1	2.6
前期高齢者交付金	47,859,347	49,906,194	48,010,148	49,715,389	51,131,556
構成比	21.2	22.0	21.0	18.9	19.7
都道府県支出金	12,625,983	12,643,921	12,444,202	12,415,998	12,779,609
構成比	5.6	5.6	5.4	4.7	4.9
共同事業交付金	31,384,904	31,231,021	32,208,313	63,775,127	64,054,157
構成比	13.9	13.7	14.1	24.3	24.6
繰入金	19,148,821	18,990,754	20,275,890	22,546,651	22,480,871
構成比	8.5	8.3	8.9	8.6	8.7
その他収入	455,106	428,288	516,098	1,783,842	1,083,624
構成比	0.2	0.2	0.2	0.7	0.4
基金等繰入金	1,362,481	795,309	642,842	728,727	834,463
構成比	0.6	0.3	0.3	0.3	0.3
繰越金	3,862,485	4,152,458	4,043,688	3,656,056	2,567,803
構成比	1.7	1.8	1.8	1.4	1.0
合計	225,467,896	227,562,287	228,637,899	262,526,922	259,726,609
構成比	100.0	100.0	100.0	100.0	100.0

第17表 歳出状況（市町村+国保組合）

（単位：千円，％）

年度 区分	24	25	26	27	28	
総務費	1,853,926	1,835,655	1,867,409	1,811,396	1,793,118	
構成比	0.8	0.8	0.8	0.7	0.7	
保険給付費	療養諸費	127,929,040	129,563,476	130,665,145	133,960,521	129,762,223
	構成比	56.9	56.9	56.7	50.2	49.6
	高額療養費	18,533,688	18,764,077	19,207,969	20,637,422	20,924,283
	構成比	8.2	8.2	8.3	7.7	8.0
その他	1,450,855	1,438,645	1,289,029	1,240,856	1,169,901	
	構成比	0.7	0.7	0.6	0.5	0.4
計	147,913,583	149,766,199	151,162,143	155,838,800	151,856,407	
構成比	65.8	65.8	65.6	58.4	58.0	
後期高齢者支援金等	23,598,488	24,615,306	24,497,137	24,173,392	23,234,930	
構成比	10.5	10.8	10.6	9.1	8.9	
前期高齢者給付金等	224,718	234,441	263,542	407,241	333,729	
構成比	0.1	0.1	0.1	0.2	0.1	
老人保健拠出金	5,009	1,103	1,018	1,018	800	
構成比	0.0	0.0	0.0	0.0	0.0	
介護納付金	10,740,982	11,240,096	11,257,512	10,137,237	9,537,704	
構成比	4.8	4.9	4.9	3.8	3.6	
共同事業拠出金	31,365,678	31,196,141	32,197,553	63,764,565	64,051,525	
構成比	14.0	13.8	14.0	23.9	24.5	
保健事業費	1,816,683	1,906,011	1,967,290	1,944,261	1,940,366	
構成比	0.8	0.8	0.9	0.7	0.7	
その他支出	7,231,686	6,919,939	7,404,324	8,970,700	9,078,251	
構成比	3.2	3.0	3.1	3.4	3.5	
合計	224,750,752	227,714,890	230,617,927	267,048,611	261,826,831	
構成比	100.0	100.0	100.0	100.0	100.0	

（注）療養諸費は、療養給付費、療養費、移送費の合計値である。

第5節 保険料(税)の状況

1 保険料, 保険税の採用

県下全市町村が保険税で, 2国保組合が保険料である。

2 所得割の算出基礎及び賦課限度額

所得割の算出基礎は, 全市町村が「旧ただし書き方式」を採用している。

また, 賦課限度額は, 全市町村において, 医療給付費分は54万円, 後期高齢者支援金分は19万円, 介護納付金分は16万円である。

3 賦課方式及び応能・応益の割合

市町村における保険税の賦課方式は, 医療給付費分, 後期高齢者支援金分, 介護納付金分とも31市町村が4方式を, 12市町村が資産割を除いた3方式を採用している。

平成28年度の応能・応益の負担割合は, 医療給付費分で応能割49.00%, 応益割51.00%, 後期高齢者支援金分で応能割49.25%, 応益割50.75%, 介護納付金分で応能割47.00%, 応益割53.00%となっている。

第18表 保険税の賦課状況 (市町村)

(単位: 千円, %)

年度	区分	応能割			応益割			計 (構成比)
		所得割 (構成比)	資産割 (構成比)	小計 (構成比)	均等割 (構成比)	平等割 (構成比)	小計 (構成比)	
27	医療給付費分	12,804,969 (44.98)	1,007,194 (3.54)	13,812,163 (48.52)	9,135,164 (32.09)	5,520,773 (19.39)	14,655,937 (51.48)	28,468,100 (100.00)
	一被保険者再掲	12,173,341 (44.94)	933,999 (3.45)	13,107,340 (48.39)	8,693,450 (32.09)	5,288,822 (19.52)	13,982,272 (51.61)	27,089,612 (100.00)
	後期高齢者医療支援金分	4,263,601 (45.09)	353,024 (3.73)	4,616,625 (48.83)	3,057,536 (32.34)	1,780,818 (18.83)	4,838,354 (51.17)	9,454,979 (100.00)
	一被保険者再掲	4,054,734 (45.07)	327,350 (3.64)	4,382,084 (48.71)	2,908,740 (32.33)	1,705,882 (18.96)	4,614,622 (51.29)	8,996,706 (100.00)
	介護納付金分	1,628,291 (43.75)	123,119 (3.31)	1,751,410 (47.05)	1,241,781 (33.36)	729,024 (19.59)	1,970,805 (52.95)	3,722,215 (100.00)
28	医療給付費分	12,807,367 (45.48)	990,989 (3.52)	13,798,356 (49.00)	8,804,804 (31.27)	5,556,119 (19.73)	14,360,923 (51.00)	28,159,279 (100.00)
	一被保険者再掲	12,363,240 (45.46)	940,042 (3.46)	13,303,282 (48.92)	8,501,479 (31.26)	5,391,866 (19.83)	13,893,345 (51.08)	27,196,627 (100.00)
	後期高齢者医療支援金分	4,200,200 (45.48)	348,204 (3.77)	4,548,404 (49.25)	2,917,284 (31.59)	1,769,126 (19.16)	4,686,410 (50.75)	9,234,814 (100.00)
	一被保険者再掲	4,056,644 (45.48)	330,250 (3.70)	4,386,894 (49.18)	2,816,304 (31.57)	1,716,868 (19.25)	4,533,172 (50.82)	8,920,066 (100.00)
	介護納付金分	1,541,672 (43.75)	114,656 (3.25)	1,656,328 (47.00)	1,162,187 (32.98)	705,230 (20.01)	1,867,417 (53.00)	3,523,745 (100.00)

(注) 所得割は, 限度額を超える額控除後である。

【Ⅱ年報集計表:B表(2)・(3)・(4), E表(2)・(3)より】

4 年度別保険税の賦課状況

保険税の調定額は、1世帯当たり12万5,289円、1人当たり7万7,575円となっており、前年度からの伸び率をみると、1世帯当たりが0.2%増加、1人当たりが1.5%増加となっている。

第19表 年度別保険税現年度調定額（市町村）

（単位：円，％）

区分 年度	1世帯当たり調定額				1人当たり調定額			
	県		全 国		県		全 国	
	金 額	伸び率	金 額	伸び率	金 額	伸び率	金 額	伸び率
24	129,392	0.1	156,322	0.4	76,801	1.0	90,882	1.4
25	129,688	0.2	158,464	1.4	77,695	1.2	93,175	2.5
26	127,798	△ 1.5	156,508	△ 1.2	77,279	△ 0.5	93,203	0.0
27	125,079	△ 2.1	152,352	△ 2.7	76,449	△ 1.1	92,124	△ 1.2
28	125,289	0.2	—	—	77,575	1.5	—	—

（注）全国値は、国事業年報による。

【Ⅲ統計表：第14表より】

5 軽減世帯及び限度額超過世帯

本県は、全国に比べて軽減世帯の割合が高く、限度額超過世帯の割合が低くなっていることから、低所得者層の割合が高いと思われる。

第20表 軽減、限度額超過世帯（医療給付費分・市町村・一般被保険者分）

年度	区分	課 税 対 象	軽 減 世 帯 数	限 度 額 超 過 世 帯 数
		世 帯 数		
県	26	263,611	169,891	3,864
	割合	100.0	64.4	1.5
	27	260,556	173,518	3,665
	割合	100.0	66.6	1.4
	28	258,025	173,099	3,441
	割合	100.0	67.1	1.3
全 国	27	19,169,200	10,087,700	458,000
	割合	100.0	52.6	2.4
	28	18,889,500	10,064,300	431,800
	割合	100.0	53.3	2.3

（注）全国値は、国保実態調査による。

【Ⅱ年報集計表：B表(2)より】

6 収納率

現年分の収納率は、92.75%で前年度より0.72ポイント高くなっており、滞納繰越分は、19.26%で前年度より1.18ポイント高くなっている。

第21表 年度別収納率の推移（市町村+国保組合・全被保険者）

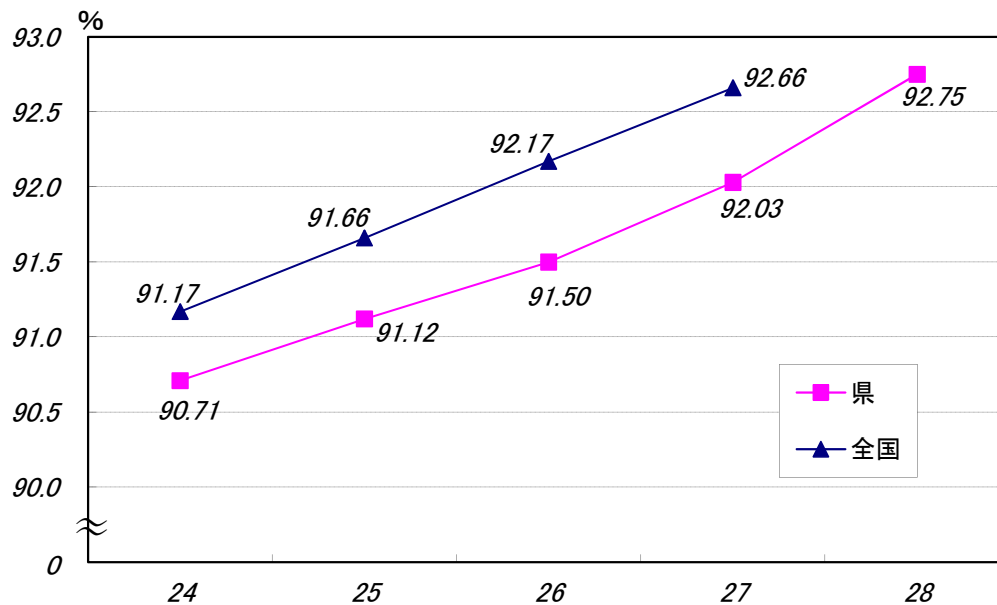
（単位：％）

区分 年度	県			全 国		
	現 年 分	滞 納 繰 越 分	計	現 年 分	滞 納 繰 越 分	計
24	90.71	12.87	68.47	91.17	16.47	73.17
25	91.12	13.45	69.13	91.66	17.69	74.61
26	91.50	17.03	70.61	92.17	18.85	75.86
27	92.03	18.08	71.76	92.66	20.48	77.16
28	92.75	19.26	73.62	—	—	—

（注）全国値は、国事業年報B表・E表集計表による。

【Ⅲ統計表：第14表より】

図8 年度別収納率の推移（現年分・市町村+国保組合）



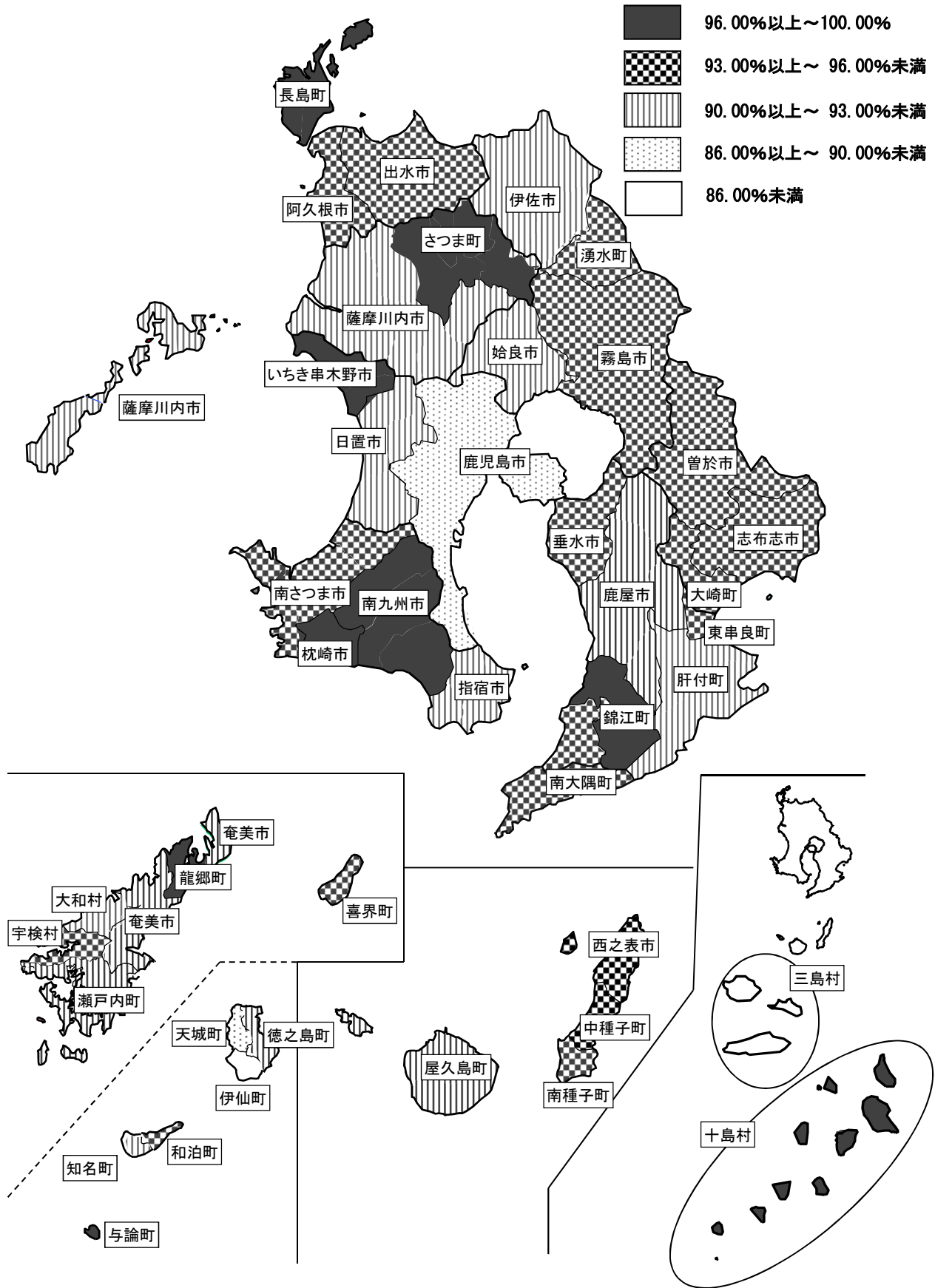
第22表 国民健康保険料（税）収納率の状況（現年分・全被保険者）

収納率 (%)	保険者数			保 險 者 名
	26	27	28	
100	2	2	1	十 島 村 100.00
99	1	1	2	医 師 99.96 歯 科 医 師 99.88
98		1	1	長 島 町 98.33
97		1	1	与 論 町 97.37
96	5	6	6	いちき串木野市 96.98 枕 崎 市 96.70 南 九 州 市 96.44 さ つ ま 町 96.35 龍 郷 町 96.21 錦 江 町 96.11
95	8	4	5	垂 水 市 95.93 南 大 隅 町 95.76 宇 検 村 95.69 西 之 表 市 95.52 南 さ つ ま 市 95.26
94	4	6	8	湧 水 町 94.99 曾 於 市 94.95 出 水 市 94.90 東 串 良 町 94.74 阿 久 根 市 94.63 大 崎 町 94.40 中 種 子 町 94.38 志 布 志 市 94.32
93	3	6	4	喜 界 町 93.68 和 泊 町 93.40 霧 島 市 93.06 南 種 子 町 93.05
92	8	8	9	肝 付 町 92.99 日 置 市 92.92 奄 美 市 92.88 屋 久 島 町 92.88 指 宿 市 92.82 大 和 村 92.79 伊 佐 市 92.60 知 名 町 92.05 徳 之 島 町 92.02
91	7	4	4	始 良 市 91.99 薩 摩 川 内 市 91.95 鹿 屋 市 91.55 瀬 戸 内 町 91.07
90	1	2		
89	1	1	1	鹿 児 島 市 89.64
88	1	2	1	天 城 町 88.69
87	1			
86		1		
85			1	伊 仙 町 85.69
84	2			
83				
82	1			
⋮				
76			1	三 島 村 76.58
計	45	45	45	県 平 均 92.75

【Ⅲ統計表：第14表より】

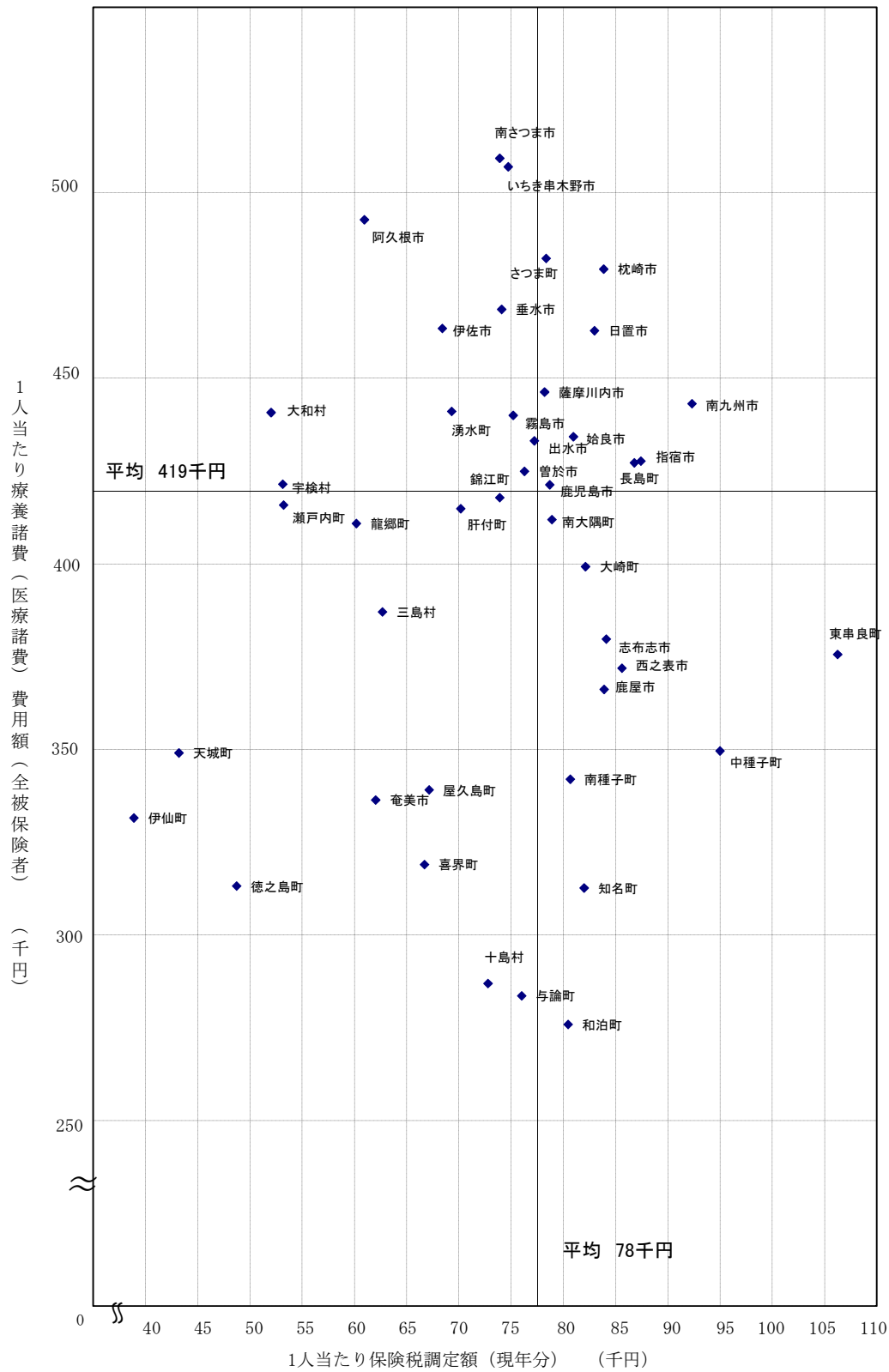
図9 国民健康保険税収納率(現年分)

市町村平均 92.40%



7 医療費と保険税の関係

第23表 被保険者1人当たりの療養諸費費用額と保険税調定額の保険者別相関表（市町村）



【Ⅲ統計表：第14表・第25表より】

第6節 レセプト点検の実施状況

平成28年度のレセプト枚数は706万4,902枚で、前年度より17万3,462枚減少している。

資格、内容点検等による過誤調整額は7億7,959万円で、前年度より1億5,302万円の減となっている。

被保険者1人当たりの財政効果をみると、過誤調整額分が1,813円、返納金等調定額分が373円の合計 2,186円、効果割合は0.70%となっている。

第24表 レセプト点検結果表（市町村+国保組合）

項 目		平成24年度	平成25年度	平成26年度	平成27年度	平成28年度
被 保 険 者 数 (人)		479,698	470,128	459,690	446,412	429,985
レ セ プ ト 枚 数 (枚)		7,378,111	7,353,347	7,336,604	7,238,364	7,064,902
保 険 者 負 担 総 額 (千円)		128,739,586	131,343,439	132,962,904	136,029,630	133,393,680
1 人 当 た り レ セ プ ト 枚 数 (千円)		15.38	15.64	15.96	16.21	16.43
過 誤 調 整 額 (千円)		997,532	960,311	948,346	932,604	779,589
内 訳	被 保 険 者 資 格 (千円)	458,726	473,543	540,770	440,335	366,115
	請 求 内 容 点 検 (千円)	538,806	486,768	407,576	492,269	413,474
返納金，第三者行為調定額 (千円)		263,234	241,928	234,675	155,086	160,515
1 人 当 た り 財 政 効 果	過 誤 調 整 額 (円)	2,079	2,043	2,063	2,089	1,813
	返 納 金 等 (円)	549	515	511	347	373
	計 (円)	2,628	2,557	2,574	2,437	2,186
	割 合 (%)	0.98	0.92	0.89	0.80	0.70

(注) 診療報酬明細書点検調査実施状況報告書による。

Ⅱ 事業状況報告書(事業年報)

集計表

様式 19 国民健康保険事業状況報告書（事業年報）A表集計表
（平成 28 年度）

1公 2組 3計	3
都道府県番号	46
都道府県名	鹿児島県

○ 一般状況

		本年度末現在	(再掲) 未就学児	(再掲) 前期高齢者	(再掲) 70歳以上一般	(再掲) 70歳以上現役並み所得者
保 險 者 数		45				
世 帯 数		259,949				
被 保 険 者 数	総 数	417,845	14,259	168,958	68,789	2,684
	退職被保険者等	8,920	11			
	一般被保険者	408,925	14,248	168,958	68,789	2,684

		年 度 平 均	(再掲) 未就学児	(再掲) 前期高齢者	(再掲) 70歳以上一般	(再掲) 70歳以上現役並み所得者
世 帯 数		265,642				
被 保 険 者 数	総 数	429,985	13,904	168,964	69,480	2,594
	退職被保険者等	12,269	12			
	一般被保険者	417,716	13,892	168,964	69,480	2,594

	本年度末現在	年 度 平 均
介護保険第2号被保険者数	143,977	151,699

	年 度 平 均
標準負担額の減額状況	17,380

被保険者 増減内訳	本年度中増	転 入	社 保 離 脱	生 保 廃 止	出 生	後期高齢者離脱	そ の 他	計
	本年度中減	転 出	社 保 加 入	生 保 開 始	死 亡	後期高齢者加入	そ の 他	計
		13,205	44,640	1,393	1,818	18	2,894	63,968
		10,878	44,312	2,247	2,961	17,327	3,929	81,654

本年度末現在 事務職員数	専 任	兼 任	計
	265	119	384

その他の保険給付 実施被保険者数	出産育児給付を実施	葬祭給付を実施	傷病手当金	出産手当金	その他の任意給付
	0	0	0	0	0

一部負担割合 被保険者数	法 定 割 合	そ の 他	計	保 険 料 ・ 税 別 保 険 者 数	保 険 料	保 険 税
	45	0	45		0	0

様式 2 0 国民健康保険事業状況報告書（事業年報）B表集計表

（平成 28 年度）

1公 2組 3計	3
都道府県番号	46
都道府県名	鹿児島県

○ 経理状況

1. 収入状況及び資産・負債等の状況

[1] 収入状況及び支出状況

収 入				支 出			
科 目	収 入 額	(再掲) 介護分	(再掲) 後期高齢者支援金等分	科 目	支 出 額	(再掲) 介護分	(再掲) 後期高齢者支援金等分
	円	円	円		円	円	円
保 険 料	一般者被保険者医療給付費分	23,075,581,773		総務費	1,793,118,134		
	後期高齢者支援金分	7,336,859,962		一般養給付費	124,461,318,690		
	介護納付金分	2,726,373,432	2,726,373,432	一般養費	1,228,618,151		
	一般被保険者分	33,138,815,167	2,726,373,432	小計	125,689,936,841		
	医療給付費分	664,146,077		高額療養費	20,144,769,622		
	後期高齢者支援金分	215,682,424		高額介護合算療養費	10,387,121		
	介護納付金分	189,856,878	189,856,878	移送費	420,336		
	退職被保険者等分	1,069,685,379	189,856,878	出産育児諸費	703,423,085		
	計	34,208,500,546	2,916,230,310	葬祭諸費	61,071,000		
				育児諸費	0		
国 庫 支 出 金	事務費負担金	8,027,532	0	その他	11,662,336		
	療養給付費等負担金	39,793,670,977	3,068,203,831	計	146,621,670,341		
	高額医療費共同事業負担金	1,549,669,674		退職給付費療養費	4,071,865,426		
	特定健康診査等負担金	275,278,000		高額療養費	768,643,682		
	普通調整交付金	19,368,868,000	1,509,207,000	高額介護合算療養費	482,448		
	特別調整交付金	2,734,200,000	0	移送費	0		
	出産育児一時金補助金	48,796,760	0	小計	4,840,991,556		
	特別対策費補助金	0	0	審査支払手数料	393,744,895		
	計	63,778,510,943	4,577,410,831	費	151,856,406,792		
				後期高齢者支援金	23,233,318,004		
都 道 府 県 支 出 金	療養給付費等交付金	6,807,515,067	556,182,765	事務費拠出金	1,612,121		
	前期高齢者交付金	51,131,555,562		計	23,234,930,125	23,234,930,125	
	高額医療費等負担金	1,546,473,674		前期高齢者納付金	332,105,769		
	特定健康診査等負担金	273,181,000		事務費拠出金	1,623,650		
	第一号都道府県基金	7,359,292,000	546,907,000	計	333,729,419		
	第二号都道府県基金	3,600,662,000		医療費拠出金	0		
	第三号都道府県基金	0	0	事務費拠出金	800,088		
	広域基金	0	0	計	800,088		
	その他	0	0	介護納付金	9,537,704,262	9,537,704,262	
	連合会支出金	0		高額医療費共同事業拠出金	6,250,052,749		
共 同 事 業 交 付 金	高額医療費等負担金	6,253,413,749		保険財政共同安定化事業拠出金	57,800,743,117		
	特定健康診査等負担金	57,800,743,207		その他	729,110		
	保険料等(保険料等)分	7,240,798,811	576,233,950	特定健康診査等事業費	1,137,318,608		
	保険料等(保険料等)分	3,654,935,673	278,490,774	保健事業費	781,907,740		
	標準超過	0		健康センター事業費	21,139,776		
	職員給与等	1,297,420,372		直診勘定繰出金	128,340,000		
	出生一時金等	459,396,310		その他の支出	1,662,904,307	5,339,980	12,394,657
	財政安定化	3,510,144,000		小計(単年度支出)	254,539,824,227	9,543,044,242	23,247,324,782
	その他	6,318,175,980		単年度収支差引額	1,784,518,547	-647,771,377	-4,618,394,782
	直診勘定	0		単年度黒字額(27)	2,446,466,149		
その他の収入	1,083,623,880		単年度赤字額(18)	661,947,602			
小計(単年度収入)	256,324,342,774	8,895,272,865	18,628,930,000	基金等積立金	213,884,683		
			前年度繰上充入金	7,050,783,064			
入 金	基金等繰入金	834,462,955		公債費(組合債費)	22,338,903		
	繰越金	2,487,803,255		支出合計	261,826,830,877		
	市町村債(組合債)	80,000,000		収(黒字額42)	4,256,480,510		
	収入合計	259,726,608,984		うち次年度への繰越金	3,938,716,799		
				うち基金等積立金	317,763,711		
				赤字額(3)	6,356,702,403		
				収支差引額	-2,100,221,893		
				基金等保有額	2,620,343,345		
				市町村債(組合債)残高	33,200,000		

(注) 括弧内には保険者数を記入すること。

[2] 資産・負債等の状況(年度末現在)

資 産		負 債 及 び 純 資 産	
科 目	金 額	科 目	金 額
	円		円
基金等保有額 a	2,620,343,345	繰上充入金(当年度赤字額) e	6,356,702,403
次年度への繰越金 b	3,938,716,799	市町村債(組合債)残高 f	33,200,000
貸付金等 c	0	その他の負債 g	0
その他の資産 d	5,611,730	負債合計(e+f+g)	6,389,902,403
資産合計(a+b+c+d)	6,564,671,874	純資産(資産合計-負債合計)	174,769,471

様式 20 (つづき) 国民健康保険事業状況報告書 (事業年報) B表集計表 (続)

(平成 28 年度)

1公 2組 3計	3
都道府県番号	46
都道府県名	鹿児島県

○ 経理状況

2. 保険料 (税) 収納状況 (一般被保険者分)

保険(税)料		調 定 額	収 納 額	還付未済額 (別掲)	不 納 欠 損 額	未 収 額	居所不明者分調定額
		円	円	円	円	円	円
保 險 料	現 年 分	33,326,762,010	30,862,497,947	15,907,305	1,900,739	2,462,363,324	5,394,600
	滞納繰越分	11,802,517,252	2,259,401,138	1,008,777	1,225,397,110	8,317,719,004	4,991,000
	計	45,129,279,262	33,121,899,085	16,916,082	1,227,297,849	10,780,082,328	10,385,600

3. 保険給付等支払状況

(保 險 被 保 険 者 付 分) 費		支 払 義 務 額	支 払 済 額	徴 収 金 等	戻 入 未 済 額	未 払 額
		円	円	円	円	円
療養給付費	計	124,216,906,368	124,461,341,966	243,758,261	677,337	0
	現年度分 (再掲)	124,216,906,368	124,461,341,966	243,758,261	677,337	0
療 養 費	計	1,226,757,532	1,228,618,151	1,860,619	0	0
	現年度分 (再掲)	1,226,757,532	1,228,618,151	1,860,619	0	0
高 額 療 養 費		20,121,894,422	20,144,769,622	22,850,600	24,600	0
高 額 介 護 合 算 療 養 費		10,386,765	10,387,121	356	0	0
移 送 費		420,336	420,336	0	0	0
そ の 他 の 保 険 給 付 費		776,816,798	776,056,671	7,650	100,783	868,560
後 期 高 齢 者 支 援 金		23,233,318,232	23,233,318,004			228
前 期 高 齢 者 納 付 金		332,106,053	332,105,769			284
老 人 保 健 医 療 費 抛 出 金		0	0			0
介 護 納 付 金		9,537,705,011	9,537,704,262			749

4. 備考

収 納 率		
現 年 分	滞納繰越分	計
%	%	%
92.62	19.15	73.41

様式 2 1 国民健康保険事業状況報告書（事業年報）C表集計表（1）

（平成 28 年度）

1公	2組	3計	3
都	道	府	県
都	道	府	県
番号	46		
名	鹿児島県		

○ 保険給付状況

1. 医療給付の状況

(1) 全体

療養の給付等	件数	費用額		保険者負担分	一部負担金	他法負担分
		円	円			
療養の給付等	6,832,623	170,939,782,043	124,202,414,780	42,433,971,235	4,303,396,028	
食事療養・生活療養(再掲)	147,353	5,250,297,475	3,516,589,619	1,663,260,076	70,447,780	
療養費等	3,046		14,491,105	-14,481,530	-9,575	
療養費	2,090	63,240,253	45,201,040	17,238,835	800,378	
補装具	6,178	198,321,834	145,048,498	49,799,606	3,473,730	
柔道整復師	175,530	1,237,010,010	901,256,958	313,808,923	21,944,129	
アーンマ・マッサージ	3,931	101,723,733	74,555,335	25,184,118	1,984,280	
ハリ・キュー	5,391	77,219,294	57,104,061	18,182,646	1,932,587	
その他	387	3,833,711	2,947,381	836,631	49,699	
小計	193,507	1,681,348,835	1,226,113,273	425,050,759	30,184,803	
海外療養費(再掲)	72	2,272,414	1,599,632	672,782	0	
移送費	9	420,336	420,336	0	0	
計	7,029,185	172,621,551,214	125,443,439,494	42,844,540,464	4,333,571,256	

(2) 前期高齢者分再掲

療養の給付等	件数	費用額		保険者負担分	一部負担金	他法負担分
		円	円			
療養の給付等	3,973,706	96,981,845,688	72,096,739,850	22,636,862,766	2,248,243,072	
食事療養・生活療養(再掲)	77,736	2,539,517,295	1,664,305,222	841,050,668	34,161,405	
療養費等	1,603		8,083,312	-8,083,312	0	
療養費	98,891	958,778,759	717,776,721	210,816,077	30,185,961	
海外療養費(再掲)	25	993,343	695,340	298,003	0	
移送費	5	255,986	255,986	0	0	
計	4,074,205	97,940,880,433	72,822,855,869	22,839,595,531	2,278,429,033	

(3) 70歳以上一般分再掲

療養の給付等	件数	費用額		保険者負担分	一部負担金	他法負担分
		円	円			
療養の給付等	1,890,584	45,592,499,633	36,312,063,502	7,773,578,285	1,506,857,846	
食事療養・生活療養(再掲)	36,669	1,176,678,793	779,307,808	380,372,560	16,998,425	
療養費等	969		5,591,492	-5,591,492	0	
療養費	46,624	483,791,611	387,047,185	66,571,042	30,173,384	
海外療養費(再掲)	1	0	0	0	0	
移送費	0	0	0	0	0	
計	1,938,177	46,076,291,244	36,704,702,179	7,834,557,835	1,537,031,230	

(4) 70歳以上現役並み所得者分再掲

療養の給付等	件数	費用額		保険者負担分	一部負担金	他法負担分
		円	円			
療養の給付等	67,354	1,526,456,111	1,064,171,002	448,953,841	13,331,268	
食事療養・生活療養(再掲)	1,023	22,099,744	10,698,804	10,792,210	608,730	
療養費等	0		0	0	0	
療養費	1,716	15,562,812	10,893,660	4,669,152	0	
海外療養費(再掲)	0	0	0	0	0	
移送費	0	0	0	0	0	
計	69,070	1,542,018,923	1,075,064,662	453,622,993	13,331,268	

(5) 未就学児分再掲

療養の給付等	件数	費用額		保険者負担分	一部負担金	他法負担分
		円	円			
療養の給付等	219,485	2,623,152,778	2,091,930,033	476,652,590	54,570,155	
食事療養(再掲)	2,014	22,994,941	11,803,753	6,775,808	4,415,380	
療養費等	45		89,550	-89,550	0	
療養費	295	5,995,898	4,788,795	1,207,103	0	
海外療養費(再掲)	5	88,540	70,830	17,710	0	
移送費	0	0	0	0	0	
計	219,825	2,629,148,676	2,096,808,378	477,770,143	54,570,155	

様式 21-2 国民健康保険事業状況報告書（事業年報）C表集計表（2）

（平成 28 年度）

1公	2組	3計	3
都	道	府	県
番	号		46
都	道	府	県
名			鹿児島県

2. 高額療養費の状況

		合 算 分		単 独 分			他法併用分	合 計	現物給付分 （再掲）	
		多数該当分	そ の 他	多数該当分	長期疾病分	入 院 分				そ の 他
総 数	件 数	18,134	82,740	48,723	36,358	61,043	53,662	24,874	325,534	208,760
	高額療養費 （円）	354,360,703	557,875,730	4,237,934,194	3,280,318,097	7,938,358,066	2,231,910,489	1,522,017,960	20,122,775,239	18,612,349,573
（再掲） 前 期 高 齢 者 分	件 数	12,518	79,679	17,706	16,355	38,976	39,224	18,287	222,745	
	高額療養費 （円）	187,636,110	442,664,370	1,586,047,032	1,407,028,362	4,818,189,722	1,374,255,525	714,287,031	10,530,108,152	
（再掲） 70歳以上 一 般 分	件 数	6,199	77,669	137	5,901	23,056	31,285	14,665	158,912	
	高額療養費 （円）	21,884,270	326,367,602	3,816,618	413,910,172	2,219,795,111	734,144,399	343,647,393	4,063,565,565	
（再掲） 70歳以上現役 並み所得者分	件 数	198	696	88	144	481	437	97	2,141	
	高額療養費 （円）	5,633,328	9,425,325	10,325,577	15,691,798	76,336,771	32,619,517	7,986,454	158,018,770	
（再掲） 未就学児分	件 数	71	159	108	3	725	111	198	1,375	
	高額療養費 （円）	1,227,425	4,018,769	2,252,267	837,641	69,760,843	7,028,569	32,773,609	117,899,123	
長期高額特定疾病該当者数								2,288 人		

3. 高額介護合算療養費の状況

件 数（件）	410
給付額（円）	10,386,765

4. その他の保険給付の状況

	出産育児給付	葬 祭 給 付	傷 病 手 当 金	出 産 手 当 金	そ の 他 任 意 給 付	計
件 数（件）	1,668	2,773	235	0	1	4,677
給付額（円）	704,753,023	61,071,000	11,641,000	0	21,336	777,486,359

様式 2 1 - 3 国民健康保険事業状況報告書（事業年報）C表集計表（3）

（平成 28 年度）

1公 2組 3計	3
都道府県番号	46
都道府県名	鹿児島県

5. 療養の給付等内訳

(1) 全体

	件数	日数	費用額
	件	日	円
診療			
入院	152,684	2,853,755	74,527,536,828
入院外	3,635,371	6,011,206	56,147,770,206
歯科	679,413	1,441,325	8,902,531,287
費小計	4,467,468	10,306,286	139,577,838,321
調剤	2,357,359	(2,887,885 枚)	25,390,968,727
食事療養・生活療養	(147,353)	(7,887,907 回)	5,250,297,475
訪問看護	7,796	65,190	720,677,520
合計	6,832,623	10,371,476	170,939,782,043

(2) 前期高齢者分再掲

	件数	日数	費用額
	件	日	円
診療			
入院	80,631	1,387,732	41,102,388,109
入院外	2,127,847	3,538,850	32,458,837,917
歯科	350,144	756,240	4,699,165,228
費小計	2,558,622	5,682,822	78,260,391,254
調剤	1,412,439	(1,707,453 枚)	15,888,060,754
食事療養・生活療養	(77,736)	(3,834,808 回)	2,539,517,295
訪問看護	2,645	25,371	293,876,385
合計	3,973,706	5,708,193	96,981,845,688

(3) 70歳以上一般分再掲

	件数	日数	費用額
	件	日	円
診療			
入院	37,790	639,033	19,244,717,455
入院外	1,015,630	1,752,894	15,155,662,205
歯科	154,083	331,902	2,093,271,072
費小計	1,207,503	2,723,829	36,493,650,732
調剤	681,843	(833,979 枚)	7,794,970,848
食事療養・生活療養	(36,669)	(1,744,001 回)	1,176,678,793
訪問看護	1,238	11,244	127,199,260
合計	1,890,584	2,735,073	45,592,499,633

(4) 70歳以上現役並み所得者分再掲

	件数	日数	費用額
	件	日	円
診療			
入院	1,051	13,028	576,900,920
入院外	35,993	57,514	553,222,188
歯科	7,059	14,495	85,153,339
費小計	44,103	85,037	1,215,276,447
調剤	23,190	(27,600 枚)	283,021,750
食事療養・生活療養	(1,023)	(33,284 回)	22,099,744
訪問看護	61	500	6,058,170
合計	67,354	85,537	1,526,456,111

(5) 未就学児分再掲

	件数	日数	費用額
	件	日	円
診療			
入院	2,622	19,411	1,061,454,151
入院外	116,913	184,795	1,003,144,051
歯科	14,614	25,039	127,668,900
費小計	134,149	229,245	2,192,267,102
調剤	85,019	(121,716 枚)	386,983,130
食事療養・生活療養	(2,014)	(36,027 回)	22,994,941
訪問看護	317	1,717	20,907,605
合計	219,485	230,962	2,623,152,778

様式 2 3 国民健康保険退職者医療事業状況報告書（退職者医療事業年報） E 表集計表

退職者医療にかかる一般状況・経理状況
(平成 28 年度)

1公 2組 3計	3
都道府県番号	46
都道府県名	鹿児島県

○ 一般状況

		本年度末現在	
			(再掲) 未就学児
世帯数	単独世帯	4,614	
	混合世帯	2,525	
退職被保険者等数	退職被保険者	7,298	
	被扶養者	1,622	11
	計	8,920	11

		年度平均	
			(再掲) 未就学児
世帯数	単独世帯	6,314	
	混合世帯	3,262	
退職被保険者等数	退職被保険者	9,853	
	被扶養者	2,416	12
	計	12,269	12

○ 経理状況

1. 収入状況及び支出状況

収入		支出	
科 目	収入額	科 目	支出額
保険料(税) 医療給付費分	664,146,077 円	医療 療養給付費	4,040,113,666 円
療養給付費交付金	5,188,425,327	療 養 費	31,751,760
繰越金	28,262,080	小 計	4,071,865,426
その他の収入	15,929,244	高 額 療 養 費	768,643,682
合 計	5,896,762,728	高 額 介 護 合 算 療 養 費	482,448
		移 送 費	0
		計	4,840,991,556
		その他の支出	91,406,673
		前年度繰上充用金	0
		合 計	4,932,398,229

2. 保険料(税)収納状況

	調 定 額	収 納 額	還付未済額(別掲)	不 納 欠 損 額	未 収 額	居所不明者分調定額
	円	円	円	円	円	円
現 年 分	1,032,061,156	1,000,014,361	75,612	84,751	31,962,044	0
滞 納 繰 越 分	293,621,028	69,589,503	5,903	34,172,915	189,858,610	0
計	1,325,682,184	1,069,603,864	81,515	34,257,666	221,820,654	0

3. 医療給付支払状況

		支 払 義 務 額	支 払 済 額	徴 収 金 等	戻 入 未 済 額	未 払 額
		円	円	円	円	円
療養給付費	計	4,029,054,033	4,040,113,644	11,059,611	0	0
	現年度分(再掲)	4,029,054,033	4,040,113,644	11,059,611	0	0
療 養 費	計	31,750,047	31,751,760	1,713	0	0
	現年度分(再掲)	31,750,047	31,751,760	1,713	0	0
高 額 療 養 費		765,594,331	768,643,682	3,049,351	0	0
高 額 介 護 合 算 療 養 費		482,448	482,448	0	0	0
移 送 費		0	0	0	0	0

4. 備考

取 納 率		
現 年 分	滞 納 繰 越 分	計
%	%	%
96.89	23.70	80.68

国民健康保険退職者医療事業状況報告書(退職者医療事業年報)E表(2)集計表
退職者医療にかかる保険料(税)賦課徴収状況
(平成28年度)

5. 保険料(税)(医療給付費分)賦課徴収状況

保険料(税) 算定額 :千円	保険料(税) 軽減額 :千円	災害等による 減免額 :千円	その他の 減免額 :千円	限度額を 超える額 :千円	符号		増減額 :千円	保険料(税) 調定額 :千円
					増	減		
1,010,431	164,653	0	396	47,779	0	43	-157,739	639,864
保険料(税)算定額内訳 :千円				/				
所得割	資産割	均等割	平等割					
491,906	50,947	303,325	164,253					
48.68%	5.04%	30.02%	16.26%					
課税対象額:千円		課税対象	保険料(税)	災害等による	その他の	限度額を超	課税対象	
所得割	資産割	世帯数	軽減世帯数	減免世帯数	減免世帯数	える世帯数	被保険者数	
6,133,778	223,104	11,445	7,710	0	21	130	14,830	

国民健康保険退職者医療事業状況報告書(退職者医療事業年報)E表(3)集計表
退職者医療にかかる保険料(税)賦課徴収状況
(平成28年度)

6. 保険料(税)(後期高齢者支援金分)賦課徴収状況

保険料(税) 算定額 :千円	保険料(税) 軽減額 :千円	災害等による 減免額 :千円	その他の 減免額 :千円	限度額を 超える額 :千円	符号		増減額 :千円	保険料(税) 調定額 :千円
					増	減		
327,734	54,220	0	132	12,986	1	42	-39,064	221,332
保険料(税)算定額内訳 :千円				/				
所得割	資産割	均等割	平等割					
156,542	17,954	100,980	52,258					
47.76%	5.48%	30.81%	15.95%					
課税対象額:千円		課税対象	保険料(税)	災害等による	その他の	限度額を超	課税対象	
所得割	資産割	世帯数	軽減世帯数	減免世帯数	減免世帯数	える世帯数	被保険者数	
6,133,778	223,104	11,445	7,710	0	20	92	14,830	

様式 2 4 国民健康保険退職者医療事業状況報告書（退職者医療事業年報） F 表集計表（1）

退職者医療にかかる医療給付状況
（平成 28 年度）

1公 2組 3計	3
都道府県番号	46
都道府県名	鹿児島県

○ 保険給付状況

1. 医療給付の状況

(1) 全体

	件数	費用額	保険者負担分	一部負担金	他法負担分
	件	円	円	円	円
療養の給付等	227,683	5,767,781,982	4,028,838,221	1,643,883,186	95,060,575
食事療養(再掲)	4,019	124,283,527	78,215,776	43,627,351	2,440,400
療養費等					
食事療養	74		215,700	-215,700	0
診療療養費	64	547,380	383,166	164,214	0
補装具	184	6,086,155	4,260,210	1,825,945	0
柔道整復師	5,135	34,782,552	24,329,976	10,452,576	0
アンマ・マッサージ	70	2,005,390	1,403,759	601,631	0
ハリ・キュー	122	1,860,750	1,301,531	559,219	0
その他	24	102,008	71,405	30,603	0
小計	5,599	45,384,235	31,750,047	13,634,188	0
海外療養費(再掲)	0	0	0	0	0
移送費	0	0	0	0	0
計	233,356	5,813,166,217	4,060,803,968	1,657,301,674	95,060,575

(2) 未就学児分再掲

	件数	費用額	保険者負担分	一部負担金	他法負担分
	件	円	円	円	円
療養の給付等	149	1,154,920	921,616	229,930	3,374
食事療養(再掲)	1	6,400	2,800	3,600	0
療養費等					
食事療養	0		0	0	0
療養費	2	42,695	34,156	8,539	0
海外療養費(再掲)	0	0	0	0	0
移送費	0	0	0	0	0
計	151	1,197,615	955,772	238,469	3,374

2. 高額療養費の状況

		合 算 分		単 独 分				他法併用分	合 計	現物給付分 (再掲)
		多数該当分	その他	多数該当分	長期疾病分	入院分	その他			
総 数	件数	856	523	1,825	1,791	1,538	902	399	7,834	5,735
	高額療養費(円)	22,016,742	15,004,828	167,416,688	176,548,924	256,039,059	74,253,184	54,287,471	765,566,896	702,478,242
(再掲) 未就学児分	件数	0	0	0	0	0	0	0	0	0
	高額療養費(円)	0	0	0	0	0	0	0	0	0
長期高額特定疾病該当者数								108 人		

3. 高額介護合算療養費の状況

件数(件)	10
給付額(円)	482,448

様式 2 4 - 2 国民健康保険退職者医療事業状況報告書（退職者医療事業年報）F 表集計表（2）

退職者医療にかかる医療給付状況
（平成 28 年度）

1公 2組 3計	3
都道府県番号	46
都道府県名	鹿児島県

4. 療養の給付等内訳

(1) 全体

		退 職 被 保 険 者 分			被 扶 養 者 分		
		件 数	日 数	費 用 額	件 数	日 数	費 用 額
診 療 費	入 院	3,394	55,032	1,849,598,548	753	13,766	418,663,000
	入 院 外	98,081	159,339	1,763,449,490	23,402	35,494	359,976,110
	歯 科	17,851	38,545	239,162,750	5,549	11,970	72,166,960
	小 計	119,326	252,916	3,852,210,788	29,704	61,230	850,806,070
調 剤	63,432	(76,158 枚)	758,670,567	15,020	(17,882 枚)	162,409,420	
食 事 療 養	(3,285)	(149,102 回)	99,021,356	(734)	(38,326 回)	25,262,171	
訪 問 看 護	140	1,205	14,316,160	61	511	5,085,450	
合 計	182,898	254,121	4,724,218,871	44,785	61,741	1,043,563,111	

(2) 未就学児分再掲

		被 扶 養 者 分		
		件 数	日 数	費 用 額
診 療 費	入 院	2	5	180,700
	入 院 外	81	130	642,640
	歯 科	0	1	17,800
	小 計	83	136	841,140
調 剤	66	(105 枚)	307,380	
食 事 療 養	(1)	(10 回)	6,400	
訪 問 看 護	0	0	0	
合 計	149	136	1,154,920	

様式 19 国民健康保険事業状況報告書（事業年報）A表集計表
（平成 28 年度）

1公 2組 3計	1
都道府県番号	46
都道府県名	鹿児島県

○ 一般状況

		本年度末現在	(再掲) 未就学児	(再掲) 前期高齢者	(再掲) 70歳以上一般	(再掲) 70歳以上現役並み所得者
保 險 者 数		43				
世 帯 数		255,953				
被 保 険 者 数	総 数	410,434	13,988	168,248	68,725	2,554
	退職被保険者等	8,920	11			
	一般被保険者	401,514	13,977	168,248	68,725	2,554

		年 度 平 均	(再掲) 未就学児	(再掲) 前期高齢者	(再掲) 70歳以上一般	(再掲) 70歳以上現役並み所得者
世 帯 数		261,592				
被 保 険 者 数	総 数	422,488	13,640	168,291	69,415	2,449
	退職被保険者等	12,269	12			
	一般被保険者	410,219	13,628	168,291	69,415	2,449

	本年度末現在	年 度 平 均
介護保険第2号被保険者数	141,048	148,757

	年 度 平 均
標準負担額の減額状況	17,380

被保険者 増減内訳	本年度中増	転 入	社 保 離 脱	生 保 廃 止	出 生	後期高齢者離脱	そ の 他	計
	本年度中減	転 出	社 保 加 入	生 保 開 始	死 亡	後期高齢者加入	そ の 他	計
		13,205	44,368	1,393	1,789	18	2,283	63,056
		10,878	43,975	2,247	2,949	17,300	3,245	80,594

本年度末現在 事務職員数	専 任	兼 任	計
	258	118	376

その他の保険給付 実施被保険者数	出産育児給付を実施	葬祭給付を実施	傷病手当金	出産手当金	その他の任意給付
	0	0	0	0	0

一部負担割合 被 保 険 者 数	法 定 割 合	そ の 他	計	保 険 料 ・ 税 別 保 険 者 数	保 険 料	保 険 税
	43	0	43		0	0

様式 2 0 国民健康保険事業状況報告書（事業年報）B表集計表

（平成 28 年度）

1公 2組 3計	1
都道府県番号	46
都道府県名	鹿児島県

○ 経理状況

1. 収入状況及び資産・負債等の状況

[1] 収入状況及び支出状況

収 入				支 出			
科 目	収 入 額	(再掲) 介護分	(再掲) 後期高齢者支援金等分	科 目	支 出 額	(再掲) 介護分	(再掲) 後期高齢者支援金等分
	円	円	円		円	円	円
保 険 料	一般者被保険者医療給付費分	21,868,448,631		総務費	1,706,372,885		
	後期高齢者支援金分	7,091,158,062		一般被保険者療養給付費	123,624,242,409		
	介護納付金分	2,595,048,632	2,595,048,632	一般被保険者小高額療養費	1,216,693,670		
	一般被保険者分	31,554,655,325	2,595,048,632	高額療養費	20,066,396,990		
	医療給付費分	664,146,077		高額介護合算療養費	10,387,121		
	後期高齢者支援金分	215,682,424		移送費	420,336		
	介護納付金分	189,856,878	189,856,878	出産育児諸費	678,643,085		
	退職被保険者等分	1,069,685,379	189,856,878	葬祭諸費	57,071,000		
	計	32,624,340,704	2,784,905,510	育児諸費	0		
				その他	21,336		
国 庫 支 出 金	療養給付費等交付金	6,807,515,067		給分	145,653,875,947		
	前期高齢者交付金	51,131,555,562		退職給付費療養費	4,071,865,426		
	高額医療費共同事業負担金	1,546,473,674		高額療養費	768,643,682		
	特定健康診査等負担金	273,268,000		高額介護合算療養費	482,448		
	普通調整交付金	19,368,868,000	1,509,207,000	移送費	0		
	特別調整交付金	2,734,200,000	0	小計	4,840,991,556		
	出産育児一時金補助金	39,117,760		審査支払手数料	389,518,433		
	特別対策費補助金	0	0	計	150,884,385,936		
	計	63,177,573,525	4,505,404,749	後期高齢者支援金	22,837,646,915		
				事務費拠出金	1,584,231		
都 道 府 県 支 出 金	療養給付費等交付金	6,807,515,067	556,182,765	計	22,839,231,146	22,839,231,146	
	前期高齢者交付金	51,131,555,562		前期高齢者納付金	14,922,269		
	高額医療費共同事業負担金	1,546,473,674		事務費拠出金	1,596,584		
	特定健康診査等負担金	273,268,000		計	16,518,853		
	普通調整交付金	19,368,868,000	1,509,207,000	老人保健	0		
	特別調整交付金	2,734,200,000	0	事務費拠出金	790,168		
	出産育児一時金補助金	39,117,760	0	計	790,168		
	特別対策費補助金	0	0	介護納付金	9,339,767,360	9,339,767,360	
	計	63,177,573,525	4,505,404,749	高額医療費共同事業拠出金	6,185,894,749		
				保険財政共同安定化事業拠出金	57,800,743,117		
共 同 事 業 交 付 金	療養給付費等交付金	6,807,515,067		その他	695,110		
	前期高齢者交付金	51,131,555,562		特定健康診査等事業費	1,117,841,891		
	高額医療費共同事業負担金	1,546,473,674		保健事業費	729,071,002		
	特定健康診査等負担金	273,268,000		健康センター事業費	21,139,776		
	普通調整交付金	19,368,868,000	1,509,207,000	直診勘定繰入金	128,340,000		
	特別調整交付金	2,734,200,000	0	その他の支出	1,644,885,507	5,308,480	12,232,657
	出産育児一時金補助金	39,117,760	0	小計(単年度支出)	252,415,677,500	9,345,075,840	22,851,463,803
	特別対策費補助金	0	0	単年度収支差引額	1,639,138,757	-653,133,857	-4,580,209,935
	計	63,177,573,525	4,505,404,749	単年度黒字額(26)	2,259,886,914		
				単年度赤字額(17)	620,748,157		
入 金	基金等繰入金	771,462,955		基金等積立金	203,884,683		
	繰越金	2,094,237,833		前年度繰上充入金	7,050,783,064		
	市町村債(組合債)	80,000,000		公債費(組合債費)	22,338,903		
	収入合計	257,000,517,045		支出合計	259,692,684,150		
				収(黒字額40)	3,664,535,298		
				うち次年度への繰越金	3,346,771,587		
				うち基金等積立金	317,763,711		
				赤字額(3)	6,356,702,403		
				収支差引額	-2,692,167,105		
				基金等保有額	2,038,268,955		
			市町村債(組合債)残高	33,200,000			

[2] 資産・負債等の状況（年度末現在）

資 産		負 債 及 び 純 資 産	
科 目	金 額	科 目	金 額
	円		円
基金等保有額 a	2,038,268,955	繰上充入金(当年度赤字額) e	6,356,702,403
次年度への繰越金 b	3,346,771,587	市町村債(組合債)残高 f	33,200,000
貸付金等 c	0	その他の負債 g	0
その他の資産 d	0	負債合計(e+f+g)	6,389,902,403
資産合計(a+b+c+d)	5,385,040,542	純資産(資産合計-負債合計)	-1,004,861,861

(注) 括弧内には保険者数を記入すること。

様式 20 (つづき) 国民健康保険事業状況報告書 (事業年報) B表集計表 (続)

(平成 28 年度)

1公 2組 3計	1
都道府県番号	46
都道府県名	鹿児島県

○ 経理状況

2. 保険料 (税) 収納状況 (一般被保険者分)

保険(税)料		調 定 額	収 納 額	還付未済額 (別掲)	不 納 欠 損 額	未 収 額	居所不明者分調定額
		円	円	円	円	円	円
保 險 料	現 年 分	31,742,494,368	29,279,703,305	15,907,305	1,900,739	2,460,890,324	5,394,600
	滞 納 繰 越 分	11,800,652,753	2,258,035,938	1,008,777	1,225,397,110	8,317,219,705	4,991,000
	計	43,543,147,121	31,537,739,243	16,916,082	1,227,297,849	10,778,110,029	10,385,600

3. 保険給付等支払状況

(保 險 被 保 険 者 付 分) 費		支 払 義 務 額	支 払 済 額	徴 収 金 等	戻 入 未 済 額	未 払 額
		円	円	円	円	円
療 養 給 付 費	計	123,380,951,573	123,624,241,338	242,612,428	677,337	0
	現年度分 (再掲)	123,380,951,573	123,624,241,338	242,612,428	677,337	0
療 養 費	計	1,214,844,227	1,216,693,670	1,849,443	0	0
	現年度分 (再掲)	1,214,844,227	1,216,693,670	1,849,443	0	0
高 額 療 養 費		20,043,666,235	20,066,396,990	22,706,155	24,600	0
高 額 介 護 合 算 療 養 費		10,386,765	10,387,121	356	0	0
移 送 費		420,336	420,336	0	0	0
そ の 他 の 保 険 給 付 費		736,395,798	735,635,671	7,650	100,783	868,560
後 期 高 齢 者 支 援 金		22,837,647,143	22,837,646,915			228
前 期 高 齢 者 納 付 金		14,922,553	14,922,269			284
老 人 保 健 医 療 費 抛 出 金		0	0			0
介 護 納 付 金		9,339,768,109	9,339,767,360			749

4. 備考

現 年 分	収 納 率	
	滞 納 繰 越 分	計
%	%	%
92.26	19.14	72.45

国民健康保険事業状況報告書(事業年報)B表(2)集計表
(平成28年度)

5. 保険料(税)(医療給付費分)賦課徴収状況(一般被保険者分) (市町村計)

保険料	料 税 保 険 料 (税)	4 方 式	3 方 式	2 方 式	そ の 他			保 険 料 (税) 回
保険料の別	0 43 賦 課 方 式	31	12	0	0			徴 収 回 数 322
保険料(税)	保険料(税)	災害等による	その他の	限度額を	符 号	増減額	保険料(税)	
算定額:千円	軽減額:千円	減免額:千円	減免額:千円	超える額:千円	増 減	:千円	調定額:千円	
28,636,762	5,048,206	380	37,496	1,440,135	15 28	-157,634	21,952,911	
保険料(税)算定額内訳:千円					料 (税) 率			
所 得 割	資 産 割	均 等 割	平 等 割	所得割:%	資産割:%	均等割:円	平等割:円	
13,803,375	940,042	8,501,479	5,391,866					
48.20%	3.28%	29.69%	18.83%	—	—	—	—	
課 税 対 象 額 : 千 円	課 税 対 象	保 険 料 (税)	災 害 等 に よ る	そ の 他 の	限 度 額 を 超	課 税 対 象	賦 課 限 度 額	
所 得 割	資 産 割	世 帯 数	軽 減 世 帯 数	減 免 世 帯 数	減 免 世 帯 数	え る 世 帯 数	被 保 険 者 数	: 千 円
172,867,304	4,172,786	258,025	173,099	6	1,350	3,441	416,205	—
所 得 割 の	1.課税総所得金額	2.課税総所得金額	3.市町村民税の	4.市町村民	5.その他			
算 定 基 礎	(基礎控除)	(各種控除)	所得割額	税額等				
	43	0	0	0	0			
資 産 割 の	1.固定資産税額等	2.固定資産税のうち土地	3.その他					
算 定 基 礎		家屋に係る部分の額						
	0		31					

国民健康保険事業状況報告書(事業年報)B表(3)集計表
(平成28年度)

6. 保険料(税)(後期高齢者支援金分)賦課徴収状況(一般被保険者分) (市町村計)

保険料	料 税 保 険 料 (税)	4 方 式	3 方 式	2 方 式	そ の 他			保 険 料 (税) 回
保険料の別	0 43 賦 課 方 式	31	12	0	0			徴 収 回 数 322
保険料(税)	保険料(税)	災害等による	その他の	限度額を	符 号	増減額	保険料(税)	
算定額:千円	軽減額:千円	減免額:千円	減免額:千円	超える額:千円	増 減	:千円	調定額:千円	
9,379,058	1,654,074	143	12,824	458,992	12 31	-63,855	7,189,170	
保険料(税)算定額内訳:千円					料 (税) 率			
所 得 割	資 産 割	均 等 割	平 等 割	所得割:%	資産割:%	均等割:円	平等割:円	
4,515,636	330,250	2,816,304	1,716,868					
48.14%	3.52%	30.03%	18.31%	—	—	—	—	
課 税 対 象 額 : 千 円	課 税 対 象	保 険 料 (税)	災 害 等 に よ る	そ の 他 の	限 度 額 を 超	課 税 対 象	賦 課 限 度 額	
所 得 割	資 産 割	世 帯 数	軽 減 世 帯 数	減 免 世 帯 数	減 免 世 帯 数	え る 世 帯 数	被 保 険 者 数	: 千 円
172,867,304	4,172,786	258,025	173,099	6	1,349	2,997	416,205	—
所 得 割 の	1.課税総所得金額	2.課税総所得金額	3.市町村民税の	4.市町村民	5.その他			
算 定 基 礎	(基礎控除)	(各種控除)	所得割額	税額等				
	43	0	0	0	0			
資 産 割 の	1.固定資産税額等	2.固定資産税のうち土地	3.その他					
算 定 基 礎		家屋に係る部分の額						
	0		31					

国民健康保険事業状況報告書(事業年報)B表(4)集計表
(平成28年度)

7. 保険料(税)(介護納付金分)賦課徴収状況(介護保険第2号被保険者分) (市町村計)

保険料	料 税 保 険 料 (税)	4 方 式	3 方 式	2 方 式	そ の 他			保 険 料 (税) 回	
保険料の別	0 43 賦 課 方 式	31	12	0	0			徴 収 回 数 322	
保険料(税)	保険料(税)	災害等による	その他の	限度額を	符 号	増減額	保険料(税)		
算定額:千円	軽減額:千円	減免額:千円	減免額:千円	超える額:千円	増 減	:千円	調定額:千円		
3,716,774	637,648	3	2,307	193,029	2 41	-112,487	2,771,300		
保険料(税)算定額内訳:千円				料 (税) 率					
所 得 割	資 産 割	均 等 割	平 等 割	所得割:%	資産割:%	均等割:円	平等割:円		
1,734,701	114,656	1,162,187	705,230						
46.68%	3.08%	31.27%	18.97%	-	-	-	-		
課 税 対 象 額 : 千 円	課 税 対 象	保 険 料 (税)	災 害 等 に よ る	そ の 他 の	限 度 額 を 超	課 税 対 象	賦 課 限 度 額		
所 得 割	資 産 割	世 帯 数	軽 減 世 帯 数	減 免 世 帯 数	減 免 世 帯 数	え る 世 帯 数	被 保 険 者 数	: 千 円	
80,531,125	1,674,386	126,278	80,187	1	290	1,521	154,194	-	
所 得 割 の	1.課税総所得金額	2.課税総所得金額	3.市町村民税の	4.市町村民	5.その他				
算 定 基 礎	(基礎控除)	(各種控除)	所得割額	税額等		0	0	0	
資 産 割 の	1.固定資産税額等	2.固定資産税のうち土地	3.その他						
算 定 基 礎		家屋に係る部分の額		0	31	0			

8. 基金の状況

(県計)

(単位:千円)

年 度	当 年 5 月 31 日		当 年 度 決 算		剰 余 金 処 分 に よ る 積 立 金	そ の 他 増 加 額	そ の 他 減 少 額	翌 年 5 月 31 日 現 在 基 金 保 有 額
	現 在 基 金 保 有 額	(再掲) 過誤調整	積 立 額	取 り 崩 し 額				
24	4,670,927	0	461,705	1,362,480	174,777	7,859	1,146	3,951,641
25	3,956,641	5,000	177,037	795,309	34,026	10,761	31,184	3,351,973
26	3,351,973	0	469,852	642,842	33,005	50	273	3,211,764
27	3,213,904	2,140	401,089	728,727	36,068	2,015	3	2,924,447
28	2,924,445	0	213,885	834,463	317,764	23	1,310	2,620,343

(市町村計)

(単位:千円)

年 度	当 年 5 月 31 日		当 年 度 決 算		剰 余 金 処 分 に よ る 積 立 金	そ の 他 増 加 額	そ の 他 減 少 額	翌 年 5 月 31 日 現 在 基 金 保 有 額
	現 在 基 金 保 有 額	(再掲) 過誤調整	積 立 額	取 り 崩 し 額				
24	3,831,249	0	446,705	1,277,480	174,777	4,796	0	3,180,048
25	3,185,048	5,000	163,037	670,309	34,026	0	0	2,711,802
26	2,711,802	0	435,652	642,842	33,005	5	3	2,537,618
27	2,539,758	2,140	390,889	678,727	36,068	0	3	2,288,086
28	2,288,084	0	203,885	771,463	317,764	0	0	2,038,269

様式 2 1 国民健康保険事業状況報告書（事業年報）C表集計表（1）

（平成 28 年度）

1公	2組	3計	1
都	道	府	県
都	道	府	県
番号	46		
名	鹿児島県		

○ 保険給付状況

1. 医療給付の状況

(1) 全体

療養の給付等	件数	費用額		一部負担金	他法負担分
		円	円		
療養の給付等	6,759,704	169,752,228,631	123,366,459,985	42,093,013,976	4,292,754,670
食事療養・生活療養(再掲)	146,667	5,237,904,148	3,510,876,124	1,656,661,524	70,366,500
療養費等	3,046		14,491,105	-14,481,530	-9,575
療養費	2,078	62,998,393	45,031,934	17,166,081	800,378
療養費	6,105	196,042,009	143,446,941	49,124,513	3,470,555
療養費	172,962	1,223,659,598	891,886,221	309,841,065	21,932,312
療養費	3,910	101,245,193	74,220,364	25,040,549	1,984,280
療養費	5,314	76,618,924	56,667,127	18,019,210	1,932,587
療養費	387	3,833,711	2,947,381	836,631	49,699
療養費	190,756	1,664,397,828	1,214,199,968	420,028,049	30,169,811
療養費	72	2,272,414	1,599,632	672,782	0
療養費	9	420,336	420,336	0	0
計	6,953,515	171,417,046,795	124,595,571,394	42,498,560,495	4,322,914,906

(2) 前期高齢者分再掲

療養の給付等	件数	費用額		一部負担金	他法負担分
		円	円		
療養の給付等	3,963,021	96,698,051,381	71,895,967,335	22,555,254,033	2,246,830,013
食事療養・生活療養(再掲)	77,544	2,535,525,083	1,662,608,260	838,755,418	34,161,405
療養費等	1,603		8,083,312	-8,083,312	0
療養費	98,662	956,858,577	716,390,157	210,297,451	30,170,969
療養費	25	993,343	695,340	298,003	0
療養費	5	255,986	255,986	0	0
計	4,063,291	97,655,165,944	72,620,696,790	22,757,468,172	2,277,000,982

(3) 70歳以上一般分再掲

療養の給付等	件数	費用額		一部負担金	他法負担分
		円	円		
療養の給付等	1,889,056	45,559,619,544	36,286,019,919	7,767,664,447	1,505,935,178
食事療養・生活療養(再掲)	36,642	1,175,939,804	778,977,099	379,964,280	16,998,425
療養費等	969		5,591,492	-5,591,492	0
療養費	46,584	483,340,477	386,686,282	66,495,803	30,158,392
療養費	1	0	0	0	0
療養費	0	0	0	0	0
計	1,936,609	46,042,960,021	36,678,297,693	7,828,568,758	1,536,093,570

(4) 70歳以上現役並み所得者分再掲

療養の給付等	件数	費用額		一部負担金	他法負担分
		円	円		
療養の給付等	64,873	1,456,232,389	1,015,175,973	427,959,842	13,096,574
食事療養・生活療養(再掲)	972	21,384,342	10,359,582	10,416,030	608,730
療養費等	0		0	0	0
療養費	1,644	15,031,793	10,521,953	4,509,840	0
療養費	0	0	0	0	0
療養費	0	0	0	0	0
計	66,517	1,471,264,182	1,025,697,926	432,469,682	13,096,574

(5) 未就学児分再掲

療養の給付等	件数	費用額		一部負担金	他法負担分
		円	円		
療養の給付等	215,542	2,578,709,138	2,056,485,187	468,406,009	53,817,942
食事療養(再掲)	1,982	22,703,371	11,680,563	6,677,268	4,345,540
療養費等	45		89,550	-89,550	0
療養費	293	5,968,163	4,766,607	1,201,556	0
療養費	5	88,540	70,830	17,710	0
療養費	0	0	0	0	0
計	215,880	2,584,677,301	2,061,341,344	469,518,015	53,817,942

様式 2 1 - 2 国民健康保険事業状況報告書（事業年報）C表集計表（2）

（平成 28 年度）

1公 2組 3計	1
都道府県番号	46
都道府県名	鹿児島県

2. 高額療養費の状況

		合 算 分		単 独 分			他法併用分	合 計	現物給付分 （再掲）	
		多数該当分	そ の 他	多数該当分	長期疾病分	入 院 分				そ の 他
総 数	件 数	18,120	82,718	48,636	36,275	60,829	53,579	24,834	324,991	208,306
	高額療養費(円)	353,341,116	556,377,574	4,222,771,408	3,271,754,254	7,906,220,076	2,225,657,633	1,508,424,991	20,044,547,052	18,541,495,951
（再掲） 前 期 高 齢 者 分	件 数	12,516	79,668	17,677	16,323	38,909	39,156	18,276	222,525	
	高額療養費(円)	187,503,803	442,354,792	1,578,968,172	1,403,209,552	4,808,965,210	1,369,859,333	713,006,260	10,503,867,122	
（再掲） 70歳以上 一 般 分	件 数	6,199	77,667	137	5,902	23,041	31,249	14,662	158,857	
	高額療養費(円)	21,884,270	326,355,454	3,816,618	414,089,554	2,218,414,145	733,880,683	343,636,969	4,062,077,693	
（再掲） 70歳以上現役 並み所得者分	件 数	197	690	86	124	456	416	94	2,063	
	高額療養費(円)	5,607,728	9,385,185	10,306,877	13,052,080	72,922,742	30,942,825	7,525,636	149,743,073	
（再掲） 未就学児分	件 数	71	159	108	3	724	111	193	1,369	
	高額療養費(円)	1,227,425	3,970,457	2,252,267	837,641	69,752,035	7,028,569	31,363,649	116,432,043	
長期高額特定疾病該当者数								2,283 人		

3. 高額介護合算療養費の状況

件 数（件）	410
給付額（円）	10,386,765

4. その他の保険給付の状況

	出産育児給付	葬 祭 給 付	傷 病 手 当 金	出 産 手 当 金	そ の 他 任 意 給 付	計
件 数（件）	1,614	2,759	0	0	1	4,374
給付額（円）	679,973,023	57,071,000	0	0	21,336	737,065,359

様式 2 1 - 3 国民健康保険事業状況報告書（事業年報）C表集計表（3）

（平成 28 年度）

1公 2組 3計	1
都道府県番号	46
都道府県名	鹿児島県

5. 療養の給付等内訳

(1) 全体

	件数	日数	費用額
	件	日	円
診療			
入院	151,910	2,845,665	74,177,214,178
入院外	3,594,550	5,954,041	55,610,553,976
歯科	671,209	1,427,502	8,820,580,467
小計	4,417,669	10,227,208	138,608,348,621
調剤	2,334,297	(2,860,346 枚)	25,188,373,147
食事療養・生活療養	(146,667)	(7,868,850 回)	5,237,904,148
訪問看護	7,738	64,896	717,602,715
合計	6,759,704	10,292,104	169,752,228,631

(2) 前期高齢者分再掲

	件数	日数	費用額
	件	日	円
診療			
入院	80,422	1,385,278	41,003,934,549
入院外	2,122,107	3,529,963	32,336,344,197
歯科	348,793	753,797	4,686,351,818
小計	2,551,322	5,669,038	78,026,630,564
調剤	1,409,083	(1,703,429 枚)	15,843,305,414
食事療養・生活療養	(77,544)	(3,828,772 回)	2,535,525,083
訪問看護	2,616	25,249	292,590,320
合計	3,963,021	5,694,287	96,698,051,381

(3) 70歳以上一般分再掲

	件数	日数	費用額
	件	日	円
診療			
入院	37,762	638,594	19,230,514,475
入院外	1,014,768	1,751,298	15,144,738,925
歯科	153,963	331,675	2,092,008,342
小計	1,206,493	2,721,567	36,467,261,742
調剤	681,326	(833,327 枚)	7,789,231,688
食事療養・生活療養	(36,642)	(1,742,873 回)	1,175,939,804
訪問看護	1,237	11,243	127,186,310
合計	1,889,056	2,732,810	45,559,619,544

(4) 70歳以上現役並み所得者分再掲

	件数	日数	費用額
	件	日	円
診療			
入院	996	12,596	552,812,370
入院外	34,637	55,433	522,349,188
歯科	6,693	13,847	81,563,429
小計	42,326	81,876	1,156,724,987
調剤	22,494	(26,758 枚)	272,237,280
食事療養・生活療養	(972)	(32,231 回)	21,384,342
訪問看護	53	489	5,885,780
合計	64,873	82,365	1,456,232,389

(5) 未就学児分再掲

	件数	日数	費用額
	件	日	円
診療			
入院	2,578	19,107	1,042,509,421
入院外	114,803	181,445	986,777,081
歯科	14,327	24,687	125,867,090
小計	131,708	225,239	2,155,153,592
調剤	83,522	(119,546 枚)	380,154,680
食事療養	(1,982)	(35,559 回)	22,703,371
訪問看護	312	1,700	20,697,495
合計	215,542	226,939	2,578,709,138

2. 経理関係諸率(被保険者1人当たりの諸率)(市町村+国保組合)

(単位:円)

収 入		支 出			
保 険 料 (税)	79,557	総 務 費	4,170		
国 庫 支 出 金	事 務 費 負 担 金	19	保 険 給 付 費		
	療 養 給 付 費 等 負 担 金	92,547			
	高 額 医 療 費 共 同 事 業 負 担 金	3,604			
	特 定 健 康 診 査 等 負 担 金	640			
	普 通 調 整 交 付 金	45,045			
	特 別 調 整 交 付 金	6,359			
	出 産 育 児 一 時 金 等 補 助 金	113			
	特 別 対 策 費 補 助 金	0			
療 養 給 付 費 等 交 付 金	15,832	後 期 高 齢 者 支 援 金 等	54,037		
前 期 高 齢 者 交 付 金	118,915	前 期 高 齢 者 納 付 金 等	776		
都 道 府 支 出 金	高 額 医 療 費 共 同 事 業 負 担 金	3,597	老 人 保 健 抛 出 金	2	
	特 定 健 康 診 査 等 負 担 金	635	介 護 納 付 金	22,181	
	第 一 号 都 道 府 県 調 整 交 付 金	17,115	共 同 事 業 抛 出 金	148,963	
	第 二 号 都 道 府 県 調 整 交 付 金	8,374	保 健 事 業 費	特 定 健 康 診 査 等 事 業 費	2,645
	広 域 化 等 支 援 基 金 支 出 金	0		保 健 事 業 費	1,818
	そ の 他	0		健 康 管 理 セ ン タ ー 事 業 費	49
連 合 会 支 出 金	0	直 診 勘 定 繰 出 金	298		
共 同 事 業 交 付 金	148,968	そ の 他 の 支 出	3,867		
一 般 会 計	保 険 基 盤 安 定	25,340	基 金 等 積 立 金	497	
	基 準 超 過 費 用 額	0	前 年 度 繰 上 充 用 金	16,398	
	職 員 給 与 費 等	3,017	公 債 費	52	
	出 産 育 児 一 時 金 等	1,068	合 計	608,921	
	財 政 安 定 化 支 援 事 業	8,163	収 支 差 引 残	-4,885	
	そ の 他	14,694	基 金 等 保 有 額	6,094	
直 診 勘 定	0	1 世 帯 当 たり 保 険 税 調 定 額 (現 年 分)	129,343		
そ の 他 の 収 入	2,520	1 人 当 たり 保 険 税 収 納 額 (現 年 分)	74,101		
基 金 等 繰 入 金	1,941	1 人 当 たり 保 険 税 調 定 額 (現 年 分)	79,907		
繰 越 金	5,786	1 人 当 たり 保 険 税 未 収 額 (現 年 分)	5,801		
合 計	604,036	【Ⅲ統計表:第4表1・第4表2・第14表より】			

2-2 保険税調定額, 収納額(市町村+国保組合)

(単位:円)

区 分	調 定 額	収 納 額	不 納 欠 損 額	未 収 額	居 所 不 明 者 分 額
一 般	45,129,279,262	33,121,899,085	1,227,297,849	10,780,082,328	10,385,600
退 職	1,325,682,184	1,069,603,864	34,257,666	221,820,654	0
計	46,454,961,446	34,191,502,949	1,261,555,515	11,001,902,982	10,385,600

【Ⅱ年報集計表:B表・E表より】

3 医療給付関係諸率(市町村+国保組合)

(単位:円)

区 分	療 養 の 給 付 等	療 養 費 等	計
一 般	170,939,782,043	1,681,769,171	172,621,551,214
退 職	5,767,781,982	45,384,235	5,813,166,217
計	176,707,564,025	1,727,153,406	178,434,717,431

【Ⅱ年報集計表:C表・F表より】

3-2 一般(C表)(市町村+国保組合)

年度平均被保険者数 417,716 人

区分	件数	日数	費用額	受診率	1件当り 受診日数	1日当り 診療費	1人当り 診療費	1件当り 診療費
入院	152,684	2,853,755	74,527,536,828	36.55	18.69	26,116	178,417	488,116
入院外	3,635,371	6,011,206	56,147,770,206	870.30	1.65	9,341	134,416	15,445
歯科	679,413	1,441,325	8,902,531,287	162.65	2.12	6,177	21,312	13,103
計	4,467,468	10,306,286	139,577,838,321	1,069.50	2.31	13,543	334,145	31,243

【Ⅱ年報集計表:C表,Ⅲ統計表:第22表より】

3-3 退職(F表)(市町村)

年度平均被保険者数 12,269 人

区分	件数	日数	費用額	受診率	1件当り 受診日数	1日当り 診療費	1人当り 診療費	1件当り 診療費
入院	4,147	68,798	2,268,261,548	33.80	16.59	32,970	184,877	546,964
入院外	121,483	194,833	2,123,425,600	990.16	1.60	10,899	173,072	17,479
歯科	23,400	50,515	311,329,710	190.72	2.16	6,163	25,375	13,305
計	149,030	314,146	4,703,016,858	1,214.69	2.11	14,971	383,325	31,558

【Ⅱ年報集計表:F表,Ⅲ統計表:第23表より】

3-4 全被保険者(市町村+国保組合)

年度平均被保険者数 429,985 人

区分	件数	日数	費用額	受診率	1件当り 受診日数	1日当り 診療費	1人当り 診療費	1件当り 診療費
入院	156,831	2,922,553	76,795,798,376	36.47	18.64	26,277	178,601	489,672
入院外	3,756,854	6,206,039	58,271,195,806	873.72	1.65	9,389	135,519	15,511
歯科	702,813	1,491,840	9,213,860,997	163.45	2.12	6,176	21,428	13,110
計	4,616,498	10,620,432	144,280,855,179	1,073.64	2.30	13,585	335,549	31,253

【Ⅲ統計表:第24表より】

Ⅲ 統計表

第1表 一般状況

保険者番号	保険者名	平成29年1月1日現在		年度末 現在	被 保 険 者 数													年 度 平 均				
		全 世 帯 数	全 人 口 A		国 世 帯 保 数 B	総 数				一 般				退 職					総 数 C	一 般 D	退 職 E	
						(再掲) 未 学	(再掲) 就 児	(再掲) 前 高 齢 者	(再掲) 70 歳 以 上 の 現 役 者	(再掲) 未 学	(再掲) 就 児	(再掲) 前 高 齢 者	(再掲) 70 歳 以 上 の 現 役 者	(再掲) 未 学	(再掲) 就 児	(再掲) 前 高 齢 者	(再掲) 70 歳 以 上 の 現 役 者	(再掲) 未 学				(再掲) 就 児
	県 計	807,169	1,668,003	259,949	417,845	14,259	168,958	68,789	2,684	408,925	14,248	168,958	68,789	2,684	8,920	11	429,985	417,716	12,269			
	市 町 村 計	807,169	1,668,003	255,953	410,434	13,988	168,248	68,725	2,554	401,514	13,977	168,248	68,725	2,554	8,920	11	422,488	410,219	12,269			
	組 合 計	—	—	3,996	7,411	271	710	64	130	7,411	271	710	64	130	—	—	7,497	7,497	—			
	市 計	710,583	1,476,106	218,781	349,281	11,663	145,991	60,109	2,271	341,687	11,657	145,991	60,109	2,271	7,594	6	359,698	349,294	10,404			
	町 村 計	96,586	191,897	37,172	61,153	2,325	22,257	8,616	283	59,827	2,320	22,257	8,616	283	1,326	5	62,790	60,925	1,865			
1	鹿 児 島 市	293,251	606,706	82,294	129,186	4,546	52,339	22,201	1,090	127,197	4,545	52,339	22,201	1,090	1,989	1	132,855	130,120	2,735			
2	薩 摩 川 内 市	46,012	97,056	13,690	21,145	607	9,993	4,083	125	20,600	607	9,993	4,083	125	545	0	21,782	21,068	714			
3	鹿 屋 市	50,492	104,650	15,698	25,843	1,079	9,790	3,824	170	25,310	1,079	9,790	3,824	170	533	0	26,578	25,838	740			
4	枕 崎 市	11,067	22,192	3,939	6,329	136	2,920	1,132	29	6,130	135	2,920	1,132	29	199	1	6,600	6,328	272			
5	いちき串木野市	13,458	28,916	4,390	6,827	151	3,429	1,518	27	6,599	151	3,429	1,518	27	228	0	7,049	6,751	298			
6	阿 久 根 市	10,340	21,533	3,616	5,731	147	2,567	1,132	25	5,566	145	2,567	1,132	25	165	2	5,932	5,715	217			
7	出 水 市	25,019	54,667	8,952	14,767	514	6,209	2,497	73	14,388	514	6,209	2,497	73	379	0	15,213	14,749	464			
8	伊 佐 市	13,707	27,070	4,664	7,225	201	3,451	1,403	40	7,000	201	3,451	1,403	40	225	0	7,488	7,167	321			
9	指 宿 市	20,525	42,238	7,921	13,416	481	5,330	2,113	91	12,994	481	5,330	2,113	91	422	0	13,770	13,246	524			
10	南 さ つ ま 市	17,725	35,473	5,908	9,316	236	4,425	1,902	35	9,023	236	4,425	1,902	35	293	0	9,592	9,185	407			
11	霧 島 市	59,963	126,620	17,356	27,825	1,021	11,609	4,660	166	27,119	1,019	11,609	4,660	166	706	2	28,517	27,532	985			
12	奄 美 市	23,678	44,250	7,893	12,519	508	4,117	1,572	47	12,269	508	4,117	1,572	47	250	0	13,023	12,668	355			
13	西 之 表 市	8,178	15,924	3,095	5,074	173	1,906	732	28	4,946	173	1,906	732	28	128	0	5,246	5,090	156			
14	垂 水 市	7,740	15,620	2,700	4,189	75	1,920	789	22	4,046	75	1,920	789	22	143	0	4,354	4,156	198			
19	南 九 州 市	16,968	36,605	6,385	10,983	357	4,156	1,627	49	10,741	357	4,156	1,627	49	242	0	11,339	11,003	336			
28	日 置 市	22,786	49,858	7,194	11,514	207	5,433	2,273	51	11,223	207	5,433	2,273	51	291	0	11,839	11,395	444			
61	曾 於 市	18,383	37,633	6,583	10,754	334	4,459	1,755	44	10,481	334	4,459	1,755	44	273	0	11,119	10,730	389			
65	志 布 志 市	15,744	32,415	5,494	9,138	336	3,535	1,340	48	8,962	336	3,535	1,340	48	176	0	9,407	9,172	235			
50	始 良 市	35,547	76,680	11,009	17,500	554	8,403	3,556	111	17,093	554	8,403	3,556	111	407	0	17,995	17,381	614			
37	さ つ ま 町	10,585	22,219	3,495	5,521	128	2,569	1,040	28	5,322	127	2,569	1,040	28	199	1	5,748	5,473	275			
48	長 島 町	4,471	10,793	1,905	3,735	183	1,218	450	24	3,658	183	1,218	450	24	77	0	3,772	3,674	98			
55	湧 水 町	4,879	9,834	1,711	2,706	69	1,284	537	12	2,640	69	1,284	537	12	66	0	2,788	2,681	107			
68	大 崎 町	6,837	13,622	2,523	3,964	92	1,730	674	17	3,876	90	1,730	674	17	88	2	4,118	3,998	120			
70	東 串 良 町	3,267	6,804	1,262	2,217	84	766	310	22	2,179	84	766	310	22	38	0	2,271	2,215	56			
71	肝 付 町	8,173	16,120	2,878	4,582	154	1,955	791	23	4,469	154	1,955	791	23	113	0	4,699	4,544	155			
74	錦 江 町	3,974	8,022	1,579	2,663	81	988	389	8	2,620	81	988	389	8	43	0	2,733	2,675	58			
77	南 大 隅 町	4,134	7,757	1,534	2,380	64	981	403	15	2,338	64	981	403	15	42	0	2,417	2,349	68			
78	中 種 子 町	4,353	8,272	1,649	2,703	112	967	407	19	2,632	112	967	407	19	71	0	2,802	2,701	101			
79	南 種 子 町	2,955	5,767	1,087	1,807	78	639	239	19	1,775	78	639	239	19	32	0	1,891	1,841	50			
81	屋 久 島 町	6,742	12,965	2,724	4,493	235	1,549	584	16	4,415	235	1,549	584	16	78	0	4,627	4,526	101			
82	大 和 村	849	1,541	303	476	16	178	63	0	469	16	178	63	0	7	0	487	472	15			
83	宇 検 村	988	1,759	361	519	6	224	76	2	512	6	224	76	2	7	0	538	528	10			
84	瀬 戸 内 町	5,224	9,133	1,848	2,796	116	986	368	5	2,720	116	986	368	5	76	0	2,852	2,736	116			
86	龍 郷 町	3,007	6,047	1,100	1,785	74	659	260	12	1,755	74	659	260	12	30	0	1,853	1,808	45			
88	喜 界 町	3,888	7,358	1,651	2,587	84	952	347	14	2,521	84	952	347	14	66	0	2,634	2,537	97			
89	徳 之 島 町	5,961	11,283	2,388	3,929	191	1,112	400	9	3,870	191	1,112	400	9	59	0	4,028	3,959	69			
90	天 城 町	3,151	6,182	1,355	2,240	96	660	260	5	2,221	96	660	260	5	19	0	2,319	2,291	28			
91	伊 仙 町	3,529	6,918	1,519	2,495	121	694	256	1	2,435	121	694	256	1	60	0	2,565	2,490	75			
92	和 泊 町	3,341	6,843	1,493	2,683	118	772	260	15	2,623	118	772	260	15	60	0	2,724	2,643	81			
93	知 名 町	3,119	6,221	1,372	2,375	110	699	241	6	2,326	110	699	241	6	49	0	2,428	2,349	79			
94	与 論 町	2,558	5,339	1,191	2,098	87	564	212	8	2,053	85	564	212	8	45	2	2,096	2,039	57			
95	三 島 村	207	379	78	123	6	36	15	3	122	6	36	15	3	1	0	126	123	3			
96	十 島 村	394	719	166	276	20	75	34	0	276	20	75	34	0	0	0	274	273	1			
301	医 師	—	—	1,224	2,860	108	453	24	102	2,860	108	453	24	102	—	—	2,864	2,864	—			
302	歯 科 医 師	—	—	2,772	4,551	163	257	40	28	4,551	163	257	40	28	—	—	4,633	4,633	—			

(単位:円,世帯,人)

国加割	被保険者割合		被 保 険 者 増 減 内 訳														介護保険第2号被保険者数		事務職員数	保険者番号			
	(%)		増 加 (資 格 取 得)							減 少 (資 格 喪 失)							本年度末現在	年度平均					
	一 般 退 職	入 社 保 生 保 止 出 生 後 高 齡 者 脱 期 者 脱 其 他	計	計	出 社 加 保 入 開 始 死 亡 後 高 齡 者 入 其 他	計	現 在	平 均															
B / A	D / C	E / C	転 入	社 離	保 脱	生 廃	保 止	出 生	後 高 齡 者 脱	期 者 脱	其 他	計	計	出 社	加 保	入 開	始 死	亡 後	高 齡 者 入	其 他	計	現 在	平 均
25.05	97.15	2.85	13,205	44,640	1,393	1,818	18	2,894	63,968	10,878	44,312	2,247	2,961	17,327	3,929	81,654	143,977	151,699	384				
24.61	97.10	2.90	13,205	44,368	1,393	1,789	18	2,283	63,056	10,878	43,975	2,247	2,949	17,300	3,245	80,594	141,048	148,757	376				
—	100.00	—	0	272	0	29	0	611	912	0	337	0	12	27	684	1,060	2,929	2,942	8				
23.66	97.11	2.89	10,791	39,547	1,212	1,501	17	1,880	54,948	8,969	38,815	1,971	2,499	15,053	2,634	69,941	117,251	123,728	282				
31.87	97.03	2.97	2,414	4,821	181	288	1	403	8,108	1,909	5,160	276	450	2,247	611	10,653	23,797	25,029	94				
21.29	97.94	2.06	3,696	16,384	522	591	3	594	21,790	3,121	15,890	881	876	5,406	740	26,914	41,584	43,680	73	1			
21.79	96.72	3.28	653	2,376	72	81	0	104	3,286	572	2,294	120	177	1,064	49	4,276	6,803	7,223	14	2			
24.69	97.22	2.78	821	2,943	101	154	3	46	4,068	600	3,045	122	156	1,010	197	5,130	9,063	9,543	13	3			
28.52	95.88	4.12	200	593	21	12	3	25	854	210	599	25	66	314	25	1,239	2,198	2,350	7	4			
23.61	95.77	4.23	211	846	5	12	1	94	1,169	191	686	34	59	362	166	1,498	2,147	2,250	10	5			
26.61	96.34	3.66	158	585	28	10	0	77	858	131	603	21	44	278	91	1,168	2,093	2,214	8	6			
27.01	96.95	3.05	495	1,551	38	62	1	173	2,320	341	1,613	70	92	607	244	2,967	5,098	5,370	14	7			
26.69	95.71	4.29	218	684	25	22	0	69	1,018	214	656	41	64	374	75	1,424	2,386	2,549	12	8			
31.76	96.19	3.81	333	1,078	20	57	0	79	1,567	286	1,037	34	102	572	119	2,150	4,815	5,063	12	9			
26.26	95.76	4.24	260	837	19	37	1	32	1,186	203	727	29	82	478	55	1,574	3,184	3,358	16	10			
21.98	96.55	3.45	1,112	3,335	118	144	0	175	4,884	783	3,399	191	196	1,084	245	5,898	9,076	9,585	9	11			
28.29	97.27	2.73	477	1,206	76	69	1	107	1,936	390	1,429	122	77	421	233	2,672	4,915	5,235	24	12			
31.86	97.03	2.97	159	408	15	21	0	0	603	137	411	20	46	208	13	835	2,027	2,152	10	13			
26.82	95.45	4.55	97	357	4	11	0	6	475	123	361	9	35	211	18	757	1,603	1,700	9	14			
30.00	97.04	2.96	246	805	9	45	1	108	1,214	245	898	30	67	460	138	1,838	4,114	4,336	11	19			
23.09	96.25	3.75	377	1,213	31	41	0	21	1,683	329	1,039	44	85	525	12	2,034	3,687	3,946	5	28			
28.58	96.50	3.50	306	1,089	12	36	3	27	1,473	267	1,072	31	91	504	60	2,025	3,891	4,090	9	61			
28.19	97.50	2.50	321	887	21	42	0	60	1,331	271	915	47	67	369	65	1,734	3,345	3,534	8	65			
22.82	96.59	3.41	651	2,370	75	54	0	83	3,233	555	2,141	100	117	806	89	3,808	5,222	5,550	18	50			
24.85	95.22	4.78	142	529	5	19	0	36	731	130	539	13	47	276	40	1,045	1,898	2,032	8	37			
34.61	97.40	2.60	109	249	4	25	0	12	399	76	259	7	29	93	15	479	1,430	1,464	5	48			
27.52	96.16	3.84	111	301	6	5	0	14	437	80	298	15	14	136	22	565	902	979	4	55			
29.10	97.09	2.91	233	358	4	13	0	15	623	214	398	15	38	185	36	886	1,429	1,519	7	68			
32.58	97.53	2.47	58	177	6	14	0	7	262	55	212	1	13	57	16	354	867	900	2	70			
28.42	96.70	3.30	117	444	11	14	0	10	596	113	409	19	26	193	19	779	1,660	1,753	6	71			
33.20	97.88	2.12	92	168	1	7	0	17	285	63	200	12	22	99	19	415	1,096	1,140	5	74			
30.68	97.19	2.81	82	170	7	5	0	13	277	50	165	7	16	115	16	369	970	1,001	5	77			
32.68	96.40	3.60	103	211	6	17	0	19	356	76	228	12	16	102	28	462	1,082	1,151	5	78			
31.33	97.36	2.64	65	156	6	4	0	19	250	75	196	8	12	76	22	389	749	810	4	79			
34.65	97.82	2.18	162	314	11	27	0	13	527	148	308	25	33	207	30	751	1,721	1,804	4	81			
30.89	96.92	3.08	22	97	11	2	0	4	136	24	79	4	5	25	11	148	186	195	1	82			
29.51	98.14	1.86	28	39	10	1	0	0	78	19	39	1	3	30	5	97	203	221	1	83			
30.61	95.93	4.07	136	242	28	12	0	72	490	92	270	27	18	89	85	581	1,125	1,177	2	84			
29.52	97.57	2.43	110	188	11	17	0	10	336	72	216	17	19	63	20	407	649	702	3	86			
35.16	96.32	3.68	122	169	13	7	0	27	338	69	155	6	22	86	52	390	1,031	1,095	4	88			
34.82	98.29	1.71	175	226	17	29	0	21	468	145	301	29	23	100	19	617	1,629	1,702	5	89			
36.23	98.79	1.21	94	165	2	7	0	13	281	73	196	19	16	59	16	379	986	1,030	4	90			
36.07	97.08	2.92	102	147	9	16	0	15	289	91	157	9	18	85	33	393	1,077	1,118	6	91			
39.21	97.03	2.97	126	180	3	15	0	22	346	107	183	14	21	50	45	420	1,074	1,123	5	92			
38.18	96.75	3.25	107	151	8	16	0	25	307	84	201	9	21	59	33	407	940	1,001	3	93			
39.30	97.28	2.72	98	126	2	11	1	17	255	45	137	7	17	54	27	287	944	955	3	94			
32.45	97.62	2.38	6	3	0	1	0	1	11	4	1	0	1	3	0	9	39	43	1	95			
38.39	99.64	0.36	14	11	0	4	0	1	30	4	13	0	0	5	2	24	110	114	1	96			
—	100.00	—	0	164	0	7	0	118	289	0	168	0	4	19	117	308	1,230	1,237	4	301			
—	100.00	—	0	108	0	22	0	493	623	0	169	0	8	8	567	752	1,699	1,705	4	302			

第2表 経理状況(収入)その1

保険者番号	保険者名	保 険 料 (税)								
		一 般 被 保 険 者 分				退 職 被 保 険 者 等 分				合計
		医 給 付 費 分	療 養 後 期 高 齢 者 支 援 金 分	介 納 付 金 分	護 分 計	医 給 付 費 分	療 養 後 期 高 齢 者 支 援 金 分	介 納 付 金 分	護 分 計	
	平成24年度	23,011,026,324	7,310,169,045	2,808,389,816	33,129,585,185	1,679,720,479	538,161,751	456,243,380	2,674,125,610	35,803,710,795
	平成25年度	23,045,612,819	7,431,164,921	2,806,834,716	33,283,612,456	1,513,325,266	496,316,060	427,319,029	2,436,960,355	35,720,572,811
	平成26年度	23,186,921,660	7,502,226,788	2,775,080,147	33,464,228,595	1,344,786,604	445,151,496	383,564,261	2,173,502,361	35,637,730,956
	平成27年度	22,740,966,732	7,420,448,123	2,754,423,726	32,915,838,581	1,001,176,394	330,139,064	290,364,492	1,621,679,950	34,537,518,531
	平成28年度	23,075,581,773	7,336,859,962	2,726,373,432	33,138,815,167	664,146,077	215,682,424	189,856,878	1,069,685,379	34,208,500,546
1	鹿児島市	7,076,613,431	2,230,242,632	791,504,281	10,098,360,344	150,494,988	47,612,541	45,884,663	243,992,192	10,342,352,536
2	薩摩川内市	1,171,237,538	327,667,144	133,810,002	1,632,714,684	38,820,993	11,051,408	12,735,123	62,607,524	1,695,322,208
3	鹿屋市	1,373,220,147	576,937,798	188,224,409	2,138,382,354	36,774,770	15,724,586	11,943,689	64,443,045	2,202,825,399
4	枕崎市	353,530,560	122,302,444	51,289,540	527,122,544	16,588,054	5,763,727	6,338,168	28,689,949	555,812,493
5	いちき串木野市	379,684,231	89,639,525	34,037,982	503,361,738	17,900,345	4,171,737	4,586,697	26,658,779	530,020,517
6	阿久根市	245,620,950	81,957,207	21,253,256	348,831,413	8,633,435	2,861,874	1,833,275	13,328,584	362,159,997
7	出水市	799,610,392	233,934,257	93,030,801	1,126,575,450	24,020,931	7,057,788	6,876,825	37,955,544	1,164,530,994
8	伊佐市	350,972,489	101,602,588	27,915,834	480,490,911	15,571,279	4,488,471	3,367,676	23,427,426	503,918,337
9	指宿市	818,498,889	218,264,963	94,581,578	1,131,345,430	36,630,227	9,658,410	9,479,661	55,768,298	1,187,113,728
10	南さつま市	465,345,921	145,043,424	50,740,678	661,130,023	23,123,216	7,228,011	6,663,040	37,014,267	698,144,290
11	霧島市	1,391,087,316	535,292,265	149,238,331	2,075,617,912	48,710,795	18,948,412	13,377,811	81,037,018	2,156,654,930
12	奄美市	515,539,289	173,616,382	95,249,559	784,405,230	16,953,165	5,501,926	6,559,707	29,014,798	813,420,028
13	西之表市	316,300,938	86,276,648	47,208,438	449,786,024	9,197,356	2,540,692	2,741,456	14,479,504	464,265,528
14	垂水市	222,628,141	68,407,362	23,823,773	314,859,276	10,002,693	3,096,181	2,450,420	15,549,294	330,408,570
19	南九州市	710,788,566	200,473,921	100,520,172	1,011,782,659	22,134,755	6,174,439	6,659,822	34,969,016	1,046,751,675
28	日置市	647,208,176	232,428,162	60,709,191	940,345,529	27,436,641	9,661,743	6,869,073	43,967,457	984,312,986
61	曾於市	610,981,070	139,800,664	60,442,664	811,224,398	22,552,561	5,227,042	4,935,484	32,715,087	843,939,485
65	志布志市	495,161,394	183,085,571	85,206,105	763,453,070	12,547,174	4,802,187	4,595,669	21,945,030	785,398,100
50	始良市	1,009,353,764	338,009,290	58,703,408	1,406,066,462	36,133,379	12,278,014	6,533,092	54,944,485	1,461,010,947
37	さつま町	292,492,049	107,053,035	30,988,124	430,533,208	13,099,160	4,869,756	3,551,620	21,520,536	452,053,744
48	長島町	183,897,810	93,857,023	39,240,859	316,995,692	4,841,437	2,618,431	2,098,998	9,558,866	326,554,558
55	湧水町	136,015,715	12,750,047	40,498,879	189,264,641	4,297,371	1,288,553	979,385	6,565,309	195,829,950
68	大崎町	214,078,040	80,304,739	28,333,185	322,715,964	6,775,663	2,599,600	2,004,292	11,379,555	334,095,519
70	東串良町	150,993,227	56,003,893	28,508,351	235,505,471	3,320,024	1,256,180	1,202,625	5,778,829	241,284,300
71	肝付町	191,194,808	90,975,289	30,824,996	312,995,093	6,888,909	3,295,576	2,555,103	12,739,588	325,734,681
74	錦江町	133,776,179	41,878,502	20,507,055	196,161,736	2,582,323	799,819	789,742	4,171,884	200,333,620
77	南大隅町	131,680,361	34,064,515	16,224,516	181,969,392	4,079,169	1,017,827	1,104,722	6,201,718	188,171,110
78	中種子町	207,611,601	24,507,651	19,681,138	251,800,390	10,354,490	1,240,575	1,931,877	13,526,942	265,327,332
79	南種子町	123,247,198	29,033,957	14,594,785	166,875,940	2,930,312	746,625	693,043	4,369,980	171,245,920
81	屋久島町	195,662,500	73,078,745	28,892,291	297,633,536	3,674,141	1,402,364	1,191,099	6,267,604	303,901,140
82	大和村	15,582,361	6,988,304	2,462,143	25,032,808	391,991	178,119	119,302	689,412	25,722,220
83	宇検村	17,985,742	7,230,974	2,789,807	28,006,523	406,214	167,317	130,945	704,476	28,710,999
84	瀬戸内町	72,318,760	54,875,184	12,596,238	139,790,182	3,422,172	2,706,380	1,302,329	7,430,881	147,221,063
86	龍郷町	64,099,793	32,750,398	10,613,379	107,463,570	1,366,682	751,329	508,569	2,626,580	110,090,150
88	喜界町	117,542,410	35,969,087	17,021,014	170,532,511	3,621,275	1,098,822	1,106,058	5,826,155	176,358,666
89	徳之島町	122,674,570	52,069,729	18,506,210	193,250,509	1,795,276	771,009	554,803	3,121,088	196,371,597
90	天城町	62,705,865	27,296,252	10,131,155	100,133,272	941,935	414,276	287,273	1,643,484	101,776,756
91	伊仙町	67,924,869	13,388,957	10,654,957	91,968,783	2,221,007	440,606	753,291	3,414,904	95,383,687
92	和泊町	138,951,646	52,899,769	18,888,409	210,739,824	4,187,604	1,658,701	1,085,611	6,931,916	217,671,740
93	知名町	142,644,777	44,331,863	10,355,448	197,332,088	4,797,169	1,557,409	706,532	7,061,110	204,393,198
94	与論町	116,717,215	26,518,024	12,734,479	155,969,718	3,843,230	899,995	746,983	5,490,208	161,459,926
95	三島村	3,514,605	2,287,126	329,312	6,131,043	80,666	53,666	21,025	155,357	6,286,400
96	十島村	11,753,328	6,062,752	2,181,900	19,997,980	1,100	300	300	1,700	19,999,680
301	医師	414,234,300	67,810,000	51,723,000	533,767,300	0	0	0	0	533,767,300
302	歯科医師	792,898,842	177,891,900	79,601,800	1,050,392,542	0	0	0	0	1,050,392,542

(単位：円)

国 庫 支 出 金										保 険 者 番 号
事 務 費 担 費 金	療 養 給 付 費 等 金	高 額 医 療 費 事 業 金	特 定 健 康 等 金	普 通 調 整 金	特 別 調 整 金	出 産 育 児 特 別 策 助 別 費 金	計			
9,075,140	39,417,713,192	1,199,593,002	262,117,000	17,794,393,000	3,032,366,000	14,037,969	0	61,729,295,303		
8,457,324	39,608,024,771	1,247,537,056	261,776,000	18,501,544,000	2,953,716,000	15,247,000	0	62,596,302,151		
8,279,485	40,801,672,358	1,315,166,771	274,862,000	18,978,706,000	2,844,108,000	10,652,000	0	64,233,446,614		
7,986,960	40,848,547,653	1,385,277,450	275,369,000	19,784,628,000	2,908,906,000	25,335,884	0	65,236,050,947		
8,027,532	39,793,670,977	1,549,669,674	275,278,000	19,368,868,000	2,734,200,000	48,796,760	0	63,778,510,943		
0	12,200,995,959	546,679,192	60,260,000	5,821,037,000	199,613,000	13,631,760	0	18,842,216,911	1	
0	1,892,615,836	73,698,481	22,957,000	1,015,184,000	201,713,000	1,944,000	0	3,208,112,317	2	
0	2,438,152,614	97,869,666	14,010,000	1,153,940,000	154,236,000	1,836,000	0	3,860,044,280	3	
0	686,430,426	25,700,668	5,362,000	279,411,000	77,186,000	1,404,000	0	1,075,494,094	4	
0	642,432,501	24,701,997	6,902,000	326,275,000	49,968,000	1,468,000	0	1,051,747,498	5	
0	580,018,573	30,991,254	2,699,000	318,531,000	49,999,000	167,000	0	982,405,827	6	
0	1,358,812,487	51,636,140	9,608,000	657,463,000	316,386,000	1,468,000	0	2,395,373,627	7	
0	691,698,663	24,675,090	5,171,000	352,106,000	38,826,000	1,620,000	0	1,114,096,753	8	
0	1,345,449,482	45,097,636	8,505,000	562,407,000	143,030,000	463,000	0	2,104,952,118	9	
0	980,564,845	29,456,716	9,535,000	458,593,000	126,068,000	463,000	0	1,604,680,561	10	
0	2,773,973,040	90,083,366	22,957,000	1,427,435,000	227,081,000	2,563,000	0	4,544,092,406	11	
0	1,136,980,902	35,541,586	5,501,000	694,065,000	210,661,000	167,000	0	2,082,916,488	12	
0	488,832,275	21,809,371	3,444,000	229,746,000	45,030,000	167,000	0	789,028,646	13	
0	412,800,652	16,666,017	4,131,000	222,561,000	26,862,000	1,468,000	0	684,488,669	14	
0	1,147,049,258	38,477,121	9,024,000	459,353,000	115,768,000	167,000	0	1,769,838,379	19	
0	1,163,362,206	38,201,094	11,764,000	573,721,000	79,305,000	1,620,000	0	1,867,973,300	28	
0	1,108,600,696	40,530,608	5,652,000	521,220,000	28,080,000	463,000	0	1,704,546,304	61	
0	834,766,762	28,064,301	9,484,000	394,930,000	85,531,000	1,512,000	0	1,354,288,063	65	
0	1,424,362,963	53,698,521	13,786,000	715,707,000	62,211,000	1,944,000	0	2,271,709,484	50	
0	507,816,230	21,929,638	6,675,000	254,190,000	16,133,000	167,000	0	806,910,868	37	
0	397,288,896	15,107,775	1,816,000	175,942,000	103,503,000	448,000	0	694,105,671	48	
0	249,088,819	8,901,220	1,833,000	126,306,000	8,763,000	167,000	0	395,059,039	55	
0	376,290,832	15,850,281	2,596,000	187,665,000	2,461,000	167,000	0	585,030,113	68	
0	209,209,325	11,209,901	1,519,000	60,321,000	14,969,000	195,000	0	297,423,226	70	
0	457,468,772	18,019,543	2,838,000	244,013,000	10,852,000	432,000	0	733,623,315	71	
0	268,239,267	10,985,103	2,253,000	140,614,000	10,899,000	167,000	0	433,157,370	74	
0	229,122,941	7,469,309	1,561,000	123,487,000	8,597,000	167,000	0	370,404,250	77	
0	295,239,723	8,171,733	1,825,000	106,531,000	35,938,000	167,000	0	447,872,456	78	
0	157,698,236	7,045,688	1,181,000	66,014,000	4,034,000	167,000	0	236,139,924	79	
0	400,939,417	19,128,685	2,660,000	247,965,000	15,982,000	167,000	0	686,842,102	81	
0	51,332,305	2,477,465	325,000	30,790,000	1,732,000	167,000	0	86,823,770	82	
0	55,746,728	1,726,375	291,000	31,203,000	7,245,000	167,000	0	96,379,103	83	
0	270,734,140	9,970,013	1,263,000	160,359,000	70,322,000	167,000	0	512,815,153	84	
0	195,925,404	5,482,674	1,434,000	112,672,000	10,136,000	167,000	0	325,817,078	86	
0	211,614,409	7,795,679	1,057,000	131,495,000	8,514,000	167,000	0	360,643,088	88	
0	353,707,502	17,723,505	2,519,000	262,394,000	32,508,000	167,000	0	669,019,007	89	
0	255,682,355	8,829,261	1,104,000	194,905,000	35,570,000	167,000	0	496,257,616	90	
0	277,701,126	8,715,397	2,381,000	218,760,000	20,790,000	167,000	0	528,514,523	91	
0	246,150,931	8,088,276	2,404,000	103,277,000	19,999,000	167,000	0	380,086,207	92	
0	213,361,035	10,066,698	1,630,000	109,637,000	25,222,000	167,000	0	360,083,733	93	
0	187,549,485	6,860,044	997,000	81,048,000	29,198,000	167,000	0	305,819,529	94	
0	14,070,354	467,215	102,000	3,928,000	103,000	167,000	0	18,837,569	95	
0	25,767,719	873,371	252,000	11,667,000	3,176,000	167,000	0	41,903,090	96	
2,899,011	209,571,949	2,158,000	298,000	0	0	6,004,000	0	220,930,960	301	
5,128,521	368,452,937	1,038,000	1,712,000	0	0	3,675,000	0	380,006,458	302	

第2表 経理状況(収入)その2

保険者番号	保険者名	療養給付費等 交付金	前期高齢者 交付金	都 道 府 県 支 出 金						連 合 会 支 出 金	共 同 事 業 交 付 金	
				高額医療費 共同事業 負担金	特定健康 審査等 負担金	第 一 号 都 道 府 県 調 整 交 付 金	第 二 号 都 道 府 県 調 整 交 付 金	広 域 化 等 支 援 基 金 支 出 金	そ の 他		高額医療費 共同事業 交付金	保 険 財 政 向 安 定 化 事 業 交 付 金
	平成 24 年度	11,235,763,053	47,859,347,192	1,197,108,002	258,875,000	7,993,106,000	3,176,894,000	0	0	0	4,836,009,071	26,548,894,992
	平成 25 年度	11,097,466,936	49,906,194,314	1,245,342,056	258,582,000	7,840,213,000	3,299,784,000	0	0	0	5,044,601,290	26,186,419,258
	平成 26 年度	10,625,540,011	48,010,147,957	1,312,712,771	271,513,000	7,428,782,000	3,431,194,000	0	0	0	5,297,657,150	26,910,655,924
	平成 27 年度	8,131,561,716	49,715,388,953	1,382,498,450	273,542,000	7,464,178,000	3,295,780,000	0	0	0	5,588,403,861	58,186,723,321
	平成 28 年度	6,807,515,067	51,131,555,562	1,546,473,674	273,181,000	7,359,292,000	3,600,662,000	0	0	0	6,253,413,749	57,800,743,207
1	鹿 児 島 市	1,762,857,023	16,907,644,645	546,679,192	60,260,000	2,306,810,000	912,879,000	0	0	0	1,980,711,133	18,140,383,321
2	薩 摩 川 内 市	322,918,711	3,607,851,778	73,698,481	22,957,000	356,426,000	119,115,000	0	0	0	296,455,113	2,911,022,062
3	鹿 屋 市	337,616,441	2,144,512,267	97,869,666	14,010,000	450,393,000	186,628,000	0	0	0	392,806,470	3,446,192,220
4	枕 崎 市	241,864,273	785,627,267	25,700,668	5,362,000	122,587,000	18,065,000	0	0	0	93,743,462	1,027,006,713
5	いちき串木野市	196,313,575	1,311,343,248	24,701,997	6,902,000	117,585,000	73,269,000	0	0	0	105,834,747	994,480,553
6	阿 久 根 市	121,488,867	958,258,282	30,991,254	2,699,000	107,562,000	62,670,000	0	0	0	110,751,736	856,651,562
7	出 水 市	192,873,294	2,126,431,391	51,636,140	9,608,000	260,109,000	92,868,000	0	0	0	214,779,958	2,132,913,046
8	伊 佐 市	193,855,740	1,141,124,497	24,675,090	5,171,000	128,957,000	39,702,000	0	0	0	112,717,139	1,042,631,679
9	指 宿 市	258,020,695	1,545,115,443	45,097,636	8,505,000	255,409,000	100,421,000	0	0	0	208,304,258	2,007,923,034
10	南 さ つ ま 市	207,964,364	1,603,919,739	29,456,716	9,535,000	183,201,000	15,396,000	0	0	0	123,155,917	1,541,073,191
11	霧 島 市	506,215,714	3,600,422,462	90,083,366	22,957,000	519,468,000	259,149,000	0	0	0	433,486,252	4,097,733,300
12	奄 美 市	208,187,409	934,319,980	35,541,586	5,501,000	216,994,000	254,414,000	0	0	0	143,853,026	1,602,661,260
13	西 之 表 市	74,438,521	450,623,764	21,809,371	3,444,000	90,000,000	88,363,000	0	0	0	81,828,144	659,197,810
14	垂 水 市	81,901,420	643,082,806	16,666,017	4,131,000	77,964,000	53,304,000	0	0	0	65,865,571	638,248,563
19	南 九 州 市	184,029,816	1,278,720,598	38,477,121	9,024,000	214,798,000	91,624,000	0	0	0	144,598,468	1,711,711,714
28	日 置 市	248,205,894	1,685,060,455	38,201,094	11,677,000	213,509,000	44,443,000	0	0	0	205,841,176	1,715,639,671
61	曾 於 市	190,783,365	1,192,470,782	40,530,608	5,652,000	199,559,000	88,279,000	0	0	0	197,287,366	1,549,221,456
65	志 布 志 市	142,230,147	942,818,761	28,064,301	9,484,000	161,184,000	57,461,000	0	0	0	121,320,939	1,228,817,002
50	始 良 市	323,155,570	2,862,495,668	53,698,521	13,786,000	271,890,000	101,774,000	0	0	0	226,252,685	2,246,683,449
37	さ つ ま 町	237,716,206	970,114,775	21,929,638	6,675,000	99,977,000	31,192,000	0	0	0	83,762,425	821,329,555
48	長 島 町	61,085,714	226,886,345	15,107,775	1,816,000	73,567,000	39,665,000	0	0	0	67,942,554	575,982,091
55	湧 水 町	46,988,699	402,193,421	8,901,220	1,833,000	44,142,000	31,686,000	0	0	0	31,056,686	366,073,162
68	大 崎 町	55,632,881	525,510,845	15,850,281	2,596,000	73,793,000	42,878,000	0	0	0	67,891,610	573,366,507
70	東 串 良 町	16,544,435	204,775,485	11,209,901	1,519,000	39,674,000	16,706,000	0	0	0	38,498,215	296,164,291
71	肝 付 町	85,977,051	493,341,655	18,019,543	2,838,000	82,070,000	31,449,000	0	0	0	65,857,011	646,628,258
74	錦 江 町	38,290,357	287,397,934	10,985,103	2,253,000	50,069,000	32,958,000	0	0	0	44,746,804	379,306,148
77	南 大 隅 町	12,051,000	259,533,805	7,469,309	1,561,000	44,015,000	42,297,000	0	0	0	25,173,623	344,992,651
78	中 種 子 町	35,816,000	129,155,268	8,171,733	1,825,000	51,254,000	29,408,000	0	0	0	47,446,155	361,502,013
79	南 種 子 町	31,033,752	167,253,642	7,045,688	1,181,000	29,778,000	25,006,000	0	0	0	26,641,101	216,058,934
81	屋 久 島 町	65,609,273	346,057,983	19,128,685	2,660,000	77,703,000	95,537,000	0	0	0	61,435,427	556,329,094
82	大 和 村	5,340,000	33,379,532	2,477,465	325,000	9,194,000	6,901,000	0	0	0	6,111,300	71,049,376
83	宇 検 村	5,029,000	68,413,697	1,726,375	291,000	9,964,000	11,889,000	0	0	0	10,018,555	75,460,424
84	瀬 戸 内 町	73,879,347	288,352,724	9,970,013	1,263,000	52,994,000	83,118,000	0	0	0	27,018,089	404,009,422
86	龍 郷 町	26,192,000	156,178,499	5,482,674	1,434,000	35,866,000	43,091,000	0	0	0	30,386,055	266,057,212
88	喜 界 町	43,729,497	208,839,537	7,795,679	1,057,000	40,281,000	45,997,000	0	0	0	40,425,493	278,707,610
89	徳 之 島 町	56,014,230	198,094,686	17,723,505	2,519,000	66,222,000	89,916,000	0	0	0	55,751,974	465,271,621
90	天 城 町	4,766,000	79,519,450	8,829,261	1,104,000	47,657,000	64,590,000	0	0	0	53,670,489	322,904,841
91	伊 仙 町	26,791,080	76,492,430	8,715,397	2,381,000	51,006,000	41,998,000	0	0	0	40,934,393	358,097,620
92	和 泊 町	21,872,977	93,020,562	8,088,276	2,404,000	44,539,000	34,760,000	0	0	0	41,810,232	304,832,812
93	知 名 町	39,355,901	83,727,951	10,066,698	1,630,000	40,477,000	45,760,000	0	0	0	23,258,213	291,263,075
94	与 論 町	22,205,000	101,935,004	6,860,044	997,000	34,387,000	43,067,000	0	0	0	34,199,809	228,642,597
95	三 島 村	673,828	6,188,254	467,215	102,000	1,876,000	1,537,000	0	0	0	628,751	15,069,640
96	十 島 村	0	3,348,245	873,371	252,000	4,382,000	9,432,000	0	0	0	1,636,225	31,452,647
301	医 師	0	0	0	0	0	0	0	0	0	54,354,000	0
302	歯 科 医 師	0	0	0	0	0	0	0	0	0	13,165,000	0

(単位：円)

繰 入 金							直診勘定	その他の収入	基金等繰入金	繰 越 金	合計	保 険 者 番 号
一	般	会	計									
保険基盤安定 (軽減分)	保険基盤安定 (支援分)	基準超過費用	職員給与費等	出産育児 一時金等	財政安定化 支援事業	そ の 他						
6,603,669,815	1,337,627,167	185,765,305	1,346,539,719	616,323,443	3,403,660,000	5,655,235,601	0	455,106,136	1,362,480,484	3,802,484,521	225,467,895,599	
6,589,701,855	1,334,768,471	0	1,320,263,522	607,119,616	3,406,587,000	5,725,317,720	6,996,000	428,288,103	795,309,459	4,152,457,697	227,562,287,259	
7,206,183,434	1,471,661,567	0	1,343,153,128	561,023,647	3,491,816,000	6,202,052,281	0	516,097,976	642,841,950	4,043,688,444	228,637,898,810	
7,292,711,129	3,648,037,107	0	1,330,758,915	528,934,064	3,409,442,000	6,336,767,897	0	1,783,842,291	728,726,616	3,656,055,965	262,526,921,763	
7,240,798,811	3,654,935,673	0	1,297,420,372	459,396,310	3,510,144,000	6,318,175,980	0	1,083,623,880	834,462,955	2,487,803,255	259,726,608,984	
2,254,384,201	1,123,881,094	0	108,499,083	142,328,000	1,144,583,000	2,155,417,000	0	352,897,314	0	0	79,084,783,453	1
416,358,700	205,685,567	0	0	20,128,000	182,813,000	250,000,000	0	65,515,490	0	111,219,477	13,865,598,904	2
523,439,640	259,421,052	0	39,633,000	38,856,000	232,804,000	250,000,000	0	67,357,300	200,000,000	19,705,667	14,764,114,402	3
105,375,083	56,645,270	0	13,513,000	7,000,000	65,674,000	120,000,000	0	19,010,508	0	0	4,418,480,831	4
113,797,973	60,014,361	0	9,874,532	2,498,666	66,029,000	0	0	13,813,707	120,000,000	13,571,105	4,811,797,479	5
84,413,115	43,942,430	0	51,025,451	2,520,000	51,801,000	172,000,000	0	11,940,356	0	66,433,125	4,079,714,002	6
250,178,925	131,419,040	0	112,310,867	16,179,920	82,225,000	0	0	35,503,751	0	0	9,268,940,953	7
115,921,248	60,104,140	0	82,508,619	6,688,000	69,739,000	138,000,000	0	17,074,455	0	1,345,780	4,798,230,477	8
217,103,886	117,265,088	0	0	13,893,800	122,095,000	444,920,138	0	51,319,943	500,000	0	8,687,959,767	9
163,737,662	82,570,680	0	109,186,971	8,071,300	97,089,000	425,848,000	0	25,880,121	120,000,000	0	7,048,910,512	10
515,556,195	254,917,859	0	98,424,554	38,700,727	252,520,000	99,182,092	0	57,140,009	0	0	17,546,703,866	11
242,698,480	108,958,039	0	151,446,742	17,861,823	91,080,000	250,000,000	0	27,203,234	0	0	7,187,057,095	12
85,575,600	46,827,499	0	60,629,490	5,317,000	26,989,000	90,000,000	0	14,057,086	0	75,534,452	3,127,928,911	13
84,567,036	40,797,269	0	0	2,800,000	41,299,000	56,000,000	0	12,261,016	0	2,259,356	2,836,044,293	14
197,825,040	106,161,556	0	9,716,756	11,178,666	116,700,000	145,000,000	0	21,381,863	0	59,435,695	7,156,973,347	19
188,274,002	101,614,406	0	0	10,640,000	100,150,000	100,000,000	0	31,952,740	130,000,000	150,966,344	7,828,461,068	28
186,614,300	94,424,122	0	65,979,193	8,680,000	102,039,000	250,000,000	0	33,566,288	0	53,117,516	6,806,689,785	61
159,228,810	85,289,069	0	23,000,000	9,800,000	65,643,000	60,000,000	0	26,793,707	0	208,167,504	5,468,988,403	65
314,819,675	160,266,383	0	40,000,000	15,594,667	130,121,000	110,000,000	0	52,496,203	0	534,821,776	11,190,576,028	50
97,339,850	50,457,915	0	33,940,000	5,600,000	56,123,000	135,005,000	0	15,151,715	0	214,123,683	4,139,402,374	37
54,525,850	30,117,973	0	36,372,494	7,247,000	19,982,000	0	0	14,964,878	0	149,170,457	2,395,093,360	48
49,528,528	24,416,049	0	3,448,920	1,662,402	27,704,000	60,000,000	0	8,214,981	2,183	49,341,625	1,748,081,865	55
74,349,983	38,017,303	0	3,131,819	3,360,000	32,765,000	50,000,000	0	9,483,191	0	54,669,553	2,542,421,605	68
33,111,193	20,615,836	0	7,289,000	3,640,000	12,156,000	30,000,000	0	3,397,996	0	67,165,194	1,341,174,072	70
80,928,640	40,183,533	0	0	2,789,000	35,416,000	264,773,000	0	8,746,243	0	47,917,740	2,966,292,670	71
49,620,825	25,202,417	0	5,843,000	2,240,000	25,703,000	30,000,000	0	6,041,781	30,355,909	47,211,484	1,701,715,752	74
43,119,450	22,572,614	0	11,748,000	1,400,000	22,685,000	0	0	4,345,503	83,253,000	17,443,278	1,502,235,593	77
44,907,000	24,645,000	0	21,135,000	4,480,000	16,688,000	11,677,000	0	3,241,449	16,000,000	15,983,259	1,536,534,665	78
37,895,204	17,412,486	0	44,080,821	1,400,000	9,856,000	22,745,000	0	2,779,331	11,000,000	0	1,058,552,803	79
83,505,400	39,481,674	0	23,704,000	7,463,000	31,699,000	59,894,944	0	6,777,516	0	0	2,467,729,238	81
6,708,550	3,473,685	0	10,535,000	560,000	4,260,000	47,400,000	0	1,346,809	5,700,000	8,823,829	336,131,536	82
9,371,683	4,169,500	0	10,964,893	280,000	5,111,000	4,872,924	0	1,019,346	0	3,731,632	347,403,131	83
40,265,475	19,237,222	0	0	2,509,333	21,531,000	85,000,000	0	4,532,796	0	8,993,034	1,782,709,671	84
28,102,750	14,346,995	0	20,979,000	4,480,000	14,770,000	67,330,000	0	3,127,934	6,110,000	3,890,656	1,163,732,003	86
42,206,185	20,424,178	0	27,760,766	2,677,006	19,221,000	8,529,813	0	3,944,857	0	780,400	1,329,378,775	88
63,645,100	28,514,885	0	5,100,000	8,723,000	29,971,000	132,000,000	0	5,956,113	5,122,130	0	2,095,935,848	89
40,702,675	16,524,912	0	5,613,000	3,360,000	16,377,000	94,959,000	0	4,763,712	12,032,000	69,057,959	1,444,465,671	90
39,610,400	15,667,570	0	1,600,000	4,200,000	22,329,000	22,000,000	0	4,923,341	20,962,000	2,385,539	1,363,991,980	91
35,077,896	20,280,327	0	24,090,000	3,640,000	13,873,000	1,077,000	0	4,037,689	0	16,599,651	1,267,761,369	92
36,948,741	21,045,515	0	24,336,401	4,200,000	16,533,000	40,113,000	0	6,345,256	0	9,320,385	1,258,858,067	93
26,053,372	15,152,421	0	0	3,629,000	12,103,000	24,866,490	0	5,464,296	0	0	1,026,841,488	94
586,470	656,440	0	0	0	0	0	0	282,402	8,425,733	10,171,543	71,789,245	95
2,818,020	2,114,299	0	0	1,120,000	1,895,000	9,565,579	0	659,397	2,000,000	879,135	134,330,688	96
0	0	0	0	0	0	0	0	2,684,022	63,000,000	786,816	875,523,098	301
0	0	0	0	0	0	0	0	14,226,235	0	392,778,606	1,850,568,841	302

第3表 経理状況(支出)その1

保険者番号	保険者名	総務費	保 険 者 分							
			一 般 被 保 険 者 分							
			療養給付費	療 養 費	小 計	高額療養費	高介 護合 療 養 費	移 送 費	出産育児諸費	葬 祭 諸 費
	平成24年度	1,853,926,365	119,198,605,483	1,248,811,667	120,447,417,150	17,347,922,375	5,552,220	643,492	946,311,201	60,587,000
	平成25年度	1,835,655,068	121,070,332,259	1,291,432,720	122,361,764,979	17,610,792,281	7,213,235	6,093,170	929,317,430	63,681,000
	平成26年度	1,867,408,934	122,631,518,098	1,354,625,914	123,986,144,012	18,124,706,853	4,061,791	568,640	856,920,711	63,266,000
	平成27年度	1,811,396,417	126,803,229,055	1,348,727,296	128,151,956,351	19,564,460,255	7,996,808	198,380	814,236,394	59,162,000
	平成28年度	1,793,118,134	124,461,318,690	1,228,618,151	125,689,936,841	20,144,769,622	10,387,121	420,336	703,423,085	61,071,000
1	鹿児島市	291,924,362	39,279,770,334	501,340,248	39,781,110,582	6,348,292,426	4,462,158	60,000	213,592,412	15,720,000
2	薩摩川内市	17,317,782	6,854,725,797	46,504,260	6,901,230,057	1,106,762,120	1,014,757	280,000	28,932,000	3,540,000
3	鹿屋市	36,530,755	6,783,426,207	57,464,347	6,840,890,554	1,065,462,532	430,519	0	58,507,634	2,640,000
4	枕崎市	13,186,950	2,171,098,851	23,188,433	2,194,287,284	339,884,692	56,371	0	6,298,900	1,240,000
5	いちき串木野市	30,539,705	2,474,308,583	21,919,449	2,496,228,032	406,799,062	344,665	0	3,748,000	1,224,000
6	阿久根市	53,875,149	2,035,266,688	20,208,042	2,055,474,730	321,992,002	59,417	0	3,780,000	1,320,000
7	出水市	123,651,868	4,591,888,896	53,163,692	4,645,052,588	634,385,057	142,907	0	24,269,880	2,520,000
8	伊佐市	87,466,360	2,385,584,607	13,511,914	2,399,096,521	388,984,211	52,025	0	9,968,860	1,260,000
9	指宿市	45,829,980	4,098,800,237	33,794,185	4,132,594,422	674,423,952	535,203	0	20,860,700	1,900,000
10	南さつま市	120,966,100	3,416,251,075	25,101,227	3,441,352,302	560,763,528	336,602	0	12,106,950	1,600,000
11	霧島市	89,072,441	8,719,708,144	84,759,263	8,804,467,407	1,482,403,329	461,191	0	58,051,091	3,640,000
12	奄美市	164,507,354	3,031,197,566	20,543,172	3,051,740,738	506,946,210	21,870	12,350	26,792,735	1,140,000
13	西之表市	81,640,790	1,346,731,755	18,240,970	1,364,972,725	235,560,036	0	0	7,976,000	880,000
14	垂水市	11,908,610	1,394,634,140	12,440,623	1,407,074,763	235,194,887	0	0	4,200,000	600,000
19	南九州市	9,789,453	3,510,117,313	25,928,857	3,536,046,170	569,111,683	370,025	0	16,768,000	1,320,000
28	日置市	31,747,980	3,809,150,974	27,038,903	3,836,189,877	620,924,959	251,810	0	15,945,300	2,112,000
61	曾於市	62,285,593	3,274,651,957	26,623,635	3,301,275,592	553,449,555	388,140	0	13,020,000	2,520,000
65	志布志市	31,580,722	2,475,101,095	25,007,917	2,500,109,012	397,624,245	0	0	14,999,331	1,830,000
50	始良市	45,562,188	5,470,378,185	64,881,171	5,535,259,356	844,747,189	682,890	0	23,392,000	2,360,000
37	さつま町	10,644,961	1,892,941,003	10,904,118	1,903,845,121	301,585,912	130,288	0	6,159,760	880,000
48	長島町	46,196,221	1,106,243,975	8,867,469	1,115,111,444	144,929,383	0	0	10,869,890	810,000
55	湧水町	3,785,283	859,153,479	6,580,372	865,733,851	128,223,610	246,556	0	2,493,603	280,000
68	大崎町	3,299,219	1,148,591,238	8,528,025	1,157,119,263	195,207,991	124,038	67,986	5,040,000	680,000
70	東串良町	4,140,791	599,150,722	5,045,176	604,195,898	96,063,457	33,675	0	4,620,000	260,000
71	肝付町	10,908,662	1,354,411,752	8,264,504	1,362,676,256	212,129,689	48,808	0	4,184,000	520,000
74	錦江町	3,251,660	802,426,200	5,743,225	808,169,425	136,067,974	142,082	0	3,107,695	440,000
77	南大隅町	6,346,305	702,555,072	5,722,756	708,277,828	122,424,330	0	0	2,100,000	340,000
78	中種子町	23,457,776	668,947,923	6,127,556	675,075,479	118,893,536	0	0	6,720,000	220,000
79	南種子町	45,499,693	446,775,862	2,193,283	448,969,145	76,618,171	0	0	2,100,000	240,000
81	屋久島町	34,915,893	1,085,061,395	4,285,771	1,089,347,166	197,271,317	33,169	0	11,194,570	465,000
82	大和村	11,309,019	151,004,000	1,208,318	152,212,318	26,738,678	0	0	840,000	50,000
83	宇検村	10,965,060	161,176,520	431,851	161,608,371	29,643,839	0	0	420,000	60,000
84	瀬戸内町	4,773,146	819,669,950	4,017,854	823,687,804	144,611,573	4,930	0	3,509,210	210,000
86	龍郷町	24,233,835	532,977,883	2,545,890	535,523,773	98,066,695	0	0	6,720,000	190,000
88	喜界町	27,935,798	584,235,065	5,576,660	589,811,725	94,597,603	8,181	0	4,015,510	400,000
89	徳之島町	6,229,385	875,732,822	6,595,710	882,328,532	154,503,487	2,281	0	13,084,783	230,000
90	天城町	4,917,260	575,395,353	2,533,680	577,929,033	125,694,456	0	0	2,672,058	140,000
91	伊仙町	12,669,395	592,976,557	5,725,889	598,702,446	107,671,268	0	0	6,300,000	190,000
92	和泊町	25,872,835	520,426,900	4,609,834	525,036,734	88,046,450	0	0	5,460,000	460,000
93	知名町	25,613,767	518,556,919	3,414,151	521,971,070	90,564,738	0	0	6,278,213	380,000
94	与論町	7,959,877	411,592,270	5,735,597	417,327,867	71,382,077	0	0	5,444,000	240,000
95	三島村	752,297	35,188,669	154,839	35,343,508	5,197,522	0	0	420,000	20,000
96	十島村	1,310,605	56,258,476	220,834	56,479,310	6,551,559	2,563	0	1,680,000	0
301	医師	47,764,204	405,947,222	3,805,175	409,752,397	44,029,222	0	0	4,620,000	1,150,000
302	歯科医師	38,981,045	431,129,059	8,119,306	439,248,365	34,343,410	0	0	20,160,000	2,850,000

(単位：円)

給 付 費										保 険 者 番 号
			退 職 被 保 険 者 等 分					審 査 支 払 手 数 料	計	
育 児 諸 費	そ の 他	計	療 養 給 付 費 療 養	高 額 療 養 費	高 介 護 額 合 算 費	移 送 費	小 計			
0	5,817,000	138,814,250,438	7,480,914,163	1,179,811,015	402,416	65,410	8,661,193,004	438,139,636	147,913,583,078	
0	7,270,359	140,986,132,454	7,195,573,825	1,145,721,158	350,714	44,000	8,341,689,697	438,376,507	149,766,198,658	
0	6,947,000	143,042,615,007	6,678,386,319	1,078,997,369	202,952	46,000	7,757,632,640	361,895,330	151,162,142,977	
0	4,431,093	148,602,441,281	5,808,366,688	1,064,520,526	444,672	0	6,873,331,886	363,026,931	155,838,800,098	
0	11,662,336	146,621,670,341	4,071,865,426	768,643,682	482,448	0	4,840,991,556	393,744,895	151,856,406,792	
0	0	46,363,237,578	1,019,387,236	181,618,840	359,963	0	1,201,366,039	124,359,198	47,688,962,815	1
0	0	8,041,758,934	191,981,107	33,138,332	0	0	225,119,439	22,002,666	8,288,881,039	2
0	0	7,967,931,239	221,030,897	43,065,593	28,614	0	264,125,104	23,736,179	8,255,792,522	3
0	0	2,541,767,247	109,397,042	24,658,197	0	0	134,055,239	7,386,464	2,683,208,950	4
0	0	2,908,343,759	116,324,128	23,837,246	0	0	140,161,374	7,531,143	3,056,036,276	5
0	0	2,382,626,149	76,013,870	15,269,676	0	0	91,283,546	5,822,317	2,479,732,012	6
0	0	5,306,370,432	139,683,235	13,980,145	0	0	153,663,380	16,366,967	5,476,400,779	7
0	0	2,799,361,617	129,605,341	29,233,901	20,438	0	158,859,680	7,512,658	2,965,733,955	8
0	0	4,830,314,277	164,755,144	27,775,333	0	0	192,530,477	13,700,351	5,036,545,105	9
0	0	4,016,159,382	125,893,035	20,218,882	66,131	0	146,178,048	10,906,191	4,173,243,621	10
0	0	10,349,023,018	307,180,335	57,555,224	0	0	364,735,559	26,017,530	10,739,776,107	11
0	0	3,586,653,903	114,413,844	27,015,138	0	0	141,428,982	9,351,457	3,737,434,342	12
0	0	1,609,388,761	44,829,354	9,206,180	0	0	54,035,534	3,554,418	1,666,978,713	13
0	0	1,647,069,650	68,250,494	13,384,860	0	0	81,635,354	4,103,164	1,732,808,168	14
0	0	4,123,615,878	107,215,781	20,233,112	0	0	127,448,893	11,179,476	4,262,244,247	19
0	0	4,475,423,946	150,821,729	29,347,380	0	0	180,169,109	12,033,455	4,667,626,510	28
0	0	3,870,653,287	124,292,553	21,340,780	0	0	145,633,333	10,207,617	4,026,494,237	61
0	0	2,914,562,588	83,785,631	18,183,726	0	0	101,969,357	7,861,323	3,024,393,268	65
0	0	6,406,441,435	182,968,223	32,822,889	7,302	0	215,798,414	18,535,501	6,640,775,350	50
0	0	2,212,601,081	112,823,935	27,791,528	0	0	140,615,463	6,041,271	2,359,257,815	37
0	0	1,271,720,717	46,175,670	8,087,967	0	0	54,263,637	4,114,160	1,330,098,514	48
0	0	996,977,620	33,467,207	5,915,977	0	0	39,383,184	2,889,279	1,039,250,083	55
0	0	1,358,239,278	33,871,532	7,796,270	0	0	41,667,802	3,754,557	1,403,661,637	68
0	0	705,173,030	12,498,751	1,541,538	0	0	14,040,289	2,053,252	721,266,571	70
0	0	1,579,558,753	51,467,967	11,070,146	0	0	62,538,113	4,426,989	1,646,523,855	71
0	0	947,927,176	21,938,932	4,092,061	0	0	26,030,993	2,456,743	976,414,912	74
0	0	833,142,158	11,126,447	619,380	0	0	11,745,827	2,275,554	847,163,539	77
0	0	800,909,015	32,306,053	4,870,536	0	0	37,176,589	1,858,685	839,944,289	78
0	0	527,927,316	17,333,322	4,233,028	0	0	21,566,350	1,171,844	550,665,510	79
0	0	1,298,311,222	46,035,448	12,467,399	0	0	58,502,847	2,299,302	1,359,113,371	81
0	0	179,840,996	3,537,220	537,690	0	0	4,074,910	405,997	184,321,903	82
0	0	191,732,210	2,755,742	228,891	0	0	2,984,633	462,055	195,178,898	83
0	0	972,023,517	34,697,184	8,208,762	0	0	42,905,946	2,116,316	1,017,045,779	84
0	21,336	640,521,804	15,062,201	4,418,313	0	0	19,480,514	1,239,152	661,241,470	86
0	0	688,833,019	20,384,279	3,946,385	0	0	24,330,664	1,256,331	714,420,014	88
0	0	1,050,149,083	25,733,216	6,360,384	0	0	32,093,600	1,950,527	1,084,193,210	89
0	0	706,435,547	4,312,498	442,556	0	0	4,755,054	1,176,936	712,367,537	90
0	0	712,863,714	15,530,727	3,505,528	0	0	19,036,255	1,335,640	733,235,609	91
0	0	619,003,184	12,277,843	1,800,576	0	0	14,078,419	1,670,138	634,751,741	92
0	0	619,194,021	25,262,686	5,794,317	0	0	31,057,003	1,158,299	651,409,323	93
0	0	494,393,944	15,220,405	3,029,016	0	0	18,249,421	983,755	513,627,120	94
0	0	40,981,030	206,157	0	0	0	206,157	79,866	41,267,053	95
0	0	64,713,432	11,025	0	0	0	11,025	173,710	64,898,167	96
0	6,755,000	466,306,619	0	0	0	0	0	1,554,001	467,860,620	301
0	4,886,000	501,487,775	0	0	0	0	0	2,672,461	504,160,236	302

第3表 経理状況(支出)その2

保険者番号	保険者名	後期高齢者支援金等			前期高齢者納付金等			老人保健拠出金			介護納付金	共同
		後期高齢者支	事務費	計	前期高齢者納	事務費	計	医療費	事務費	計		
	平成24年度	23,596,686,684	1,801,487	23,598,488,171	222,963,119	1,754,800	224,717,919	3,772,362	1,236,259	5,008,621	10,740,981,557	4,814,816,071
	平成25年度	24,613,286,588	2,019,495	24,615,306,083	232,421,405	2,019,495	234,440,900	11,478	1,091,825	1,103,303	11,240,095,568	5,008,965,290
	平成26年度	24,495,385,259	1,751,420	24,497,136,679	261,790,105	1,751,420	263,541,525	0	1,018,095	1,018,095	11,257,512,158	5,286,138,150
	平成27年度	24,171,770,720	1,621,535	24,173,392,255	405,573,137	1,667,863	407,241,000	0	1,018,095	1,018,095	10,137,237,403	5,577,092,861
	平成28年度	23,233,318,004	1,612,121	23,234,930,125	332,105,769	1,623,650	333,729,419	0	800,088	800,088	9,537,704,262	6,250,052,749
1	鹿児島市	7,231,719,850	469,306	7,232,189,156	4,794,547	496,913	5,291,460	0	218,519	218,519	2,784,283,459	2,186,716,769
2	薩摩川内市	1,192,056,462	77,295	1,192,133,757	790,904	81,841	872,745	0	43,586	43,586	467,803,524	294,793,926
3	鹿屋市	1,410,217,678	103,884	1,410,321,562	900,746	100,805	1,001,551	0	50,067	50,067	575,453,126	391,478,667
4	枕崎市	353,042,708	25,713	353,068,421	227,995	24,951	252,946	0	12,635	12,635	145,607,796	102,802,675
5	いちき串木野市	382,819,027	27,640	382,846,667	249,265	26,821	276,086	0	13,953	13,953	135,156,673	98,807,990
6	阿久根市	323,880,511	23,740	323,904,251	207,874	23,037	230,911	0	12,948	12,948	142,935,212	123,965,017
7	出水市	815,136,608	59,449	815,196,057	525,733	57,687	583,420	0	27,843	27,843	332,891,677	206,544,561
8	伊佐市	406,809,241	29,506	406,838,747	263,763	28,632	292,395	0	16,318	16,318	158,851,605	98,700,360
9	指宿市	746,276,358	53,295	746,329,653	490,932	51,717	542,649	0	25,682	25,682	325,807,654	180,390,544
10	南さつま市	517,303,850	37,530	517,341,380	335,306	36,419	371,725	0	21,094	21,094	211,885,159	117,826,866
11	霧島市	1,567,023,152	110,567	1,567,133,719	1,042,310	107,290	1,149,600	0	50,388	50,388	607,293,636	360,333,464
12	奄美市	684,710,077	51,705	684,761,782	426,561	50,173	476,734	0	25,151	25,151	320,497,835	142,166,347
13	西之表市	286,535,414	21,020	286,556,434	183,751	20,398	204,149	0	10,531	10,531	140,019,578	87,237,487
14	垂水市	234,317,047	16,030	234,333,077	147,683	16,973	164,656	0	9,906	9,906	103,980,040	66,664,068
19	南九州市	605,426,045	44,667	605,470,712	386,119	43,343	429,462	0	24,269	24,269	268,471,945	153,908,486
28	日置市	645,264,387	45,388	645,309,775	430,465	44,033	474,498	0	23,130	23,130	243,485,821	152,804,377
61	曾於市	598,029,261	39,973	598,069,234	385,676	42,325	428,001	0	23,460	23,460	253,688,416	162,122,432
65	志布志市	514,680,902	37,219	514,718,121	334,647	36,117	370,764	0	19,032	19,032	226,367,520	112,257,206
50	始良市	970,280,772	67,600	970,348,372	652,716	65,596	718,312	0	30,941	30,941	329,753,251	214,794,085
37	さつま町	316,342,396	22,625	316,365,021	207,872	21,950	229,822	0	12,894	12,894	130,849,041	87,718,552
48	長島町	199,002,668	13,511	199,016,179	126,403	15,541	141,944	0	7,521	7,521	92,741,003	60,431,102
55	湧水町	148,582,766	10,839	148,593,605	96,048	10,519	106,567	0	5,945	5,945	59,632,163	35,604,883
68	大崎町	215,807,947	16,215	215,824,162	135,130	15,735	150,865	0	8,770	8,770	92,944,812	63,401,124
70	東串良町	119,721,951	8,933	119,730,884	75,694	8,668	84,362	0	4,770	4,770	55,707,217	44,839,606
71	肝付町	280,684,487	19,578	280,704,065	188,612	18,998	207,610	0	10,899	10,899	109,408,960	72,078,174
74	錦江町	139,664,188	10,713	139,674,901	85,571	10,396	95,967	0	6,611	6,611	65,556,398	43,940,413
77	南大隅町	130,739,518	9,030	130,748,548	81,831	9,561	91,392	0	6,344	6,344	64,337,927	29,877,238
78	中種子町	147,911,762	10,862	147,922,624	94,763	10,540	105,303	0	5,622	5,622	73,948,091	32,686,933
79	南種子町	98,052,254	7,460	98,059,714	60,594	7,240	67,834	0	3,902	3,902	51,868,428	28,182,752
81	屋久島町	248,041,291	17,731	248,059,022	163,006	17,207	180,213	0	7,560	7,560	113,995,080	76,514,740
82	大和村	24,690,164	1,799	24,691,963	14,524	1,905	16,429	0	1,225	1,225	11,759,326	9,909,860
83	宇検村	27,391,777	2,047	27,393,824	17,227	1,988	19,215	0	1,241	1,241	11,177,805	6,905,502
84	瀬戸内町	160,214,863	10,587	160,225,450	104,727	12,175	116,902	0	6,194	6,194	76,662,760	39,880,053
86	龍郷町	96,808,089	7,264	96,815,353	60,692	7,050	67,742	0	3,628	3,628	44,839,908	21,930,696
88	喜界町	134,795,974	10,184	134,806,158	83,926	9,883	93,809	0	5,496	5,496	67,076,978	31,182,716
89	徳之島町	215,453,069	15,723	215,468,792	138,862	15,258	154,120	0	7,775	7,775	105,991,352	70,894,022
90	天城町	120,430,979	9,516	120,440,495	71,664	9,234	80,898	0	4,952	4,952	65,484,956	35,317,045
91	伊仙町	127,646,038	9,812	127,655,850	78,282	9,522	87,804	0	5,196	5,196	69,062,724	34,861,589
92	和泊町	141,670,038	10,187	141,680,225	92,594	9,887	102,481	0	4,962	4,962	71,577,242	32,353,105
93	知名町	127,526,779	9,482	127,536,261	80,705	9,201	89,906	0	4,748	4,748	62,967,611	40,266,794
94	与論町	108,807,628	7,194	108,814,822	70,893	7,617	78,510	0	3,829	3,829	57,677,892	27,440,177
95	三島村	6,382,546	375	6,382,921	4,580	431	5,011	0	199	199	2,245,076	1,868,861
96	十島村	15,748,393	1,037	15,749,430	11,076	1,007	12,083	0	432	432	8,020,683	3,493,485
301	医師	150,472,442	10,638	150,483,080	25,583,307	10,324	25,593,631	0	4,281	4,281	78,045,800	43,325,000
302	歯科医師	245,198,647	17,252	245,215,899	291,600,193	16,742	291,616,935	0	5,639	5,639	119,891,102	20,833,000

(単位：円)

事業拠出金		保健事業費					直線	診勘定	基	金立	等	公債費	その他の支出	前年度繰上	合	計	収支差引額	5月31日現在	保険者
保険財政共同安定化事業拠出金	その他	特定健康等	保健事業費	健康管理センター費	直線	診勘定													
26,548,894,992	1,966,936	1,071,959,654	719,911,496	24,811,587	123,277,000	461,704,952	3,068,459	3,442,356,070	3,201,279,130	224,750,752,058	717,143,541	3,951,641,413							
26,186,419,258	756,367	1,134,165,112	749,479,366	22,366,154	115,407,000	177,037,167	11,676,155	3,005,727,406	3,610,091,065	227,714,889,920	-152,602,661	3,351,973,149							
26,910,655,924	758,666	1,169,092,485	775,292,688	22,904,343	98,091,000	469,851,711	22,890,276	2,583,173,413	4,230,317,483	230,617,926,507	-1,980,027,697	3,211,764,002							
58,186,723,321	748,646	1,156,381,972	767,083,709	20,795,157	177,322,000	401,088,542	22,081,035	2,701,120,196	5,669,088,412	267,048,611,119	-4,521,689,356	2,924,446,865							
57,800,743,117	729,110	1,137,318,608	781,907,740	21,139,776	128,340,000	213,884,683	22,338,903	1,662,904,307	7,050,783,064	261,826,830,877	-2,100,221,893	2,620,343,345							
18,190,851,296	10,570	254,878,096	138,875,130	0	0	0	0	453,751,092	5,171,636,623	84,399,589,347	-5,314,805,894	0	1						
2,938,738,887	2,324	109,399,385	51,576,871	0	89,267,000	146,000	0	69,624,045	0	13,520,600,871	344,998,033	200,665,000	2						
3,550,484,485	2,009	75,348,637	31,292,201	0	0	0	0	51,337,861	0	14,379,093,443	385,020,959	11,039,782	3						
945,078,765	0	13,903,393	13,147,347	3,480,275	0	0	0	54,092,470	86,649,717	4,414,492,340	3,988,491	0	4						
975,495,023	127,331	26,557,783	30,536,658	0	0	553,097	17,157	56,426,359	0	4,793,390,758	18,406,721	528,661,500	5						
871,911,295	434	9,118,438	7,188,693	0	4,075,000	73	0	6,617,575	0	4,023,567,008	56,146,994	99,134	6						
2,116,688,313	1,001	27,255,381	24,157,491	0	0	320,547	0	51,576,317	0	9,175,295,255	93,645,698	253,045,988	7						
1,022,320,967	0	16,632,238	14,048,354	0	0	0	0	26,080,679	0	4,796,981,978	1,248,499	0	8						
1,916,113,244	938	35,612,508	23,538,657	0	0	56	0	19,744,369	239,326,063	8,569,807,102	118,152,665	118,165,636	9						
1,370,300,553	777	33,325,792	25,617,805	0	565,000	361,000	12,000,000	52,855,341	120,745,185	6,757,427,398	291,483,114	15,962,389	10						
3,831,726,444	2,695	95,608,415	37,980,866	0	0	0	0	35,564,633	653,578,409	18,019,270,817	-472,566,951	0	11						
1,810,733,188	840	28,959,981	28,140,153	17,659,501	13,260,000	507	105,479	48,076,905	759,580,554	7,756,386,653	-569,329,558	1,104,009	12						
712,640,157	378	10,970,437	7,825,468	0	0	3,777,000	40,006	26,834,457	0	3,024,735,585	103,193,326	17,285,000	13						
634,488,513	0	17,625,724	3,860,433	0	0	0	0	25,719,946	0	2,831,563,141	4,481,152	0	14						
1,676,786,603	187,404	32,246,187	25,586,147	0	0	19,688	9,575,662	64,831,848	0	7,109,572,113	47,401,234	43,097,237	19						
1,604,215,121	191,663	52,388,445	26,693,758	0	0	57,964,944	0	5,230,143	0	7,488,156,165	340,304,903	728,329	28						
1,519,268,751	987	26,131,152	31,285,045	0	0	0	0	3,881,456	0	6,683,678,764	123,011,021	57,411,682	61						
1,279,477,535	0	29,005,389	10,258,945	0	0	0	199,315	35,466,881	0	5,264,114,698	204,873,705	977	65						
2,254,493,242	1,771	62,201,969	17,701,453	0	9,000,000	100,000	61,015	264,941,636	0	10,810,483,585	380,092,443	100,700,000	50						
803,383,537	574	27,933,663	17,495,950	0	0	58,137,938	29,810	40,416,507	0	3,852,476,085	286,926,289	86,264,626	37						
540,438,089	0	8,784,381	13,503,621	0	979,000	179,503	0	9,159,004	0	2,301,676,082	93,417,278	119,848,962	48						
393,330,056	217	6,490,821	7,748,385	0	0	2,472,183	0	15,196,366	0	1,712,216,557	35,865,308	4,610,000	55						
569,373,228	294	13,942,118	6,082,239	0	0	63,853	0	14,776,494	0	2,383,528,815	158,892,790	123,176,052	68						
309,818,521	91	5,376,445	6,634,455	0	0	30,000,849	19,235	6,728,584	0	1,304,352,381	36,821,691	82,058,631	70						
657,775,637	420	9,109,191	8,017,310	0	3,932,000	0	189,718	24,569,005	0	2,823,435,506	142,857,164	0	71						
386,870,190	0	8,111,493	6,367,861	0	0	39,526	0	16,151,834	0	1,646,481,766	55,233,986	0	74						
354,548,094	977	6,281,985	14,345,662	0	0	3,634,000	0	24,487,392	0	1,481,869,403	20,366,190	34,065,000	77						
355,283,439	0	6,666,049	12,636,663	0	0	15,984,306	0	9,495,082	0	1,518,136,177	18,398,488	12,470	78						
243,186,087	0	3,842,977	10,497,631	0	0	899	0	1,104,140	0	1,032,979,567	25,573,236	26,463,821	79						
604,446,691	245	9,629,948	1,662,640	0	0	194	0	19,203,641	0	2,467,729,238	0	777,845	81						
71,691,002	0	1,556,541	1,530,004	0	0	87,071	0	3,421,633	0	320,295,976	15,835,560	35,907,026	82						
80,827,790	0	966,371	2,354,359	0	772,000	402	0	5,954,748	0	342,517,215	4,885,916	5,611,633	83						
449,203,733	0	4,395,914	7,580,017	0	6,490,000	0	0	11,114,858	0	1,777,494,806	5,214,865	221,884	84						
272,461,569	133	3,516,977	6,712,279	0	0	18,000,000	0	7,924,583	0	1,157,748,173	5,983,830	27,017,585	86						
328,481,493	0	4,440,060	4,501,880	0	0	6	0	15,757,367	0	1,328,701,775	677,000	20,596	88						
549,497,843	0	7,603,585	7,168,669	0	0	0	0	21,638,303	0	2,068,847,056	27,088,792	19,877,870	89						
332,780,429	62,734	4,026,083	13,635,643	0	0	12,032,000	0	7,874,138	0	1,309,024,170	135,441,501	0	90						
341,161,710	64,645	7,008,216	3,973,180	0	0	0	0	8,855,354	0	1,338,641,272	25,350,708	25,000,000	91						
319,188,783	70	7,127,566	5,068,729	0	0	0	15,753	6,378,381	0	1,244,121,873	23,639,496	50,000,000	92						
318,672,578	0	6,096,248	8,712,069	0	0	0	85,753	9,600,193	0	1,251,055,251	7,802,816	599	93						
250,288,558	0	5,533,490	10,383,657	0	0	0	0	4,128,233	19,266,513	1,005,202,678	21,638,810	21,638,810	94						
12,605,547	0	757,154	2,237,457	0	0	9,041	0	3,484,002	0	71,614,619	174,626	27,728,882	95						
33,616,131	33,588	1,475,265	909,167	0	0	0	0	4,811,652	0	134,330,688	0	0	96						
0	13,000	5,796,833	29,861,366	0	0	0	0	4,187,912	0	852,935,727	22,587,371	271,029,671	301						
0	21,000	13,679,884	22,975,372	0	0	10,000,000	0	13,830,888	0	1,281,211,000	569,357,841	311,044,719	302						

(単位：円)

当 たり 諸 費 (収 入)																		保 険 者 番 号
支 出 金				共 同 事 業 交 付 金		繰 入 金								基 金 等 繰 入 金	繰 越 金	そ の 他 の 収 入	合 計	
第 二 号 都 道 府 県 調 整 交 付 金	広 域 化 等 支 援 基 金 支 出 金	そ の 他	連 合 会 支 出 金	高 医 共 交	額 費 共 同 事 業 交 付 金	保 険 財 政 交 付 金	保 安 (軽 減 分)	保 險 基 金 定 額 支 援 分	保 險 基 金 定 額 支 援 分	基 礎 費	職 員 給 与 等	出 産 産 育 時 金	財 政 支 援 事 業					
8,374	0	0	0	14,543	134,425	16,840	8,500	0	3,017	1,068	8,163	14,694	0	1,941	5,786	2,520	604,036	
8,523	0	0	0	14,642	136,810	17,138	8,651	0	3,071	1,087	8,308	14,955	0	1,826	4,957	2,525	608,303	
0	0	0	0	9,006	0	0	0	0	0	0	0	0	0	8,403	52,496	2,256	363,624	
7,395	0	0	0	14,622	137,755	17,292	8,730	0	2,713	1,053	8,455	14,224	0	1,586	3,605	2,605	611,563	
14,984	0	0	0	14,752	131,399	16,259	8,198	0	5,123	1,285	7,465	19,140	0	3,201	12,704	2,063	589,625	
6,871	0	0	0	14,909	136,543	16,969	8,459	0	817	1,071	8,615	16,224	0	0	0	2,656	595,271	1
5,469	0	0	0	13,610	133,643	19,115	9,443	0	0	924	8,393	11,477	0	0	5,106	3,008	636,562	2
7,022	0	0	0	14,779	129,663	19,694	9,761	0	1,491	1,462	8,759	9,406	0	7,525	741	2,534	555,501	3
2,737	0	0	0	14,204	155,607	15,966	8,583	0	2,047	1,061	9,951	18,182	0	0	0	2,880	669,467	4
10,394	0	0	0	15,014	141,081	16,144	8,514	0	1,401	354	9,367	0	0	17,024	1,925	1,960	682,621	5
10,565	0	0	0	18,670	144,412	14,230	7,408	0	8,602	425	8,732	28,995	0	0	11,199	2,013	687,747	6
6,105	0	0	0	14,118	140,203	16,445	8,639	0	7,383	1,064	5,405	0	0	0	0	2,334	609,278	7
5,302	0	0	0	15,053	139,240	15,481	8,027	0	11,019	893	9,313	18,429	0	0	180	2,280	640,789	8
7,293	0	0	0	15,127	145,819	15,766	8,516	0	0	1,009	8,867	32,311	0	36	0	3,727	630,934	9
1,605	0	0	0	12,839	160,662	17,070	8,608	0	11,383	841	10,122	44,396	0	12,510	0	2,698	734,874	10
9,088	0	0	0	15,201	143,694	18,079	8,939	0	3,451	1,357	8,855	3,478	0	0	0	2,004	615,307	11
19,536	0	0	0	11,046	123,064	18,636	8,367	0	11,629	1,372	6,994	19,197	0	0	0	2,089	551,874	12
16,844	0	0	0	15,598	125,657	16,313	8,926	0	11,557	1,014	5,145	17,156	0	0	14,398	2,680	596,250	13
12,243	0	0	0	15,128	146,589	19,423	9,370	0	0	643	9,485	12,862	0	0	519	2,816	651,365	14
8,080	0	0	0	12,752	150,958	17,446	9,363	0	857	986	10,292	12,788	0	0	5,242	1,886	631,182	19
3,754	0	0	0	17,387	144,914	15,903	8,583	0	0	899	8,459	8,447	0	10,981	12,752	2,699	661,243	28
7,939	0	0	0	17,743	139,331	16,783	8,492	0	5,934	781	9,177	22,484	0	0	4,777	3,019	612,167	61
6,108	0	0	0	12,897	130,628	16,927	9,067	0	2,445	1,042	6,978	6,378	0	0	22,129	2,848	581,374	65
5,656	0	0	0	12,573	124,850	17,495	8,906	0	2,223	867	7,231	6,113	0	0	29,721	2,917	621,871	50
5,427	0	0	0	14,572	142,890	16,935	8,778	0	5,905	974	9,764	23,487	0	0	37,252	2,636	720,147	37
10,516	0	0	0	18,012	152,699	14,455	7,985	0	9,643	1,921	5,297	0	0	0	39,547	3,967	634,966	48
11,365	0	0	0	11,139	131,303	17,765	8,758	0	1,237	596	9,937	21,521	0	1	17,698	2,947	627,002	55
10,412	0	0	0	16,487	139,234	18,055	9,232	0	761	816	7,957	12,142	0	0	13,276	2,303	617,392	68
7,356	0	0	0	16,952	130,411	14,580	9,078	0	3,210	1,603	5,353	13,210	0	0	29,575	1,496	590,565	70
6,693	0	0	0	14,015	137,610	17,223	8,552	0	0	594	7,537	56,347	0	0	10,197	1,861	631,260	71
12,059	0	0	0	16,373	138,787	18,156	9,222	0	2,138	820	9,405	10,977	0	11,107	17,275	2,211	622,655	74
17,500	0	0	0	10,415	142,736	17,840	9,339	0	4,861	579	9,386	0	0	34,445	7,217	1,798	621,529	77
10,495	0	0	0	16,933	129,016	16,027	8,796	0	7,543	1,599	5,956	4,167	0	5,710	5,704	1,157	548,371	78
13,224	0	0	0	14,088	114,256	20,040	9,208	0	23,311	740	5,212	12,028	0	5,817	0	1,470	559,785	79
20,648	0	0	0	13,278	120,235	18,047	8,533	0	5,123	1,613	6,851	12,945	0	0	0	1,465	533,332	81
14,170	0	0	0	12,549	145,892	13,775	7,133	0	21,632	1,150	8,747	97,331	0	11,704	18,119	2,766	690,208	82
22,099	0	0	0	18,622	140,261	17,419	7,750	0	20,381	520	9,500	9,057	0	0	6,936	1,895	645,731	83
29,144	0	0	0	9,473	141,658	14,118	6,745	0	0	880	7,549	29,804	0	0	3,153	1,589	625,074	84
23,255	0	0	0	16,398	143,582	15,166	7,743	0	11,322	2,418	7,971	36,336	0	3,297	2,100	1,688	628,026	86
17,463	0	0	0	15,348	105,812	16,024	7,754	0	10,539	1,016	7,297	3,238	0	0	296	1,498	504,700	88
22,323	0	0	0	13,841	115,509	15,801	7,079	0	1,266	2,166	7,441	32,771	0	1,272	0	1,479	520,342	89
27,853	0	0	0	23,144	139,243	17,552	7,126	0	2,420	1,449	7,062	40,948	0	5,188	29,779	2,054	622,883	90
16,373	0	0	0	15,959	139,609	15,443	6,108	0	624	1,637	8,705	8,577	0	8,172	930	1,919	531,771	91
12,761	0	0	0	15,349	111,906	12,877	7,445	0	8,844	1,336	5,093	395	0	0	6,094	1,482	465,404	92
18,847	0	0	0	9,579	119,960	15,218	8,668	0	10,023	1,730	6,809	16,521	0	0	3,839	2,613	518,475	93
20,547	0	0	0	16,317	109,085	12,430	7,229	0	0	1,731	5,774	11,864	0	0	0	2,607	489,905	94
12,198	0	0	0	4,990	119,600	4,655	5,210	0	0	0	0	0	0	66,871	80,727	2,241	569,756	95
34,423	0	0	0	5,972	114,791	10,285	7,716	0	0	4,088	6,916	34,911	0	7,299	3,209	2,407	490,258	96
0	0	0	0	18,978	0	0	0	0	0	0	0	0	0	21,997	275	937	305,699	301
0	0	0	0	2,842	0	0	0	0	0	0	0	0	0	0	84,778	3,071	399,432	302

第4表 被保険者1人当たり経理関係諸費(その2)

被保険者番号	被保険者名	被 保 険 者 1 人 当 た り																			
		保 険 給 付 費															後 期 高 齢 者				
		一 般 被 保 険 者 分										退 職 被 保 険 者 等 分					審 査 手 数	計	後 期 高 齢 者 支 援 金	事 務 費 拠 出 金	
		総務費	療 給 費	養 費	小 計	高 額 養 給 費	高 額 介 護 費	高 額 介 護 費	移 送 費	出 産 費	産 児 諸 費	葬 祭 諸 費	育 児 諸 費	そ の 他	計	療 給 費					養 給 費
県 計	4,170	289,455	2,857	292,312	46,850	24	1	1,636	142	0	27	340,993	9,470	1,788	1	0	11,259	916	353,167	54,033	4
市 町 村 計	4,039	292,610	2,880	295,490	47,496	25	1	1,606	135	0	0	344,753	9,638	1,819	1	0	11,458	922	357,133	54,055	4
国 保 組 合 計	11,571	111,655	1,591	113,245	10,454	0	0	3,305	534	0	1,553	129,091	0	0	0	0	0	564	129,655	52,777	4
市 計	3,751	297,813	3,063	300,876	48,078	27	1	1,566	137	0	0	350,685	9,669	1,785	1	0	11,455	951	363,091	54,172	4
町 村 計	5,685	262,804	1,832	264,636	44,158	12	1	1,838	123	0	0	310,769	9,461	2,019	0	0	11,479	754	323,002	53,386	4
1 鹿 児 島 市	2,197	295,659	3,774	299,433	47,784	34	0	1,608	118	0	0	348,976	7,673	1,367	3	0	9,043	936	358,955	54,433	4
2 薩 摩 川 内 市	795	314,697	2,135	316,832	50,811	47	13	1,328	163	0	0	369,193	8,814	1,521	0	0	10,335	1,010	380,538	54,727	4
3 鹿 屋 市	1,374	255,227	2,162	257,389	40,088	16	0	2,201	99	0	0	299,794	8,316	1,620	1	0	9,938	893	310,625	53,060	4
4 枕 崎 市	1,998	328,954	3,513	332,468	51,498	9	0	954	188	0	0	385,116	16,575	3,736	0	0	20,311	1,119	406,547	53,491	4
5 い ち き 串 木 野 市	4,332	351,016	3,110	354,125	57,710	49	0	532	174	0	0	412,590	16,502	3,382	0	0	19,884	1,068	433,542	54,308	4
6 阿 久 根 市	9,082	343,100	3,407	346,506	54,281	10	0	637	223	0	0	401,656	12,814	2,574	0	0	15,388	982	418,026	54,599	4
7 出 水 市	8,128	301,840	3,495	305,334	41,700	9	0	1,595	166	0	0	348,805	9,182	919	0	0	10,101	1,076	359,982	53,582	4
8 伊 佐 市	11,681	318,588	1,804	320,392	51,948	7	0	1,331	168	0	0	373,846	17,308	3,904	3	0	21,215	1,003	396,065	54,328	4
9 指 宿 市	3,328	297,662	2,454	300,116	48,978	39	0	1,515	138	0	0	350,785	11,965	2,017	0	0	13,982	995	365,762	54,196	4
10 南 さ つ ま 市	12,611	356,156	2,617	358,773	58,462	35	0	1,262	167	0	0	418,699	13,125	2,108	7	0	15,240	1,137	435,075	53,931	4
11 霧 島 市	3,123	305,772	2,972	308,745	51,983	16	0	2,036	128	0	0	362,907	10,772	2,018	0	0	12,790	912	376,610	54,950	4
12 奄 美 市	12,632	232,757	1,577	234,335	38,927	2	1	2,057	88	0	0	275,409	8,786	2,074	0	0	10,860	718	286,987	52,577	4
13 西 之 表 市	15,562	256,716	3,477	260,193	44,903	0	0	1,520	168	0	0	306,784	8,545	1,755	0	0	10,300	678	317,762	54,620	4
14 垂 水 市	2,735	320,311	2,857	323,168	54,018	0	0	965	138	0	0	378,289	15,675	3,074	0	0	18,750	942	397,981	53,817	4
19 南 九 州 市	863	309,561	2,287	311,848	50,191	33	0	1,479	116	0	0	363,667	9,455	1,784	0	0	11,240	986	375,892	53,393	4
28 日 置 市	2,682	321,746	2,284	324,030	52,447	21	0	1,347	178	0	0	378,024	12,739	2,479	0	0	15,218	1,016	394,259	54,503	4
61 曾 於 市	5,602	294,510	2,394	296,904	49,775	35	0	1,171	227	0	0	348,112	11,178	1,919	0	0	13,098	918	362,127	53,784	4
65 志 布 志 市	3,357	263,113	2,658	265,771	42,269	0	0	1,594	195	0	0	309,829	8,907	1,933	0	0	10,840	836	321,505	54,713	4
50 始 良 市	2,532	303,994	3,606	307,600	46,943	38	0	1,300	131	0	0	356,012	10,168	1,824	0	0	11,992	1,030	369,034	53,919	4
37 さ つ ま 町	1,852	329,322	1,897	331,219	52,468	23	0	1,072	153	0	0	384,934	19,628	4,835	0	0	24,463	1,051	410,448	55,035	4
48 長 島 町	12,247	293,278	2,351	295,629	38,422	0	0	2,882	215	0	0	337,148	12,242	2,144	0	0	14,386	1,091	352,624	52,758	4
55 湧 水 町	1,358	308,161	2,360	310,521	45,991	88	0	894	100	0	0	357,596	12,004	2,122	0	0	14,126	1,036	372,758	53,294	4
68 大 崎 町	801	278,920	2,071	280,991	47,404	30	17	1,224	165	0	0	329,830	8,225	1,893	0	0	10,118	912	340,860	52,406	4
70 東 串 良 町	1,823	263,827	2,222	266,048	42,300	15	0	2,034	114	0	0	310,512	5,504	679	0	0	6,182	904	317,599	52,718	4
71 肝 付 町	2,321	288,234	1,759	289,993	45,144	10	0	890	111	0	0	336,148	10,953	2,356	0	0	13,309	942	350,399	59,733	4
74 錦 江 町	1,190	293,606	2,101	295,708	49,787	52	0	1,137	161	0	0	346,845	8,027	1,497	0	0	9,525	899	357,269	51,103	4
77 南 大 隅 町	2,626	290,672	2,368	293,040	50,651	0	0	869	141	0	0	344,701	4,603	256	0	0	4,860	941	350,502	54,092	4
78 中 種 子 町	8,372	238,739	2,187	240,926	42,432	0	0	2,398	79	0	0	285,835	11,530	1,738	0	0	13,268	663	299,766	52,788	4
79 南 種 子 町	24,061	236,264	1,160	237,424	40,517	0	0	1,111	127	0	0	279,179	9,166	2,239	0	0	11,405	620	291,203	51,852	4
81 屋 久 島 町	7,546	234,506	926	235,433	42,635	7	0	2,419	100	0	0	280,595	9,949	2,694	0	0	12,644	497	293,735	53,607	4
82 大 和 村	23,222	310,070	2,481	312,551	54,905	0	0	1,725	103	0	0	369,283	7,263	1,104	0	0	8,367	834	378,484	50,698	4
83 宇 検 村	20,381	299,585	803	300,387	55,100	0	0	781	112	0	0	356,380	5,122	425	0	0	5,548	859	362,786	50,914	4
84 瀬 戸 内 町	1,674	287,402	1,409	288,811	50,705	2	0	1,230	74	0	0	340,822	12,166	2,878	0	0	15,044	742	356,608	56,176	4
86 龍 郷 町	13,078	287,630	1,374	289,004	52,923	0	0	3,627	103	0	12	345,667	8,129	2,384	0	0	10,513	669	356,849	52,244	4
88 喜 界 町	10,606	221,805	2,117	223,922	35,914	3	0	1,524	152	0	0	261,516	7,739	1,498	0	0	9,237	477	271,230	51,175	4
89 徳 之 島 町	1,547	217,411	1,637	219,049	38,357	1	0	3,248	57	0	0	260,712	6,389	1,579	0	0	7,968	484	269,164	53,489	4
90 天 城 町	2,120	248,122	1,093	249,215	54,202	0	0	1,152	60	0	0	304,629	1,860	191	0	0	2,050	508	307,187	51,932	4
91 伊 仙 町	4,939	231,180	2,232	233,412	41,977	0	0	2,456	74	0	0	277,920	6,055	1,367	0	0	7,422	521	285,862	49,765	4
92 和 泊 町	9,498	191,052	1,692	192,745	32,322	0	0	2,004	169	0	0	227,241	4,507	661	0	0	5,168	613	233,022	52,008	4
93 知 名 町	10,549	213,574	1,406	214,980	37,300	0	0	2,586	157	0	0	255,022	10,405	2,386	0	0	12,791	477	268,290	52,523	4
94 与 論 町	3,798	196,370	2,736	199,107	34,056	0	0	2,597	115	0	0	235,875	7,262	1,445	0	0	8,707	469	245,051	51,912	3
95 三 島 村	5,971	279,275	1,229	280,504	41,250	0	0	3,333	159	0	0	325,246	1,636	0	0	0	1,636	634	327,516	50,655	3
96 十 島 村	4,783	205,323	806	206,129	23,911	9	0	6,131	0	0	0	236,180	40	0	0	0	40	634	236,855	57,476	4
301 医 師	16,677	141,741	1,329	143,070	15,373	0	0	1,613	402	0	2,359	162,817	0	0	0	0	0	543	163,359	52,539	4
302 歯 科 医 師	8,414	93,056	1,752	94,809	7,413	0	0	4,351	615	0	1,055	108,243	0	0	0	0	0	577	108,819	52,924	4

(単位：円)

諸 費 (支 出)																						保 險 者 番 号	
支 援 金 等	前 期 高 齢 者 納 付 金 等			老 人 保 健 抛 出 金			介 護 納 付 金	共 同 事 業 抛 出 金				保 健 事 業 費			直 診 勘 定 繰 出 金	そ の 他 の 支 出	基 金 等 積 立 金	前 年 度 上 金 充 用	公 債 費	合 計	収 差 引 額		5 月 31 日 在 等 額
	計	前 期 高 納 金	事 務 費 抛 出 金	計	医 療 費 抛 出 金	事 務 費 抛 出 金		計	高 額 共 同 抛 出 金	医 療 費 共 同 抛 出 金	保 険 共 同 事 業 抛 出 金	財 政 安 定 化 事 業 抛 出 金	そ の 他	特 診 費									
54,037	772	4	776	0	2	2	22,181	14,536	134,425	2	2,645	1,818	49	298	3,867	497	16,398	52	608,921	-4,885	6,094		
54,059	35	4	39	0	2	2	22,107	14,642	136,810	2	2,646	1,726	50	304	3,893	483	16,689	53	614,675	-6,372	4,824		
52,781	42,308	4	42,312	0	1	1	26,402	8,558	0	5	2,598	7,048	0	0	2,403	1,334	0	0	284,667	78,957	77,641		
54,176	36	4	39	0	2	2	21,613	14,608	136,842	1	2,661	1,527	59	323	3,761	176	19,548	61	622,239	-10,676	3,747		
53,390	34	4	38	0	2	2	24,933	14,836	136,629	3	2,559	2,863	0	194	4,654	2,240	307	5	571,341	18,284	10,994		
54,437	36	4	40	0	2	2	20,957	16,459	136,923	0	1,918	1,045	0	0	3,415	0	38,927	0	635,276	-40,005	0	1	
54,730	36	4	40	0	2	2	21,477	13,534	134,916	0	5,022	2,368	0	4,098	3,196	7	0	0	620,724	15,838	9,212	2	
53,063	34	4	38	0	2	2	21,651	14,729	133,587	0	2,835	1,177	0	0	1,932	0	0	0	541,015	14,486	415	3	
53,495	35	4	38	0	2	2	22,062	15,576	143,194	0	2,107	1,992	527	0	8,196	0	13,129	0	668,862	605	0	4	
54,312	35	4	39	0	2	2	19,174	14,017	138,388	18	3,768	4,332	0	0	8,005	78	0	2	680,010	2,611	74,998	5	
54,603	35	4	39	0	2	2	24,096	20,898	146,984	0	1,537	1,212	0	687	1,116	0	0	0	678,282	9,465	17	6	
53,585	35	4	38	0	2	2	21,882	13,577	139,137	0	1,792	1,588	0	0	3,390	21	0	0	603,122	6,156	16,634	7	
54,332	35	4	39	0	2	2	21,214	13,181	136,528	0	2,221	1,876	0	0	3,483	0	0	0	640,623	166	0	8	
54,200	36	4	39	0	2	2	23,661	13,100	139,151	0	2,586	1,709	0	0	1,434	0	17,380	0	622,353	8,581	8,581	9	
53,935	35	4	39	0	2	2	22,090	12,284	142,859	0	3,474	2,671	0	59	5,510	38	12,588	1,251	704,486	30,388	1,664	10	
54,954	37	4	40	0	2	2	21,296	12,636	134,366	0	3,353	1,332	0	0	1,247	0	22,919	0	631,878	-16,571	0	11	
52,581	33	4	37	0	2	2	24,610	10,917	139,041	0	2,224	2,161	1,356	1,018	3,692	0	58,326	8	595,591	-43,717	85	12	
54,624	35	4	39	0	2	2	26,691	16,629	135,844	0	2,091	1,492	0	0	5,115	720	0	8	576,579	19,671	3,295	13	
53,820	34	4	38	0	2	2	23,881	15,311	145,725	0	4,048	887	0	0	5,907	0	0	0	650,336	1,029	0	14	
53,397	34	4	38	0	2	2	23,677	13,573	147,878	17	2,844	2,256	0	0	5,718	2	0	844	627,002	4,180	3,801	19	
54,507	36	4	40	0	2	2	20,566	12,907	135,503	16	4,425	2,255	0	0	442	4,896	0	0	632,499	28,744	62	28	
53,788	35	4	38	0	2	2	22,816	14,581	136,637	0	2,350	2,814	0	0	349	0	0	0	601,104	11,063	5,163	61	
54,717	36	4	39	0	2	2	24,064	11,933	136,013	0	3,083	1,091	0	0	3,770	0	0	21	559,595	21,779	0	65	
53,923	36	4	40	0	2	2	18,325	11,936	125,284	0	3,457	984	0	500	14,723	6	0	3	600,749	21,122	5,596	50	
55,039	36	4	40	0	2	2	22,764	15,261	139,767	0	4,860	3,044	0	0	7,031	10,114	0	5	670,229	49,918	15,008	37	
52,761	34	4	38	0	2	2	24,587	16,021	143,276	0	2,329	3,580	0	260	2,428	48	0	0	610,200	24,766	31,773	48	
53,298	34	4	38	0	2	2	21,389	12,771	141,080	0	2,328	2,779	0	0	5,451	887	0	0	614,138	12,864	1,654	55	
52,410	33	4	37	0	2	2	22,570	15,396	138,265	0	3,386	1,477	0	0	3,588	16	0	0	578,807	38,585	29,912	68	
52,722	33	4	37	0	2	2	24,530	19,744	136,424	0	2,367	2,921	0	0	2,963	13,210	0	8	574,352	16,213	36,133	70	
59,737	40	4	44	0	2	2	23,283	15,339	139,982	0	1,939	1,706	0	837	5,229	0	0	40	600,859	30,401	0	71	
51,107	31	4	35	0	2	2	23,987	16,078	141,555	0	2,968	2,330	0	0	5,910	14	0	0	602,445	20,210	0	74	
54,095	34	4	38	0	3	3	26,619	12,361	146,689	0	2,599	5,935	0	0	10,131	1,504	0	0	613,103	8,426	14,094	77	
52,792	34	4	38	0	2	2	26,391	11,666	126,796	0	2,379	4,510	0	0	3,389	5,705	0	0	541,804	6,567	4	78	
51,856	32	4	36	0	2	2	27,429	14,904	128,602	0	2,032	5,551	0	0	584	0	0	0	546,261	13,524	13,995	79	
53,611	35	4	39	0	2	2	24,637	16,537	130,635	0	2,081	359	0	0	4,150	0	0	0	533,332	0	168	81	
50,702	30	4	34	0	3	3	24,146	20,349	147,209	0	3,196	3,142	0	0	7,026	179	0	0	657,692	32,516	73,731	82	
50,918	32	4	36	0	2	2	20,777	12,836	150,238	0	1,796	4,376	0	1,435	11,068	1	0	0	636,649	9,082	10,431	83	
56,180	37	4	41	0	2	2	26,880	13,983	157,505	0	1,541	2,658	0	2,276	3,897	0	0	0	623,245	1,829	78	84	
52,248	33	4	37	0	2	2	24,199	11,835	147,038	0	1,898	3,622	0	0	4,277	9,714	0	0	624,797	3,229	14,580	86	
51,179	32	4	36	0	2	2	25,466	11,839	124,708	0	1,686	1,709	0	0	5,982	0	0	0	504,443	257	8	88	
53,493	34	4	38	0	2	2	26,314	17,600	136,420	0	1,888	1,780	0	0	5,372	0	0	0	513,616	6,726	4,935	89	
51,936	31	4	35	0	2	2	28,238	15,229	143,502	27	1,736	5,880	0	0	3,395	5,188	0	0	564,478	58,405	0	90	
49,768	31	4	34	0	2	2	26,925	13,591	133,007	25	2,732	1,549	0	0	3,452	0	0	0	521,887	9,884	9,747	91	
52,012	34	4	38	0	2	2	26,277	11,877	117,176	0	2,617	1,861	0	0	2,342	0	0	6	456,726	8,678	18,355	92	
52,527	33	4	37	0	2	2	25,934	16,584	131,249	0	2,511	3,588	0	0	3,954	0	0	35	515,262	3,213	0	93	
51,915	34	4	37	0	2	2	27,518	13,092	119,412	0	2,640	4,954	0	0	1,970	0	9,192	0	479,581	10,324	10,324	94	
50,658	36	3	40	0	2	2	17,818	14,832	100,044	0	6,009	17,758	0	0	27,651	72	0	0	568,370	1,386	220,070	95	
57,480	40	4	44	0	2	2	29,273	12,750	122,687	123	5,384	3,318	0	0	17,561	0	0	0	490,258	0	0	96	
52,543	8,933	4	8,936	0	1	1	27,251	15,127	0	5	2,024	10,426	0	0	1,462	0	0	0	297,813	7,886	94,633	301	
52,928	62,940	4	62,943	0	1	1	25,878	4,497	0	5	2,953	4,959	0	0	2,985	2,158	0	0	276,540	122,892	67,137	302	

第5表 保険給付等支払状況(一般)

保険者番号	保険者名	療養給付費					療養費					高額療養費					高額介護合算療養費					
		支払義務額	支払済額	徴収金等	戻入未済額	未払額	支払義務額	支払済額	徴収金等	戻入未済額	未払額	支払義務額	支払済額	徴収金等	戻入未済額	未払額	支払義務額	支払済額	徴収金等	戻入未済額	未払額	
	県計	124,216,906,368	124,461,341,966	243,758,261	677,337	0	1,226,757,532	1,228,618,151	1,860,619	0	0	20,121,894,422	20,144,769,622	22,850,600	24,600	0	10,386,765	10,387,121	356	0	0	
	市町村計	123,380,951,573	123,624,241,338	242,612,428	677,337	0	1,214,844,227	1,216,693,670	1,849,443	0	0	20,043,666,235	20,066,396,990	22,706,155	24,600	0	10,386,765	10,387,121	356	0	0	
	国保組合計	835,954,795	837,100,628	1,145,833	0	0	11,913,305	11,924,481	11,176	0	0	78,228,187	78,372,632	144,445	0	0	0	0	0	0	0	
	市計	106,898,303,257	107,122,791,478	223,810,884	677,337	0	1,099,846,752	1,101,660,308	1,813,556	0	0	17,271,657,145	17,293,711,675	22,029,930	24,600	0	9,610,550	9,610,550	0	0	0	
	町村計	16,482,648,316	16,501,449,860	18,801,544	0	0	114,997,475	115,033,362	35,887	0	0	2,772,009,090	2,772,685,315	676,225	0	0	776,215	776,571	356	0	0	
1	鹿児島市	39,189,056,270	39,279,770,245	90,713,975	0	0	499,851,653	501,340,248	1,488,595	0	0	6,338,711,552	6,348,292,426	9,580,874	0	0	4,462,158	4,462,158	0	0	0	
2	薩摩川内市	6,829,563,696	6,854,725,787	25,162,091	0	0	46,495,840	46,504,260	8,420	0	0	1,106,603,538	1,106,762,120	158,582	0	0	1,014,757	1,014,757	0	0	0	
3	鹿屋市	6,770,653,957	6,783,426,206	12,772,249	0	0	57,453,044	57,464,347	11,303	0	0	1,064,526,130	1,065,462,532	936,402	0	0	430,519	430,519	0	0	0	
4	枕崎市	2,165,984,886	2,171,098,842	5,113,956	0	0	23,188,433	23,188,433	0	0	0	338,840,007	339,884,692	1,044,685	0	0	56,371	56,371	0	0	0	
5	いちき串木野市	2,472,715,133	2,474,308,582	1,593,449	0	0	21,860,640	21,919,449	58,809	0	0	406,524,046	406,799,062	275,016	0	0	344,665	344,665	0	0	0	
6	阿久根市	2,033,547,924	2,035,266,648	1,718,724	0	0	20,208,042	20,208,042	0	0	0	321,551,070	321,992,002	440,932	0	0	59,417	59,417	0	0	0	
7	出水市	4,581,640,395	4,591,888,299	10,247,904	0	0	53,148,438	53,163,692	15,254	0	0	633,604,964	634,385,057	780,093	0	0	142,907	142,907	0	0	0	
8	伊佐市	2,382,121,871	2,385,584,462	3,434,738	27,853	0	13,493,680	13,511,914	18,234	0	0	388,623,724	388,984,211	360,487	0	0	52,025	52,025	0	0	0	
9	指宿市	4,077,670,534	4,098,800,237	21,129,703	0	0	33,794,185	33,794,185	0	0	0	670,874,234	674,423,952	3,549,718	0	0	535,203	535,203	0	0	0	
10	南さつま市	3,408,573,278	3,416,251,075	7,677,797	0	0	25,101,227	25,101,227	0	0	0	559,928,950	560,763,528	834,578	0	0	336,602	336,602	0	0	0	
11	霧島市	8,707,024,652	8,719,708,120	12,683,468	0	0	84,741,996	84,759,263	17,267	0	0	1,481,283,004	1,482,403,329	1,120,325	0	0	461,191	461,191	0	0	0	
12	奄美市	3,028,230,734	3,031,197,566	2,956,822	10,010	0	20,432,532	20,543,172	110,640	0	0	506,415,822	506,946,210	530,388	0	0	21,870	21,870	0	0	0	
13	西之表市	1,344,918,323	1,346,731,754	1,813,431	0	0	18,240,970	18,240,970	0	0	0	235,208,311	235,560,036	351,725	0	0	0	0	0	0	0	
14	垂水市	1,392,679,437	1,394,634,140	1,406,257	548,446	0	12,440,623	12,440,623	0	0	0	234,957,878	235,194,887	212,409	24,600	0	0	0	0	0	0	0
19	南九州市	3,507,215,147	3,510,117,311	2,902,164	0	0	25,928,857	25,928,857	0	0	0	568,839,455	569,111,683	272,228	0	0	370,025	370,025	0	0	0	
28	日置市	3,804,495,235	3,809,150,973	4,655,738	0	0	27,038,903	27,038,903	0	0	0	620,870,373	620,924,959	54,586	0	0	251,810	251,810	0	0	0	
61	曾於市	3,267,181,035	3,274,651,955	7,470,920	0	0	26,588,466	26,623,635	35,169	0	0	552,738,932	553,449,555	710,623	0	0	388,140	388,140	0	0	0	
65	志布志市	2,473,735,491	2,475,101,095	1,274,576	91,028	0	25,007,917	25,007,917	0	0	0	397,525,750	397,624,245	98,495	0	0	0	0	0	0	0	
50	始良市	5,461,295,259	5,470,378,181	9,082,922	0	0	64,831,306	64,881,171	49,865	0	0	844,029,405	844,747,189	717,784	0	0	682,890	682,890	0	0	0	
37	さつま町	1,892,940,999	1,892,940,999	0	0	0	10,904,118	10,904,118	0	0	0	301,585,912	301,585,912	0	0	0	130,288	130,288	0	0	0	
48	長島町	1,106,105,169	1,106,243,842	138,673	0	0	8,867,469	8,867,469	0	0	0	144,929,383	144,929,383	0	0	0	0	0	0	0	0	
55	湧水町	859,149,805	859,153,473	3,668	0	0	6,580,372	6,580,372	0	0	0	128,223,610	128,223,610	0	0	0	246,556	246,556	0	0	0	
68	大崎町	1,147,361,852	1,148,591,238	1,229,386	0	0	8,528,025	8,528,025	0	0	0	195,207,991	195,207,991	0	0	0	124,038	124,038	0	0	0	
70	東串良町	598,985,484	599,150,722	165,238	0	0	5,045,176	5,045,176	0	0	0	96,063,457	96,063,457	0	0	0	33,675	33,675	0	0	0	
71	肝付町	1,353,234,838	1,354,411,752	1,176,914	0	0	8,264,504	8,264,504	0	0	0	212,129,689	212,129,689	0	0	0	48,808	48,808	0	0	0	
74	錦江町	800,979,069	802,426,198	1,447,129	0	0	5,743,225	5,743,225	0	0	0	135,698,977	136,067,974	368,997	0	0	141,726	142,082	356	0	0	
77	南大隅町	702,293,147	702,555,072	261,925	0	0	5,697,606	5,722,756	25,150	0	0	122,424,330	122,424,330	0	0	0	0	0	0	0	0	
78	中種子町	668,947,923	668,947,923	0	0	0	6,127,556	6,127,556	0	0	0	118,719,455	118,893,536	174,081	0	0	0	0	0	0	0	
79	南種子町	446,259,234	446,775,862	516,628	0	0	2,193,283	2,193,283	0	0	0	76,485,024	76,618,171	133,147	0	0	0	0	0	0	0	
81	屋久島町	1,082,781,477	1,085,061,395	2,279,918	0	0	4,285,771	4,285,771	0	0	0	197,271,317	197,271,317	0	0	0	33,169	33,169	0	0	0	
82	大和村	151,004,000	151,004,000	0	0	0	1,208,318	1,208,318	0	0	0	26,738,678	26,738,678	0	0	0	0	0	0	0	0	
83	宇検村	161,176,520	161,176,520	0	0	0	431,851	431,851	0	0	0	29,643,839	29,643,839	0	0	0	0	0	0	0	0	
84	瀬戸内町	819,669,950	819,669,950	0	0	0	4,014,678	4,017,854	3,176	0	0	144,611,573	144,611,573	0	0	0	4,930	4,930	0	0	0	
86	龍郷町	531,820,713	532,977,883	1,157,170	0	0	2,545,890	2,545,890	0	0	0	98,066,695	98,066,695	0	0	0	0	0	0	0	0	
88	喜界町	583,095,603	584,235,065	1,139,462	0	0	5,576,660	5,576,660	0	0	0	94,597,603	94,597,603	0	0	0	8,181	8,181	0	0	0	
89	徳之島町	873,649,688	875,732,822	2,083,134	0	0	6,595,710	6,595,710	0	0	0	154,503,487	154,503,487	0	0	0	2,281	2,281	0	0	0	
90	天城町	573,576,359	575,395,353	1,818,994	0	0	2,533,680	2,533,680	0	0	0	125,694,456	125,694,456	0	0	0	0	0	0	0	0	
91	伊仙町	592,847,885	592,976,557	128,672	0	0	5,725,889	5,725,889	0	0	0	107,671,268	107,671,268	0	0	0	0	0	0	0	0	
92	和泊町	520,286,172	520,426,900	140,728	0	0	4,602,273	4,609,834	7,561	0	0	88,046,450	88,046,450	0	0	0	0	0	0	0	0	
93	知名町	517,465,367	518,556,919	1,091,552	0	0	3,414,151	3,414,151	0	0	0	90,564,738	90,564,738	0	0	0	0	0	0	0	0	
94	与論町	407,569,917	411,592,270	4,022,353	0	0	5,735,597	5,735,597	0	0	0	71,382,077	71,382,077	0	0	0	0	0	0	0	0	
95	三島村	35,188,669	35,188,669	0	0	0	154,839	154,839	0	0	0	5,197,522	5,197,522	0	0	0	0	0	0	0	0	
96	十島村	56,258,476	56,258,476	0	0	0	220,834	220,834	0	0	0	6,551,559	6,551,559	0	0	0	2,563	2,563	0	0	0	
301	医師	405,971,571	405,971,571	0	0	0	3,805,175	3,805,175	0	0	0	44,029,222	44,029,222	0	0	0	0	0	0	0	0	
302																						

移 送 費					そ の 他 の 保 険 給 付 費					後 期 高 齢 者 支 援 金			前 期 高 齢 者 納 付 金			老 人 保 健 医 療 費 拠 出 金			介 護 納 付 金			保 険 者 番 号
支 払 義 務 額	支 払 済 額	徴 収 金 等	戻 入 未 済 額	未 払 額	支 払 義 務 額	支 払 済 額	徴 収 金 等	戻 入 未 済 額	未 払 額	支 払 義 務 額	支 払 済 額	未 払 額	支 払 義 務 額	支 払 済 額	未 払 額	支 払 義 務 額	支 払 済 額	未 払 額	支 払 義 務 額	支 払 済 額	未 払 額	
420,336	420,336	0	0	0	776,816,798	776,056,671	7,650	100,783	868,560	23,233,318,232	23,233,318,004	228	332,106,053	332,105,769	284	0	0	0	9,537,705,011	9,537,704,262	749	
420,336	420,336	0	0	0	736,395,798	735,635,671	7,650	100,783	868,560	22,837,647,143	22,837,646,915	228	14,922,553	14,922,269	284	0	0	0	9,339,768,109	9,339,767,360	749	
0	0	0	0	0	40,421,000	40,421,000	0	0	0	395,671,089	395,671,089	0	317,183,500	317,183,500	0	0	0	0	197,936,902	197,936,902	0	
352,350	352,350	0	0	0	612,712,073	612,476,043	7,650	20,000	263,680	19,485,529,578	19,485,529,350	228	12,777,277	12,776,993	284	0	0	0	7,774,234,676	7,774,233,927	749	
67,986	67,986	0	0	0	123,683,725	123,159,628	0	80,783	604,880	3,352,117,565	3,352,117,565	0	2,145,276	2,145,276	0	0	0	0	1,565,533,433	1,565,533,433	0	
60,000	60,000	0	0	0	228,725,596	229,212,662	0	0	-487,066	7,231,719,850	7,231,719,850	0	4,794,547	4,794,547	0	0	0	0	2,784,283,459	2,784,283,459	0 1	
280,000	280,000	0	0	0	32,472,000	32,472,000	0	0	0	1,192,056,462	1,192,056,462	0	790,904	790,904	0	0	0	0	467,803,524	467,803,524	0 2	
0	0	0	0	0	60,676,291	61,147,634	7,650	0	-463,693	1,410,217,678	1,410,217,678	0	900,746	900,746	0	0	0	0	575,453,126	575,453,126	0 3	
0	0	0	0	0	7,540,000	7,538,900	0	0	1,100	353,042,708	353,042,708	0	227,995	227,995	0	0	0	0	145,607,796	145,607,796	0 4	
0	0	0	0	0	4,972,000	4,972,000	0	0	0	382,819,027	382,819,027	0	249,265	249,265	0	0	0	0	135,156,673	135,156,673	0 5	
0	0	0	0	0	5,100,000	5,100,000	0	0	0	323,880,511	323,880,511	0	207,874	207,874	0	0	0	0	142,935,212	142,935,212	0 6	
0	0	0	0	0	26,860,560	26,789,880	0	0	70,680	815,136,608	815,136,608	0	525,733	525,733	0	0	0	0	332,891,677	332,891,677	0 7	
0	0	0	0	0	11,292,000	11,228,860	0	0	63,140	406,809,241	406,809,241	0	263,763	263,763	0	0	0	0	158,851,605	158,851,605	0 8	
0	0	0	0	0	22,710,820	22,760,700	0	20,000	-29,880	746,276,358	746,276,358	0	490,932	490,932	0	0	0	0	325,807,654	325,807,654	0 9	
0	0	0	0	0	13,732,520	13,706,950	0	0	25,570	517,303,850	517,303,850	0	335,306	335,306	0	0	0	0	211,885,159	211,885,159	0 10	
0	0	0	0	0	62,117,046	61,691,091	0	0	425,955	1,567,023,152	1,567,023,152	0	1,042,310	1,042,310	0	0	0	0	607,293,636	607,293,636	0 11	
12,350	12,350	0	0	0	28,520,340	27,932,735	0	0	587,605	684,710,077	684,710,077	0	426,561	426,561	0	0	0	0	320,497,835	320,497,835	0 12	
0	0	0	0	0	8,856,000	8,856,000	0	0	0	286,535,414	286,535,414	0	183,751	183,751	0	0	0	0	140,019,578	140,019,578	0 13	
0	0	0	0	0	4,800,000	4,800,000	0	0	0	234,317,047	234,317,047	0	147,683	147,683	0	0	0	0	103,980,040	103,980,040	0 14	
0	0	0	0	0	18,088,000	18,088,000	0	0	0	605,426,045	605,426,045	0	386,119	386,119	0	0	0	0	268,471,945	268,471,945	0 19	
0	0	0	0	0	18,043,280	18,057,300	0	0	-14,020	645,264,387	645,264,387	0	430,465	430,465	0	0	0	0	243,485,821	243,485,821	0 28	
0	0	0	0	0	15,540,000	15,540,000	0	0	0	598,029,261	598,029,261	0	385,676	385,676	0	0	0	0	253,688,416	253,688,416	0 61	
0	0	0	0	0	16,913,620	16,829,331	0	0	84,289	514,680,902	514,680,902	0	334,647	334,647	0	0	0	0	226,367,520	226,367,520	0 65	
0	0	0	0	0	25,752,000	25,752,000	0	0	0	970,281,000	970,280,772	228	653,000	652,716	284	0	0	0	329,754,000	329,753,251	749 50	
0	0	0	0	0	7,039,760	7,039,760	0	0	0	316,342,396	316,342,396	0	207,872	207,872	0	0	0	0	130,849,041	130,849,041	0 37	
0	0	0	0	0	11,715,870	11,679,890	0	0	35,980	199,002,668	199,002,668	0	126,403	126,403	0	0	0	0	92,741,003	92,741,003	0 48	
0	0	0	0	0	2,773,603	2,773,603	0	0	0	148,582,766	148,582,766	0	96,048	96,048	0	0	0	0	59,632,163	59,632,163	0 55	
67,986	67,986	0	0	0	5,720,000	5,720,000	0	0	0	215,807,947	215,807,947	0	135,130	135,130	0	0	0	0	92,944,812	92,944,812	0 68	
0	0	0	0	0	4,880,000	4,880,000	0	0	0	119,721,951	119,721,951	0	75,694	75,694	0	0	0	0	55,707,217	55,707,217	0 70	
0	0	0	0	0	4,704,000	4,704,000	0	0	0	280,684,487	280,684,487	0	188,612	188,612	0	0	0	0	109,408,960	109,408,960	0 71	
0	0	0	0	0	3,547,695	3,547,695	0	0	0	139,664,188	139,664,188	0	85,571	85,571	0	0	0	0	65,556,398	65,556,398	0 74	
0	0	0	0	0	2,440,000	2,440,000	0	0	0	130,739,518	130,739,518	0	81,831	81,831	0	0	0	0	64,337,927	64,337,927	0 77	
0	0	0	0	0	6,940,000	6,940,000	0	0	0	147,911,762	147,911,762	0	94,763	94,763	0	0	0	0	73,948,091	73,948,091	0 78	
0	0	0	0	0	2,340,000	2,340,000	0	0	0	98,052,254	98,052,254	0	60,594	60,594	0	0	0	0	51,868,428	51,868,428	0 79	
0	0	0	0	0	12,039,050	11,659,570	0	0	379,480	248,041,291	248,041,291	0	163,006	163,006	0	0	0	0	113,995,080	113,995,080	0 81	
0	0	0	0	0	890,000	890,000	0	0	0	24,690,164	24,690,164	0	14,524	14,524	0	0	0	0	11,759,326	11,759,326	0 82	
0	0	0	0	0	480,000	480,000	0	0	0	27,391,777	27,391,777	0	17,227	17,227	0	0	0	0	11,177,805	11,177,805	0 83	
0	0	0	0	0	3,719,210	3,719,210	0	0	0	160,214,863	160,214,863	0	104,727	104,727	0	0	0	0	76,662,760	76,662,760	0 84	
0	0	0	0	0	6,931,336	6,931,336	0	0	0	96,808,089	96,808,089	0	60,692	60,692	0	0	0	0	44,839,908	44,839,908	0 86	
0	0	0	0	0	4,415,510	4,415,510	0	0	0	134,795,974	134,795,974	0	83,926	83,926	0	0	0	0	67,076,978	67,076,978	0 88	
0	0	0	0	0	13,234,000	13,314,783	0	80,783	0	215,453,069	215,453,069	0	138,862	138,862	0	0	0	0	105,991,352	105,991,352	0 89	
0	0	0	0	0	2,812,058	2,812,058	0	0	0	120,430,979	120,430,979	0	71,664	71,664	0	0	0	0	65,484,956	65,484,956	0 90	
0	0	0	0	0	6,490,000	6,490,000	0	0	0	127,646,038	127,646,038	0	78,282	78,282	0	0	0	0	69,062,724	69,062,724	0 91	
0	0	0	0	0	5,920,000	5,920,000	0	0	0	141,670,038	141,670,038	0	92,594	92,594	0	0	0	0	71,577,242	71,577,242	0 92	
0	0	0	0	0	6,847,633	6,658,213	0	189,420	0	127,526,779	127,526,779	0	80,705	80,705	0	0	0	0	62,967,611	62,967,611	0 93	
0	0	0	0	0	5,684,000	5,684,000	0	0	0	108,807,628	108,807,628	0	70,893	70,893	0	0	0	0	57,677,892	57,677,892	0 94	
0	0	0	0	0	440,000	440,000	0	0	0	6,382,546	6,382,546	0	4,580	4,580	0	0	0	0	2,245,076	2,245,076	0 95	
0	0	0	0	0	1,680,000	1,680,000	0	0	0	15,748,393	15,748,393	0	11,076	11,076	0	0	0	0	8,020,683	8,020,683	0 96	
0	0	0	0	0	12,525,000	12,525,000	0	0	0	150,472,442	150,472,442	0	25,583,307	25,583,307	0	0	0	0	78,045,800	78,045,800	0 301	
0	0	0	0	0	27,896,000	27,896,000	0	0	0	245,198,647	245,198,647	0	291,600,193	291,600,193	0	0	0	0	119,891,102	119,891,102	0 302	

第7表 保険料(税)の賦課状況(一般)その1(医療給付費分)

保険者番号	保険者名	賦課方式	徴収回数	保 険 料 (税) 算 定 額 及 び					
				所 得 割		資 産 割		均 等 割	
				金 額	割 合	金 額	割 合	金 額	割 合
	県 計	—	—	—	—	—	—	—	—
	市 町 村 計	—	—	13,803,375	48.20	940,042	3.28	8,501,479	29.69
	国 保 組 合 計	—	—	—	—	—	—	—	—
	市 計	—	—	12,031,867	48.35	761,038	3.06	7,377,374	29.65
	町 村 計	—	—	1,771,508	47.19	179,004	4.77	1,124,105	29.94
1	鹿 児 島 市	3方式	10	4,808,543	50.82	0	0.00	2,775,171	29.32
2	薩 摩 川 内 市	4方式	8	669,079	43.19	92,345	5.96	471,086	30.41
3	鹿 屋 市	4方式	8	832,230	44.94	105,909	5.72	599,316	32.37
4	枕 崎 市	4方式	6	208,825	46.86	25,568	5.74	135,093	30.32
5	いちき串木野市	4方式	6	209,107	44.18	31,256	6.60	143,850	30.39
6	阿 久 根 市	4方式	8	139,920	44.75	20,656	6.61	93,168	29.80
7	出 水 市	4方式	8	517,834	49.37	50,943	4.86	298,580	28.47
8	伊 佐 市	4方式	6	212,068	46.27	29,663	6.47	127,952	27.92
9	指 宿 市	4方式	8	491,633	47.69	50,316	4.88	317,532	30.80
10	南 さ つ ま 市	4方式	6	272,894	44.71	38,409	6.29	185,929	30.46
11	霧 島 市	3方式	9	981,926	52.57	0	0.00	543,972	29.12
12	奄 美 市	3方式	8	336,773	48.31	0	0.00	148,557	21.31
13	西 之 表 市	4方式	8	182,475	48.05	18,773	4.94	115,943	30.52
14	垂 水 市	4方式	8	127,904	44.70	20,682	7.23	87,067	30.43
19	南 九 州 市	4方式	10	444,401	48.27	52,990	5.76	289,244	31.42
28	日 置 市	4方式	6	367,463	46.81	57,411	7.31	223,724	28.50
61	曾 於 市	4方式	9	353,278	43.54	66,814	8.24	251,022	30.94
65	志 布 志 市	4方式	10	301,052	47.03	38,956	6.08	185,300	28.94
50	始 良 市	4方式	10	574,462	45.96	60,347	4.83	384,868	30.79
37	さ つ ま 町	4方式	8	169,049	45.35	25,832	6.93	110,840	29.74
48	長 島 町	4方式	6	107,371	46.60	21,806	9.46	66,906	29.03
55	湧 水 町	4方式	8	69,513	40.03	17,693	10.19	53,645	30.89
68	大 崎 町	4方式	8	131,204	45.89	22,575	7.90	84,394	29.52
70	東 串 良 町	4方式	8	122,845	63.43	7,586	3.92	40,410	20.87
71	肝 付 町	4方式	7	103,429	42.05	15,888	6.46	78,183	31.78
74	錦 江 町	4方式	6	82,502	45.19	10,493	5.75	57,771	31.64
77	南 大 隅 町	4方式	6	85,365	48.46	13,250	7.52	48,140	27.33
78	中 種 子 町	4方式	6	120,736	47.04	20,235	7.88	73,089	28.47
79	南 種 子 町	4方式	6	56,601	41.33	7,970	5.82	47,275	34.52
81	屋 久 島 町	3方式	8	128,427	48.36	0	0.00	83,016	31.25
82	大 和 村	3方式	10	9,949	50.51	0	0.00	6,602	33.52
83	宇 検 村	3方式	10	12,249	48.03	0	0.00	7,150	28.04
84	瀬 戸 内 町	3方式	8	45,881	47.78	0	0.00	30,580	31.84
86	龍 郷 町	4方式	10	38,077	45.65	4,629	5.55	23,686	28.39
88	喜 界 町	4方式	6	66,474	45.16	3,411	2.32	49,316	33.51
89	徳 之 島 町	3方式	5	73,634	42.67	0	0.00	56,322	32.64
90	天 城 町	3方式	6	37,630	42.97	0	0.00	28,212	32.21
91	伊 仙 町	3方式	5	37,192	37.58	0	0.00	35,140	35.50
92	和 泊 町	4方式	7	89,276	53.11	2,187	1.30	50,806	30.22
93	知 名 町	4方式	8	91,835	53.03	5,327	3.08	45,372	26.20
94	与 論 町	3方式	8	80,557	56.10	0	0.00	42,786	29.80
95	三 島 村	4方式	4	3,491	75.13	122	2.63	549	11.82
96	十 島 村	3方式	8	8,221	61.04	0	0.00	3,915	29.06
301	医 師	その他	12	—	—	—	—	—	—
302	歯 科 医 師	その他	12	—	—	—	—	—	—

(単位：千円, %)

構成割合			計	軽減額	その他 の減額	限度額 を超える	増減額	調定額	保険者 番号
平	等	割							
金	額	割	金	額					
—	—	—	—	—	—	—	—	23,160,237	
5,391,866	18.83	28,636,762	5,048,206	37,876	1,440,135	-157,634	21,952,911		
—	—	—	—	—	—	—	1,207,326		
4,712,179	18.94	24,882,458	4,362,669	35,436	1,281,904	-159,102	19,043,347		
679,687	18.10	3,754,304	685,537	2,440	158,231	1,468	2,909,564		
1,879,896	19.86	9,463,610	1,617,103	17,074	561,481	-117,290	7,150,662	1	
316,668	20.44	1,549,178	302,597	1,123	60,484	-11,814	1,173,160	2	
314,196	16.97	1,851,651	341,836	2,920	105,816	-14,192	1,386,887	3	
76,085	17.08	445,571	72,816	707	18,768	-1,421	351,859	4	
89,159	18.83	473,372	86,581	317	10,402	930	377,002	5	
58,892	18.84	312,636	59,223	143	5,897	-2,545	244,828	6	
181,419	17.30	1,048,776	174,222	530	61,004	-7,240	805,780	7	
88,620	19.34	458,303	84,831	220	16,073	458	357,637	8	
171,434	16.63	1,030,915	158,353	386	38,321	-3,217	830,638	9	
113,199	18.54	610,431	114,321	197	24,456	1,107	472,564	10	
341,966	18.31	1,867,864	341,417	6,722	134,938	-1,753	1,383,034	11	
211,815	30.38	697,145	151,446	401	25,855	-4,354	515,089	12	
62,654	16.49	379,845	60,587	464	11,474	-1,799	305,521	13	
50,481	17.64	286,134	56,851	1,700	10,821	182	216,944	14	
133,974	14.55	920,609	141,448	238	54,257	-12,992	711,674	19	
136,460	17.38	785,058	127,321	376	26,165	13,075	644,271	28	
140,190	17.28	811,304	145,111	725	48,200	-2,108	615,160	61	
114,896	17.95	640,204	109,389	68	31,646	-481	498,620	65	
230,175	18.42	1,249,852	217,216	1,125	35,846	6,352	1,002,017	50	
67,030	17.98	372,751	67,893	41	12,705	-658	291,454	37	
34,371	14.91	230,454	33,170	0	11,120	-1,745	184,419	48	
32,810	18.89	173,661	35,185	35	3,960	-721	133,760	55	
47,724	16.69	285,897	50,061	26	17,732	-1,574	216,504	68	
22,814	11.78	193,655	20,089	0	25,336	2,855	151,085	70	
48,493	19.71	245,993	50,160	48	2,636	562	193,711	71	
31,799	17.42	182,565	35,921	91	9,138	-2,314	135,101	74	
29,395	16.69	176,150	30,598	20	10,064	-2,226	133,242	77	
42,640	16.61	256,700	36,998	96	15,782	4,771	208,595	78	
25,105	18.33	136,951	25,572	0	2,274	-1,009	108,096	79	
54,170	20.39	265,613	54,954	619	9,827	-496	199,717	81	
3,145	15.97	19,696	4,063	0	0	-280	15,353	82	
6,103	23.93	25,502	6,009	0	1,867	319	17,945	83	
19,569	20.38	96,030	21,367	0	1,261	1,258	74,660	84	
17,028	20.41	83,420	16,736	3	1,445	-376	64,860	86	
27,972	19.01	147,173	27,699	39	4,720	2,212	116,927	88	
42,615	24.69	172,571	43,855	765	4,615	-805	122,531	89	
21,736	24.82	87,578	24,098	494	1,329	-162	61,495	90	
26,645	26.92	98,977	30,146	152	330	2,433	70,782	91	
25,835	15.37	168,104	23,032	11	5,313	-38	139,710	92	
30,630	17.69	173,164	25,824	0	8,231	-688	138,421	93	
20,240	14.10	143,583	19,764	0	8,475	-417	114,927	94	
484	10.42	4,646	313	0	0	218	4,551	95	
1,334	9.90	13,470	2,030	0	71	349	11,718	96	
—	—	—	—	—	—	—	414,420	301	
—	—	—	—	—	—	—	792,906	302	

第7表 保険料(税)の賦課状況(一般)その2(医療給付費分)

保険者番号	保険者名	料(税)率				賦課限度額	課税対象額	
		所得割(%)	資産割(%)	均等割(円)	平等割(円)		所得割	資産割
	県計	—	—	—	—	—	—	—
	市町村計	—	—	—	—	—	172,867,304	4,172,786
	国保組合計	—	—	—	—	—	—	—
	市計	—	—	—	—	—	149,662,356	3,453,977
	町村計	—	—	—	—	—	23,204,948	718,809
1	鹿児島市	8.00	0.00	21,000	23,300	540	60,106,999	0
2	薩摩川内市	8.50	20.00	22,000	24,000	540	7,871,558	461,724
3	鹿屋市	7.50	21.00	22,900	20,600	540	11,096,445	504,330
4	枕崎市	7.50	18.20	21,000	20,000	540	2,784,348	140,488
5	いちき串木野市	8.40	23.50	21,000	21,600	540	2,489,373	133,007
6	阿久根市	7.00	20.00	16,000	17,000	540	1,998,865	103,280
7	出水市	8.00	15.00	20,000	21,000	540	6,472,952	339,624
8	伊佐市	7.80	20.70	17,600	19,800	540	2,718,833	143,306
9	指宿市	7.90	19.50	23,700	22,700	540	6,223,225	258,007
10	南さつま市	7.60	24.00	20,000	20,000	540	3,590,724	160,032
11	霧島市	8.90	0.00	19,500	20,500	540	11,032,934	0
12	奄美市	8.44	0.00	11,500	27,000	540	3,990,221	0
13	西之表市	8.10	25.90	22,500	21,000	540	2,252,808	72,485
14	垂水市	8.80	30.70	20,400	19,500	540	1,453,457	67,371
19	南九州市	8.20	24.30	25,800	21,600	540	5,419,558	218,071
28	日置市	8.55	32.00	19,500	20,000	540	4,297,847	179,409
61	曾於市	7.30	32.00	23,000	22,000	540	4,842,033	208,794
65	志布志市	7.20	24.00	20,000	21,500	540	4,181,301	162,315
50	始良市	8.40	20.00	22,000	22,000	540	6,838,875	301,734
37	さつま町	7.50	26.00	20,000	20,000	540	2,254,002	99,353
48	長島町	6.00	30.00	18,000	19,000	540	1,789,520	72,688
55	湧水町	7.30	34.00	19,600	20,000	540	952,237	52,039
68	大崎町	7.30	29.40	20,700	19,300	540	1,797,325	76,789
70	東串良町	8.20	20.00	18,000	19,000	540	1,498,105	37,930
71	肝付町	6.80	25.00	17,000	17,500	540	1,521,035	63,551
74	錦江町	8.00	28.00	21,000	21,000	540	1,031,275	37,477
77	南大隅町	9.00	32.00	20,000	20,000	540	948,502	41,407
78	中種子町	8.60	36.00	27,000	27,000	540	1,403,920	56,208
79	南種子町	6.50	18.00	25,000	23,000	540	870,804	44,276
81	屋久島町	8.40	0.00	18,000	20,000	540	1,528,900	0
82	大和村	8.80	0.00	13,500	10,500	540	113,066	0
83	宇検村	8.00	0.00	13,000	17,000	540	153,112	0
84	瀬戸内町	6.00	0.00	11,000	11,000	540	764,693	0
86	龍郷町	6.50	20.00	13,000	16,000	540	585,816	23,143
88	喜界町	7.63	14.50	19,500	18,000	540	871,229	23,525
89	徳之島町	8.20	0.00	14,000	18,000	540	897,984	0
90	天城町	8.80	0.00	12,000	16,000	540	427,618	0
91	伊仙町	10.00	0.00	14,000	18,000	540	371,925	0
92	和泊町	6.90	4.00	19,000	18,000	540	1,293,874	54,676
93	知名町	9.50	15.00	19,000	23,000	540	966,689	35,513
94	与論町	8.20	0.00	20,600	17,700	540	982,406	0
95	三島村	6.00	52.00	4,500	6,300	540	58,197	234
96	十島村	6.70	0.00	14,500	8,400	540	122,714	0
301	医師	—	—	—	—	—	—	—
302	歯科医師	—	—	—	—	—	—	—

(単位：千円)

課税対象世帯数	軽減世帯数	減免世帯数	限度額を超える世帯数	課税対象被保険者数	所得割の算定基礎	資産割の算定基礎	保険者番号
—	—	—	—	—	—	—	
258,025	173,099	1,356	3,441	416,205	—	—	
—	—	—	—	—	—	—	
220,664	146,982	1,298	3,008	354,333	—	—	
37,361	26,117	58	433	61,872	—	—	
83,531	52,752	281	1,114	132,151	課税総所得金額（ただし書き方式）	土地家屋に係る部分の額	1
13,768	9,743	61	151	21,413			2
15,862	10,795	55	264	26,171			3
3,975	2,655	15	54	6,433			4
4,358	3,056	20	32	6,850			5
3,640	2,633	13	23	5,823			6
9,030	6,171	17	167	14,929			7
4,682	3,337	12	51	7,270			8
7,877	4,998	19	138	13,399			9
5,925	4,245	15	48	9,297			10
17,349	12,079	637	242	27,896			11
8,067	5,933	17	57	12,918			12
3,100	2,046	6	42	5,153			13
2,706	2,005	44	28	4,268			14
6,477	4,218	11	178	11,211			19
7,158	4,760	27	80	11,473			28
6,670	4,589	0	129	10,919			61
5,543	3,740	3	107	9,265			65
10,946	7,227	45	103	17,494			50
3,503	2,465	1	33	5,542			37
1,880	1,188	0	38	3,717			48
1,711	1,265	2	15	2,737			55
2,564	1,743	2	41	4,077			68
1,265	775	0	47	2,245			70
2,893	2,085	5	17	4,601			71
1,586	1,169	5	27	2,751			74
1,546	1,115	1	32	2,407			77
1,647	1,015	2	53	2,707			78
1,139	749	0	13	1,891			79
2,783	2,011	10	29	4,612			81
312	225	0	0	489	82		
372	295	0	1	550	83		
1,829	1,363	0	4	2,780	84		
1,100	816	1	7	1,822	86		
1,605	1,066	3	9	2,529	88		
2,432	1,843	14	8	4,023	89		
1,403	1,108	9	2	2,351	90		
1,534	1,230	2	3	2,510	91		
1,466	853	1	15	2,674	92		
1,367	868	0	23	2,388	93		
1,180	717	0	15	2,077	94		
80	44	0	0	122	95		
164	109	0	1	270	96		
—	—	—	—	—			301
—	—	—	—	—			302

第8表 保険料(税)の賦課状況(一般)その1(後期高齢者支援金分)

保険者番号	保険者名	賦課方式	徴収回数	保 険 料 (税) 算 定 額 及 び					
				所 得 割		資 産 割		均 等 割	
				金 額	割 合	金 額	割 合	金 額	割 合
	県 計	—	—	—	—	—	—	—	—
	市 町 村 計	—	—	4,515,636	48.14	330,250	3.52	2,816,304	30.03
	国 保 組 合 計	—	—	—	—	—	—	—	—
	市 計	—	—	3,883,914	48.41	254,256	3.17	2,405,621	29.99
	町 村 計	—	—	631,722	46.57	75,994	5.60	410,683	30.27
1	鹿 児 島 市	3方式	10	1,562,760	52.88	0	0.00	819,336	27.73
2	薩 摩 川 内 市	4方式	8	188,913	43.68	27,703	6.41	149,891	34.66
3	鹿 屋 市	4方式	8	388,372	48.24	35,303	4.38	256,476	31.85
4	枕 崎 市	4方式	6	75,177	49.14	10,395	6.79	41,171	26.91
5	いちき串木野市	4方式	6	49,786	45.14	8,645	7.84	30,825	27.94
6	阿 久 根 市	4方式	8	49,970	47.57	5,164	4.92	29,115	27.72
7	出 水 市	4方式	8	129,457	41.97	20,377	6.60	89,574	29.03
8	伊 佐 市	4方式	6	62,532	47.70	7,594	5.79	36,350	27.73
9	指 宿 市	4方式	8	124,462	45.84	14,191	5.23	89,761	33.07
10	南 さ つ ま 市	4方式	6	86,176	45.13	9,602	5.03	59,497	31.16
11	霧 島 市	3方式	9	375,116	51.19	0	0.00	234,326	31.97
12	奄 美 市	3方式	8	92,571	39.30	0	0.00	72,341	30.72
13	西 之 表 市	4方式	8	49,560	48.06	5,146	4.99	33,495	32.48
14	垂 水 市	4方式	8	34,883	37.95	5,524	6.01	31,583	34.36
19	南 九 州 市	4方式	10	119,229	47.03	16,354	6.45	80,719	31.84
28	日 置 市	4方式	6	124,636	42.58	22,604	7.72	91,784	31.36
61	曾 於 市	4方式	9	82,269	46.39	15,031	8.47	54,570	30.77
65	志 布 志 市	4方式	10	117,075	49.38	20,450	8.62	64,855	27.35
50	始 良 市	4方式	10	170,970	39.29	30,173	6.93	139,952	32.15
37	さ つ ま 町	4方式	8	63,110	46.31	10,929	8.02	38,794	28.46
48	長 島 町	4方式	6	68,001	54.44	10,903	8.73	29,736	23.80
55	湧 水 町	4方式	8	20,949	40.05	5,204	9.95	16,148	30.87
68	大 崎 町	4方式	8	48,527	44.84	10,596	9.79	31,801	29.38
70	東 串 良 町	4方式	8	40,448	55.29	3,414	4.67	19,083	26.09
71	肝 付 町	4方式	7	53,235	44.95	7,626	6.44	36,792	31.06
74	錦 江 町	4方式	6	28,875	51.82	2,623	4.71	15,131	27.16
77	南 大 隅 町	4方式	6	20,867	46.77	2,898	6.49	12,035	26.97
78	中 種 子 町	4方式	6	12,635	44.18	2,248	7.86	8,662	30.29
79	南 種 子 町	4方式	6	8,707	23.39	2,214	5.95	17,019	45.73
81	屋 久 島 町	3方式	8	47,395	46.77	0	0.00	32,284	31.85
82	大 和 村	3方式	10	4,522	50.52	0	0.00	3,081	34.42
83	宇 検 村	3方式	10	4,900	47.37	0	0.00	3,685	35.62
84	瀬 戸 内 町	3方式	8	38,234	51.18	0	0.00	22,240	29.77
86	龍 郷 町	4方式	10	17,574	40.42	4,629	10.65	12,754	29.34
88	喜 界 町	4方式	6	20,909	46.16	861	1.90	12,645	27.92
89	徳 之 島 町	3方式	5	35,919	49.96	0	0.00	24,138	33.57
90	天 城 町	3方式	6	14,539	35.45	0	0.00	17,633	43.01
91	伊 仙 町	3方式	5	7,438	38.32	0	0.00	7,530	38.80
92	和 泊 町	4方式	7	27,171	41.95	6,014	9.29	21,392	33.03
93	知 名 町	4方式	8	22,234	41.32	5,753	10.69	17,432	32.40
94	与 論 町	3方式	8	17,683	55.03	0	0.00	9,762	30.38
95	三 島 村	4方式	4	2,328	75.15	82	2.65	366	11.81
96	十 島 村	3方式	8	5,522	79.44	0	0.00	540	7.77
301	医 科 医 師	その他	12	0	0.00	0	0.00	0	0.00
302	歯 科 医 師	その他	12	0	0.00	0	0.00	0	0.00

(単位：千円、%)

構成割合			計	軽減額	その他減額	限度を超える額	増減額	調定額	保険者番号
平等割		金							
金額	割合	金額							
—	—	—	—	—	—	—	—	7,434,813	
1,716,868	18.31	9,379,058	1,654,074	12,967	458,992	-63,855	7,189,170		
—	—	—	—	—	—	—	245,643		
1,478,597	18.43	8,022,388	1,405,516	12,051	395,268	-62,251	6,147,302		
238,271	17.56	1,356,670	248,558	916	63,724	-1,604	1,041,868		
572,844	19.39	2,954,940	483,851	5,317	165,564	-40,553	2,259,655	1	
65,973	15.25	432,480	82,424	305	13,023	-3,975	332,753	2	
125,068	15.53	805,219	142,638	1,265	66,782	-6,141	588,393	3	
26,249	17.16	152,992	23,313	247	6,877	-614	121,941	4	
21,052	19.08	110,308	19,301	72	1,310	-31	89,594	5	
20,786	19.79	105,035	19,472	46	2,047	-904	82,566	6	
69,112	22.40	308,520	57,857	161	10,107	-2,703	237,692	7	
24,617	18.78	131,093	23,872	62	3,455	-31	103,673	8	
43,054	15.86	271,468	42,886	104	5,385	-1,277	221,816	9	
35,658	18.68	190,933	36,355	63	6,737	206	147,984	10	
123,441	16.84	732,883	137,561	2,793	56,405	-1,521	534,603	11	
70,605	29.98	235,517	59,861	126	5,572	-1,615	168,343	12	
14,918	14.47	103,119	16,353	125	1,909	-677	84,055	13	
19,933	21.68	91,923	21,321	535	2,131	-178	67,758	14	
37,215	14.68	253,517	39,411	67	9,470	-4,031	200,538	19	
53,685	18.34	292,709	50,448	148	8,991	1,644	234,766	28	
25,489	14.37	177,359	29,591	158	5,741	-625	141,244	61	
34,736	14.65	237,116	36,186	23	14,661	-425	185,821	65	
94,162	21.63	435,257	82,815	434	9,101	1,200	344,107	50	
23,461	17.21	136,294	23,763	14	5,171	-345	107,001	37	
16,281	13.03	124,921	15,100	0	15,171	-503	94,147	48	
10,007	19.13	52,308	10,646	11	890	-283	40,478	55	
17,309	15.99	108,233	18,596	10	7,164	-721	81,742	68	
10,206	13.95	73,151	9,291	0	8,363	668	56,165	70	
20,783	17.55	118,436	22,768	22	3,482	88	92,252	71	
9,086	16.31	55,715	9,727	27	2,916	-740	42,305	74	
8,819	19.77	44,619	8,264	6	1,091	-688	34,570	77	
5,054	17.67	28,599	4,385	10	75	504	24,633	78	
9,278	24.93	37,218	9,293	0	0	-540	27,385	79	
21,668	21.38	101,347	21,619	232	3,950	-277	75,269	81	
1,348	15.06	8,951	1,845	0	0	-135	6,971	82	
1,759	17.01	10,344	2,452	0	773	94	7,213	83	
14,232	19.05	74,706	15,539	0	3,480	1,044	56,731	84	
8,514	19.59	43,471	8,732	0	1,420	-178	33,141	86	
10,878	24.02	45,293	8,466	13	1,310	646	36,150	88	
11,838	16.47	71,895	15,938	344	2,952	-221	52,440	89	
8,830	21.54	41,002	12,768	192	569	-259	27,214	90	
4,441	22.88	19,409	5,842	30	0	516	14,053	91	
10,190	15.73	64,767	9,484	5	1,640	-199	53,439	92	
8,390	15.59	53,809	8,738	0	1,432	-273	43,366	93	
4,688	14.59	32,133	4,533	0	1,155	-142	26,303	94	
322	10.39	3,098	209	0	173	144	2,860	95	
889	12.79	6,951	560	0	547	196	6,040	96	
0	0.00	67,834	0	0	0	0	67,834	301	
0	0.00	177,614	0	0	0	195	177,809	302	

第8表 保険料(税)の賦課状況(一般)その2(後期高齢者支援金分)

保険者番号	保険者名	料(税) 率				賦課限度額	課税対象額	
		所得割 (%)	資産割 (%)	均等割 (円)	平等割 (円)		所得割	資産割
	県計	—	—	—	—	—	—	—
	市町村計	—	—	—	—	—	172,867,304	4,172,786
	国保組合計	—	—	—	—	—	—	—
	市計	—	—	—	—	—	149,662,356	3,453,977
	町村計	—	—	—	—	—	23,204,948	718,809
1	鹿児島市	2.60	0.00	6,200	7,100	190	60,106,999	0
2	薩摩川内市	2.40	6.00	7,000	5,000	190	7,871,558	461,724
3	鹿屋市	3.50	7.00	9,800	8,200	190	11,096,445	504,330
4	枕崎市	2.70	7.40	6,400	6,900	190	2,784,348	140,488
5	いちき串木野市	2.00	6.50	4,500	5,100	190	2,489,373	133,007
6	阿久根市	2.50	5.00	5,000	6,000	190	1,998,865	103,280
7	出水市	2.00	6.00	6,000	8,000	190	6,472,952	339,624
8	伊佐市	2.30	5.30	5,000	5,500	190	2,718,833	143,306
9	指宿市	2.00	5.50	6,700	5,700	190	6,223,225	258,007
10	南さつま市	2.40	6.00	6,400	6,300	190	3,590,724	160,032
11	霧島市	3.40	0.00	8,400	7,400	190	11,032,934	0
12	奄美市	2.32	0.00	5,600	9,000	190	3,990,221	0
13	西之表市	2.20	7.10	6,500	5,000	190	2,252,808	72,485
14	垂水市	2.40	8.20	7,400	7,700	190	1,453,457	67,371
19	南九州市	2.20	7.50	7,200	6,000	190	5,419,558	218,071
28	日置市	2.90	12.60	8,000	7,500	190	4,297,847	179,409
61	曾於市	1.70	7.20	5,000	4,000	190	4,842,033	208,794
65	志布志市	2.80	12.60	7,000	6,500	190	4,181,301	162,315
50	始良市	2.50	10.00	8,000	9,000	190	6,838,875	301,734
37	さつま町	2.80	11.00	7,000	7,000	190	2,254,002	99,353
48	長島町	3.80	15.00	8,000	9,000	190	1,789,520	72,688
55	湧水町	2.20	10.00	5,900	6,100	190	952,237	52,039
68	大崎町	2.70	13.80	7,800	7,000	190	1,797,325	76,789
70	東串良町	2.70	9.00	8,500	8,500	190	1,498,105	37,930
71	肝付町	3.50	12.00	8,000	7,500	190	1,521,035	63,551
74	錦江町	2.80	7.00	5,500	6,000	190	1,031,275	37,477
77	南大隅町	2.20	7.00	5,000	6,000	190	948,502	41,407
78	中種子町	0.90	4.00	3,200	3,200	190	1,403,920	56,208
79	南種子町	1.00	5.00	9,000	8,500	190	870,804	44,276
81	屋久島町	3.10	0.00	7,000	8,000	190	1,528,900	0
82	大和村	4.00	0.00	6,300	4,500	190	113,066	0
83	宇検村	3.20	0.00	6,700	4,900	190	153,112	0
84	瀬戸内町	5.00	0.00	8,000	8,000	190	764,693	0
86	龍郷町	3.00	20.00	7,000	8,000	190	585,816	23,143
88	喜界町	2.40	3.66	5,000	7,000	190	871,229	23,525
89	徳之島町	4.00	0.00	6,000	5,000	190	897,984	0
90	天城町	3.40	0.00	7,500	6,500	190	427,618	0
91	伊仙町	2.00	0.00	3,000	3,000	190	371,925	0
92	和泊町	2.10	11.00	8,000	7,100	190	1,293,874	54,676
93	知名町	2.30	16.20	7,300	6,300	190	966,689	35,513
94	与論町	1.80	0.00	4,700	4,100	190	982,406	0
95	三島村	4.00	35.00	3,000	4,200	190	58,197	234
96	十島村	4.50	0.00	2,000	5,600	190	122,714	0
301	医師	0.00	0.00	0	0	0	0	0
302	歯科医師	0.00	0.00	0	0	0	0	0

(単位：千円)

課税対象世帯数	軽減世帯数	減免世帯数	限度額を超える世帯	課税対象者数	所得割の算定基礎	資産割の算定基礎	保険者番号
—	—	—	—	—	—	—	
258,025	173,099	1,355	2,997	416,205	—	—	
—	—	—	—	—	—	—	
220,664	146,982	1,298	2,527	354,333	—	—	
37,361	26,117	57	470	61,872	—	—	
83,531	52,752	281	923	132,151	課 税 総 所 得 金 額 (た だ し 書 き 方 式)	土 地 家 屋 に 係 る 部 分 の 額	1
13,768	9,743	61	93	21,413			2
15,862	10,795	55	429	26,171			3
3,975	2,655	15	56	6,433			4
4,358	3,056	20	13	6,850			5
3,640	2,633	13	21	5,823			6
9,030	6,171	17	95	14,929			7
4,682	3,337	12	31	7,270			8
7,877	4,998	19	56	13,399			9
5,925	4,245	15	37	9,297			10
17,349	12,079	637	288	27,896			11
8,067	5,933	17	38	12,918			12
3,100	2,046	6	17	5,153			13
2,706	2,005	44	19	4,268			14
6,477	4,218	11	80	11,211			19
7,158	4,760	27	82	11,473			28
6,670	4,589	0	50	10,919			61
5,543	3,740	3	127	9,265			65
10,946	7,227	45	72	17,494			50
3,503	2,465	1	39	5,542			37
1,880	1,188	0	106	3,717			48
1,711	1,265	2	9	2,737			55
2,564	1,743	2	45	4,077			68
1,265	775	0	46	2,245			70
2,893	2,085	5	39	4,601			71
1,586	1,169	5	26	2,751			74
1,546	1,115	1	13	2,407			77
1,647	1,015	2	2	2,707			78
1,139	749	0	0	1,891			79
2,783	2,011	10	33	4,612			81
312	225	0	0	489	82		
372	295	0	1	550	83		
1,829	1,363	0	30	2,780	84		
1,100	816	0	11	1,822	86		
1,605	1,066	3	7	2,529	88		
2,432	1,843	14	14	4,023	89		
1,403	1,108	9	4	2,351	90		
1,534	1,230	2	0	2,510	91		
1,466	853	1	16	2,674	92		
1,367	868	0	13	2,388	93		
1,180	717	0	7	2,077	94		
80	44	0	2	122	95		
164	109	0	7	270	96		
1,224	0	0	0	2,860	301		
2,772	0	0	0	4,551	302		

第9表 保険料(税)の賦課状況(一般)その2(介護保険第2号被保険者分)

保険者番号	保険者名所	料(税) 率				賦課限度額	課税対象額	
		所得割(%)	資産割(%)	均等割(円)	平等割(円)		所得割	資産割
	県計	-	-	-	-	-	-	-
	市町村計	-	-	-	-	-	80,531,125	1,674,386
	国保組合計	-	-	-	-	-	-	-
	市町村計	-	-	-	-	-	67,699,649	1,340,563
	町村計	-	-	-	-	-	12,831,476	333,823
1	鹿児島市	2.40	0.00	7,400	6,400	160	24,243,739	0
2	薩摩川内市	2.60	8.00	8,500	6,000	160	3,285,681	155,412
3	鹿屋市	2.50	5.00	8,700	5,500	160	5,499,755	203,354
4	枕崎市	2.60	10.40	10,000	5,600	160	1,314,047	57,875
5	いちき串木野市	1.77	6.50	8,000	4,400	160	1,071,820	43,398
6	阿久根市	1.00	5.00	5,500	3,200	160	1,021,935	41,513
7	出水市	2.00	5.00	6,500	6,000	160	3,243,314	132,104
8	伊佐市	1.30	5.00	6,000	3,500	160	1,303,848	45,377
9	指宿市	1.90	6.00	8,000	4,400	160	3,319,508	113,442
10	南さつま市	1.90	9.00	7,500	4,900	160	1,766,138	59,990
11	霧島市	2.05	0.00	8,000	5,100	160	4,933,064	0
12	奄美市	2.80	0.00	8,600	8,900	160	2,147,345	0
13	西之表市	2.10	8.00	8,000	6,500	160	1,311,223	31,655
14	垂水市	1.60	9.30	6,800	4,900	160	785,970	28,859
19	南九州市	2.10	9.20	9,800	5,600	160	3,031,982	100,443
28	日置市	2.00	9.16	7,000	4,500	160	1,860,652	65,683
61	曾於市	1.30	5.80	7,000	4,000	160	2,759,597	95,651
65	志布志市	3.00	3.40	9,300	5,300	160	2,318,614	72,930
50	始良市	1.20	5.00	5,500	4,000	160	2,481,417	92,877
37	さつま町	2.00	6.20	6,500	4,000	160	1,022,864	39,449
48	長島町	2.40	12.00	8,500	8,500	160	1,075,754	39,208
55	湧水町	1.40	5.50	6,600	4,900	160	454,335	20,340
68	大崎町	1.90	11.10	7,600	5,000	160	943,230	32,006
70	東串良町	2.30	10.20	9,500	9,500	160	1,006,902	20,301
71	肝付町	2.30	7.00	8,500	6,500	160	793,978	27,704
74	錦江町	2.50	8.00	6,700	5,000	160	600,081	16,526
77	南大隅町	2.20	7.00	8,000	5,000	160	457,329	18,522
78	中種子町	1.20	8.00	6,500	6,400	160	832,687	28,173
79	南種子町	1.00	7.00	8,000	6,500	160	520,928	22,042
81	屋久島町	2.40	0.00	7,000	6,000	160	822,515	0
82	大和村	2.50	0.00	5,600	3,000	160	66,954	0
83	宇検村	2.40	0.00	6,700	4,100	160	68,974	0
84	瀬戸内町	2.00	0.00	6,000	4,000	160	409,569	0
86	龍郷町	1.80	15.00	7,000	4,500	160	332,896	9,210
88	喜界町	2.30	4.64	6,600	5,600	160	434,304	10,498
89	徳之島町	2.60	0.00	5,400	3,100	160	492,581	0
90	天城町	2.60	0.00	5,300	3,600	160	224,166	0
91	伊仙町	3.70	0.00	5,500	3,500	160	185,648	0
92	和泊町	1.35	4.40	7,500	5,000	160	798,391	30,164
93	知名町	0.76	7.50	5,400	3,300	160	558,741	19,603
94	与論町	1.40	0.00	5,100	3,100	160	626,582	0
95	三島村	1.30	6.90	3,600	1,500	160	17,423	77
96	十島村	2.00	0.00	4,700	2,100	160	84,644	0
301	医師	-	-	-	-	-	-	-
302	歯科医師	-	-	-	-	-	-	-

(単位：千円)

課税対象世帯数	軽減世帯数	減免世帯数	限度額を超える世帯数	課税対象者数	所得割の算定基礎	資産割の算定基礎	保険者番号
—	—	—	—	—	—	—	
126,278	80,187	291	1,521	154,194	—	—	
—	—	—	—	—	—	—	
105,592	66,698	267	1,342	128,251	—	—	
20,686	13,489	24	179	25,943	—	—	
37,906	23,251	168	510	45,081	課 税 総 所 得 金 額 （ た だ し 書 き 方 式 ）	土 地 家 屋 に 係 る 部 分 の 額	1
6,318	4,188	20	86	7,482			2
7,979	5,159	18	171	9,857			3
1,965	1,179	4	34	2,451			4
1,968	1,264	1	10	2,325			5
1,862	1,232	1	0	2,297			6
4,503	2,878	1	71	5,579			7
2,205	1,435	2	6	2,658			8
4,099	2,305	1	39	5,257			9
2,869	1,908	3	22	3,507			10
8,184	5,440	11	72	9,930			11
4,524	3,235	5	44	5,492			12
1,755	1,072	2	21	2,208			13
1,429	992	21	9	1,773			14
3,508	2,060	1	71	4,527			19
3,371	2,082	0	27	4,128			28
3,394	2,118	0	30	4,252			61
2,903	1,797	3	114	3,666			65
4,850	3,103	5	5	5,781			50
1,719	1,090	0	4	2,119			37
1,124	654	0	35	1,513			48
839	581	0	2	1,037			55
1,287	794	1	18	1,582			68
698	361	0	32	923			70
1,466	988	1	11	1,802			71
915	622	2	18	1,185			74
843	558	0	8	1,042			77
908	494	1	3	1,177			78
662	404	0	1	856			79
1,497	1,034	3	18	1,874			81
168	110	0	0	208	82		
192	142	0	0	233	83		
1,022	724	0	3	1,206	84		
602	412	0	3	742	86		
913	579	0	5	1,138	88		
1,425	1,056	7	8	1,734	89		
853	658	7	1	1,050	90		
950	752	1	1	1,156	91		
884	468	1	3	1,169	92		
837	508	0	1	1,054	93		
748	421	0	3	983	94		
35	22	0	0	42	95		
99	57	0	1	118	96		
—	—	—	—	—	—	301	
—	—	—	—	—	—	302	

者支援金分+介護納付金分)

(単位：千円、%)

軽減額	その他減免額	限度額を超える額	増減額	調定額	保険者番号
—	—	—	—	—	
7,558,801	53,681	2,152,921	-530,779	32,774,577	
—	—	—	—	—	
6,495,154	49,952	1,907,762	-489,281	28,277,966	
1,063,647	3,729	245,159	-41,498	4,496,611	
2,346,623	23,523	827,794	-236,446	10,455,184	1
435,969	1,488	83,390	-30,021	1,703,437	2
545,645	4,553	194,983	-38,570	2,229,576	3
110,807	1,038	30,427	-9,397	553,407	4
119,550	401	12,606	-4,343	526,634	5
87,863	190	7,944	-7,327	361,571	6
261,056	877	92,501	-21,074	1,174,770	7
121,860	298	20,471	-6,522	512,254	8
226,210	494	47,134	-15,462	1,203,678	9
171,233	265	36,025	-8,843	708,827	10
541,441	9,684	204,978	-25,832	2,144,007	11
251,771	583	39,485	-18,454	807,978	12
88,739	623	14,974	-5,600	449,092	13
89,491	2,408	16,253	-3,873	322,611	14
206,668	308	70,323	-31,440	1,046,545	19
199,553	524	42,806	2,820	982,230	28
196,140	885	59,186	-10,552	848,028	61
166,332	115	58,940	-7,641	791,091	65
328,203	1,695	47,542	-10,704	1,457,046	50
103,723	55	18,418	-6,022	450,315	37
56,417	0	29,755	-5,079	327,356	48
52,350	46	4,992	-3,970	193,228	55
77,179	40	26,719	-5,974	338,160	68
34,522	0	40,067	1,674	241,295	70
84,613	73	7,270	-2,779	329,783	71
51,527	126	14,222	-4,285	201,956	74
44,293	26	11,596	-5,522	190,710	77
46,041	119	17,029	3,585	266,160	78
39,445	0	2,277	-3,457	152,507	79
86,935	886	15,525	-1,845	310,666	81
6,684	0	0	-760	25,323	82
9,507	0	2,640	33	28,588	83
42,981	0	4,949	1,420	151,794	84
29,169	3	2,964	-2,334	111,514	86
42,197	52	6,689	1,221	175,695	88
67,001	1,257	8,906	-1,744	196,258	89
41,288	795	1,911	-964	100,205	90
41,640	231	439	2,845	99,746	91
37,141	20	7,704	-2,774	219,150	92
38,551	0	9,916	-4,306	199,036	93
26,984	0	10,362	-1,313	159,297	94
600	0	173	323	7,928	95
2,859	0	636	529	19,941	96
—	—	—	—	—	301
—	—	—	—	—	302

第11表 保険料(税)収納状況(一般)

保健者番号	保 険 者 名	調 定 額			収 納 額		
		現 年 分	滞 納 繰 越 分	計	現 年 分	滞 納 繰 越 分	計
	県 計	33,326,762,010	11,802,517,252	45,129,279,262	30,862,497,947	2,259,401,138	33,121,899,085
	市 町 村 計	31,742,494,368	11,800,652,753	43,543,147,121	29,279,703,305	2,258,035,938	31,537,739,243
	国 保 組 合 計	1,584,267,642	1,864,499	1,586,132,141	1,582,794,642	1,365,200	1,584,159,842
	市 計	27,389,062,798	10,577,482,453	37,966,545,251	25,182,406,872	2,007,914,897	27,190,321,769
	町 村 計	4,353,431,570	1,223,170,300	5,576,601,870	4,097,296,433	250,121,041	4,347,417,474
1	鹿 児 島 市	10,220,368,001	4,853,564,362	15,073,932,363	9,144,483,051	943,426,554	10,087,909,605
2	薩 摩 川 内 市	1,641,791,224	819,988,045	2,461,779,269	1,508,323,660	124,373,124	1,632,696,784
3	鹿 屋 市	2,168,596,838	824,907,591	2,993,504,429	1,981,930,379	155,566,928	2,137,497,307
4	枕 崎 市	524,714,032	78,436,633	603,150,665	507,454,405	19,653,239	527,107,644
5	いちき串木野市	500,630,371	141,542,075	642,172,446	484,781,962	18,579,776	503,361,738
6	阿 久 根 市	348,794,466	174,773,216	523,567,682	329,720,785	18,912,628	348,633,413
7	出 水 市	1,137,774,193	385,103,161	1,522,877,354	1,078,197,760	48,377,690	1,126,575,450
8	伊 佐 市	490,346,847	139,678,577	630,025,424	453,388,745	27,060,166	480,448,911
9	指 宿 市	1,149,580,221	341,489,475	1,491,069,696	1,064,347,657	66,978,173	1,131,325,830
10	南 さ つ ま 市	672,611,000	102,145,161	774,756,161	639,080,708	22,044,015	661,124,723
11	霧 島 市	2,065,955,923	658,064,697	2,724,020,620	1,919,009,656	155,781,439	2,074,791,095
12	奄 美 市	778,809,359	513,095,367	1,291,904,726	721,875,477	60,987,753	782,863,230
13	西 之 表 市	434,530,063	106,707,008	541,237,071	415,104,367	33,856,446	448,960,813
14	垂 水 市	308,082,418	67,992,119	376,074,537	294,978,908	19,853,368	314,832,276
19	南 九 州 市	1,012,948,796	173,379,200	1,186,327,996	975,952,687	35,829,972	1,011,782,659
28	日 置 市	940,635,237	271,243,544	1,211,878,781	872,397,853	67,880,676	940,278,529
61	曾 於 市	817,289,738	181,889,285	999,179,023	774,971,069	35,764,461	810,735,530
65	志 布 志 市	770,691,290	229,491,901	1,000,183,191	726,240,752	37,089,018	763,329,770
50	始 良 市	1,404,912,781	513,991,036	1,918,903,817	1,290,166,991	115,899,471	1,406,066,462
37	さ つ ま 町	429,683,910	98,960,378	528,644,288	413,540,955	16,992,253	430,533,208
48	長 島 町	317,868,143	17,279,343	335,147,486	312,469,093	4,521,499	316,990,592
55	湧 水 町	186,612,014	60,355,203	246,967,217	177,203,916	12,060,725	189,264,641
68	大 崎 町	327,074,215	89,026,185	416,100,400	308,338,105	14,341,959	322,680,064
70	東 串 良 町	235,655,986	50,672,438	286,328,424	223,139,402	12,366,069	235,505,471
71	肝 付 町	317,412,928	92,299,199	409,712,127	295,042,336	17,952,757	312,995,093
74	錦 江 町	197,913,949	38,771,522	236,685,471	190,230,431	5,931,305	196,161,736
77	南 大 隅 町	184,663,987	30,204,546	214,868,533	176,632,235	5,337,157	181,969,392
78	中 種 子 町	253,140,317	72,956,748	326,097,065	238,255,131	13,545,259	251,800,390
79	南 種 子 町	148,429,139	90,074,906	238,504,045	137,921,005	28,954,935	166,875,940
81	屋 久 島 町	305,064,943	102,429,877	407,494,820	283,170,440	14,357,496	297,527,936
82	大 和 村	24,763,267	6,561,643	31,324,910	22,949,275	2,083,533	25,032,808
83	宇 検 村	27,883,424	4,299,509	32,182,933	26,649,923	1,356,600	28,006,523
84	瀬 戸 内 町	144,666,135	57,132,145	201,798,280	131,235,735	8,554,447	139,790,182
86	龍 郷 町	108,889,120	18,735,844	127,624,964	104,667,220	2,796,350	107,463,570
88	喜 界 町	170,081,188	54,711,440	224,792,628	159,048,058	11,484,453	170,532,511
89	徳 之 島 町	193,301,157	65,838,683	259,139,840	177,645,157	14,965,752	192,610,909
90	天 城 町	98,545,616	79,213,943	177,759,559	87,224,016	12,909,256	100,133,272
91	伊 仙 町	96,182,007	54,328,917	150,510,924	82,193,591	9,489,492	91,683,083
92	和 泊 町	212,296,581	52,576,119	264,872,700	197,876,554	12,640,770	210,517,324
93	知 名 町	191,752,723	61,492,226	253,244,949	176,349,339	20,982,749	197,332,088
94	与 論 町	153,858,978	23,725,187	177,584,165	149,672,673	6,209,045	155,881,718
95	三 島 村	7,752,143	1,252,559	9,004,702	5,902,143	228,900	6,131,043
96	十 島 村	19,939,700	271,740	20,211,440	19,939,700	58,280	19,997,980
301	医 師	533,977,300	110,000	534,087,300	533,757,300	10,000	533,767,300
302	歯 科 医 師	1,050,290,342	1,754,499	1,052,044,841	1,049,037,342	1,355,200	1,050,392,542

※ 本表は、医療給付費分、後期高齢者支援金分及び介護納付金分の合算値である。

(単位：円)

不納欠損額			未収額			居所不明者分調定額(再掲)			保険者番号
現年分	滞納繰越分	計	現年分	滞納繰越分	計	現年分	滞納繰越分	計	
1,900,739	1,225,397,110	1,227,297,849	2,462,363,324	8,317,719,004	10,780,082,328	5,394,600	4,991,000	10,385,600	
1,900,739	1,225,397,110	1,227,297,849	2,460,890,324	8,317,219,705	10,778,110,029	5,394,600	4,991,000	10,385,600	
0	0	0	1,473,000	499,299	1,972,299	0	0	0	
1,741,639	1,145,551,718	1,147,293,357	2,204,914,287	7,424,015,838	9,628,930,125	5,394,600	4,991,000	10,385,600	
159,100	79,845,392	80,004,492	255,976,037	893,203,867	1,149,179,904	0	0	0	
148,900	615,737,707	615,886,607	1,075,736,050	3,294,400,101	4,370,136,151	5,383,500	4,991,000	10,374,500	1
0	49,109,988	49,109,988	133,467,564	646,504,933	779,972,497	0	0	0	2
352,490	116,769,176	117,121,666	186,313,969	552,571,487	738,885,456	0	0	0	3
0	8,281,185	8,281,185	17,259,627	50,502,209	67,761,836	0	0	0	4
0	29,077,101	29,077,101	15,848,409	93,885,198	109,733,607	0	0	0	5
0	21,558,909	21,558,909	19,073,681	134,301,679	153,375,360	0	0	0	6
0	23,027,418	23,027,418	59,576,433	313,698,053	373,274,486	0	0	0	7
0	12,479,284	12,479,284	36,958,102	100,139,127	137,097,229	0	0	0	8
0	35,301,266	35,301,266	85,232,564	239,210,036	324,442,600	11,100	0	11,100	9
0	10,512,314	10,512,314	33,530,292	69,588,832	103,119,124	0	0	0	10
1,185,149	104,398,097	105,583,246	145,761,118	397,885,161	543,646,279	0	0	0	11
0	72,238,576	72,238,576	56,933,882	379,869,038	436,802,920	0	0	0	12
0	5,447,700	5,447,700	19,425,696	67,402,862	86,828,558	0	0	0	13
0	3,741,470	3,741,470	13,103,510	44,397,281	57,500,791	0	0	0	14
0	16,047,701	16,047,701	36,996,109	121,501,527	158,497,636	0	0	0	19
0	3,835,731	3,835,731	68,237,384	199,527,137	267,764,521	0	0	0	28
0	14,135,056	14,135,056	42,318,669	131,989,768	174,308,437	0	0	0	61
55,100	3,853,039	3,908,139	44,395,438	188,549,844	232,945,282	0	0	0	65
0	0	0	114,745,790	398,091,565	512,837,355	0	0	0	50
0	1,119,800	1,119,800	16,142,955	80,848,325	96,991,280	0	0	0	37
0	1,180,206	1,180,206	5,399,050	11,577,638	16,976,688	0	0	0	48
0	8,357,500	8,357,500	9,408,098	39,936,978	49,345,076	0	0	0	55
0	7,239,945	7,239,945	18,736,110	67,444,281	86,180,391	0	0	0	68
0	5,876,280	5,876,280	12,516,584	32,430,089	44,946,673	0	0	0	70
0	0	0	22,370,592	74,346,442	96,717,034	0	0	0	71
0	206,600	206,600	7,683,518	32,633,617	40,317,135	0	0	0	74
0	1,527,475	1,527,475	8,031,752	23,339,914	31,371,666	0	0	0	77
0	9,068,823	9,068,823	14,885,186	50,342,666	65,227,852	0	0	0	78
0	2,213,100	2,213,100	10,508,134	58,906,871	69,415,005	0	0	0	79
19,800	5,444,829	5,464,629	21,874,703	82,627,552	104,502,255	0	0	0	81
0	691,700	691,700	1,813,992	3,786,410	5,600,402	0	0	0	82
0	622,000	622,000	1,233,501	2,320,909	3,554,410	0	0	0	83
0	6,020,299	6,020,299	13,430,400	42,557,399	55,987,799	0	0	0	84
0	3,545,944	3,545,944	4,221,900	12,393,550	16,615,450	0	0	0	86
0	3,669,954	3,669,954	11,033,130	39,557,033	50,590,163	0	0	0	88
0	5,806,255	5,806,255	15,656,000	45,066,676	60,722,676	0	0	0	89
0	10,003,030	10,003,030	11,321,600	56,301,657	67,623,257	0	0	0	90
0	2,863,400	2,863,400	13,988,416	41,976,025	55,964,441	0	0	0	91
139,300	1,900,530	2,039,830	14,280,727	38,034,819	52,315,546	0	0	0	92
0	642,800	642,800	15,403,384	39,866,677	55,270,061	0	0	0	93
0	1,844,922	1,844,922	4,186,305	15,671,220	19,857,525	0	0	0	94
0	0	0	1,850,000	1,023,659	2,873,659	0	0	0	95
0	0	0	0	213,460	213,460	0	0	0	96
0	0	0	220,000	100,000	320,000	0	0	0	301
0	0	0	1,253,000	399,299	1,652,299	0	0	0	302

第12表 保険料(税)収納状況(退職)

保険者番号	保 険 者 名	調 定 額			収 納 額		
		現 年 分	滞 納 繰 越 分	計	現 年 分	滞 納 繰 越 分	計
	県 計	1,032,061,156	293,621,028	1,325,682,184	1,000,014,361	69,589,503	1,069,603,864
	市 町 村 計	1,032,061,156	293,621,028	1,325,682,184	1,000,014,361	69,589,503	1,069,603,864
	国 保 組 合 計	—	—	—	—	—	—
	市 計	888,902,626	270,175,401	1,159,078,027	860,230,318	62,195,464	922,425,782
	町 村 計	143,158,530	23,445,627	166,604,157	139,784,043	7,394,039	147,178,082
1	鹿 児 島 市	234,815,473	98,037,853	332,853,326	223,207,705	20,725,887	243,933,592
2	薩 摩 川 内 市	61,645,376	25,698,515	87,343,891	57,959,219	4,648,305	62,607,524
3	鹿 屋 市	60,978,562	22,785,684	83,764,246	59,209,681	5,233,364	64,443,045
4	枕 崎 市	28,691,868	2,857,950	31,549,818	27,698,197	991,752	28,689,949
5	いちき串木野市	26,003,842	5,058,131	31,061,973	25,948,063	710,716	26,658,779
6	阿 久 根 市	12,777,634	5,683,258	18,460,892	12,450,908	877,676	13,328,584
7	出 水 市	36,996,644	11,864,062	48,860,706	36,648,756	1,306,788	37,955,544
8	伊 佐 市	21,906,753	5,970,712	27,877,465	20,944,798	2,482,628	23,427,426
9	指 宿 市	54,096,779	9,544,316	63,641,095	52,895,372	2,872,926	55,768,298
10	南 さ つ ま 市	36,215,400	3,395,731	39,611,131	36,125,038	889,229	37,014,267
11	霧 島 市	78,051,577	19,715,888	97,767,465	76,240,561	4,784,674	81,025,235
12	奄 美 市	29,169,541	8,870,115	38,039,656	28,579,059	435,739	29,014,798
13	西 之 表 市	14,562,537	2,044,357	16,606,894	13,872,270	607,234	14,479,504
14	垂 水 市	14,528,582	2,642,294	17,170,876	14,510,104	1,039,190	15,549,294
19	南 九 州 市	33,594,604	4,477,208	38,071,812	33,368,178	1,600,838	34,969,016
28	日 置 市	41,595,463	12,098,313	53,693,776	40,269,789	3,697,668	43,967,457
61	曾 於 市	30,739,162	7,903,963	38,643,125	30,197,331	2,506,624	32,703,955
65	志 布 志 市	20,399,810	6,811,517	27,211,327	19,895,366	2,049,664	21,945,030
50	始 良 市	52,133,019	14,715,534	66,848,553	50,209,923	4,734,562	54,944,485
37	さ つ ま 町	20,630,890	3,167,020	23,797,910	20,317,565	1,202,971	21,520,536
48	長 島 町	9,487,857	252,011	9,739,868	9,418,057	140,809	9,558,866
55	湧 水 町	6,615,586	1,186,270	7,801,856	6,335,785	229,524	6,565,309
68	大 崎 町	11,086,285	2,619,243	13,705,528	10,883,118	496,437	11,379,555
70	東 串 良 町	5,638,214	439,065	6,077,279	5,463,598	315,231	5,778,829
71	肝 付 町	12,370,072	3,110,806	15,480,878	11,617,464	1,122,124	12,739,588
74	錦 江 町	4,041,751	841,937	4,883,688	3,874,029	297,855	4,171,884
77	南 大 隅 町	6,046,313	520,938	6,567,251	5,990,313	211,405	6,201,718
78	中 種 子 町	13,020,083	2,119,510	15,139,593	12,960,351	566,591	13,526,942
79	南 種 子 町	4,077,861	1,039,110	5,116,971	3,989,781	380,199	4,369,980
81	屋 久 島 町	5,601,957	2,690,635	8,292,592	5,377,261	890,343	6,267,604
82	大 和 村	569,833	133,201	703,034	556,883	132,529	689,412
83	宇 検 村	704,476	0	704,476	704,476	0	704,476
84	瀬 戸 内 町	7,127,365	1,451,808	8,579,173	7,006,265	424,616	7,430,881
86	龍 郷 町	2,624,480	2,100	2,626,580	2,624,480	2,100	2,626,580
88	喜 界 町	5,613,512	880,763	6,494,275	5,539,112	287,043	5,826,155
89	徳 之 島 町	2,956,443	236,245	3,192,688	2,956,443	164,645	3,121,088
90	天 城 町	1,657,384	249,333	1,906,717	1,641,684	1,800	1,643,484
91	伊 仙 町	3,564,293	893,033	4,457,326	3,276,068	138,836	3,414,904
92	和 泊 町	6,854,119	228,237	7,082,356	6,819,215	112,701	6,931,916
93	知 名 町	7,283,877	649,099	7,932,976	6,856,411	204,699	7,061,110
94	与 論 町	5,437,922	440,063	5,877,985	5,427,727	62,481	5,490,208
95	三 島 村	146,257	295,200	441,457	146,257	9,100	155,357
96	十 島 村	1,700	0	1,700	1,700	0	1,700
301	医 科 師	—	—	—	—	—	—
302	歯 科 医 師	—	—	—	—	—	—

※ 本表は、医療給付費分、後期高齢者支援金分及び介護納付金分の合算値である。

第13表 保険料(税)収納状況(全被保険者)

保険者番号	保 険 者 名	調 定 額			収 納 額		
		現 年 分	滞 納 繰 越 分	計	現 年 分	滞 納 繰 越 分	計
	県 計	34,358,823,166	12,096,138,280	46,454,961,446	31,862,512,308	2,328,990,641	34,191,502,949
	市 町 村 計	32,774,555,524	12,094,273,781	44,868,829,305	30,279,717,666	2,327,625,441	32,607,343,107
	国 保 組 合 計	1,584,267,642	1,864,499	1,586,132,141	1,582,794,642	1,365,200	1,584,159,842
	市 計	28,277,965,424	10,847,657,854	39,125,623,278	26,042,637,190	2,070,110,361	28,112,747,551
	町 村 計	4,496,590,100	1,246,615,927	5,743,206,027	4,237,080,476	257,515,080	4,494,595,556
1	鹿 児 島 市	10,455,183,474	4,951,602,215	15,406,785,689	9,367,690,756	964,152,441	10,331,843,197
2	薩 摩 川 内 市	1,703,436,600	845,686,560	2,549,123,160	1,566,282,879	129,021,429	1,695,304,308
3	鹿 屋 市	2,229,575,400	847,693,275	3,077,268,675	2,041,140,060	160,800,292	2,201,940,352
4	枕 崎 市	553,405,900	81,294,583	634,700,483	535,152,602	20,644,991	555,797,593
5	いちき串木野市	526,634,213	146,600,206	673,234,419	510,730,025	19,290,492	530,020,517
6	阿 久 根 市	361,572,100	180,456,474	542,028,574	342,171,693	19,790,304	361,961,997
7	出 水 市	1,174,770,837	396,967,223	1,571,738,060	1,114,846,516	49,684,478	1,164,530,994
8	伊 佐 市	512,253,600	145,649,289	657,902,889	474,333,543	29,542,794	503,876,337
9	指 宿 市	1,203,677,000	351,033,791	1,554,710,791	1,117,243,029	69,851,099	1,187,094,128
10	南 さ つ ま 市	708,826,400	105,540,892	814,367,292	675,205,746	22,933,244	698,138,990
11	霧 島 市	2,144,007,500	677,780,585	2,821,788,085	1,995,250,217	160,566,113	2,155,816,330
12	奄 美 市	807,978,900	521,965,482	1,329,944,382	750,454,536	61,423,492	811,878,028
13	西 之 表 市	449,092,600	108,751,365	557,843,965	428,976,637	34,463,680	463,440,317
14	垂 水 市	322,611,000	70,634,413	393,245,413	309,489,012	20,892,558	330,381,570
19	南 九 州 市	1,046,543,400	177,856,408	1,224,399,808	1,009,320,865	37,430,810	1,046,751,675
28	日 置 市	982,230,700	283,341,857	1,265,572,557	912,667,642	71,578,344	984,245,986
61	曾 於 市	848,028,900	189,793,248	1,037,822,148	805,168,400	38,271,085	843,439,485
65	志 布 志 市	791,091,100	236,303,418	1,027,394,518	746,136,118	39,138,682	785,274,800
50	始 良 市	1,457,045,800	528,706,570	1,985,752,370	1,340,376,914	120,634,033	1,461,010,947
37	さ つ ま 町	450,314,800	102,127,398	552,442,198	433,858,520	18,195,224	452,053,744
48	長 島 町	327,356,000	17,531,354	344,887,354	321,887,150	4,662,308	326,549,458
55	湧 水 町	193,227,600	61,541,473	254,769,073	183,539,701	12,290,249	195,829,950
68	大 崎 町	338,160,500	91,645,428	429,805,928	319,221,223	14,838,396	334,059,619
70	東 串 良 町	241,294,200	51,111,503	292,405,703	228,603,000	12,681,300	241,284,300
71	肝 付 町	329,783,000	95,410,005	425,193,005	306,659,800	19,074,881	325,734,681
74	錦 江 町	201,955,700	39,613,459	241,569,159	194,104,460	6,229,160	200,333,620
77	南 大 隅 町	190,710,300	30,725,484	221,435,784	182,622,548	5,548,562	188,171,110
78	中 種 子 町	266,160,400	75,076,258	341,236,658	251,215,482	14,111,850	265,327,332
79	南 種 子 町	152,507,000	91,114,016	243,621,016	141,910,786	29,335,134	171,245,920
81	屋 久 島 町	310,666,900	105,120,512	415,787,412	288,547,701	15,247,839	303,795,540
82	大 和 村	25,333,100	6,694,844	32,027,944	23,506,158	2,216,062	25,722,220
83	宇 検 村	28,587,900	4,299,509	32,887,409	27,354,399	1,356,600	28,710,999
84	瀬 戸 内 町	151,793,500	58,583,953	210,377,453	138,242,000	8,979,063	147,221,063
86	龍 郷 町	111,513,600	18,737,944	130,251,544	107,291,700	2,798,450	110,090,150
88	喜 界 町	175,694,700	55,592,203	231,286,903	164,587,170	11,771,496	176,358,666
89	徳 之 島 町	196,257,600	66,074,928	262,332,528	180,601,600	15,130,397	195,731,997
90	天 城 町	100,203,000	79,463,276	179,666,276	88,865,700	12,911,056	101,776,756
91	伊 仙 町	99,746,300	55,221,950	154,968,250	85,469,659	9,628,328	95,097,987
92	和 泊 町	219,150,700	52,804,356	271,955,056	204,695,769	12,753,471	217,449,240
93	知 名 町	199,036,600	62,141,325	261,177,925	183,205,750	21,187,448	204,393,198
94	与 論 町	159,296,900	24,165,250	183,462,150	155,100,400	6,271,526	161,371,926
95	三 島 村	7,898,400	1,547,759	9,446,159	6,048,400	238,000	6,286,400
96	十 島 村	19,941,400	271,740	20,213,140	19,941,400	58,280	19,999,680
301	医 科 師	533,977,300	110,000	534,087,300	533,757,300	10,000	533,767,300
302	歯 科 医 師	1,050,290,342	1,754,499	1,052,044,841	1,049,037,342	1,355,200	1,050,392,542

※ 本表は、医療給付費分、後期高齢者支援金分及び介護納付金分の合算値である。

(単位：円)

不納欠損額			未収額			居所不明者分調定額(再掲)			保険者番号
現年分	滞納繰越分	計	現年分	滞納繰越分	計	現年分	滞納繰越分	計	
1,985,490	1,259,570,025	1,261,555,515	2,494,325,368	8,507,577,614	11,001,902,982	5,394,600	4,991,000	10,385,600	
1,985,490	1,259,570,025	1,261,555,515	2,492,852,368	8,507,078,315	10,999,930,683	5,394,600	4,991,000	10,385,600	
0	0	0	1,473,000	499,299	1,972,299	0	0	0	
1,826,390	1,178,968,420	1,180,794,810	2,233,501,844	7,598,579,073	9,832,080,917	5,394,600	4,991,000	10,385,600	
159,100	80,601,605	80,760,705	259,350,524	908,499,242	1,167,849,766	0	0	0	
148,900	632,286,882	632,435,782	1,087,343,818	3,355,162,892	4,442,506,710	5,383,500	4,991,000	10,374,500	1
0	50,133,273	50,133,273	137,153,721	666,531,858	803,685,579	0	0	0	2
352,490	121,491,033	121,843,523	188,082,850	565,401,950	753,484,800	0	0	0	3
0	8,746,185	8,746,185	18,253,298	51,903,407	70,156,705	0	0	0	4
0	30,921,882	30,921,882	15,904,188	96,387,832	112,292,020	0	0	0	5
0	22,453,741	22,453,741	19,400,407	138,212,429	157,612,836	0	0	0	6
0	23,853,053	23,853,053	59,924,321	323,429,692	383,354,013	0	0	0	7
0	12,702,598	12,702,598	37,920,057	103,403,897	141,323,954	0	0	0	8
0	36,954,915	36,954,915	86,433,971	244,227,777	330,661,748	11,100	0	11,100	9
0	10,839,256	10,839,256	33,620,654	71,768,392	105,389,046	0	0	0	10
1,269,900	107,633,666	108,903,566	147,487,383	409,580,806	557,068,189	0	0	0	11
0	72,400,356	72,400,356	57,524,364	388,141,634	445,665,998	0	0	0	12
0	6,196,200	6,196,200	20,115,963	68,091,485	88,207,448	0	0	0	13
0	3,760,970	3,760,970	13,121,988	45,980,885	59,102,873	0	0	0	14
0	16,306,290	16,306,290	37,222,535	124,119,308	161,341,843	0	0	0	19
0	3,863,731	3,863,731	69,563,058	207,899,782	277,462,840	0	0	0	28
0	14,571,350	14,571,350	42,860,500	136,950,813	179,811,313	0	0	0	61
55,100	3,853,039	3,908,139	44,899,882	193,311,697	238,211,579	0	0	0	65
0	0	0	116,668,886	408,072,537	524,741,423	0	0	0	50
0	1,119,800	1,119,800	16,456,280	82,812,374	99,268,654	0	0	0	37
0	1,180,206	1,180,206	5,468,850	11,688,840	17,157,690	0	0	0	48
0	8,357,500	8,357,500	9,687,899	40,893,724	50,581,623	0	0	0	55
0	7,239,945	7,239,945	18,939,277	69,567,087	88,506,364	0	0	0	68
0	5,876,280	5,876,280	12,691,200	32,553,923	45,245,123	0	0	0	70
0	0	0	23,123,200	76,335,124	99,458,324	0	0	0	71
0	206,600	206,600	7,851,240	33,177,699	41,028,939	0	0	0	74
0	1,545,075	1,545,075	8,087,752	23,631,847	31,719,599	0	0	0	77
0	9,440,748	9,440,748	14,944,918	51,523,660	66,468,578	0	0	0	78
0	2,227,610	2,227,610	10,596,214	59,551,272	70,147,486	0	0	0	79
19,800	5,498,429	5,518,229	22,099,399	84,374,244	106,473,643	0	0	0	81
0	691,700	691,700	1,826,942	3,787,082	5,614,024	0	0	0	82
0	622,000	622,000	1,233,501	2,320,909	3,554,410	0	0	0	83
0	6,166,699	6,166,699	13,551,500	43,438,191	56,989,691	0	0	0	84
0	3,545,944	3,545,944	4,221,900	12,393,550	16,615,450	0	0	0	86
0	3,669,954	3,669,954	11,107,530	40,150,753	51,258,283	0	0	0	88
0	5,806,255	5,806,255	15,656,000	45,138,276	60,794,276	0	0	0	89
0	10,141,330	10,141,330	11,337,300	56,410,890	67,748,190	0	0	0	90
0	2,863,400	2,863,400	14,276,641	42,730,222	57,006,863	0	0	0	91
139,300	1,900,530	2,039,830	14,315,631	38,150,355	52,465,986	0	0	0	92
0	642,800	642,800	15,830,850	40,311,077	56,141,927	0	0	0	93
0	1,858,800	1,858,800	4,196,500	16,034,924	20,231,424	0	0	0	94
0	0	0	1,850,000	1,309,759	3,159,759	0	0	0	95
0	0	0	0	213,460	213,460	0	0	0	96
0	0	0	220,000	100,000	320,000	0	0	0	301
0	0	0	1,253,000	399,299	1,652,299	0	0	0	302

第14表 収納率及び収納関係諸率

保険者番号	保険者名	収 納 率								
		一 般			退 職			計		
		現 年 分	滞 納 繰 越 分	計	現 年 分	滞 納 繰 越 分	計	現 年 分	滞 納 繰 越 分	計
	県 計	92.62	19.15	73.41	96.89	23.70	80.68	92.75	19.26	73.62
	市 町 村 計	92.26	19.14	72.45	96.89	23.70	80.68	92.40	19.25	72.69
	国 保 組 合 計	99.91	73.22	99.88	—	—	—	99.91	73.22	99.88
	市 計	91.96	18.99	71.64	96.77	23.02	79.58	92.11	19.09	71.87
	町 村 計	94.12	20.45	77.96	97.64	31.54	88.34	94.23	20.66	78.26
1	鹿 児 島 市	89.52	19.46	66.97	95.06	21.14	73.29	89.64	19.49	67.11
2	薩 摩 川 内 市	91.87	15.17	66.32	94.02	18.09	71.68	91.95	15.26	66.51
3	鹿 屋 市	91.39	18.86	71.40	97.10	22.97	76.93	91.55	18.97	71.56
4	枕 崎 市	96.71	25.06	87.39	96.54	34.70	90.94	96.70	25.40	87.57
5	いちき串木野市	96.83	13.13	78.38	99.79	14.05	85.82	96.98	13.16	78.73
6	阿 久 根 市	94.53	10.82	66.59	97.44	15.44	72.20	94.63	10.97	66.78
7	出 水 市	94.76	12.56	73.98	99.06	11.01	77.68	94.90	12.52	74.09
8	伊 佐 市	92.46	19.37	76.26	95.61	41.58	84.04	92.60	20.28	76.59
9	指 宿 市	92.59	19.61	75.87	97.78	30.10	87.63	92.82	19.90	76.36
10	南 さ つ ま 市	95.01	21.58	85.33	99.75	26.19	93.44	95.26	21.73	85.73
11	霧 島 市	92.89	23.67	76.17	97.68	24.27	82.88	93.06	23.69	76.40
12	奄 美 市	92.69	11.89	60.60	97.98	4.91	76.28	92.88	11.77	61.05
13	西 之 表 市	95.53	31.73	82.95	95.26	29.70	87.19	95.52	31.69	83.08
14	垂 水 市	95.75	29.20	83.72	99.87	39.33	90.56	95.93	29.58	84.01
19	南 九 州 市	96.35	20.67	85.29	99.33	35.76	91.85	96.44	21.05	85.49
28	日 置 市	92.75	25.03	77.59	96.81	30.56	81.89	92.92	25.26	77.77
61	曾 於 市	94.82	19.66	81.14	98.24	31.71	84.63	94.95	20.16	81.27
65	志 布 志 市	94.23	16.16	76.32	97.53	30.09	80.65	94.32	16.56	76.43
50	始 良 市	91.83	22.55	73.27	96.31	32.17	82.19	91.99	22.82	73.57
37	さ つ ま 町	96.24	17.17	81.44	98.48	37.98	90.43	96.35	17.82	81.83
48	長 島 町	98.30	26.17	94.58	99.26	55.87	98.14	98.33	26.59	94.68
55	湧 水 町	94.96	19.98	76.64	95.77	19.35	84.15	94.99	19.97	76.87
68	大 崎 町	94.27	16.11	77.55	98.17	18.95	83.03	94.40	16.19	77.72
70	東 串 良 町	94.69	24.40	82.25	96.90	71.80	95.09	94.74	24.81	82.52
71	肝 付 町	92.95	19.45	76.39	93.92	36.07	82.29	92.99	19.99	76.61
74	錦 江 町	96.12	15.30	82.88	95.85	35.38	85.42	96.11	15.72	82.93
77	南 大 隅 町	95.65	17.67	84.69	99.07	40.58	94.43	95.76	18.06	84.98
78	中 種 子 町	94.12	18.57	77.22	99.54	26.73	89.35	94.38	18.80	77.75
79	南 種 子 町	92.92	32.15	69.97	97.84	36.59	85.40	93.05	32.20	70.29
81	屋 久 島 町	92.82	14.02	73.01	95.99	33.09	75.58	92.88	14.51	73.07
82	大 和 村	92.67	31.75	79.91	97.73	99.50	98.06	92.79	33.10	80.31
83	宇 検 村	95.58	31.55	87.02	100.00	0.00	100.00	95.69	31.55	87.30
84	瀬 戸 内 町	90.72	14.97	69.27	98.30	29.25	86.62	91.07	15.33	69.98
86	龍 郷 町	96.12	14.93	84.20	100.00	100.00	100.00	96.21	14.93	84.52
88	喜 界 町	93.51	20.99	75.86	98.67	32.59	89.71	93.68	21.17	76.25
89	徳 之 島 町	91.90	22.73	74.33	100.00	69.69	97.76	92.02	22.90	74.61
90	天 城 町	88.51	16.30	56.33	99.05	0.72	86.19	88.69	16.25	56.65
91	伊 仙 町	85.46	17.47	60.91	91.91	15.55	76.61	85.69	17.44	61.37
92	和 泊 町	93.21	24.04	79.48	99.49	49.38	97.88	93.40	24.15	79.96
93	知 名 町	91.97	34.12	77.92	94.13	31.54	89.01	92.05	34.10	78.26
94	与 論 町	97.28	26.17	87.78	99.81	14.20	93.40	97.37	25.95	87.96
95	三 島 村	76.14	18.27	68.09	100.00	3.08	35.19	76.58	15.38	66.55
96	十 島 村	100.00	21.45	98.94	100.00	0.00	100.00	100.00	21.45	98.94
301	医 師	99.96	9.09	99.94	—	—	—	99.96	9.09	99.94
302	歯 科 医 師	99.88	77.24	99.84	—	—	—	99.88	77.24	99.84

※ 1世帯当たり、1人当たり諸率は、医療給付費分、後期高齢者支援金分及び介護納付金分の合算値による。

※ 1世帯当たり、1人当たり諸率の算出に使用した世帯数、被保険者数(全被保険者)は年度平均である。

(単位：円)

現 年 分					保 険 者 番 号			
1 調	世 帯 当 た り 額	1 調	人 当 た り 額	1 人 当 納 た り 額		1 人 当 収 た り 額		
	129,343		79,907		74,101		5,801	
	125,289		77,575		71,670		5,900	
	391,177		211,320		211,124		196	
	126,421		78,616		72,401		6,209	
	118,609		71,613		67,480		4,130	
	124,318		78,696		70,511		8,184	1
	121,648		78,204		71,907		6,297	2
	138,862		83,888		76,798		7,077	3
	135,838		83,849		81,084		2,766	4
	116,952		74,710		72,454		2,256	5
	97,749		60,953		57,682		3,270	6
	128,432		77,222		73,282		3,939	7
	106,965		68,410		63,346		5,064	8
	149,118		87,413		81,136		6,277	9
	117,550		73,898		70,393		3,505	10
	121,261		75,183		69,967		5,172	11
	99,236		62,042		57,625		4,417	12
	141,893		85,607		81,772		3,835	13
	116,719		74,095		71,082		3,014	14
	160,144		92,296		89,013		3,283	19
	133,655		82,966		77,090		5,876	28
	125,615		76,268		72,414		3,855	61
	140,789		84,096		79,317		4,773	65
	130,070		80,969		74,486		6,483	50
	124,914		78,343		75,480		2,863	37
	171,301		86,786		85,336		1,450	48
	110,669		69,307		65,832		3,475	55
	130,918		82,118		77,519		4,599	68
	187,195		106,250		100,662		5,588	70
	112,133		70,182		65,261		4,921	71
	126,222		73,895		71,022		2,873	74
	122,880		78,904		75,558		3,346	77
	157,119		94,989		89,656		5,334	78
	134,249		80,649		75,045		5,603	79
	111,510		67,142		62,362		4,776	81
	81,720		52,019		48,267		3,751	82
	76,849		53,137		50,845		2,293	83
	81,000		53,224		48,472		4,752	84
	99,566		60,180		57,902		2,278	86
	105,396		66,703		62,486		4,217	88
	80,433		48,723		44,837		3,887	89
	71,830		43,210		38,321		4,889	90
	64,311		38,887		33,322		5,566	91
	145,712		80,452		75,145		5,255	92
	142,271		81,976		75,455		6,520	93
	133,863		76,000		73,998		2,002	94
	97,511		62,686		48,003		14,683	95
	120,857		72,779		72,779		0	96
	437,328		186,445		186,368		77	301
	371,259		226,698		226,427		270	302

第15表 医療費の状況(一般)その1

保険者番号	保険者名	診療費											
		入院			入院外			歯科			小計		
		件数	日数	費用額	件数	日数	費用額	件数	日数	費用額	件数	日数	費用額
	県計	152,684	2,853,755	74,527,536,828	3,635,371	6,011,206	56,147,770,206	679,413	1,441,325	8,902,531,287	4,467,468	10,306,286	139,577,838,321
	市町村計	151,910	2,845,665	74,177,214,178	3,594,550	5,954,041	55,610,553,976	671,209	1,427,502	8,820,580,467	4,417,669	10,227,208	138,608,348,621
	国保組合計	774	8,090	350,322,650	40,821	57,165	537,216,230	8,204	13,823	81,950,820	49,799	79,078	969,489,700
	市計	128,996	2,429,214	63,542,512,479	3,131,597	5,227,443	48,256,878,989	595,276	1,258,231	7,735,336,590	3,855,869	8,914,888	119,534,728,058
	町村計	22,914	416,451	10,634,701,699	462,953	726,598	7,353,674,987	75,933	169,271	1,085,243,877	561,800	1,312,320	19,073,620,563
1	鹿児島市	44,846	834,744	23,219,899,673	1,151,297	1,919,845	18,165,933,900	246,294	505,130	3,143,097,194	1,442,437	3,259,719	44,528,930,767
2	薩摩川内市	7,849	148,830	3,875,706,210	201,495	354,895	3,145,821,262	33,402	72,593	436,245,416	242,746	576,318	7,457,772,888
3	鹿屋市	8,431	154,113	4,017,127,242	209,465	329,076	2,897,135,226	36,641	82,265	493,396,930	254,537	565,454	7,407,659,398
4	枕崎市	2,790	52,908	1,326,323,941	64,451	115,432	954,612,172	11,827	23,349	129,254,500	79,068	191,689	2,410,190,613
5	いちき串木野市	3,169	60,307	1,461,663,343	68,691	127,398	1,089,208,207	10,010	21,488	142,483,580	81,870	209,193	2,693,355,130
6	阿久根市	2,396	47,223	1,248,122,530	54,329	93,190	835,785,720	7,328	16,134	113,928,200	64,053	156,547	2,197,836,450
7	出水市	5,149	101,149	2,438,851,422	145,686	239,480	2,101,733,804	27,013	60,470	343,457,190	177,848	401,099	4,884,042,416
8	伊佐市	2,993	56,031	1,398,126,507	65,819	108,665	973,462,285	9,231	19,105	128,147,810	78,043	183,801	2,499,736,602
9	指宿市	5,502	104,737	2,484,137,248	121,726	196,230	1,914,179,029	22,421	52,763	310,230,250	149,649	353,730	4,708,546,527
10	南さつま市	4,674	93,187	2,053,211,054	94,955	171,529	1,544,167,683	15,894	32,303	201,607,960	115,523	297,019	3,798,986,697
11	霧島市	10,867	213,109	5,345,111,094	249,799	412,797	3,860,584,249	46,510	97,271	597,259,573	307,176	723,177	9,802,954,916
12	奄美市	4,110	73,727	1,921,873,349	88,913	144,709	1,290,390,639	17,713	41,054	236,041,700	110,736	259,490	3,448,305,688
13	西之表市	1,902	31,396	951,828,469	30,177	48,996	461,190,270	5,951	12,633	92,538,100	38,030	93,025	1,505,556,839
14	垂水市	1,868	35,305	881,127,632	35,541	57,062	569,546,504	7,070	15,351	96,313,920	44,479	107,718	1,546,988,056
19	南九州市	4,648	91,705	2,183,074,994	102,268	174,457	1,570,171,740	16,913	38,780	228,183,430	123,829	304,942	3,981,430,164
28	日置市	4,733	92,574	2,226,114,040	112,130	190,513	1,788,025,647	21,661	41,838	254,371,370	138,524	324,925	4,268,511,057
61	曾於市	3,948	71,618	1,968,167,470	93,375	152,794	1,407,252,770	14,102	31,075	198,257,540	111,425	255,487	3,573,677,780
65	志布志市	3,179	55,804	1,499,609,347	74,515	120,606	1,136,942,061	11,565	26,732	172,388,310	89,259	203,142	2,808,939,718
50	始良市	5,942	110,747	3,042,436,914	166,965	269,769	2,550,735,821	33,730	67,897	418,133,617	206,637	448,413	6,011,306,352
37	さつま町	2,263	43,354	1,109,808,856	56,370	97,250	842,098,380	9,143	21,532	124,847,587	67,776	162,136	2,076,754,823
48	長島町	1,307	22,502	673,133,960	37,267	56,298	501,560,930	5,017	8,926	62,815,410	43,591	87,726	1,237,510,300
55	湧水町	1,117	20,594	517,310,930	26,034	41,760	360,238,370	3,724	8,346	50,684,250	30,875	70,700	928,233,550
68	大崎町	1,376	24,513	650,716,620	34,322	54,731	520,047,278	5,943	14,670	94,627,200	41,641	93,914	1,265,391,098
70	東串良町	826	16,042	348,424,830	18,692	30,219	248,925,340	2,863	7,046	41,849,820	22,381	53,307	639,199,990
71	肝付町	1,773	33,285	816,409,279	40,941	64,153	578,788,879	5,381	13,988	78,284,670	48,095	111,426	1,473,482,828
74	錦江町	1,025	19,507	502,921,403	22,218	33,345	326,083,046	3,229	7,133	42,458,980	26,472	59,985	871,463,429
77	南大隅町	934	18,336	436,999,495	20,173	28,996	287,545,214	3,010	6,050	37,211,220	24,117	53,382	761,755,929
78	中種子町	892	14,784	430,180,930	16,941	26,051	263,881,870	3,087	7,391	48,465,110	20,920	48,226	742,527,910
79	南種子町	573	7,904	271,510,948	10,433	15,716	179,380,532	2,088	6,199	35,280,340	13,094	29,819	486,171,820
81	屋久島町	1,549	25,730	757,866,624	25,881	39,296	522,081,340	5,938	10,628	78,626,570	33,368	75,654	1,358,574,534
82	大和村	204	3,948	108,859,640	3,976	6,429	58,888,370	538	1,239	8,342,920	4,718	11,616	176,090,930
83	宇検村	242	4,786	115,725,580	4,429	5,827	55,414,250	751	1,606	10,900,660	5,422	12,219	182,040,490
84	瀬戸内町	1,545	31,035	634,187,740	18,310	27,611	278,180,340	3,107	7,072	41,583,920	22,962	65,718	953,952,000
86	龍郷町	804	15,424	395,721,453	12,977	21,346	206,349,097	2,655	5,402	34,603,380	16,436	42,172	636,673,930
88	喜界町	815	14,066	386,096,417	16,952	27,003	322,577,977	2,316	6,309	38,437,890	20,083	47,378	747,112,284
89	徳之島町	1,393	24,399	582,230,536	22,149	35,247	470,154,370	4,261	8,423	61,887,940	27,803	68,069	1,114,272,846
90	天城町	930	17,675	410,152,130	13,082	20,228	280,295,630	2,957	5,687	39,235,080	16,969	43,590	729,682,840
91	伊仙町	954	18,073	410,147,986	14,452	22,272	304,088,650	2,915	6,063	41,838,970	18,321	46,408	756,075,606
92	和泊町	724	12,683	351,894,630	17,366	26,478	243,701,560	2,608	6,771	38,371,080	20,698	45,932	633,967,270
93	知名町	846	14,065	350,201,194	15,341	25,210	276,859,720	2,178	5,174	43,540,260	18,365	44,449	670,601,174
94	与論町	677	11,509	311,810,058	11,301	16,108	181,554,804	1,762	2,832	23,770,500	13,740	30,449	517,135,362
95	三島村	58	1,004	26,161,020	1,010	1,526	15,366,080	138	232	2,161,610	1,206	2,762	43,688,710
96	十島村	87	1,233	36,229,440	2,336	3,498	29,612,960	324	552	5,418,510	2,747	5,283	71,260,910
301	医師	307	2,974	150,243,780	14,325	20,647	273,589,430	5,663	9,730	54,293,510	20,295	33,351	478,126,720
302	歯科医師	467	5,116	200,078,870	26,496	36,518	263,626,800	2,541	4,093	27,657,310	29,504	45,727	491,362,980

(単位：円)

調 剤			食 事 療 養・ 生 活 療 養			訪 問 看 護			合 計			保 険 者 番 号
件 数	枚 数	費 用 額	件 数	回 数	費 用 額	件 数	日 数	費 用 額	件 数	日 数	費 用 額	
2,357,359	2,887,885	25,390,968,727	147,353	7,887,907	5,250,297,475	7,796	65,190	720,677,520	6,832,623	10,371,476	170,939,782,043	
2,334,297	2,860,346	25,188,373,147	146,667	7,868,850	5,237,904,148	7,738	64,896	717,602,715	6,759,704	10,292,104	169,752,228,631	
23,062	27,539	202,595,580	686	19,057	12,393,327	58	294	3,074,805	72,919	79,372	1,187,553,412	
2,077,104	2,549,122	22,315,249,071	124,436	6,715,522	4,469,817,924	6,889	59,042	654,905,900	5,939,862	8,973,930	146,974,700,953	
257,193	311,224	2,873,124,076	22,231	1,153,328	768,086,224	849	5,854	62,696,815	819,842	1,318,174	22,777,527,678	
726,779	889,756	7,445,434,576	43,194	2,290,194	1,520,952,364	2,994	28,934	331,882,810	2,172,210	3,288,653	53,827,200,517	1
142,271	180,692	1,615,670,941	7,622	412,360	275,922,932	436	3,352	34,804,050	385,453	579,670	9,384,170,811	2
158,936	192,857	1,615,327,605	8,188	427,172	284,860,448	364	2,618	29,618,670	413,837	568,072	9,337,466,121	3
47,237	58,183	459,169,344	2,661	144,091	96,109,858	90	835	10,505,700	126,395	192,524	2,975,975,515	4
49,718	64,327	568,904,129	3,063	167,189	111,837,186	41	228	3,079,410	131,629	209,421	3,377,175,855	5
38,711	48,783	491,708,640	2,341	133,083	87,947,422	110	867	8,874,010	102,874	157,414	2,786,366,522	6
106,396	128,038	1,227,222,472	5,041	283,781	188,794,435	187	1,607	15,770,660	284,431	402,706	6,315,829,983	7
52,567	63,378	661,486,551	2,900	155,795	103,529,792	48	212	2,562,270	130,658	184,013	3,267,315,215	8
66,889	78,500	692,805,674	5,328	292,262	195,323,453	65	928	11,375,440	216,603	354,658	5,608,051,094	9
71,690	89,410	683,000,916	4,510	262,941	174,692,566	155	1,313	14,071,890	187,368	298,332	4,670,752,069	10
145,012	178,267	1,731,720,108	10,344	592,772	394,276,007	732	6,202	63,787,710	452,920	729,379	11,992,738,741	11
52,259	63,027	574,535,067	3,958	202,276	134,591,493	601	2,806	30,499,090	163,596	262,296	4,187,931,338	12
22,348	28,475	298,135,864	1,847	85,912	57,073,550	24	80	802,360	60,402	93,105	1,861,568,613	13
26,052	31,209	310,825,493	1,831	99,498	66,226,316	8	122	1,373,020	70,539	107,840	1,925,412,885	14
72,398	87,690	675,090,647	4,449	256,396	171,542,717	124	789	8,201,370	196,351	305,731	4,836,264,898	19
71,604	91,131	765,582,855	4,555	256,548	171,272,094	179	1,749	21,182,150	210,307	326,674	5,226,548,156	28
64,921	78,196	798,192,340	3,826	198,296	131,224,217	101	646	7,428,220	176,447	256,133	4,510,522,557	61
47,031	56,822	500,149,961	3,084	153,155	101,797,305	85	623	6,976,890	136,375	203,765	3,417,863,874	65
114,285	140,381	1,200,285,888	5,694	301,801	201,843,769	545	5,131	52,110,180	321,467	453,544	7,465,546,189	50
37,331	47,636	430,817,420	2,195	119,769	79,739,016	133	796	8,462,040	105,240	162,932	2,595,773,299	37
21,683	26,075	255,821,980	1,282	61,229	41,140,286	60	724	7,477,690	65,334	88,450	1,541,950,256	48
19,619	25,044	203,726,730	1,097	57,002	38,620,915	37	248	2,420,780	50,531	70,948	1,173,001,975	55
24,044	29,114	264,393,800	1,340	67,560	44,776,554	54	906	9,381,610	65,739	94,820	1,583,943,062	68
14,272	17,531	157,979,480	801	45,220	30,258,414	8	51	635,690	36,661	53,358	828,073,574	70
30,574	36,958	323,787,958	1,726	92,931	62,147,930	47	444	5,050,060	78,716	111,870	1,864,468,776	71
16,858	20,052	190,427,440	986	53,840	35,970,317	44	463	4,911,370	43,374	60,448	1,102,772,556	74
15,410	17,799	173,660,110	915	51,174	33,866,738	44	262	2,747,740	39,571	53,644	972,030,517	77
11,446	13,416	153,186,840	851	40,945	27,470,452	36	151	1,498,830	32,402	48,377	924,684,032	78
7,940	9,101	118,530,158	546	21,174	14,033,851	2	4	42,960	21,036	29,823	618,778,789	79
7,616	8,874	90,137,860	1,506	70,168	46,698,629	20	109	1,451,895	41,004	75,763	1,496,862,918	81
2,394	2,925	23,427,900	196	11,034	7,177,768	43	113	1,196,870	7,155	11,729	207,893,468	82
2,886	3,263	30,901,180	236	13,204	8,663,354	26	57	609,455	8,334	12,276	222,214,479	83
10,589	12,316	110,645,800	1,513	88,151	57,940,624	68	705	8,391,565	33,619	66,423	1,130,929,989	84
5,687	7,171	63,904,150	771	42,594	28,096,090	207	738	7,590,360	22,330	42,910	736,264,530	86
1,691	1,894	30,370,350	772	37,521	25,531,679	11	43	341,420	21,785	47,421	803,355,733	88
5,958	7,017	56,047,980	1,341	67,607	44,767,595	6	32	375,080	33,767	68,101	1,215,463,501	89
3,076	3,643	37,250,950	896	49,424	32,903,405	0	0	0	20,045	43,590	799,837,195	90
3,676	4,322	32,239,160	932	50,583	33,729,004	3	8	111,400	22,000	46,416	822,155,170	91
8,379	10,074	70,484,870	697	34,809	23,048,308	0	0	0	29,077	45,932	727,500,448	92
2,052	2,364	21,841,140	827	39,100	25,836,845	0	0	0	20,417	44,449	718,279,159	93
3,286	3,828	26,186,390	660	32,047	21,412,052	0	0	0	17,026	30,449	564,733,804	94
251	281	2,636,350	58	2,776	1,935,552	0	0	0	1,457	2,762	48,260,612	95
475	526	4,718,080	87	3,466	2,320,846	0	0	0	3,222	5,283	78,299,836	96
7,842	9,435	93,400,530	284	7,481	4,980,560	34	176	1,792,460	28,171	33,527	578,300,270	301
15,220	18,104	109,195,050	402	11,576	7,412,767	24	118	1,282,345	44,748	45,845	609,253,142	302

第15表 医療費の状況(一般)その2

保険者番号	保険者名	食事療養・生活療養 (差額支給分)		療 養 費												移 送 費			
				診 療 費		補 装 具		柔 道 整 復 師		ア ン マ ・ マ ッ サ ー ジ		ハ リ ・ キ ュ ウ		そ の 他				小 計	
		件数	保 険 担 者 分	件数	費用額	件数	費用額	件数	費用額	件数	費用額	件数	費用額	件数	費用額	件数	費用額	件数	費用額
	県 計	3,046	14,491,105	2,090	63,240,253	6,178	198,321,834	175,530	1,237,010,010	3,931	101,723,733	5,391	77,219,294	387	3,833,711	193,507	1,681,348,835	9	420,336
	市 町 村 計	3,046	14,491,105	2,078	62,998,393	6,105	196,042,009	172,962	1,223,659,598	3,910	101,245,193	5,314	76,618,924	387	3,833,711	190,756	1,664,397,828	9	420,336
	国 保 組 合 計	0	0	12	241,860	73	2,279,825	2,568	13,350,412	21	478,540	77	600,370	0	0	2,751	16,951,007	0	0
	市 計	2,853	13,254,450	1,980	58,984,671	5,286	168,505,603	154,449	1,110,006,051	3,596	95,273,524	4,628	69,839,374	385	3,567,937	170,324	1,506,177,160	8	352,350
	町 村 計	193	1,236,655	98	4,013,722	819	27,536,406	18,513	113,653,547	314	5,971,669	686	6,779,550	2	265,774	20,432	158,220,668	1	67,986
1	鹿 児 島 市	1,468	6,001,620	978	35,749,121	1,810	57,599,690	65,385	476,944,160	2,581	68,025,874	2,625	46,473,399	3	273,046	73,382	685,065,290	1	60,000
2	薩 摩 川 内 市	194	765,310	174	2,500,868	302	9,621,620	6,142	43,521,753	121	4,435,835	311	3,389,435	1	224,190	7,051	63,693,701	6	280,000
3	鹿 屋 市	78	261,120	210	4,856,496	348	12,432,492	9,553	60,372,863	31	686,475	47	592,125	2	96,790	10,191	79,037,241	0	0
4	枕 崎 市	14	50,185	5	547,650	108	3,534,072	3,299	26,355,296	10	69,900	86	896,360	0	0	3,508	31,403,278	0	0
5	いちき串木野市	56	451,625	8	273,010	113	4,385,897	2,790	23,326,417	37	869,920	69	1,109,290	0	0	3,017	29,964,534	0	0
6	阿 久 根 市	31	124,450	31	416,730	119	3,552,183	2,386	22,762,608	0	0	59	452,920	6	176,036	2,601	27,360,477	0	0
7	出 水 市	13	38,150	10	128,040	427	11,633,391	7,719	58,189,234	86	2,661,560	49	460,410	6	124,840	8,297	73,197,475	0	0
8	伊 佐 市	63	195,700	103	1,077,840	109	3,945,340	1,916	13,132,180	0	0	11	237,270	0	0	2,139	18,392,630	0	0
9	指 宿 市	28	326,450	23	212,736	201	5,909,540	5,751	38,069,507	68	1,521,165	56	646,475	1	64,324	6,100	46,423,747	0	0
10	南 さ つ ま 市	72	524,150	112	2,543,752	192	5,620,514	3,457	25,560,696	0	0	77	475,710	0	0	3,838	34,200,672	0	0
11	霧 島 市	185	947,590	24	788,540	377	13,111,698	13,101	91,904,078	207	6,721,395	273	3,543,540	3	125,390	13,985	116,194,641	0	0
12	奄 美 市	11	80,040	10	202,498	135	3,687,129	3,313	22,567,498	32	742,565	168	1,243,020	1	34,880	3,659	28,477,590	1	12,350
13	西 之 表 市	17	72,520	21	344,030	82	2,891,583	2,714	21,246,284	26	693,245	12	78,680	0	0	2,855	25,253,822	0	0
14	垂 水 市	0	0	4	71,650	61	1,826,468	2,019	14,685,427	0	0	46	424,460	0	0	2,130	17,008,005	0	0
19	南 九 州 市	122	541,190	14	319,980	149	4,926,209	4,331	29,520,481	21	455,650	31	226,000	2	119,360	4,548	35,567,680	0	0
28	日 置 市	84	672,810	20	266,240	195	7,237,900	4,179	27,241,530	33	588,930	181	1,624,880	0	0	4,608	36,959,480	0	0
61	曾 於 市	32	130,800	20	242,480	179	5,012,186	4,671	29,506,500	21	542,525	120	1,209,320	3	24,330	5,014	36,537,341	0	0
65	志 布 志 市	51	294,510	66	421,850	117	3,966,823	3,991	25,917,061	12	566,930	76	1,237,820	356	2,300,761	4,618	34,411,245	0	0
50	始 良 市	334	1,776,230	147	8,021,160	262	7,610,868	7,732	59,182,478	310	6,691,555	331	5,518,260	1	3,990	8,783	87,028,311	0	0
37	さ つ ま 町	76	485,735	9	1,495,396	76	2,768,145	1,555	10,586,655	0	0	12	124,060	0	0	1,652	14,974,256	0	0
48	長 島 町	0	0	3	16,998	118	3,126,980	1,577	8,903,570	0	0	36	164,010	0	0	1,734	12,211,558	0	0
55	湧 水 町	3	68,650	1	14,810	39	1,146,872	987	6,547,259	0	0	106	1,194,760	0	0	1,133	8,903,701	0	0
68	大 崎 町	0	0	2	69,530	68	2,684,117	1,262	8,598,976	1	4,620	13	89,790	1	201,450	1,347	11,648,483	1	67,986
70	東 串 良 町	0	31,450	5	62,800	42	1,272,296	784	4,951,941	10	161,195	23	514,750	0	0	864	6,962,982	0	0
71	肝 付 町	21	132,350	3	63,620	70	1,968,268	1,157	7,698,319	12	288,260	74	1,254,080	0	0	1,316	11,272,547	0	0
74	錦 江 町	21	26,550	0	0	34	1,336,694	1,080	6,567,789	0	0	0	0	0	0	1,094	7,904,483	0	0
77	南 大 隅 町	4	44,850	0	0	27	1,048,180	1,089	6,268,994	13	186,400	31	187,710	0	0	1,160	7,691,284	0	0
78	中 種 子 町	6	42,450	3	26,610	43	1,834,809	1,081	6,554,887	0	0	1	3,170	0	0	1,128	8,419,476	0	0
79	南 種 子 町	7	12,500	2	45,870	23	734,772	372	2,201,283	0	0	0	0	1	64,324	398	3,046,249	0	0
81	屋 久 島 町	1	18,600	30	734,798	39	1,197,907	563	3,568,862	0	0	69	464,520	0	0	701	5,966,087	0	0
82	大 和 村	0	0	0	0	4	168,725	201	1,357,670	14	162,055	1	6,190	0	0	220	1,694,640	0	0
83	宇 検 村	0	0	0	0	6	129,006	91	477,234	0	0	0	0	0	0	97	606,240	0	0
84	瀬 戸 内 町	0	0	1	13,530	31	923,015	870	4,194,405	0	0	33	372,550	0	0	935	5,503,500	0	0
86	龍 郷 町	0	0	2	21,110	20	496,612	332	2,025,990	26	443,116	46	551,150	0	0	426	3,537,978	0	0
88	喜 界 町	1	55,000	1	37,840	12	365,312	806	6,157,179	17	851,848	12	224,860	0	0	848	7,637,039	0	0
89	徳 之 島 町	0	0	5	-18,570	36	1,229,384	1,376	8,016,160	0	0	0	0	0	0	1,417	9,226,974	0	0
90	天 城 町	0	0	6	126,630	24	980,153	447	2,285,541	11	77,275	0	0	0	0	488	3,469,599	0	0
91	伊 仙 町	34	160,350	12	383,960	32	1,023,550	1,046	6,276,084	0	0	9	261,170	0	0	1,099	7,944,764	0	0
92	和 泊 町	7	69,790	7	852,090	22	750,955	762	4,206,164	16	385,350	26	241,300	0	0	833	6,435,859	0	0
93	知 名 町	0	0	0	0	28	933,349	396	2,493,253	32	982,175	34	292,820	0	0	490	4,701,597	0	0
94	与 論 町	10	66,450	5	57,240	18	1,161,334	659	3,467,597	162	2,429,375	160	832,660	0	0	1,004	7,948,206	0	0
95	三 島 村	2	21,930	0	0	5	180,568	6	29,735	0	0	0	0	0	0	11	210,303	0	0
96	十 島 村	0	0	1	9,460	2	75,403	34	218,000	0	0	0	0	0	0	37	302,863	0	0
301	医 師	0	0	3	163,640	34	954,797	662	3,551,831	21	478,540	39	284,610	0	0	759	5,433,418	0	0
302	歯 科 医 師	0	0	9	78,220	39	1,325,028	1,906	9,798,581	0	0	38	315,760	0	0	1,992	11,517,589	0	0

(単位：円)

療養諸費用額負担区分	高額療養費														保険者番号	
	件数	費用額	保険者負担分	一部負担金	他法負担分	件数	支給額	前期高齢者分(再掲)		70歳以上一般分(再掲)		70歳以上現役並み所得者分(再掲)		未就学児分(再掲)		
								件数	支給額	件数	支給額	件数	支給額	件数		支給額
7,029,185	172,621,551,214	125,443,439,494	42,844,540,464	4,333,571,256	325,534	20,122,775,239	222,745	10,530,108,152	158,912	4,063,565,565	2,141	158,018,770	1,375	117,899,123		
6,953,515	171,417,046,795	124,595,571,394	42,498,560,495	4,322,914,906	324,991	20,044,547,052	222,525	10,503,867,122	158,857	4,062,077,693	2,063	149,743,073	1,369	116,432,043		
75,670	1,204,504,419	847,868,100	345,979,969	10,656,350	543	78,228,187	220	26,241,030	55	1,487,872	78	8,275,697	6	1,467,080		
6,113,047	148,481,230,463	107,997,858,100	36,730,053,108	3,753,319,255	280,919	17,271,657,145	193,488	9,157,019,581	138,077	3,587,303,778	1,836	131,812,465	1,118	92,553,120		
840,468	22,935,816,332	16,597,713,294	5,768,507,387	569,595,651	44,072	2,772,889,907	29,037	1,346,847,541	20,780	474,773,915	227	17,930,608	251	23,878,923		
2,247,061	54,512,325,807	39,688,967,923	13,564,937,351	1,258,420,533	86,002	6,338,711,552	57,666	3,382,511,995	37,825	1,361,888,888	835	63,890,061	431	41,726,539		
392,704	9,448,144,512	6,876,339,536	2,337,572,440	234,232,536	17,709	1,106,603,538	12,323	631,738,630	8,314	225,493,316	138	12,044,514	62	5,948,247		
424,106	9,416,503,362	6,828,107,001	2,404,383,940	184,012,421	26,410	1,064,526,130	19,981	514,321,707	16,498	201,962,927	166	6,736,477	68	5,750,049		
129,917	3,007,378,793	2,189,173,319	746,275,256	71,930,218	5,063	338,840,007	3,503	193,430,462	2,433	81,257,130	33	2,474,588	2	24,004		
134,702	3,407,140,389	2,494,575,773	831,915,174	80,649,442	6,613	406,524,046	4,726	230,882,655	3,346	96,471,041	30	1,744,431	8	545,651		
105,506	2,813,726,999	2,053,755,966	644,522,045	115,448,988	4,893	321,551,070	3,553	170,113,889	2,657	76,782,479	27	1,426,212	12	1,087,477		
292,741	6,389,027,458	4,634,788,833	1,257,969,963	496,268,662	9,060	633,604,964	5,916	332,034,668	3,915	129,111,400	54	3,378,364	26	1,656,692		
132,860	3,285,707,845	2,395,615,551	803,780,058	86,312,236	5,780	388,623,724	4,025	215,852,426	2,634	85,623,947	17	3,553,867	23	1,706,021		
222,731	5,654,474,841	4,111,464,719	1,431,971,430	111,038,692	9,438	670,874,234	6,081	347,589,777	4,252	143,835,194	56	2,583,550	29	1,029,333		
191,278	4,704,952,741	3,433,674,505	1,177,386,331	93,891,905	9,376	559,928,950	6,732	322,470,557	4,803	126,360,823	34	3,774,579	19	1,487,552		
467,090	12,108,933,382	8,791,766,648	3,031,623,892	285,542,842	38,687	1,481,283,004	30,139	741,795,863	24,550	276,097,298	193	8,893,937	80	6,128,683		
167,267	4,216,421,278	3,048,675,616	1,072,277,634	95,468,028	7,113	506,415,822	4,027	209,894,365	2,661	81,792,391	24	1,824,491	159	6,299,318		
63,274	1,886,822,435	1,363,160,984	483,490,599	40,170,852	2,724	235,208,311	1,601	124,473,656	810	40,789,145	0	0	9	105,700		
72,669	1,942,420,890	1,405,120,060	499,158,019	38,142,811	3,831	234,957,878	2,503	106,911,605	1,828	39,618,921	25	3,706,278	3	156,499		
201,021	4,871,832,578	3,533,144,004	1,240,874,624	97,813,950	8,499	568,839,455	5,556	290,392,165	3,837	109,957,680	31	2,546,120	24	2,054,313		
214,999	5,263,507,636	3,831,534,138	1,309,012,496	122,961,002	9,939	620,870,373	6,746	337,398,978	4,595	127,609,091	42	5,000,900	48	4,756,116		
181,493	4,547,059,898	3,293,769,501	1,168,156,460	85,133,937	7,773	552,738,932	5,034	286,945,186	3,992	100,937,884	32	2,147,814	58	5,540,335		
141,044	3,452,275,119	2,498,743,408	875,052,344	78,479,367	8,591	397,525,750	3,657	223,299,207	2,258	69,169,503	41	3,580,729	29	2,863,463		
330,584	7,552,574,500	5,525,480,615	1,849,693,052	177,400,833	13,418	844,029,405	9,719	494,961,790	6,869	212,544,720	58	2,505,553	28	3,687,128		
106,968	2,610,747,555	1,903,845,117	646,075,873	60,826,565	4,369	301,585,912	3,006	169,342,529	2,096	69,996,559	6	338,313	10	906,539		
67,068	1,554,161,814	1,114,972,638	273,197,624	165,991,552	1,804	144,929,383	985	65,679,294	565	15,332,979	16	1,687,779	11	542,935		
51,667	1,181,905,676	865,730,177	292,739,385	23,436,114	2,312	128,223,610	1,700	76,632,259	1,235	32,574,653	7	593,631	15	2,028,726		
67,087	1,595,659,531	1,155,957,863	406,136,893	33,564,775	2,847	195,207,991	1,869	97,717,998	1,282	41,667,228	8	618,330	11	1,325,622		
37,525	835,036,556	604,030,660	217,510,012	13,495,884	1,482	96,063,457	953	43,488,413	585	15,225,505	11	700,193	10	232,626		
80,053	1,875,741,323	1,361,499,342	475,339,756	38,902,225	7,057	212,129,689	5,772	108,983,379	4,686	41,497,997	32	1,737,444	33	341,850		
44,489	1,110,677,039	806,722,294	284,301,089	19,653,656	1,957	135,698,977	1,382	68,087,418	890	26,346,767	9	608,859	5	705,906		
40,735	979,721,801	707,990,753	252,576,893	19,154,155	1,839	122,424,330	1,126	59,817,620	781	18,911,710	18	1,461,089	3	129,922		
33,536	933,103,508	675,075,479	240,521,591	17,506,438	1,644	118,719,455	1,064	62,755,258	724	20,870,223	7	1,929,266	1	16,701		
21,441	621,825,038	448,452,517	147,921,759	25,450,762	1,159	76,485,024	795	39,456,457	477	11,214,807	18	1,344,107	3	430,636		
41,706	1,502,829,005	1,087,067,248	387,810,155	27,951,602	3,932	197,271,317	3,015	118,532,346	1,225	34,085,315	39	3,248,222	19	2,502,060		
7,375	209,588,108	152,212,318	54,669,572	2,706,218	469	26,738,678	241	12,803,498	132	3,952,946	0	0	3	240,274		
8,431	222,820,719	161,608,371	57,993,089	3,219,259	363	29,643,839	186	11,953,852	97	5,355,602	4	300,547	1	22,576		
34,554	1,136,433,489	823,684,628	297,885,218	14,863,643	2,178	144,611,573	1,353	76,637,497	854	28,765,906	1	58,151	24	911,067		
22,756	739,802,508	534,366,603	188,819,534	16,616,371	1,180	98,066,695	641	40,588,300	380	12,746,815	1	358,974	18	2,142,110		
22,634	810,992,772	588,672,263	209,822,504	12,498,005	1,387	94,597,603	899	46,328,165	638	17,352,768	20	2,005,656	12	3,378,462		
35,184	1,224,690,475	880,245,398	325,667,339	18,777,738	1,933	154,503,487	980	57,815,073	585	18,595,486	1	101	18	3,075,073		
20,533	803,306,794	576,110,039	217,964,778	9,231,977	1,385	125,694,456	542	37,754,312	279	10,202,971	0	0	11	1,753,062		
23,133	830,099,934	598,573,774	216,382,768	15,143,392	1,507	107,671,268	790	41,086,150	518	15,685,342	2	1,527	10	1,572,653		
29,917	733,936,307	524,888,445	196,742,342	12,305,520	932	88,046,450	429	36,500,849	241	8,429,942	2	11,766	9	77,834		
20,907	722,980,756	520,879,518	192,670,665	9,430,573	1,230	90,564,738	658	35,546,741	414	13,323,289	13	236,407	10	666,343		
18,040	572,682,010	413,305,514	151,652,258	7,724,238	883	71,382,077	552	34,397,890	1,997	9,689,018	5	426,877	9	808,419		
1,470	48,470,915	35,343,025	12,917,101	210,789	108	6,078,339	71	2,824,881	58	1,763,745	3	76,305	0	0		
3,259	78,602,699	56,479,310	21,189,189	934,200	115	6,551,559	48	2,117,362	41	1,186,342	4	187,064	5	67,527		
28,930	583,733,888	409,776,746	167,695,012	6,261,930	253	44,029,222	141	19,766,099	24	563,606	73	7,613,987	1	43,456		
46,740	620,770,731	438,091,354	178,284,957	4,394,420	290	34,198,965	79	6,474,931	31	924,266	5	661,710	5	1,423,624		

第17表 医療費の状況(全被保険者)その1

保険者番号	保険者名	診療費											
		入院			入院外			歯科			小		
		件数	日数	費用額	件数	日数	費用額	件数	日数	費用額	件数	日数	
	県計	156,831	2,922,553	76,795,798,376	3,756,854	6,206,039	58,271,195,806	702,813	1,491,840	9,213,860,997	4,616,498	10,620,432	
	市町村計	156,057	2,914,463	76,445,475,726	3,716,033	6,148,874	57,733,979,576	694,609	1,478,017	9,131,910,177	4,566,699	10,541,354	
	国保組合計	774	8,090	350,322,650	40,821	57,165	537,216,230	8,204	13,823	81,950,820	49,799	79,078	
	市計	132,557	2,489,153	65,452,214,636	3,236,617	5,397,234	50,069,681,281	616,036	1,302,540	8,003,376,750	3,985,210	9,188,927	
	町村計	23,500	425,310	10,993,261,090	479,416	751,640	7,664,298,295	78,573	175,477	1,128,533,427	581,489	1,352,427	
1	鹿児島市	45,844	850,686	23,774,757,613	1,180,294	1,966,926	18,722,509,050	252,883	518,718	3,227,802,194	1,479,021	3,336,330	
2	薩摩川内市	8,044	152,566	3,971,358,790	208,543	366,608	3,243,886,662	34,584	75,197	450,498,676	251,171	594,371	
3	鹿屋市	8,639	157,427	4,132,121,899	216,237	339,354	3,018,603,983	37,805	85,003	510,010,130	262,681	581,784	
4	枕崎市	2,900	54,698	1,391,375,121	67,418	120,526	1,017,863,112	12,306	24,384	135,559,120	82,624	199,608	
5	いちき串木野市	3,315	62,850	1,529,521,223	71,868	133,077	1,141,365,247	10,468	22,467	149,964,880	85,651	218,394	
6	阿久根市	2,477	48,837	1,290,147,970	56,390	96,606	871,961,260	7,656	16,865	118,970,030	66,523	162,308	
7	出水市	5,268	103,296	2,502,315,112	151,274	248,377	2,177,813,374	28,064	62,790	356,432,810	184,606	414,463	
8	伊佐市	3,150	58,789	1,491,059,217	68,679	113,006	1,019,082,595	9,628	19,943	134,414,300	81,457	191,738	
9	指宿市	5,646	106,965	2,552,913,438	127,700	205,964	2,024,502,667	23,607	55,551	324,836,550	156,953	368,480	
10	南さつま市	4,797	94,988	2,112,013,064	99,690	179,141	1,619,140,423	16,725	33,931	211,179,760	121,212	308,060	
11	霧島市	11,199	219,020	5,521,499,154	259,623	428,714	4,015,825,516	48,579	101,556	622,737,993	319,401	749,290	
12	奄美市	4,263	76,739	2,012,537,669	91,745	148,962	1,330,620,039	18,286	42,379	243,008,960	114,294	268,080	
13	西之表市	1,961	32,100	986,522,719	31,239	50,547	473,423,800	6,177	13,138	96,861,040	39,377	95,785	
14	垂水市	1,919	36,223	906,960,962	37,451	59,976	599,775,904	7,475	16,340	102,783,900	46,845	112,539	
19	南九州市	4,784	94,413	2,247,827,354	105,633	179,725	1,621,936,580	17,458	40,071	236,318,940	127,875	314,209	
28	日置市	4,891	95,087	2,308,354,450	116,331	197,482	1,872,924,847	22,606	43,518	263,704,350	143,828	336,087	
61	曾於市	4,082	73,403	2,037,005,190	96,919	158,400	1,465,170,640	14,715	32,471	206,009,560	115,716	264,274	
65	志布志市	3,262	56,939	1,541,090,267	76,812	124,456	1,191,107,911	11,889	27,519	177,428,450	91,963	208,914	
50	始良市	6,116	114,127	3,142,833,424	172,771	279,387	2,642,167,671	35,125	70,699	434,855,107	214,012	464,213	
37	さつま町	2,356	44,929	1,179,384,596	59,311	102,024	903,299,340	9,603	22,731	131,614,287	71,270	169,684	
48	長島町	1,338	23,129	697,951,301	38,435	58,136	520,903,420	5,193	9,232	65,152,350	44,966	90,497	
55	湧水町	1,151	21,256	536,292,290	27,139	43,542	377,430,810	3,871	8,703	52,776,260	32,161	73,501	
68	大崎町	1,410	25,297	676,200,870	35,344	56,247	531,967,048	6,172	15,197	97,868,960	42,926	96,741	
70	東串良町	841	16,187	355,174,340	19,196	30,963	254,022,020	2,964	7,325	43,283,310	23,001	54,475	
71	肝付町	1,824	34,075	846,431,559	42,254	66,174	602,449,799	5,593	14,597	86,092,070	49,671	114,846	
74	錦江町	1,053	19,915	519,481,903	22,791	34,071	332,646,126	3,292	7,286	43,248,680	27,136	61,272	
77	南大隅町	943	18,362	438,318,665	20,769	29,679	294,034,464	3,100	6,252	38,437,500	24,812	54,293	
78	中種子町	923	15,293	452,548,110	17,693	27,097	277,200,700	3,195	7,676	50,189,600	21,811	50,066	
79	南種子町	592	8,172	283,821,348	10,746	16,087	182,754,712	2,163	6,391	36,728,970	13,501	30,650	
81	屋久島町	1,616	26,959	801,534,384	26,572	40,293	538,901,270	6,069	10,832	80,411,570	34,257	78,084	
82	大和村	212	4,011	111,537,350	4,098	6,581	60,106,080	567	1,307	8,775,010	4,877	11,899	
83	宇検村	243	4,789	116,680,550	4,577	6,147	57,137,650	758	1,630	11,040,150	5,578	12,566	
84	瀬戸内町	1,582	31,461	653,973,000	19,276	29,056	296,975,290	3,265	7,466	43,833,130	24,123	67,983	
86	龍郷町	807	15,460	398,849,023	13,325	22,162	222,145,787	2,741	5,572	35,675,330	16,873	43,194	
88	喜界町	844	14,481	398,826,087	17,688	28,186	336,199,007	2,417	6,532	39,800,910	20,949	49,199	
89	徳之島町	1,412	24,573	589,100,726	22,731	36,173	496,302,660	4,355	8,640	63,773,540	28,498	69,386	
90	天城町	933	17,685	410,471,330	13,391	20,614	285,190,470	3,000	5,764	39,700,540	17,324	44,063	
91	伊仙町	962	18,130	416,336,416	14,984	22,991	315,464,560	3,007	6,261	43,178,610	18,953	47,382	
92	和泊町	738	12,811	358,194,890	17,991	27,360	250,580,910	2,719	7,052	40,099,460	21,448	47,223	
93	知名町	877	14,390	365,008,494	16,039	26,280	295,646,668	2,248	5,305	44,541,370	19,164	45,975	
94	与論町	698	11,708	324,753,398	11,696	16,723	187,771,624	1,817	2,940	24,714,440	14,211	31,371	
95	三島村	58	1,004	26,161,020	1,031	1,550	15,539,170	140	234	2,178,870	1,229	2,788	
96	十島村	87	1,233	36,229,440	2,339	3,504	29,628,710	324	552	5,418,510	2,750	5,289	
301	医師	307	2,974	150,243,780	14,325	20,647	273,589,430	5,663	9,730	54,293,510	20,295	33,351	
302	歯科医師	467	5,116	200,078,870	26,496	36,518	263,626,800	2,541	4,093	27,657,310	29,504	45,727	

(単位：円)

計	調 剤			食 事 療 養・ 生 活 療 養			訪 問 看 護			合 計			保 険 者 番 号
	費 用 額	件 数	枚 数	費 用 額	件 数	回 数	費 用 額	件 数	日 数	費 用 額	件 数	日 数	
144,280,855,179	2,435,811	2,981,925	26,312,048,714	151,372	8,075,335	5,374,581,002	7,997	66,906	740,079,130	7,060,306	10,687,338	176,707,564,025	
143,311,365,479	2,412,749	2,954,386	26,109,453,134	150,686	8,056,278	5,362,187,675	7,939	66,612	737,004,325	6,987,387	10,607,966	175,520,010,613	
969,489,700	23,062	27,539	202,595,580	686	19,057	12,393,327	58	294	3,074,805	72,919	79,372	1,187,553,412	
123,525,272,667	2,146,538	2,632,506	23,131,066,078	127,874	6,878,065	4,577,594,609	7,077	60,711	673,755,240	6,138,825	9,249,638	151,907,688,594	
19,786,092,812	266,211	321,880	2,978,387,056	22,812	1,178,213	784,593,066	862	5,901	63,249,085	848,562	1,358,328	23,612,322,019	
45,725,068,857	744,751	911,512	7,661,536,606	44,149	2,332,770	1,549,279,298	3,066	29,643	339,537,620	2,226,838	3,365,973	55,275,422,381	1
7,665,744,128	147,092	186,590	1,671,396,661	7,809	422,921	283,302,308	444	3,431	35,587,130	398,707	597,802	9,656,030,227	2
7,660,736,012	164,055	198,807	1,669,179,805	8,392	436,204	290,822,883	364	2,618	29,618,670	427,100	584,402	9,650,357,370	3
2,544,797,353	49,337	60,773	477,277,444	2,767	148,671	99,042,960	91	838	10,583,810	132,052	200,446	3,131,701,567	4
2,820,851,350	52,093	67,305	602,065,239	3,204	174,069	116,396,266	41	228	3,079,410	137,785	218,622	3,542,392,265	5
2,281,079,260	40,162	50,623	513,625,050	2,418	137,659	90,900,968	110	867	8,874,010	106,795	163,175	2,894,479,288	6
5,036,561,296	110,449	132,887	1,268,801,182	5,159	289,752	192,692,781	187	1,607	15,770,660	295,242	416,070	6,513,825,919	7
2,644,556,112	54,833	66,039	695,687,271	3,052	163,332	108,580,154	48	212	2,562,270	136,338	191,950	3,451,385,807	8
4,902,252,655	70,040	82,122	728,082,704	5,462	297,931	199,018,196	65	928	11,375,440	227,058	369,408	5,840,728,995	9
3,942,333,247	75,288	93,703	715,232,316	4,630	267,670	177,865,980	155	1,313	14,071,890	196,655	309,373	4,849,503,433	10
10,160,062,663	150,784	185,197	1,795,513,645	10,663	609,196	404,989,088	745	6,463	68,068,500	470,930	755,753	12,428,633,896	11
3,586,166,668	53,845	64,848	591,271,397	4,111	210,718	140,414,617	644	2,989	32,348,400	168,783	271,069	4,350,201,082	12
1,556,807,559	23,176	29,476	308,486,084	1,903	87,585	58,209,770	24	80	802,360	62,577	95,865	1,924,305,773	13
1,609,520,766	27,505	32,948	343,358,283	1,879	102,021	67,875,153	8	122	1,373,020	74,358	112,661	2,022,127,222	14
4,106,082,874	74,706	90,352	697,490,397	4,580	264,039	176,438,935	126	802	8,339,000	202,707	315,011	4,988,351,206	19
4,444,983,647	74,262	94,556	797,405,475	4,708	263,087	175,472,161	206	1,960	23,324,220	218,296	338,047	5,441,185,503	28
3,708,185,390	67,378	81,072	835,547,240	3,958	203,009	134,450,155	115	810	8,914,020	183,209	265,084	4,687,096,805	61
2,909,626,628	48,468	58,550	516,856,381	3,166	156,168	103,752,571	85	623	6,976,890	140,516	209,537	3,537,212,470	65
6,219,856,202	118,314	145,146	1,242,252,898	5,864	311,263	208,090,365	553	5,177	52,547,920	332,879	469,390	7,722,747,385	50
2,214,298,223	39,189	49,974	451,210,990	2,285	124,017	82,458,821	146	843	9,014,310	110,605	170,527	2,756,982,344	37
1,284,007,071	22,399	26,918	264,621,570	1,326	64,221	42,706,190	60	724	7,477,690	67,425	91,221	1,598,812,521	48
966,499,360	20,389	25,996	211,811,090	1,130	58,772	39,859,445	37	248	2,420,780	52,587	73,749	1,220,590,675	55
1,306,036,878	24,706	29,912	269,684,880	1,373	69,798	46,341,844	54	906	9,381,610	67,686	97,647	1,631,445,212	68
652,479,670	14,695	18,026	161,891,310	816	45,591	30,517,564	8	51	635,690	37,704	54,526	845,524,234	70
1,534,973,428	31,500	38,026	333,844,748	1,781	95,262	63,806,733	47	444	5,050,060	81,218	115,290	1,937,674,969	71
895,376,709	17,298	20,552	197,121,700	1,012	54,775	36,609,842	44	463	4,911,370	44,478	61,735	1,134,019,621	74
770,790,629	15,898	18,325	180,325,910	924	51,226	33,903,480	44	262	2,747,740	40,754	54,555	987,767,759	77
779,938,410	11,930	13,961	160,736,540	882	42,352	28,412,024	36	151	1,498,830	33,777	50,217	970,585,804	78
503,305,030	8,173	9,366	125,659,718	565	21,903	14,520,133	2	4	42,960	21,676	30,654	643,527,841	79
1,420,847,224	7,781	9,087	91,642,930	1,569	73,361	48,970,476	20	109	1,451,895	42,058	78,193	1,562,912,525	81
180,418,440	2,456	2,999	23,995,150	204	11,179	7,271,118	43	113	1,196,870	7,376	12,012	212,881,578	82
184,858,350	2,986	3,397	32,017,880	237	13,209	8,666,704	26	57	609,455	8,590	12,623	226,152,389	83
994,781,420	11,159	12,947	118,520,040	1,548	89,171	58,613,974	68	705	8,391,565	35,350	68,688	1,180,306,999	84
656,670,140	5,837	7,335	65,277,140	774	42,692	28,160,968	207	738	7,590,360	22,917	43,932	757,698,608	86
774,826,004	1,760	1,970	30,928,890	800	38,678	26,330,322	11	43	341,420	22,720	49,242	832,426,636	88
1,149,176,926	6,119	7,197	57,516,870	1,361	68,097	45,111,899	6	32	375,080	34,623	69,418	1,252,180,775	89
735,362,340	3,127	3,703	37,712,530	899	49,445	32,917,757	0	0	0	20,451	44,063	805,992,627	90
774,979,586	3,797	4,467	33,387,680	940	50,707	33,811,924	3	8	111,400	22,753	47,390	842,290,590	91
648,875,260	8,707	10,455	72,848,420	708	35,095	23,247,968	0	0	0	30,155	47,223	744,971,648	92
705,196,532	2,152	2,477	22,809,140	855	39,856	26,327,730	0	0	0	21,316	45,975	754,333,402	93
537,239,462	3,417	3,972	27,363,500	678	32,564	21,769,752	0	0	0	17,628	31,371	586,372,714	94
43,879,060	261	292	2,740,350	58	2,776	1,935,552	0	0	0	1,490	2,788	48,554,962	95
71,276,660	475	526	4,718,080	87	3,466	2,320,846	0	0	0	3,225	5,289	78,315,586	96
478,126,720	7,842	9,435	93,400,530	284	7,481	4,980,560	34	176	1,792,460	28,171	33,527	578,300,270	301
491,362,980	15,220	18,104	109,195,050	402	11,576	7,412,767	24	118	1,282,345	44,748	45,845	609,253,142	302

第17表 医療費の状況(全被保険者)その2

保険者番号	保険者名	食事療養・生活療養 (差額支給分)		療 養 費												移 送 費			
		件数	保 険 者 分 負担	診 療 費		補 装 具		柔 道 整 復 師		ア ン マ ・ マ ッ サ ー ジ		ハ リ ・ キ ュ ウ		そ の 他		小 計		件数	費用額
				件数	費用額	件数	費用額	件数	費用額	件数	費用額	件数	費用額	件数	費用額	件数	費用額		
	県 計	3,120	14,706,805	2,154	63,787,633	6,362	204,407,989	180,665	1,271,792,562	4,001	103,729,123	5,513	79,080,044	411	3,935,719	199,106	1,726,733,070	9	420,336
	市 町 村 計	3,120	14,706,805	2,142	63,545,773	6,289	202,128,164	178,097	1,258,442,150	3,980	103,250,583	5,436	78,479,674	411	3,935,719	196,355	1,709,782,063	9	420,336
	国 保 組 合 計	0	0	12	241,860	73	2,279,825	2,568	13,350,412	21	478,540	77	600,370	0	0	2,751	16,951,007	0	0
	市 計	2,920	13,462,950	2,042	59,521,231	5,452	174,025,061	158,919	1,140,381,286	3,662	97,245,959	4,741	71,662,354	409	3,669,945	175,225	1,546,505,836	8	352,350
	町 村 計	200	1,243,855	100	4,024,542	837	28,103,103	19,178	118,060,864	318	6,004,624	695	6,817,320	2	265,774	21,130	163,276,227	1	67,986
1	鹿 児 島 市	1,490	6,038,870	980	35,775,621	1,839	58,288,798	66,546	484,758,063	2,611	69,025,994	2,667	47,066,419	3	273,046	74,646	695,187,941	1	60,000
2	薩 摩 川 内 市	207	815,210	217	2,845,138	309	9,730,870	6,322	44,604,554	122	4,440,195	333	3,589,445	1	224,190	7,304	65,434,392	6	280,000
3	鹿 屋 市	84	279,770	227	5,022,286	359	12,929,197	9,812	62,102,342	31	686,475	54	610,605	2	96,790	10,485	81,447,695	0	0
4	枕 崎 市	14	50,185	5	547,650	114	3,825,629	3,442	27,452,863	10	69,900	86	896,360	0	0	3,657	32,792,402	0	0
5	いちき串木野市	60	473,425	8	273,010	119	4,549,275	2,936	24,523,041	37	869,920	69	1,109,290	0	0	3,169	31,324,536	0	0
6	阿 久 根 市	31	124,450	31	416,730	120	3,578,330	2,496	23,596,012	0	0	59	452,920	6	176,036	2,712	28,220,028	0	0
7	出 水 市	13	38,150	10	128,040	448	12,150,203	7,952	59,647,851	92	2,962,175	49	460,410	6	124,840	8,557	75,473,519	0	0
8	伊 佐 市	66	199,650	103	1,077,840	112	4,083,254	1,996	13,639,856	0	0	11	237,270	0	0	2,222	19,038,220	0	0
9	指 宿 市	28	326,450	23	212,736	209	6,127,940	6,023	39,910,215	68	1,521,165	56	646,475	1	64,324	6,380	48,482,855	0	0
10	南 さ つ ま 市	74	526,700	112	2,543,752	202	5,794,267	3,681	26,731,546	0	0	77	475,710	0	0	4,072	35,545,275	0	0
11	霧 島 市	185	947,590	24	788,540	397	13,782,860	13,451	94,289,764	218	7,039,310	273	3,543,540	3	125,390	14,366	119,569,404	0	0
12	奄 美 市	11	80,040	10	202,498	138	4,582,832	3,364	22,942,982	39	837,815	186	1,376,380	1	34,880	3,738	29,977,387	1	12,350
13	西 之 表 市	17	72,520	21	344,030	87	3,040,449	2,854	22,578,189	26	693,245	12	78,680	0	0	3,000	26,734,593	0	0
14	垂 水 市	0	0	4	71,650	64	1,904,804	2,158	15,666,460	0	0	46	424,460	0	0	2,272	18,067,374	0	0
19	南 九 州 市	126	580,540	14	319,980	157	5,153,622	4,539	30,642,108	21	455,650	31	226,000	2	119,360	4,764	36,916,720	0	0
28	日 置 市	84	672,810	20	266,240	198	7,345,843	4,342	28,333,763	33	588,930	193	1,773,110	0	0	4,786	38,307,886	0	0
61	曾 於 市	38	150,650	20	242,480	187	5,297,395	4,801	30,274,832	21	542,525	120	1,209,320	3	24,330	5,152	37,590,882	0	0
65	志 布 志 市	52	294,810	66	421,850	121	4,053,753	4,064	26,269,313	12	566,930	77	1,245,520	380	2,402,769	4,720	34,960,135	0	0
50	始 良 市	340	1,791,130	147	8,021,160	272	7,805,740	8,140	62,417,532	321	6,945,730	342	6,240,440	1	3,990	9,223	91,434,592	0	0
37	さ つ ま 町	79	491,885	9	1,495,396	79	2,828,908	1,628	11,020,126	0	0	12	124,060	0	0	1,728	15,468,490	0	0
48	長 島 町	0	0	3	16,998	120	3,181,999	1,646	9,264,806	0	0	36	164,010	0	0	1,805	12,627,813	0	0
55	湧 水 町	3	68,650	1	14,810	40	1,229,349	1,012	6,755,869	0	0	106	1,194,760	0	0	1,159	9,194,788	0	0
68	大 崎 町	0	0	2	69,530	72	2,820,827	1,319	9,318,596	1	4,620	13	89,790	1	201,450	1,408	12,504,813	1	67,986
70	東 串 良 町	0	31,450	5	62,800	43	1,290,164	816	5,358,509	10	161,195	23	514,750	0	0	897	7,387,418	0	0
71	肝 付 町	21	132,350	3	63,620	73	2,087,529	1,222	8,093,009	12	288,260	74	1,254,080	0	0	1,384	11,786,498	0	0
74	錦 江 町	21	26,550	0	0	34	1,336,694	1,084	6,690,982	0	0	0	0	0	0	1,118	8,027,676	0	0
77	南 大 隅 町	4	44,850	0	0	27	1,048,180	1,119	6,437,684	13	186,400	31	187,710	0	0	1,190	7,859,974	0	0
78	中 種 子 町	6	42,450	3	26,610	44	1,860,956	1,164	7,013,834	0	0	1	3,170	0	0	1,212	8,904,570	0	0
79	南 種 子 町	7	12,500	2	45,870	23	734,772	381	2,244,557	0	0	0	0	1	64,324	407	3,089,523	0	0
81	屋 久 島 町	1	18,600	30	734,798	40	1,201,087	572	3,619,602	0	0	69	464,520	0	0	711	6,020,007	0	0
82	大 和 村	0	0	0	0	4	168,725	213	1,433,510	14	162,055	1	6,190	0	0	232	1,770,480	0	0
83	宇 検 村	0	0	0	0	6	129,006	91	477,234	0	0	0	0	0	0	97	606,240	0	0
84	瀬 戸 内 町	0	0	1	13,530	31	923,015	943	4,531,440	0	0	33	372,550	0	0	1,008	5,840,535	0	0
86	龍 郷 町	0	0	2	21,110	20	496,612	343	2,112,655	26	443,116	46	551,150	0	0	437	3,624,643	0	0
88	喜 界 町	1	55,000	1	37,840	12	365,312	835	6,374,436	17	851,848	12	224,860	0	0	877	7,854,296	0	0
89	徳 之 島 町	0	0	5	-18,570	37	1,282,552	1,380	8,029,620	0	0	0	0	0	0	1,422	9,293,602	0	0
90	天 城 町	0	0	6	126,630	24	980,153	449	2,292,541	11	77,275	0	0	0	0	490	3,476,599	0	0
91	伊 仙 町	35	161,400	12	383,960	32	1,023,550	1,071	6,381,206	0	0	9	261,170	0	0	1,124	8,049,886	0	0
92	和 泊 町	10	69,790	8	858,090	22	750,955	779	4,303,687	16	385,350	26	241,300	0	0	851	6,539,382	0	0
93	知 名 町	0	0	0	0	29	945,453	400	2,516,458	32	982,175	34	292,820	0	0	495	4,736,906	0	0
94	与 論 町	10	66,450	6	62,060	18	1,161,334	671	3,542,768	166	2,462,330	169	870,430	0	0	1,030	8,098,922	0	0
95	三 島 村	2	21,930	0	0	5	180,568	6	29,735	0	0	0	0	0	0	11	210,303	0	0
96	十 島 村	0	0	1	9,460	2	75,403	34	218,000	0	0	0	0	0	0	37	302,863	0	0
301	医 師	0	0	3	163,640	34	954,797	662	3,551,831	21	478,540	39	284,610	0	0	759	5,433,418	0	0
302	歯 科 医 師	0	0	9	78,220	39	1,325,028	1,906	9,798,581	0	0	38	315,760	0	0	1,992	11,517,589	0	0

(単位：円)

療養諸費用額負担区分					高額療養費										保険者番号
件数	費用額	保険者負担分	一部負担金	他法負担分	件数	支給額	前期高齢者分(再掲)		70歳以上一般分(再掲)		70歳以上現役並み所得者分(再掲)		未就学児分(再掲)		
							件数	支給額	件数	支給額	件数	支給額	件数	支給額	
7,262,541	178,434,717,431	129,504,243,462	44,501,842,138	4,428,631,831	333,368	20,888,342,135	222,745	10,530,108,152	158,912	4,063,565,565	2,141	158,018,770	1,375	117,899,123	
7,186,871	177,230,213,012	128,656,375,362	44,155,862,169	4,417,975,481	332,825	20,810,113,948	222,525	10,503,867,122	158,857	4,062,077,693	2,063	149,743,073	1,369	116,432,043	
75,670	1,204,504,419	847,868,100	345,979,969	10,656,350	543	78,228,187	220	26,241,030	55	1,487,872	78	8,275,697	6	1,467,080	
6,316,978	153,454,546,780	111,472,082,793	38,151,408,645	3,831,055,342	287,688	17,912,829,900	193,488	9,157,019,581	138,077	3,587,303,778	1,836	131,812,465	1,118	92,553,120	
869,893	23,775,666,232	17,184,292,569	6,004,453,524	586,920,139	45,137	2,897,284,048	29,037	1,346,847,541	20,780	474,773,915	227	17,930,608	251	23,878,923	
2,302,975	55,970,670,322	40,708,127,033	13,986,234,736	1,276,308,553	87,794	6,520,330,392	57,666	3,382,511,995	37,825	1,361,888,888	835	63,890,061	431	41,726,539	1
406,224	9,721,744,619	7,067,791,535	2,416,299,504	237,653,580	18,088	1,139,741,870	12,323	631,738,630	8,314	225,493,316	138	12,044,514	62	5,948,247	2
437,669	9,731,805,065	7,048,278,980	2,496,488,805	187,037,280	26,938	1,107,533,874	19,981	514,321,707	16,498	201,962,927	166	6,736,477	68	5,750,049	3
135,723	3,164,493,969	2,298,570,361	792,048,397	73,875,211	5,312	363,498,204	3,503	193,430,462	2,433	81,257,130	33	2,474,588	2	24,004	4
141,014	3,573,716,801	2,610,898,201	879,535,912	83,282,688	6,872	430,305,735	4,726	230,882,655	3,346	96,471,041	30	1,744,431	8	545,651	5
109,538	2,922,699,316	2,129,769,836	675,377,207	117,552,273	5,033	336,424,746	3,553	170,113,889	2,657	76,782,479	27	1,426,212	12	1,087,477	6
303,812	6,589,299,438	4,774,472,060	1,302,383,596	512,443,782	9,208	647,585,109	5,916	332,034,668	3,915	129,111,400	54	3,378,364	26	1,656,692	7
138,626	3,470,424,027	2,524,422,955	855,785,267	90,215,805	6,012	417,857,625	4,025	215,852,426	2,634	85,623,947	17	3,553,867	23	1,706,021	8
233,466	5,889,211,850	4,275,394,109	1,500,456,050	113,361,691	9,699	698,478,694	6,081	347,589,777	4,252	143,835,194	56	2,583,550	29	1,029,333	9
200,801	4,885,048,708	3,559,567,540	1,229,936,932	95,544,236	9,591	580,147,832	6,732	322,470,557	4,803	126,360,823	34	3,774,579	19	1,487,552	10
485,481	12,548,203,300	9,098,782,698	3,158,684,903	290,735,699	39,441	1,538,838,228	30,139	741,795,863	24,550	276,097,298	193	8,893,937	80	6,128,683	11
172,533	4,380,190,819	3,163,089,460	1,119,523,391	97,577,968	7,335	533,430,960	4,027	209,894,365	2,661	81,792,391	24	1,824,491	159	6,299,318	12
65,594	1,951,040,366	1,407,990,338	502,409,422	40,640,606	2,781	244,414,491	1,601	124,473,656	810	40,789,145	0	0	9	105,700	13
76,630	2,040,194,596	1,473,370,554	526,956,515	39,867,527	3,952	248,342,738	2,503	106,911,605	1,828	39,618,921	25	3,706,278	3	156,499	14
207,597	5,025,267,926	3,640,272,656	1,285,983,738	99,011,532	8,720	589,072,567	5,556	290,392,165	3,837	109,957,680	31	2,546,120	24	2,054,313	19
223,166	5,479,493,389	3,982,355,867	1,370,991,665	126,145,857	10,340	650,217,753	6,746	337,398,978	4,595	127,609,091	42	5,000,900	48	4,756,116	28
188,399	4,724,687,687	3,417,950,733	1,218,563,999	88,172,955	8,009	574,079,712	5,034	286,945,186	3,992	100,937,884	32	2,147,814	58	5,540,335	61
145,288	3,572,172,605	2,582,529,039	910,100,497	79,543,069	8,811	415,677,076	3,657	223,299,207	2,258	69,169,503	41	3,580,729	29	2,863,463	65
342,442	7,814,181,977	5,708,448,838	1,923,648,109	182,085,030	13,752	876,852,294	9,719	494,961,790	6,869	212,544,720	58	2,505,553	28	3,687,128	50
112,412	2,772,450,834	2,016,669,052	693,372,612	62,409,170	4,621	329,377,440	3,006	169,342,529	2,096	69,996,559	6	338,313	10	906,539	37
69,230	1,611,440,334	1,155,066,212	282,205,450	174,168,672	1,865	150,785,108	985	65,679,294	565	15,332,979	16	1,687,779	11	542,935	48
53,749	1,229,785,463	899,197,384	306,316,038	24,272,041	2,364	134,139,587	1,700	76,632,259	1,235	32,574,653	7	593,631	15	2,028,726	55
69,095	1,644,018,011	1,189,829,395	420,174,241	34,014,375	2,890	203,004,261	1,869	97,717,998	1,282	41,667,228	8	618,330	11	1,325,622	68
38,601	852,911,652	616,529,411	222,815,723	13,566,518	1,504	97,604,995	953	43,488,413	585	15,225,505	11	700,193	10	232,626	70
82,623	1,949,461,467	1,412,967,309	496,545,994	39,948,164	7,159	223,199,835	5,772	108,983,379	4,686	41,497,997	32	1,737,444	33	341,850	71
45,617	1,142,047,297	828,661,226	293,343,984	20,042,087	1,991	139,791,038	1,362	68,087,418	890	26,346,767	9	608,859	5	705,906	74
41,948	995,627,733	719,117,200	257,338,320	19,172,213	1,855	123,043,710	1,126	59,817,620	781	18,911,710	18	1,461,089	3	129,922	77
34,995	979,490,374	707,381,532	253,965,363	18,143,479	1,705	123,589,991	1,064	62,755,258	724	20,870,223	7	1,929,266	1	16,701	78
22,090	646,617,364	465,785,839	155,291,905	25,539,620	1,187	80,718,052	795	39,456,457	477	11,214,807	18	1,344,107	3	430,636	79
42,770	1,568,932,532	1,133,102,696	406,644,439	29,185,397	4,017	209,738,716	3,015	118,532,346	1,225	34,085,315	39	3,248,222	19	2,502,060	81
7,608	214,652,058	155,749,538	56,196,302	2,706,218	475	27,276,368	241	12,803,498	132	3,952,946	0	0	3	240,274	82
8,687	226,758,629	164,364,113	59,175,257	3,219,259	364	29,872,730	186	11,953,852	97	5,355,602	4	300,547	1	22,576	83
36,358	1,186,147,534	858,381,812	312,737,300	15,028,422	2,243	152,820,335	1,353	76,637,497	854	28,765,906	1	58,151	24	911,067	84
23,354	761,323,251	549,428,804	195,181,854	16,712,593	1,216	102,485,008	641	40,588,300	380	12,746,815	1	358,974	18	2,142,110	86
23,598	840,280,932	609,056,542	218,614,300	12,610,090	1,428	98,543,988	899	46,328,165	638	17,352,768	20	2,005,656	12	3,378,462	88
36,045	1,261,474,377	905,978,614	335,975,813	19,519,950	1,989	160,863,871	980	57,815,073	585	18,595,486	1	101	18	3,075,073	89
20,941	809,469,226	580,422,537	219,695,687	9,351,002	1,394	126,137,012	542	37,754,312	279	10,202,971	0	0	11	1,753,062	90
23,912	850,340,476	612,729,537	221,371,470	16,239,469	1,532	111,044,931	790	41,086,150	518	15,685,342	2	1,527	10	1,572,653	91
31,016	751,511,030	537,166,288	202,002,360	12,342,382	941	89,847,026	429	36,500,849	241	8,429,942	2	11,766	9	77,834	92
21,811	759,070,308	546,142,204	203,068,313	9,859,791	1,277	96,359,055	658	35,546,741	414	13,323,289	13	236,407	10	666,343	93
18,668	594,471,636	428,525,919	158,221,479	7,724,238	897	74,411,093	552	34,397,890	1,997	9,689,018	5	426,877	9	808,419	94
1,503	48,765,265	35,549,070	13,005,406	210,789	108	6,078,339	71	2,824,881	58	1,763,745	3	76,305	0	0	95
3,262	78,618,449	56,490,335	21,193,914	934,200	115	6,551,559	48	2,117,362	41	1,186,342	4	187,064	5	67,527	96
28,930	583,733,888	409,776,746	167,695,012	6,261,930	253	44,029,222	141	19,766,099	24	563,806	73	7,613,987	1	43,456	301
46,740	620,770,731	438,091,354	178,284,957	4,394,420	290	34,198,965	79	6,474,931	31	924,266	5	661,710	5	1,423,624	302

第18表 高額療養費の状況(一般)

保険者番号	保険者名	合 算 分				単 独			
		多数該当分		そ の 他		多数該当分		長 期 疾 病 分	
		件 数	支 給 額	件 数	支 給 額	件 数	支 給 額	件 数	支 給 額
	県 計	18,134	354,360,703	82,740	557,875,730	48,723	4,237,934,194	36,358	3,280,318,097
	市 町 村 計	18,120	353,341,116	82,718	556,377,574	48,636	4,222,771,408	36,275	3,271,754,254
	国保組合計	14	1,019,587	22	1,498,156	87	15,162,786	83	8,563,843
	市 計	16,262	305,756,384	72,766	461,376,245	40,729	3,563,219,859	31,423	2,803,051,061
	町 村 計	1,858	47,584,732	9,952	95,001,329	7,907	659,551,549	4,852	468,703,193
1	鹿児島市	4,132	104,972,349	13,203	142,153,234	15,586	1,377,859,864	11,204	1,109,976,666
2	薩摩川内市	1,128	21,889,913	3,954	30,441,062	3,138	276,669,756	2,623	193,656,742
3	鹿屋市	2,172	14,376,294	12,632	26,136,376	397	17,141,276	1,722	155,112,437
4	枕崎市	234	4,515,834	1,183	11,386,454	1,088	95,190,047	272	26,220,314
5	いちき串木野市	203	5,314,052	1,574	14,076,099	1,237	101,516,999	998	70,910,863
6	阿久根市	102	2,715,746	1,258	10,070,101	864	88,028,039	434	40,426,647
7	出水市	396	9,770,078	1,408	12,716,916	113	2,389,363	1,129	92,711,695
8	伊佐市	296	6,787,073	1,168	11,412,262	1,048	93,253,287	803	63,106,375
9	指宿市	603	12,433,352	1,556	17,362,821	219	6,547,311	885	92,797,041
10	南さつま市	587	11,819,694	2,370	19,251,467	2,029	168,843,253	971	88,685,730
11	霧島市	3,440	22,299,805	19,271	35,580,981	3,913	347,365,388	3,278	284,581,903
12	奄美市	346	7,925,424	1,277	13,261,653	1,587	146,843,932	741	79,781,587
13	西之表市	101	2,446,878	159	1,899,329	488	47,794,634	553	34,176,875
14	垂水市	121	2,093,659	989	7,325,438	781	63,320,323	333	31,576,263
19	南九州市	459	10,734,320	1,939	18,662,170	1,869	169,333,948	918	84,407,890
28	日置市	664	34,349,961	2,397	37,662,322	1,582	132,059,317	1,318	82,587,178
61	曾於市	388	10,722,524	1,716	12,726,113	1,627	141,996,596	1,111	93,282,974
65	志布志市	244	6,311,736	1,146	11,533,090	1,182	111,991,269	644	51,923,860
50	始良市	646	14,277,692	3,566	27,718,357	1,981	175,075,257	1,486	127,128,021
37	さつま町	171	4,147,993	821	6,309,510	786	73,281,428	646	58,545,355
48	長島町	59	1,208,303	160	2,326,878	324	31,422,911	142	10,635,730
55	湧水町	135	2,695,810	654	4,559,897	354	27,663,691	227	22,710,363
68	大崎町	90	1,881,841	667	6,273,606	496	48,014,770	426	35,979,953
70	東串良町	98	1,453,206	323	2,630,041	343	26,116,091	189	21,002,310
71	肝付町	592	17,613,709	4,762	45,221,870	90	8,023,880	283	27,868,309
74	錦江町	78	1,692,529	442	3,839,882	398	31,860,457	209	19,842,002
77	南大隅町	53	1,856,992	202	1,781,944	342	27,618,206	271	23,049,125
78	中種子町	107	2,427,938	358	2,888,236	337	28,394,563	158	15,355,316
79	南種子町	61	2,626,658	249	2,386,734	21	223,595	803	70,669,847
81	屋久島町	109	601,810	166	928,959	609	47,377,871	294	31,922,646
82	大和村	0	0	0	0	77	7,527,735	45	4,240,647
83	宇検村	2	22,690	1	76,106	123	9,788,668	14	1,286,717
84	瀬戸内町	0	0	0	0	794	59,878,680	130	13,636,305
86	龍郷町	36	1,071,951	167	1,846,731	282	26,145,236	141	15,296,123
88	喜界町	30	1,153,199	246	3,408,683	242	17,740,008	132	14,016,173
89	徳之島町	61	2,187,788	176	2,379,735	540	42,885,982	184	19,245,887
90	天城町	23	712,339	27	513,296	475	35,975,545	183	22,132,746
91	伊仙町	47	897,402	220	2,410,722	417	31,228,350	147	16,391,108
92	和泊町	15	330,402	74	1,122,849	223	23,164,758	131	14,898,040
93	知名町	60	1,685,923	134	2,602,735	343	27,940,368	93	9,676,704
94	与論町	31	1,316,249	95	1,361,369	280	26,481,847	4	301,787
95	三島村	0	0	8	131,546	8	570,810	0	0
96	十島村	0	0	0	0	3	226,099	0	0
301	医師	3	454,025	10	337,865	34	8,371,115	56	5,683,984
302	歯科医師	11	565,562	12	1,160,291	53	6,791,671	27	2,879,859

(単位：円)

分				他法併用分		合 計		長期高 額特 定疾 病 該 当 者 数	保 険 者 番 号
入 院 分		そ の 他		件 数	支 給 額	件 数	支 給 額		
件 数	支 給 額	件 数	支 給 額	件 数	支 給 額	件 数	支 給 額		
61,043	7,938,358,066	53,662	2,231,910,489	24,874	1,522,017,960	325,534	20,122,775,239	2,288	
60,829	7,906,220,076	53,579	2,225,657,633	24,834	1,508,424,991	324,991	20,044,547,052	2,283	
214	32,137,990	83	6,252,856	40	13,592,969	543	78,228,187	5	
50,772	6,740,214,688	49,858	2,143,462,630	19,109	1,254,576,278	280,919	17,271,657,145	2,024	
10,057	1,166,005,388	3,721	82,195,003	5,725	253,848,713	44,072	2,772,889,907	259	
21,989	3,112,083,677	19,888	491,665,762	0	0	86,002	6,338,711,552	705	1
3,512	454,136,468	1,315	40,822,969	2,039	88,986,628	17,709	1,106,603,538	133	2
355	44,120,256	9,120	807,475,310	12	164,181	26,410	1,064,526,130	104	3
1,197	149,366,926	373	12,265,291	716	39,895,141	5,063	338,840,007	23	4
1,213	155,864,792	488	15,035,819	900	43,805,422	6,613	406,524,046	50	5
1,035	150,834,809	908	27,133,864	292	2,341,864	4,893	321,551,070	25	6
91	7,038,996	52	461,004	5,871	508,516,912	9,060	633,604,964	72	7
1,243	143,040,900	475	14,388,240	747	56,635,587	5,780	388,623,724	67	8
158	11,862,321	4,667	448,693,998	1,350	81,177,390	9,438	670,874,234	64	9
1,858	205,732,433	690	19,887,004	871	45,709,369	9,376	559,928,950	60	10
5,282	680,451,638	3,479	110,930,863	24	72,426	38,687	1,481,283,004	192	11
1,725	198,546,460	590	14,190,541	847	45,866,225	7,113	506,415,822	55	12
842	119,933,499	180	4,816,131	401	24,140,965	2,724	235,208,311	46	13
795	96,821,441	357	10,086,122	455	23,734,632	3,831	234,957,878	28	14
1,968	251,521,660	791	31,666,592	555	2,512,875	8,499	568,839,455	53	19
1,844	214,897,732	812	17,982,440	1,322	101,331,423	9,939	620,870,373	110	28
1,530	204,450,403	534	13,718,962	867	75,841,360	7,773	552,738,932	93	61
1,512	195,398,611	3,863	20,367,184	0	0	8,591	397,525,750	54	65
2,623	344,111,666	1,276	41,874,534	1,840	113,843,878	13,418	844,029,405	90	50
973	122,349,247	322	8,586,833	650	28,365,546	4,369	301,585,912	37	37
723	87,689,089	349	11,412,534	47	233,938	1,804	144,929,383	0	48
521	57,993,717	165	3,571,534	256	9,028,598	2,312	128,223,610	19	55
641	76,714,392	171	3,622,984	356	22,720,445	2,847	195,207,991	21	68
340	39,439,251	110	4,658,422	79	764,136	1,482	96,063,457	10	70
931	87,732,377	194	4,766,829	205	20,902,715	7,057	212,129,689	8	71
452	59,943,764	141	4,820,502	237	13,699,841	1,957	135,698,977	14	74
429	49,581,694	187	2,822,356	355	15,714,013	1,839	122,424,330	15	77
391	58,046,902	118	2,626,239	175	8,980,261	1,644	118,719,455	13	78
17	497,113	8	81,077	0	0	1,159	76,485,024	18	79
550	60,729,674	52	922,091	2,152	54,788,266	3,932	197,271,317	25	81
168	13,011,187	179	1,959,109	0	0	469	26,738,678	3	82
116	16,992,060	83	935,447	24	542,151	363	29,643,839	1	83
783	65,525,802	471	5,570,786	0	0	2,178	144,611,573	11	84
367	46,912,621	70	1,306,537	117	5,487,496	1,180	98,066,695	11	86
369	50,958,122	332	7,321,418	36	0	1,387	94,597,603	11	88
537	65,126,507	156	3,560,836	279	19,116,752	1,933	154,503,487	16	89
380	43,490,546	148	4,412,842	149	18,457,142	1,385	125,694,456	0	90
385	42,646,966	107	3,116,788	184	10,979,932	1,507	107,671,268	11	91
289	37,044,767	51	798,037	149	10,687,597	932	88,046,450	9	92
317	38,364,551	126	2,855,010	157	7,439,447	1,230	90,564,738	6	93
272	34,909,890	85	1,072,022	116	5,938,913	883	71,382,077	0	94
48	4,703,247	42	671,212	2	1,524	108	6,078,339	0	95
58	5,601,902	54	723,558	0	0	115	6,551,559	0	96
65	11,625,551	56	5,697,575	29	11,859,107	253	44,029,222	3	301
149	20,512,439	27	555,281	11	1,733,862	290	34,198,965	2	302

第20表 高額療養費の状況(全被保険者)

保険者番号	保 険 者 名	合 算 分				単 独			
		多数該当分		そ の 他		多数該当分		長期疾病分	
		件 数	支 給 額	件 数	支 給 額	件 数	支 給 額	件 数	支 給 額
	県 計	18,990	376,377,445	83,263	572,880,558	50,548	4,405,350,882	38,149	3,456,867,021
	市 町 村 計	18,976	375,357,858	83,241	571,382,402	50,461	4,390,188,096	38,066	3,448,303,178
	国 保 組 合 計	14	1,019,587	22	1,498,156	87	15,162,786	83	8,563,843
	市 計	17,030	323,722,307	73,232	474,135,476	42,376	3,712,418,387	32,936	2,946,513,578
	町 村 計	1,946	51,635,551	10,009	97,246,926	8,085	677,769,709	5,130	501,789,600
1	鹿 児 島 市	4,334	110,205,267	13,307	145,542,253	16,050	1,421,479,365	11,635	1,152,819,919
2	薩 摩 川 内 市	1,171	22,838,461	3,970	30,868,138	3,250	284,236,179	2,696	200,686,878
3	鹿 屋 市	2,268	15,287,278	12,685	26,847,249	418	18,031,478	1,823	163,259,157
4	枕 崎 市	258	4,758,077	1,193	11,696,677	1,164	103,276,910	342	32,685,924
5	いちき串木野市	209	5,428,259	1,587	14,433,653	1,325	107,178,982	1,058	75,419,056
6	阿 久 根 市	106	2,771,359	1,263	10,164,051	909	92,194,769	477	44,972,216
7	出 水 市	403	9,938,679	1,415	12,887,501	117	2,431,523	1,155	94,278,410
8	伊 佐 市	316	7,169,740	1,181	11,801,159	1,097	100,141,770	858	72,263,934
9	指 宿 市	618	12,902,839	1,567	17,990,016	253	7,705,855	967	101,626,226
10	南 さ つ ま 市	597	12,133,826	2,384	19,892,746	2,121	177,625,001	1,008	92,438,537
11	霧 島 市	3,587	24,103,213	19,349	36,686,606	4,098	361,025,118	3,379	292,792,765
12	奄 美 市	381	9,129,532	1,290	13,654,120	1,676	156,469,204	760	84,520,038
13	西 之 表 市	101	2,446,878	162	1,950,665	490	48,230,938	571	36,537,540
14	垂 水 市	123	2,117,479	993	7,388,588	795	64,642,720	379	38,420,240
19	南 九 州 市	476	11,456,655	1,952	19,139,495	1,974	178,668,346	942	87,197,398
28	日 置 市	715	37,585,698	2,450	40,377,326	1,655	139,576,366	1,466	89,649,499
61	曾 於 市	411	11,090,646	1,727	12,997,869	1,680	148,528,430	1,167	97,967,352
65	志 布 志 市	276	6,988,095	1,172	11,854,505	1,231	118,132,902	704	56,563,381
50	始 良 市	680	15,370,326	3,585	27,962,859	2,073	182,842,531	1,549	132,415,108
37	さ つ ま 町	201	6,819,578	827	6,490,119	834	78,335,882	744	65,703,788
48	長 島 町	60	1,219,454	163	2,380,125	326	31,447,388	142	10,635,730
55	湧 水 町	136	2,740,210	656	4,630,088	375	30,211,996	244	24,793,552
68	大 崎 町	95	2,188,297	670	6,309,417	505	50,165,650	439	38,638,261
70	東 串 良 町	105	1,587,372	324	2,642,599	344	26,221,445	189	21,002,310
71	肝 付 町	598	17,765,743	4,778	46,451,936	105	10,693,547	287	28,299,453
74	錦 江 町	79	1,714,966	445	3,916,088	402	32,073,919	209	19,842,002
77	南 大 隅 町	58	2,050,777	202	1,781,944	348	27,721,778	271	23,049,125
78	中 種 子 町	128	2,667,596	360	2,919,643	350	28,996,429	160	15,493,528
79	南 種 子 町	64	2,689,787	253	2,470,096	22	234,395	822	74,706,804
81	屋 久 島 町	112	660,811	168	972,006	618	47,994,287	333	39,715,356
82	大 和 村	0	0	0	0	77	7,527,735	45	4,240,647
83	宇 検 村	2	22,690	1	76,106	123	9,788,668	14	1,286,717
84	瀬 戸 内 町	0	0	0	0	813	60,829,227	142	15,134,136
86	龍 郷 町	36	1,071,951	167	1,846,731	282	26,145,236	174	18,934,340
88	喜 界 町	30	1,153,199	251	3,497,860	247	17,814,897	134	14,219,301
89	徳 之 島 町	64	2,271,888	177	2,415,135	565	45,917,641	189	19,767,519
90	天 城 町	23	712,339	27	513,296	476	36,016,816	190	22,529,900
91	伊 仙 町	49	966,319	222	2,464,428	416	31,248,891	155	16,708,551
92	和 泊 町	15	330,402	74	1,122,849	223	23,164,758	134	15,526,918
93	知 名 町	60	1,685,923	140	2,787,017	343	27,940,368	109	11,259,875
94	与 論 町	31	1,316,249	96	1,427,897	280	26,481,847	4	301,787
95	三 島 村	0	0	8	131,546	8	570,810	0	0
96	十 島 村	0	0	0	0	3	226,099	0	0
301	医 師	3	454,025	10	337,865	34	8,371,115	56	5,683,984
302	歯 科 医 師	11	565,562	12	1,160,291	53	6,791,671	27	2,879,859

(単位：円)

分				他法併用分		合 計		長 期 高 額 保 健 者 番 号	特 定 当 疾 者 数
入 院 分		そ の 他		件 数	支 給 額	件 数	支 給 額		
件 数	支 給 額	件 数	支 給 額	件 数	支 給 額	件 数	支 給 額		
62,581	8,194,397,125	54,564	2,306,163,673	25,273	1,576,305,431	333,368	20,888,342,135		2,396
62,367	8,162,259,135	54,481	2,299,910,817	25,233	1,562,712,462	332,825	20,810,113,948		2,391
214	32,137,990	83	6,252,856	40	13,592,969	543	78,228,187		5
51,974	6,943,181,173	50,699	2,214,454,587	19,441	1,298,404,392	287,688	17,912,829,900		2,121
10,393	1,219,077,962	3,782	85,456,230	5,792	264,308,070	45,137	2,897,284,048		270
22,360	3,186,967,736	20,108	503,315,852	0	0	87,794	6,520,330,392		729
3,593	467,469,329	1,339	41,956,078	2,069	91,686,807	18,088	1,139,741,870		136
372	46,216,926	9,360	837,727,605	12	164,181	26,938	1,107,533,874		110
1,248	157,161,307	377	12,333,274	730	41,586,035	5,312	363,498,204		29
1,268	164,515,793	496	15,094,193	929	48,235,799	6,872	430,305,735		53
1,074	155,943,858	912	28,036,629	292	2,341,864	5,033	336,424,746		27
95	7,158,092	53	472,482	5,970	520,418,422	9,208	647,585,109		74
1,282	148,553,212	493	16,449,192	785	61,478,618	6,012	417,857,625		72
159	11,871,438	4,781	462,414,843	1,354	83,967,477	9,699	698,478,694		70
1,906	211,310,408	699	20,294,926	876	46,452,388	9,591	580,147,832		63
5,425	709,275,398	3,578	114,882,015	25	73,113	39,441	1,538,838,228		198
1,777	207,554,720	600	15,520,433	851	46,582,913	7,335	533,430,960		56
868	124,794,176	187	6,253,143	402	24,201,151	2,781	244,414,491		46
824	99,071,403	364	10,437,395	474	26,264,913	3,952	248,342,738		32
2,012	258,192,712	809	31,905,086	555	2,512,875	8,720	589,072,567		54
1,894	221,013,781	817	18,645,782	1,343	103,369,301	10,340	650,217,753		122
1,590	211,463,232	542	14,194,042	892	77,838,141	8,009	574,079,712		97
1,552	201,196,257	3,876	20,941,936	0	0	8,811	415,677,076		59
2,675	353,451,395	1,308	43,579,681	1,882	121,230,394	13,752	876,852,294		94
1,026	132,986,821	325	8,733,521	664	30,307,731	4,621	329,377,440		42
763	92,956,621	364	11,911,852	47	233,938	1,865	150,785,108		0
529	59,007,114	168	3,728,029	256	9,028,598	2,364	134,139,587		20
652	79,301,082	172	3,630,877	357	22,770,677	2,890	203,004,261		22
351	40,719,297	112	4,667,836	79	764,136	1,504	97,604,995		10
971	92,568,933	203	5,013,518	217	22,406,705	7,159	223,199,835		8
474	63,685,487	141	4,820,502	241	13,738,074	1,991	139,791,038		14
429	49,581,694	192	3,144,379	355	15,714,013	1,855	123,043,710		15
413	61,898,264	119	2,634,270	175	8,980,261	1,705	123,589,991		13
18	535,893	8	81,077	0	0	1,187	80,718,052		18
573	63,858,667	55	1,039,250	2,158	55,498,339	4,017	209,738,716		25
174	13,548,877	179	1,959,109	0	0	475	27,276,368		3
117	17,220,951	83	935,447	24	542,151	364	29,872,730		1
809	70,032,312	479	6,824,660	0	0	2,243	152,820,335		12
368	47,634,151	72	1,365,103	117	5,487,496	1,216	102,485,008		13
396	54,472,829	334	7,385,902	36	0	1,428	98,543,988		11
546	66,044,750	156	3,560,836	292	20,886,102	1,989	160,863,871		16
381	43,494,677	148	4,412,842	149	18,457,142	1,394	126,137,012		0
389	43,496,353	107	3,155,350	194	13,005,039	1,532	111,044,931		11
295	38,216,465	51	798,037	149	10,687,597	941	89,847,026		9
330	39,888,119	132	3,177,276	163	9,620,477	1,277	96,359,055		7
283	37,623,456	86	1,081,787	117	6,178,070	897	74,411,093		0
48	4,703,247	42	671,212	2	1,524	108	6,078,339		0
58	5,601,902	54	723,558	0	0	115	6,551,559		0
65	11,625,551	56	5,697,575	29	11,859,107	253	44,029,222		3
149	20,512,439	27	555,281	11	1,733,862	290	34,198,965		2

第21表 その他の保険給付の状況

(単位：円)

保険者番号	保険者名	その他の保険給付												保険者番号
		出産育児給付		葬祭給付		傷病手当金		出産手当金		その他任意給付		計		
		件数	給付額	件数	給付額	件数	給付額	件数	給付額	件数	給付額	件数	給付額	
	県計	1,668	704,753,023	2,773	61,071,000	235	11,641,000	0	0	1	21,336	4,677	777,486,359	
	市町村計	1,614	679,973,023	2,759	57,071,000	0	0	0	0	1	21,336	4,374	737,065,359	
	国保組合計	54	24,780,000	14	4,000,000	235	11,641,000	0	0	0	0	303	40,421,000	
	市計	1,336	564,202,000	2,323	49,366,000	0	0	0	0	0	0	3,659	613,568,000	
	町村計	278	115,771,023	436	7,705,000	0	0	0	0	1	21,336	715	123,497,359	
1	鹿児島市	501	213,318,000	786	15,720,000	0	0	0	0	0	0	1,287	229,038,000	1
2	薩摩川内市	69	28,932,000	177	3,540,000	0	0	0	0	0	0	246	32,472,000	2
3	鹿屋市	139	58,300,000	132	2,640,000	0	0	0	0	0	0	271	60,940,000	3
4	枕崎市	15	6,300,000	62	1,240,000	0	0	0	0	0	0	77	7,540,000	4
5	いちき串木野市	9	3,748,000	51	1,224,000	0	0	0	0	0	0	60	4,972,000	5
6	阿久根市	9	3,780,000	44	1,320,000	0	0	0	0	0	0	53	5,100,000	6
7	出水市	58	24,296,000	84	2,520,000	0	0	0	0	0	0	142	26,816,000	7
8	伊佐市	24	10,032,000	63	1,260,000	0	0	0	0	0	0	87	11,292,000	8
9	指宿市	50	21,000,000	95	1,900,000	0	0	0	0	0	0	145	22,900,000	9
10	南さつま市	29	12,164,000	80	1,600,000	0	0	0	0	0	0	109	13,764,000	10
11	霧島市	138	58,704,000	182	3,640,000	0	0	0	0	0	0	320	62,344,000	11
12	奄美市	65	27,204,000	76	1,140,000	0	0	0	0	0	0	141	28,344,000	12
13	西之表市	19	7,964,000	44	880,000	0	0	0	0	0	0	63	8,844,000	13
14	垂水市	10	4,200,000	30	600,000	0	0	0	0	0	0	40	4,800,000	14
19	南九州市	40	16,768,000	66	1,320,000	0	0	0	0	0	0	106	18,088,000	19
28	日置市	38	15,960,000	88	2,112,000	0	0	0	0	0	0	126	18,072,000	28
61	曾於市	31	13,020,000	84	2,520,000	0	0	0	0	0	0	115	15,540,000	61
65	志布志市	36	15,120,000	61	1,830,000	0	0	0	0	0	0	97	16,950,000	65
50	始良市	56	23,392,000	118	2,360,000	0	0	0	0	0	0	174	25,752,000	50
37	さつま町	15	6,159,760	44	880,000	0	0	0	0	0	0	59	7,039,760	37
48	長島町	26	10,920,000	27	810,000	0	0	0	0	0	0	53	11,730,000	48
55	湧水町	6	2,504,000	14	280,000	0	0	0	0	0	0	20	2,784,000	55
68	大崎町	12	5,040,000	34	680,000	0	0	0	0	0	0	46	5,720,000	68
70	東串良町	11	4,620,000	13	260,000	0	0	0	0	0	0	24	4,880,000	70
71	肝付町	10	4,184,000	26	520,000	0	0	0	0	0	0	36	4,704,000	71
74	錦江町	8	3,107,695	22	440,000	0	0	0	0	0	0	30	3,547,695	74
77	南大隅町	5	2,100,000	17	340,000	0	0	0	0	0	0	22	2,440,000	77
78	中種子町	16	6,720,000	11	220,000	0	0	0	0	0	0	27	6,940,000	78
79	南種子町	5	2,100,000	15	240,000	0	0	0	0	0	0	20	2,340,000	79
81	屋久島町	28	11,696,000	31	465,000	0	0	0	0	0	0	59	12,161,000	81
82	大和村	2	840,000	5	50,000	0	0	0	0	0	0	7	890,000	82
83	宇検村	1	420,000	3	60,000	0	0	0	0	0	0	4	480,000	83
84	瀬戸内町	8	3,344,000	21	210,000	0	0	0	0	0	0	29	3,554,000	84
86	龍郷町	16	6,720,000	19	190,000	0	0	0	0	1	21,336	36	6,931,336	86
88	喜界町	10	4,015,510	20	400,000	0	0	0	0	0	0	30	4,415,510	88
89	徳之島町	31	13,004,000	23	230,000	0	0	0	0	0	0	54	13,234,000	89
90	天城町	6	2,672,058	14	140,000	0	0	0	0	0	0	20	2,812,058	90
91	伊仙町	15	6,300,000	19	190,000	0	0	0	0	0	0	34	6,490,000	91
92	和泊町	13	5,460,000	23	460,000	0	0	0	0	0	0	36	5,920,000	92
93	知名町	15	6,300,000	19	380,000	0	0	0	0	0	0	34	6,680,000	93
94	与論町	14	5,444,000	15	240,000	0	0	0	0	0	0	29	5,684,000	94
95	三島村	1	420,000	1	20,000	0	0	0	0	0	0	2	440,000	95
96	十島村	4	1,680,000	0	0	0	0	0	0	0	0	4	1,680,000	96
301	医師	11	4,620,000	4	1,150,000	26	6,755,000	0	0	0	0	41	12,525,000	301
302	歯科医師	43	20,160,000	10	2,850,000	209	4,886,000	0	0	0	0	262	27,896,000	302

第22表 診療諸率(一般)

保険者番号	保険者名	100人当たり受診件数(受診率)				1件当たり日数(日)				1日当たり	
		入院	入院外	歯科	計	入院	入院外	歯科	計	入院	入院外
	県計	36.55	870.30	162.65	1,069.50	18.69	1.65	2.12	2.31	26.116	9.341
	市町村計	37.03	876.25	163.62	1,076.91	18.73	1.66	2.13	2.32	26.067	9.340
	国保組合計	10.32	544.50	109.43	664.25	10.45	1.40	1.68	1.59	43.303	9.398
	市計	36.93	896.55	170.42	1,103.90	18.83	1.67	2.11	2.31	26.158	9.231
	町村計	37.61	759.87	124.63	922.12	18.17	1.57	2.23	2.34	25.537	10.121
1	鹿児島市	34.47	884.80	189.28	1,108.54	18.61	1.67	2.05	2.26	27.817	9.462
2	薩摩川内市	37.26	956.40	158.54	1,152.20	18.96	1.76	2.17	2.37	26.041	8.864
3	鹿屋市	32.63	810.69	141.81	985.13	18.28	1.57	2.25	2.22	26.066	8.804
4	枕崎市	44.09	1,018.51	186.90	1,249.49	18.96	1.79	1.97	2.42	25.068	8.270
5	いちき串木野市	46.94	1,017.49	148.27	1,212.71	19.03	1.85	2.15	2.56	24.237	8.550
6	阿久根市	41.92	950.64	128.22	1,120.79	19.71	1.72	2.20	2.44	26.430	8.969
7	出水市	34.91	987.77	183.15	1,205.83	19.64	1.64	2.24	2.26	24.111	8.776
8	伊佐市	41.76	918.36	128.80	1,088.92	18.72	1.65	2.07	2.36	24.953	8.958
9	指宿市	41.54	918.96	169.27	1,129.77	19.04	1.61	2.35	2.36	23.718	9.755
10	南さつま市	50.89	1,033.81	173.04	1,257.74	19.94	1.81	2.03	2.57	22.033	9.002
11	霧島市	39.47	907.30	168.93	1,115.71	19.61	1.65	2.09	2.35	25.082	9.352
12	奄美市	32.44	701.87	139.82	874.14	17.94	1.63	2.32	2.34	26.067	8.917
13	西之表市	37.37	592.87	116.92	747.15	16.51	1.62	2.12	2.45	30.317	9.413
14	垂水市	44.95	855.17	170.12	1,070.24	18.90	1.61	2.17	2.42	24.958	9.981
19	南九州市	42.24	929.46	153.71	1,125.41	19.73	1.71	2.29	2.46	23.805	9.000
28	日置市	41.54	984.03	190.09	1,215.66	19.56	1.70	1.93	2.35	24.047	9.385
61	曾於市	36.79	870.22	131.43	1,038.44	18.14	1.64	2.20	2.29	27.481	9.210
65	志布志市	34.66	812.42	126.09	973.17	17.55	1.62	2.31	2.28	26.873	9.427
50	始良市	34.19	960.62	194.06	1,188.87	18.64	1.62	2.01	2.17	27.472	9.455
37	さつま町	41.35	1,029.97	167.06	1,238.37	19.16	1.73	2.36	2.39	25.599	8.659
48	長島町	35.57	1,014.34	136.55	1,186.47	17.22	1.51	1.78	2.01	29.914	8.909
55	湧水町	41.66	971.06	138.90	1,151.62	18.44	1.60	2.24	2.29	25.119	8.626
68	大崎町	34.42	858.48	148.65	1,041.55	17.81	1.59	2.47	2.26	26.546	9.502
70	東串良町	37.29	843.88	129.26	1,010.43	19.42	1.62	2.46	2.38	21.720	8.237
71	肝付町	39.02	900.99	118.42	1,058.43	18.77	1.57	2.60	2.32	24.528	9.022
74	錦江町	38.32	830.58	120.71	989.61	19.03	1.50	2.21	2.27	25.782	9.779
77	南大隅町	39.76	858.79	128.14	1,026.69	19.63	1.44	2.01	2.21	23.833	9.917
78	中種子町	33.02	627.21	114.29	774.53	16.57	1.54	2.39	2.31	29.098	10.129
79	南種子町	31.12	566.70	113.42	711.24	13.79	1.51	2.97	2.28	34.351	11.414
81	屋久島町	34.22	571.83	131.20	737.25	16.61	1.52	1.79	2.27	29.455	13.286
82	大和村	43.22	842.37	113.98	999.58	19.35	1.62	2.30	2.46	27.573	9.160
83	宇検村	45.83	838.83	142.23	1,026.89	19.78	1.32	2.14	2.25	24.180	9.510
84	瀬戸内町	56.47	669.23	113.56	839.25	20.09	1.51	2.28	2.86	20.435	10.075
86	龍郷町	44.47	717.75	146.85	909.07	19.18	1.64	2.03	2.57	25.656	9.667
88	喜界町	32.12	668.19	91.29	791.60	17.26	1.59	2.72	2.36	27.449	11.946
89	徳之島町	35.19	559.46	107.63	702.27	17.52	1.59	1.98	2.45	23.863	13.339
90	天城町	40.59	571.02	129.07	740.68	19.01	1.55	1.92	2.57	23.205	13.857
91	伊仙町	38.31	580.40	117.07	735.78	18.94	1.54	2.08	2.53	22.694	13.653
92	和泊町	27.39	657.06	98.68	783.13	17.52	1.52	2.60	2.22	27.745	9.204
93	知名町	36.02	653.09	92.72	781.82	16.63	1.64	2.38	2.42	24.899	10.982
94	与論町	33.20	554.24	86.41	673.86	17.00	1.43	1.61	2.22	27.093	11.271
95	三島村	47.15	821.14	112.20	980.49	17.31	1.51	1.68	2.29	26.057	10.070
96	十島村	31.87	855.68	118.68	1,006.23	14.17	1.50	1.70	1.92	29.383	8.466
301	医師	10.72	500.17	197.73	708.62	9.69	1.44	1.72	1.64	50.519	13.251
302	歯科医師	10.08	571.90	54.85	636.82	10.96	1.38	1.61	1.55	39.108	7.219

※ 算出に用いた被保険者数は3～2月の平均被保険者数、診療費は3～2月の費用額

※ 診療費には、院外処方による調剤、食事療養、施設療養、訪問看護、療養費、移送費の費用を含まない。

※ 受診率(100人当たり受診件数) 診療件数÷年度平均被保険者数×100

※ 1件当たり日数 診療実日数÷診療件数

※ 1日当たり診療費 診療費÷診療実日数

診療費（円）		1人当たり診療費（円）				1件当たり診療費（円）				保険者番号
歯科	計	入院	入院外	歯科	計	入院	入院外	歯科	計	
6,177	13,543	178,417	134,416	21,312	334,145	488,116	15,445	13,103	31,243	
6,179	13,553	180,823	135,563	21,502	337,889	488,297	15,471	13,141	31,376	
5,929	12,260	46,728	71,657	10,931	129,317	452,613	13,160	9,989	19,468	
6,148	13,408	181,917	138,155	22,146	342,218	492,593	15,410	12,995	31,001	
6,411	14,534	174,554	120,700	17,813	313,067	464,114	15,884	14,292	33,951	
6,222	13,660	178,450	139,609	24,155	342,214	517,770	15,779	12,762	30,871	1
6,009	12,940	183,962	149,318	20,707	353,986	493,783	15,612	13,060	30,723	2
5,998	13,100	155,474	112,127	19,096	286,696	476,471	13,831	13,466	29,102	3
5,536	12,573	209,596	150,855	20,426	380,877	475,385	14,811	10,929	30,483	4
6,631	12,875	216,511	161,340	21,106	398,956	461,238	15,857	14,234	32,898	5
7,061	14,039	218,394	146,244	19,935	384,573	520,919	15,384	15,547	34,313	6
5,680	12,177	165,357	142,500	23,287	331,144	473,655	14,426	12,715	27,462	7
6,708	13,600	195,078	135,826	17,880	348,784	467,132	14,790	13,882	32,030	8
5,880	13,311	187,539	144,510	23,421	355,469	451,497	15,725	13,837	31,464	9
6,241	12,790	223,540	168,118	21,950	413,608	439,283	16,262	12,685	32,885	10
6,140	13,555	194,142	140,222	21,693	356,057	491,866	15,455	12,842	31,913	11
5,750	13,289	151,711	101,862	18,633	272,206	467,609	14,513	13,326	31,140	12
7,325	16,184	187,000	90,607	18,180	295,787	500,436	15,283	15,550	39,589	13
6,274	14,361	212,013	137,042	23,175	372,230	471,696	16,025	13,623	34,780	14
5,884	13,056	198,407	142,704	20,738	361,850	469,681	15,354	13,492	32,153	19
6,080	13,137	195,359	156,913	22,323	374,595	470,339	15,946	11,743	30,814	28
6,380	13,988	183,427	131,151	18,477	333,055	498,523	15,071	14,059	32,072	61
6,449	13,827	163,499	123,958	18,795	306,252	471,724	15,258	14,906	31,470	65
6,158	13,406	175,044	146,754	24,057	345,855	512,022	15,277	12,396	29,091	50
5,798	12,809	202,779	153,864	22,812	379,455	490,415	14,939	13,655	30,641	37
7,037	14,107	183,216	136,516	17,097	336,829	515,022	13,459	12,521	28,389	48
6,073	13,129	192,954	134,367	18,905	346,227	463,125	13,837	13,610	30,064	55
6,450	13,474	162,761	130,077	23,669	316,506	472,905	15,152	15,922	30,388	68
5,940	11,991	157,302	112,382	18,894	288,578	421,822	13,317	14,617	28,560	70
5,597	13,224	179,668	127,374	17,228	324,270	460,468	14,137	14,548	30,637	71
5,952	14,528	188,008	121,900	15,873	325,781	490,655	14,677	13,149	32,920	74
6,151	14,270	186,036	122,412	15,841	324,289	467,880	14,254	12,363	31,586	77
6,557	15,397	159,267	97,698	17,943	274,909	482,266	15,577	15,700	35,494	78
5,691	16,304	147,480	97,436	19,164	264,080	473,841	17,194	16,897	37,129	79
7,398	17,958	167,447	115,352	17,372	300,171	489,262	20,172	13,241	40,715	81
6,734	15,159	230,635	124,763	17,676	373,074	533,626	14,811	15,507	37,323	82
6,787	14,898	219,177	104,951	20,645	344,774	478,205	12,512	14,515	33,574	83
5,880	14,516	231,794	101,674	15,199	348,667	410,478	15,193	13,384	41,545	84
6,406	15,097	218,872	114,131	19,139	352,143	492,191	15,901	13,033	38,737	86
6,093	15,769	152,186	127,149	15,151	294,487	473,738	19,029	16,597	37,201	88
7,347	16,370	147,065	118,756	15,632	281,453	417,969	21,227	14,524	40,077	89
6,899	16,740	179,028	122,346	17,126	318,500	441,024	21,426	13,269	43,001	90
6,901	16,292	164,718	122,124	16,803	303,645	429,925	21,041	14,353	41,268	91
5,667	13,802	133,142	92,206	14,518	239,867	486,042	14,033	14,713	30,629	92
8,415	15,087	149,085	117,863	18,536	285,484	413,949	18,047	19,991	36,515	93
8,394	16,984	152,923	89,041	11,658	253,622	460,576	16,065	13,491	37,637	94
9,317	15,818	212,691	124,927	17,574	355,193	451,052	15,214	15,664	36,226	95
9,816	13,489	132,709	108,472	19,848	261,029	416,430	12,677	16,724	25,941	96
5,580	14,336	52,459	95,527	18,957	166,944	489,393	19,099	9,587	23,559	301
6,757	10,746	43,186	56,902	5,970	106,057	428,434	9,950	10,884	16,654	302

※ 1人当たり診療費 診療費÷年度平均被保険者数

※ 1件当たり診療費 診療費÷診療件数

第23表 診療諸率(退職)

保険者番号	保 険 者 名	100人当たり受診件数(受診率)				1件当たり日数(日)				1日当たり	
		入 院	入 院 外	歯 科	計	入 院	入 院 外	歯 科	計	入 院	入 院 外
	県 計	33.80	990.16	190.72	1,214.69	16.59	1.60	2.16	2.11	32,970	10,899
	市 町 村 計	33.80	990.16	190.72	1,214.69	16.59	1.60	2.16	2.11	32,970	10,899
	国 保 組 合 計	—	—	—	—	—	—	—	—	—	—
	市 計	34.23	1,009.42	199.54	1,243.19	16.83	1.62	2.13	2.12	31,861	10,677
	町 村 計	31.42	882.73	141.55	1,055.71	15.12	1.52	2.35	2.04	40,474	12,404
1	鹿 児 島 市	36.49	1,060.22	240.91	1,337.62	15.97	1.62	2.06	2.09	34,805	11,822
2	薩 摩 川 内 市	27.31	987.11	165.55	1,179.97	19.16	1.66	2.20	2.14	25,603	8,372
3	鹿 屋 市	28.11	915.14	157.30	1,100.54	15.93	1.52	2.35	2.01	34,700	11,818
4	枕 崎 市	40.44	1,090.81	176.10	1,307.35	16.27	1.72	2.16	2.23	36,341	12,417
5	いちき串木野市	48.99	1,066.11	153.69	1,268.79	17.42	1.79	2.14	2.43	26,684	9,184
6	阿 久 根 市	37.33	949.77	151.15	1,138.25	19.93	1.66	2.23	2.33	26,038	10,590
7	出 水 市	25.65	1,204.31	226.51	1,456.47	18.04	1.59	2.21	1.98	29,559	8,551
8	伊 佐 市	48.91	890.97	123.68	1,063.55	17.57	1.52	2.11	2.32	33,696	10,509
9	指 宿 市	27.48	1,140.08	226.34	1,393.89	15.47	1.63	2.35	2.02	30,869	11,334
10	南 さ つ ま 市	30.22	1,163.39	204.18	1,397.79	14.64	1.61	1.96	1.94	32,650	9,849
11	霧 島 市	33.71	997.36	210.05	1,241.12	17.80	1.62	2.07	2.14	29,841	9,753
12	奄 美 市	43.10	797.75	161.41	1,002.25	19.69	1.50	2.31	2.41	30,101	9,459
13	西 之 表 市	37.82	680.77	144.87	863.46	11.93	1.46	2.23	2.05	49,282	7,888
14	垂 水 市	25.76	964.65	204.55	1,194.95	18.00	1.53	2.44	2.04	28,141	10,374
19	南 九 州 市	40.48	1,001.49	162.20	1,204.17	19.91	1.57	2.37	2.29	23,912	9,826
28	日 置 市	35.59	946.17	212.84	1,194.59	15.91	1.66	1.78	2.10	32,726	12,182
61	曾 於 市	34.45	911.05	157.58	1,103.08	13.32	1.58	2.28	2.05	38,565	10,331
65	志 布 志 市	35.32	977.45	137.87	1,150.64	13.67	1.68	2.43	2.13	36,547	14,069
50	始 良 市	28.34	945.60	227.20	1,201.14	19.43	1.66	2.01	2.14	29,703	9,506
37	さ つ ま 町	33.82	1,069.45	167.27	1,270.55	16.94	1.62	2.61	2.16	44,175	12,820
48	長 島 町	31.63	1,191.84	179.59	1,403.06	20.23	1.57	1.74	2.02	39,581	10,524
55	湧 水 町	31.78	1,032.71	137.38	1,201.87	19.47	1.61	2.43	2.18	28,673	9,648
68	大 崎 町	28.33	851.67	190.83	1,070.83	23.06	1.48	2.30	2.20	32,505	7,863
70	東 串 良 町	26.79	900.00	180.36	1,107.14	9.67	1.48	2.76	1.88	46,548	6,850
71	肝 付 町	32.90	847.10	136.77	1,016.77	15.49	1.54	2.87	2.17	38,003	11,708
74	錦 江 町	48.28	987.93	108.62	1,144.83	14.57	1.27	2.43	1.94	40,589	9,040
77	南 大 隅 町	13.24	876.47	132.35	1,022.06	2.89	1.15	2.24	1.31	50,737	9,501
78	中 種 子 町	30.69	744.55	106.93	882.18	16.42	1.39	2.64	2.07	43,943	12,733
79	南 種 子 町	38.00	626.00	150.00	814.00	14.11	1.19	2.56	2.04	45,934	9,095
81	屋 久 島 町	66.34	684.16	129.70	880.20	18.34	1.44	1.56	2.73	35,531	16,871
82	大 和 村	53.33	813.33	193.33	1,060.00	7.88	1.25	2.34	1.78	42,503	8,011
83	宇 検 村	10.00	1,480.00	70.00	1,560.00	3.00	2.16	3.43	2.22	318,323	5,386
84	瀬 戸 内 町	31.90	832.76	136.21	1,000.86	11.51	1.50	2.49	1.95	46,444	13,007
86	龍 郷 町	6.67	773.33	191.11	971.11	12.00	2.34	1.98	2.34	86,877	19,359
88	喜 界 町	29.90	758.76	104.12	892.78	14.31	1.61	2.21	2.10	30,674	11,514
89	徳 之 島 町	27.54	843.48	136.23	1,007.25	9.16	1.59	2.31	1.89	39,484	28,238
90	天 城 町	10.71	1,103.57	153.57	1,267.86	3.33	1.25	1.79	1.33	31,920	12,681
91	伊 仙 町	10.67	709.33	122.67	842.67	7.13	1.35	2.15	1.54	108,569	15,822
92	和 泊 町	17.28	771.60	137.04	925.93	9.14	1.41	2.53	1.72	49,221	7,800
93	知 名 町	39.24	883.54	88.61	1,011.39	10.48	1.53	1.87	1.91	45,561	17,558
94	与 論 町	36.84	692.98	96.49	826.32	9.48	1.56	1.96	1.96	65,042	10,109
95	三 島 村	0.00	700.00	66.67	766.67	0.00	1.14	0.00	1.13	0	7,212
96	十 島 村	0.00	300.00	0.00	300.00	0.00	2.00	0.00	2.00	0	2,625
301	医 師	—	—	—	—	—	—	—	—	—	—
302	歯 科 医 師	—	—	—	—	—	—	—	—	—	—

※ 算出に用いた被保険者数は3～2月の平均被保険者数、診療費は3～2月の費用額

※ 診療費には、院外処方による調剤、食事療養、施設療養、訪問看護、療養費、移送費の費用を含まない。

※ 受診率(100人当たり受診件数) 診療件数÷年度平均被保険者数×100

※ 一件当たり日数 診療実日数÷診療件数

※ 一日当たり診療費 診療費÷診療実日数

診療費 (円)		1人当たり診療費 (円)				1件当たり診療費 (円)				保険者番号	
歯	科	計	入	院	入	院	外	歯	科		計
6.163		14,971	184,877	173,072	25,375	383,325	546,964	17,479	13,305	31,558	
6.163		14,971	184,877	173,072	25,375	383,325	546,964	17,479	13,305	31,558	
-		-	-	-	-	-	-	-	-	-	
6.049		14,562	183,555	174,241	25,763	383,559	536,283	17,261	12,911	30,853	
6.975		17,764	192,257	166,554	23,212	382,023	611,876	18,868	16,398	36,186	
6.234		15,613	202,873	203,501	30,971	437,345	555,970	19,194	12,856	32,696	1
5.474		11,520	133,967	137,346	19,963	291,276	490,526	13,914	12,059	24,685	2
6.068		15,498	155,398	164,147	22,450	341,995	552,859	17,937	14,273	31,075	3
6.091		16,998	239,159	232,540	23,179	494,878	591,374	21,318	13,162	37,853	4
7.642		13,857	227,711	175,024	25,105	427,840	464,780	16,417	16,335	33,720	5
6.897		14,449	193,666	166,708	23,234	383,607	518,833	17,552	15,371	33,702	6
5.593		11,413	136,775	163,965	27,965	328,704	533,308	13,615	12,346	22,569	7
7.478		18,246	289,510	142,119	19,522	451,151	591,928	15,951	15,785	42,419	8
5.239		13,133	131,252	210,541	27,875	369,668	477,612	18,467	12,316	26,521	9
5.879		12,983	144,477	184,208	23,518	352,203	478,065	15,834	11,518	25,197	10
5.946		13,675	179,074	157,605	25,866	362,546	531,289	15,802	12,314	29,211	11
5.258		16,049	255,392	113,322	19,626	388,341	592,577	14,205	12,159	38,747	12
8.560		18,569	222,399	78,420	27,711	328,530	588,038	11,519	19,128	38,048	13
6.542		12,971	130,471	152,674	32,677	315,822	506,536	15,827	15,975	26,430	14
6.302		13,451	192,715	154,062	24,213	370,990	476,120	15,383	14,928	30,809	19
5.555		15,810	185,226	191,214	21,020	397,461	520,509	20,209	9,876	33,272	28
5.553		15,308	176,961	148,889	19,928	345,778	513,714	16,343	12,646	31,346	61
6.404		17,444	176,515	230,493	21,447	428,455	499,770	23,581	15,556	37,236	65
5.968		13,199	163,512	148,912	27,234	339,658	576,991	15,748	11,987	28,278	50
5.644		18,222	253,003	222,549	24,606	500,158	748,126	20,810	14,710	39,366	37
7.637		16,780	253,238	197,372	23,846	474,457	800,559	16,560	13,278	33,816	48
5.860		13,661	177,396	160,677	19,551	357,624	558,275	15,559	14,231	29,756	55
6.151		14,378	212,369	99,331	27,015	338,715	749,537	11,663	14,156	31,631	68
5.138		11,370	120,527	91,012	25,598	237,137	449,967	10,112	14,193	21,419	70
12.820		17,980	193,692	152,651	50,370	396,714	588,672	18,021	36,827	39,017	71
5.161		18,581	285,526	113,157	13,616	412,298	591,446	11,454	12,535	36,014	74
6.071		9,917	19,400	95,430	18,034	132,863	146,574	10,888	13,625	13,000	77
6.051		20,332	221,457	131,870	17,074	370,401	721,522	17,711	15,968	41,987	78
7.545		20,618	246,208	67,484	28,973	342,664	647,916	10,780	19,315	42,096	79
8.750		25,627	432,354	166,534	17,673	616,561	651,758	24,341	13,626	70,048	81
6.354		15,292	178,514	81,181	28,806	288,501	334,714	9,981	14,900	27,217	82
5.812		8,121	95,497	172,340	13,949	281,786	954,970	11,645	19,927	18,063	83
5.709		18,026	170,563	162,025	19,390	351,978	534,737	19,456	14,236	35,167	84
6.306		19,566	69,502	351,038	23,821	444,360	1,042,523	45,393	12,465	45,758	86
6.112		15,219	131,234	140,423	14,052	285,708	438,954	18,507	13,495	32,002	88
8.689		26,503	99,568	378,961	27,328	505,856	361,589	44,928	20,060	50,222	89
6.045		12,007	11,400	174,816	16,624	202,839	106,400	15,841	10,825	15,999	90
6.766		19,409	82,512	151,679	17,862	252,053	773,554	21,383	14,561	29,911	91
6.151		11,548	77,781	84,930	21,338	184,049	450,019	11,007	15,571	19,877	92
7.642		22,671	187,434	237,809	12,672	437,916	477,655	26,915	14,302	43,298	93
8.740		21,805	227,076	109,067	16,560	352,704	616,350	15,739	17,163	42,684	94
8.630		7,321	0	57,697	5,753	63,450	0	8,242	8,630	8,276	95
0		2,625	0	15,750	0	15,750	0	5,250	0	5,250	96
-		-	-	-	-	-	-	-	-	-	301
-		-	-	-	-	-	-	-	-	-	302

※ 1人当たり診療費 診療費÷年度平均被保険者数

※ 1件当たり診療費 診療費÷診療件数

第24表 診療諸率(全被保険者)

保険者番号	保険者名	100人当たり受診件数(受診率)				1件当たり日数(日)				1日当たり	
		入院	入院外	歯科	計	入院	入院外	歯科	計	入院	入院外
	県計	36.47	873.72	163.45	1,073.64	18.64	1.65	2.12	2.30	26,277	9,389
	市町村計	36.94	879.56	164.41	1,080.91	18.68	1.65	2.13	2.31	26,230	9,389
	国保組合計	10.32	544.50	109.43	664.25	10.45	1.40	1.68	1.59	43,303	9,398
	市計	36.85	899.82	171.26	1,107.93	18.78	1.67	2.11	2.31	26,295	9,277
	町村計	37.43	763.52	125.14	926.09	18.10	1.57	2.23	2.33	25,848	10,197
1	鹿児島市	34.51	888.41	190.35	1,113.26	18.56	1.67	2.05	2.26	27,948	9,519
2	薩摩川内市	36.93	957.41	158.77	1,153.11	18.97	1.76	2.17	2.37	26,030	8,848
3	鹿屋市	32.50	813.59	142.24	988.34	18.22	1.57	2.25	2.21	26,248	8,895
4	枕崎市	43.94	1,021.48	186.45	1,251.88	18.86	1.79	1.98	2.42	25,437	8,445
5	いち串木野市	47.03	1,019.55	148.50	1,215.08	18.96	1.85	2.15	2.55	24,336	8,577
6	阿久根市	41.76	950.61	129.06	1,121.43	19.72	1.71	2.20	2.44	26,417	9,026
7	出水市	34.63	994.37	184.47	1,213.48	19.61	1.64	2.24	2.25	24,225	8,768
8	伊佐市	42.07	917.19	128.58	1,087.83	18.66	1.65	2.07	2.35	25,363	9,018
9	指宿市	41.00	927.38	171.44	1,139.82	18.95	1.61	2.35	2.35	23,867	9,829
10	南さつま市	50.01	1,039.30	174.36	1,263.68	19.80	1.80	2.03	2.54	22,235	9,038
11	霧島市	39.27	910.41	170.35	1,120.04	19.56	1.65	2.09	2.35	25,210	9,367
12	奄美市	32.73	704.48	140.41	877.63	18.00	1.62	2.32	2.35	26,226	8,933
13	西之表市	37.38	595.48	117.75	750.61	16.37	1.62	2.13	2.43	30,733	9,366
14	垂水市	44.07	860.15	171.68	1,075.91	18.88	1.60	2.19	2.40	25,038	10,000
19	南九州市	42.19	931.59	153.96	1,127.74	19.74	1.70	2.30	2.46	23,808	9,025
28	日置市	41.31	982.61	190.95	1,214.87	19.44	1.70	1.93	2.34	24,276	9,484
61	曾於市	36.71	871.65	132.34	1,040.71	17.98	1.63	2.21	2.28	27,751	9,250
65	志布志市	34.68	816.54	126.38	977.60	17.46	1.62	2.31	2.27	27,066	9,571
50	始良市	33.99	960.11	195.19	1,189.29	18.66	1.62	2.01	2.17	27,538	9,457
37	さつま町	40.99	1,031.85	167.07	1,239.91	19.07	1.72	2.37	2.38	26,250	8,854
48	長島町	35.47	1,018.96	137.67	1,192.10	17.29	1.51	1.78	2.01	30,176	8,960
55	湧水町	41.28	973.42	138.85	1,153.55	18.47	1.60	2.25	2.29	25,230	8,668
68	大崎町	34.24	858.28	149.88	1,042.40	17.94	1.59	2.46	2.25	26,730	9,458
70	東串良町	37.03	845.27	130.52	1,012.81	19.25	1.61	2.47	2.37	21,942	8,204
71	肝付町	38.82	899.21	119.03	1,057.05	18.68	1.57	2.61	2.31	24,840	9,104
74	錦江町	38.53	833.92	120.45	992.90	18.91	1.49	2.21	2.26	26,085	9,763
77	南大隅町	39.02	859.29	128.26	1,026.56	19.47	1.43	2.02	2.19	23,871	9,907
78	中種子町	32.94	631.44	114.03	778.41	16.57	1.53	2.40	2.30	29,592	10,230
79	南種子町	31.31	568.27	114.38	713.96	13.80	1.50	2.95	2.27	34,731	11,360
81	屋久島町	34.93	574.28	131.16	740.37	16.68	1.52	1.78	2.28	29,732	13,375
82	大和村	43.53	841.48	116.43	1,001.44	18.92	1.61	2.31	2.44	27,808	9,133
83	宇検村	45.17	850.74	140.89	1,036.80	19.71	1.34	2.15	2.25	24,364	9,295
84	瀬戸内町	55.47	675.88	114.48	845.83	19.89	1.51	2.29	2.82	20,787	10,221
86	龍郷町	43.55	719.10	147.92	910.58	19.16	1.66	2.03	2.56	25,799	10,024
88	喜界町	32.04	671.53	91.76	795.33	17.16	1.59	2.70	2.35	27,541	11,928
89	徳之島町	35.05	564.32	108.12	707.50	17.40	1.59	1.98	2.43	23,973	13,720
90	天城町	40.23	577.45	129.37	747.05	18.95	1.54	1.92	2.54	23,210	13,835
91	伊仙町	37.50	584.17	117.23	738.91	18.85	1.53	2.08	2.50	22,964	13,721
92	和泊町	27.09	660.46	99.82	787.37	17.36	1.52	2.59	2.20	27,960	9,159
93	知名町	36.12	660.58	92.59	789.29	16.41	1.64	2.36	2.40	25,365	11,250
94	与論町	33.30	558.02	86.69	678.01	16.77	1.43	1.62	2.21	27,738	11,228
95	三島村	46.03	818.25	111.11	975.40	17.31	1.50	1.67	2.27	26,057	10,025
96	十島村	31.75	853.65	118.25	1,003.65	14.17	1.50	1.70	1.92	29,383	8,456
301	医師	10.72	500.17	197.73	708.62	9.69	1.44	1.72	1.64	50,519	13,251
302	歯科医師	10.08	571.90	54.85	636.82	10.96	1.38	1.61	1.55	39,108	7,219

※ 算出に用いた被保険者数は、3～2月の年度平均被保険者数、診療費は3～2月の費用額

※ 診療費には、院外処方による調剤、食事療養、施設療養、訪問看護、療養費、移送費の費用を含まない。

※ 受診率(100人当たり受診件数) 診療件数÷年度平均被保険者数×100

※ 一件当たり日数 診療実日数÷診療件数

※ 一日当たり診療費 診療費÷診療実日数

診療費 (円)		1人当たり診療費 (円)					1件当たり診療費 (円)					保険者番号							
歯	科	計	入	院	入	院	外	歯	科	計	入		院	入	院	外	歯	科	計
6,176		13,585	178,601		135,519	21,428		335,549		489,672		15,511		13,110		31,253			
6,178		13,595	180,941		136,652	21,615		339,208		489,856		15,536		13,147		31,382			
5,929		12,260	46,728		71,657	10,931		129,317		452,613		13,160		9,989		19,468			
6,144		13,443	181,964		139,199	22,250		343,414		493,767		15,470		12,992		30,996			
6,431		14,630	175,080		122,062	17,973		315,115		467,798		15,987		14,363		34,027			
6,223		13,705	178,953		140,924	24,296		344,173		518,601		15,863		12,764		30,916		1	
5,991		12,897	182,323		148,925	20,682		351,930		493,704		15,555		13,026		30,520		2	
6,000		13,168	155,472		113,575	19,189		288,236		478,310		13,960		13,491		29,164		3	
5,559		12,749	210,814		154,222	20,539		385,575		479,785		15,098		11,016		30,800		4	
6,675		12,916	216,984		161,919	21,275		400,178		461,394		15,881		14,326		32,934		5	
7,054		14,054	217,490		146,993	20,056		384,538		520,851		15,463		15,539		34,290		6	
5,677		12,152	164,485		143,155	23,429		331,070		475,003		14,396		12,701		27,283		7	
6,740		13,793	199,126		136,095	17,951		353,173		473,352		14,838		13,961		32,466		8	
5,848		13,304	185,397		147,023	23,590		356,010		452,163		15,854		13,760		31,234		9	
6,224		12,797	220,185		168,801	22,016		411,002		440,278		16,242		12,627		32,524		10	
6,132		13,560	193,621		140,822	21,837		356,281		493,035		15,468		12,819		31,810		11	
5,734		13,377	154,537		102,175	18,660		275,372		472,094		14,503		13,289		31,377		12	
7,373		16,253	188,052		90,245	18,464		296,761		503,071		15,155		15,681		39,536		13	
6,290		14,302	208,305		137,753	23,607		369,665		472,622		16,015		13,750		34,358		14	
5,898		13,068	198,239		143,041	20,841		362,120		469,864		15,354		13,536		32,110		19	
6,060		13,226	194,979		158,200	22,274		375,453		471,960		16,100		11,665		30,905		28	
6,344		14,032	183,200		131,772	18,528		333,500		499,021		15,117		14,000		32,046		61	
6,447		13,927	163,824		126,619	18,861		309,304		472,437		15,507		14,924		31,639		65	
6,151		13,399	174,650		146,828	24,165		345,644		513,871		15,293		12,380		29,063		50	
5,790		13,050	205,182		157,150	22,897		385,229		500,588		15,230		13,706		31,069		37	
7,057		14,188	185,035		138,097	17,273		340,405		521,638		13,553		12,546		28,555		48	
6,064		13,149	192,357		135,377	18,930		346,664		465,936		13,907		13,634		30,052		55	
6,440		13,500	164,206		129,181	23,766		317,153		479,575		15,051		15,857		30,425		68	
5,909		11,978	156,396		111,855	19,059		287,309		422,324		13,233		14,603		28,367		70	
5,898		13,365	180,130		128,208	18,321		326,660		464,052		14,258		15,393		30,903		71	
5,936		14,613	190,078		121,715	15,825		327,617		493,335		14,596		13,138		32,996		74	
6,148		14,197	181,348		121,653	15,903		318,904		464,813		14,157		12,399		31,065		77	
6,539		15,578	161,509		98,930	17,912		278,351		490,301		15,667		15,709		35,759		78	
5,747		16,421	150,091		96,644	19,423		266,158		479,428		17,007		16,981		37,279		79	
7,424		18,196	173,230		116,469	17,379		307,077		495,999		20,281		13,250		41,476		81	
6,714		15,162	229,029		123,421	18,019		370,469		526,120		14,667		15,476		36,994		82	
6,773		14,711	216,878		106,204	20,521		343,603		480,167		12,484		14,565		33,141		83	
5,871		14,633	229,303		104,129	15,369		348,801		413,384		15,406		13,425		41,238		84	
6,403		15,203	215,245		119,884	19,253		354,382		494,237		16,671		13,015		38,918		86	
6,093		15,749	151,415		127,638	15,110		294,163		472,543		19,007		16,467		36,986		88	
7,381		16,562	146,251		123,213	15,833		285,297		417,210		21,834		14,644		40,325		89	
6,888		16,689	177,004		122,980	17,120		317,103		439,948		21,297		13,234		42,448		90	
6,896		16,356	162,314		122,988	16,834		302,136		432,782		21,053		14,359		40,890		91	
5,686		13,741	131,496		91,990	14,721		238,207		485,359		13,928		14,748		30,253		92	
8,396		15,339	150,333		121,766	18,345		290,443		416,201		18,433		19,814		36,798		93	
8,406		17,125	154,940		89,586	11,791		256,317		465,263		16,054		13,602		37,804		94	
9,311		15,739	207,627		123,327	17,293		348,247		451,052		15,072		15,563		35,703		95	
9,816		13,476	132,224		108,134	19,776		260,134		416,430		12,667		16,724		25,919		96	
5,580		14,336	52,459		95,527	18,957		166,944		489,393		19,099		9,587		23,559		301	
6,757		10,746	43,186		56,902	5,970		106,057		428,434		9,950		10,884		16,654		302	

※ 1人当たり診療費 診療費÷年度平均被保険者数

※ 1件当たり診療費 診療費÷診療件数

第25表 1人当たり療養(医療)諸費費用額等

(単位：円)

保険者番号	保 險 者 名	一 般		退 職		全 被 保 険 者		地 域 差 指 数 (合 計)	保 險 者 番 号
			順 位		順 位		順 位		
	県 平 均	413,251	—	473,809	—	414,979	—	—	
	市 町 村 平 均	417,867	—	473,809	—	419,492	—	1.197	
	国 保 組 合 計	160,665	—	—	—	160,665	—	—	
	市 平 均	425,090	—	478,020	—	426,621	—	1.220	
	町 村 平 均	376,460	—	450,322	—	378,654	—	1.081	
1	鹿 児 島 市	418,939	20	533,216	8	421,291	20	1.222	1
2	薩 摩 川 内 市	448,459	9	383,193	33	446,320	9	1.243	2
3	鹿 屋 市	364,444	31	426,083	28	366,160	31	1.080	3
4	枕 崎 市	475,249	5	577,629	4	479,469	5	1.302	4
5	い ち き 串 木 野 市	504,687	2	558,981	6	506,982	2	1.397	5
6	阿 久 根 市	492,341	3	502,177	11	492,700	3	1.351	6
7	出 水 市	433,184	15	431,621	26	433,136	15	1.216	7
8	伊 佐 市	458,450	8	575,440	5	463,465	7	1.285	8
9	指 宿 市	426,882	16	447,971	22	427,684	16	1.220	9
10	南 さ つ ま 市	512,243	1	442,496	25	509,284	1	1.367	10
11	霧 島 市	439,813	13	445,959	24	440,025	13	1.319	11
12	奄 美 市	332,840	36	461,323	17	336,343	36	1.032	12
13	西 之 表 市	370,692	30	411,653	30	371,910	30	1.033	13
14	垂 水 市	467,378	6	493,807	13	468,579	6	1.328	14
19	南 九 州 市	442,773	11	456,653	20	443,184	10	1.262	19
28	日 置 市	461,914	7	486,454	14	462,834	8	1.296	28
61	曾 於 市	423,771	17	456,627	21	424,920	18	1.211	61
65	志 布 志 市	376,393	29	510,202	10	379,736	28	1.062	65
50	始 良 市	434,530	14	426,071	29	434,242	14	1.201	50
37	さ つ ま 町	477,023	4	588,012	2	482,333	4	1.302	37
48	長 島 町	423,016	18	584,475	3	427,211	17	1.245	48
55	湧 水 町	440,845	12	447,475	23	441,100	11	1.130	55
68	大 崎 町	399,114	26	402,987	31	399,227	26	1.142	68
70	東 串 良 町	376,992	28	319,198	36	375,567	29	1.117	70
71	肝 付 町	412,795	24	475,614	16	414,867	23	1.150	71
74	錦 江 町	415,206	23	540,867	7	417,873	21	1.141	74
77	南 大 隅 町	417,080	21	233,911	39	411,927	24	1.136	77
78	中 種 子 町	345,466	33	459,276	18	349,568	32	0.970	78
79	南 種 子 町	337,765	34	495,847	12	341,945	34	0.937	79
81	屋 久 島 町	332,044	37	654,490	1	339,082	35	0.963	81
82	大 和 村	444,043	10	337,597	35	440,764	12	1.281	82
83	宇 検 村	422,009	19	393,791	32	421,484	19	1.217	83
84	瀬 戸 内 町	415,363	22	428,569	27	415,900	22	1.184	84
86	龍 郷 町	409,183	25	478,239	15	410,860	25	1.296	86
88	喜 界 町	319,666	38	301,940	37	319,013	38	0.893	88
89	徳 之 島 町	309,343	39	533,100	9	313,176	39	0.980	89
90	天 城 町	350,636	32	220,087	40	349,060	33	1.138	90
91	伊 仙 町	333,373	35	269,874	38	331,517	37	1.034	91
92	和 泊 町	277,691	43	216,972	41	275,885	43	0.868	92
93	知 名 町	307,782	40	456,830	19	312,632	40	0.960	93
94	与 論 町	280,864	42	382,274	34	283,622	42	0.831	94
95	三 島 村	394,072	27	98,117	42	387,026	27	1.209	95
96	十 島 村	287,922	41	15,750	43	286,929	41	0.845	96
301	医 科 医 師	203,818	44	—	—	203,818	44	—	301
302	歯 科 医 師	133,989	45	—	—	133,989	45	—	302

※ 療養諸費費用額(医療費)は、診療費+調剤+食事療養費+訪問看護+療養費+移送費。

※ 1人当たり医療費算出に用いた被保険者数は3~2月年度平均、費用額は3~2月。

※ 地域差指数は、小数点第4位以下を切り捨てた数値である。

第26表 地域差指数(特別事情控除前)

保険者番号	保険者名	合計		入院		入院外		歯科		保険者番号
			順位		順位		順位		順位	
1	鹿児島市	1.222	15	1.463	19	1.044	15	0.979	1	1
2	薩摩川内市	1.243	14	1.438	21	1.124	7	0.822	15	2
3	鹿屋市	1.080	30	1.284	34	0.938	24	0.790	20	3
4	枕崎市	1.302	6	1.587	12	1.111	9	0.831	14	4
5	いちき串木野市	1.397	1	1.714	5	1.194	1	0.815	16	5
6	阿久根市	1.351	3	1.677	8	1.136	4	0.764	25	6
7	出水市	1.216	18	1.318	30	1.162	3	0.943	3	7
8	伊佐市	1.285	10	1.536	16	1.135	5	0.719	31	8
9	指宿市	1.220	16	1.484	17	1.024	17	0.944	2	9
10	南さつま市	1.367	2	1.651	9	1.183	2	0.833	13	10
11	霧島市	1.319	5	1.638	10	1.096	11	0.886	7	11
12	奄美市	1.032	34	1.306	31	0.822	28	0.788	21	12
13	西之表市	1.033	33	1.369	26	0.767	34	0.771	24	13
14	垂水市	1.328	4	1.700	7	1.051	14	0.897	6	14
19	南九州市	1.262	12	1.547	15	1.061	13	0.869	11	19
28	日置市	1.296	9	1.569	13	1.110	10	0.871	10	28
61	曾於市	1.211	19	1.474	18	1.036	16	0.748	27	61
65	志布志市	1.062	31	1.249	36	0.935	25	0.773	23	65
50	始良市	1.201	21	1.365	27	1.092	12	0.940	4	50
37	さつま町	1.302	7	1.566	14	1.121	8	0.885	8	37
48	長島町	1.245	13	1.457	20	1.124	6	0.730	30	48
55	湧水町	1.130	28	1.326	29	1.009	18	0.717	32	55
68	大崎町	1.142	24	1.328	28	1.005	19	0.922	5	68
70	東串良町	1.117	29	1.303	32	0.993	20	0.796	19	70
71	肝付町	1.150	23	1.396	24	0.989	21	0.699	35	71
74	錦江町	1.141	25	1.402	23	0.968	22	0.659	38	74
77	南大隅町	1.136	27	1.406	22	0.959	23	0.616	40	77
78	中種子町	0.970	36	1.217	38	0.781	31	0.751	26	78
79	南種子町	0.937	39	1.106	42	0.806	30	0.776	22	79
81	屋久島町	0.963	37	1.289	33	0.706	39	0.735	28	81
82	大和村	1.281	11	1.804	3	0.889	26	0.731	29	82
83	宇検村	1.217	17	1.706	6	0.821	29	0.848	12	83
84	瀬戸内町	1.184	22	1.779	4	0.731	37	0.599	42	84
86	龍郷町	1.296	8	1.883	1	0.845	27	0.805	18	86
88	喜界町	0.893	40	1.157	40	0.693	40	0.600	41	88
89	徳之島町	0.980	35	1.260	35	0.771	32	0.684	37	89
90	天城町	1.138	26	1.613	11	0.771	33	0.711	34	90
91	伊仙町	1.034	32	1.381	25	0.766	35	0.716	33	91
92	和泊町	0.868	41	1.109	41	0.686	41	0.637	39	92
93	知名町	0.960	38	1.244	37	0.729	38	0.805	17	93
94	与論町	0.831	43	1.180	39	0.564	43	0.497	43	94
95	三島村	1.209	20	1.842	2	0.742	36	0.695	36	95
96	十島村	0.845	42	1.031	43	0.678	42	0.875	9	96

※ 地域差指数は、小数点第4位以下を切り捨てた数値である。

第27表 レセプト点検の財政効果

保険者番号	保険者名	被保険者1人当たり財政効果								再請求率(%)	減点率(%)	保険者番号
		財政効果額(円)				財政効果割合(%)						
		資格点検	内容点検	返納金等	計	資格点検	内容点検	返納金等	計			
1	鹿児島市	728	1,083	199	2,010	0.24	0.36	0.07	0.66	0.35	59.24	1
2	薩摩川内市	1,233	804	1,178	3,216	0.38	0.25	0.37	1.00	0.81	57.86	2
3	鹿屋市	542	1,964	237	2,743	0.20	0.73	0.09	1.02	0.91	32.31	3
4	枕崎市	282	299	413	993	0.08	0.09	0.12	0.29	0.40	23.60	4
5	いちき串木野市	896	602	283	1,781	0.24	0.16	0.08	0.48	1.36	28.69	5
6	阿久根市	1,095	190	18	1,303	0.30	0.05	0.01	0.36	0.36	47.62	6
7	出水市	971	1,449	392	2,812	0.31	0.47	0.13	0.90	0.92	54.89	7
8	伊佐市	904	760	112	1,776	0.23	0.19	0.03	0.45	1.07	46.72	8
9	指宿市	507	336	1,634	2,477	0.16	0.11	0.52	0.78	0.74	50.29	9
10	南さつま市	520	834	518	1,872	0.14	0.22	0.14	0.50	1.18	46.96	10
11	霧島市	759	813	493	2,065	0.21	0.22	0.13	0.56	0.72	46.88	11
12	奄美市	1,203	3,873	267	5,343	0.50	1.61	0.11	2.21	2.13	31.05	12
13	西之表市	566	303	0	869	0.21	0.11	0.00	0.33	1.32	33.33	13
14	垂水市	1,345	141	507	1,993	0.34	0.04	0.13	0.50	0.55	61.30	14
19	南九州市	1,544	658	155	2,356	0.48	0.20	0.05	0.73	0.77	42.81	19
28	日置市	746	216	434	1,396	0.16	0.05	0.09	0.30	0.83	54.88	28
61	曾於市	874	606	751	2,230	0.29	0.20	0.25	0.73	0.69	49.08	61
65	志布志市	818	1,305	22	2,145	0.30	0.48	0.01	0.79	1.10	58.88	65
50	始良市	859	282	485	1,626	0.27	0.09	0.15	0.51	0.78	26.31	50
37	さつま町	1,172	108	23	1,304	0.33	0.03	0.01	0.37	1.10	27.05	37
48	長島町	493	360	13	866	0.16	0.12	0.00	0.28	1.26	52.39	48
55	湧水町	677	236	1	914	0.21	0.07	0.00	0.28	0.34	46.41	55
68	大崎町	536	760	250	1,547	0.19	0.27	0.09	0.54	1.10	48.81	68
70	東串良町	496	278	74	848	0.18	0.10	0.03	0.31	0.81	27.27	70
71	肝付町	668	767	253	1,688	0.16	0.19	0.06	0.41	1.69	32.58	71
74	錦江町	172	377	576	1,124	0.06	0.12	0.19	0.37	1.68	47.74	74
77	南大隅町	455	646	96	1,197	0.15	0.22	0.03	0.41	1.87	42.07	77
78	中種子町	813	84	80	977	0.32	0.03	0.03	0.39	0.91	28.76	78
79	南種子町	4,129	2,328	292	6,749	1.64	0.92	0.12	2.68	1.49	15.60	79
81	屋久島町	3,171	691	493	4,354	1.30	0.28	0.20	1.78	2.24	50.53	81
82	大和村	1,454	238	0	1,692	0.46	0.08	0.00	0.53	2.11	64.10	82
83	宇検村	381	245	0	626	0.13	0.08	0.00	0.21	1.82	48.08	83
84	瀬戸内町	2,795	342	1	3,137	0.93	0.11	0.00	1.05	0.00	0.00	84
86	龍郷町	682	1,629	654	2,965	0.23	0.55	0.22	1.00	0.54	31.45	86
88	喜界町	1,069	333	433	1,834	0.47	0.15	0.19	0.80	3.68	33.49	88
89	徳之島町	303	2,019	580	2,902	0.14	0.90	0.26	1.30	1.71	57.22	89
90	天城町	526	786	19	1,331	0.21	0.32	0.01	0.53	2.45	94.82	90
91	伊仙町	2,020	266	50	2,336	0.85	0.11	0.02	0.98	2.45	36.63	91
92	和泊町	1,464	424	52	1,940	0.73	0.21	0.03	0.97	2.78	38.81	92
93	知名町	1,250	641	450	2,341	0.56	0.29	0.20	1.04	2.14	42.49	93
94	与論町	541	370	1,919	2,829	0.27	0.18	0.95	1.40	1.84	61.23	94
95	三島村	0	175	0	175	0.00	0.06	0.00	0.06	1.88	35.71	95
96	十島村	0	109	0	109	0.00	0.04	0.00	0.04	2.21	34.72	96
301	医師	643	667	0	1,310	0.44	0.46	0.00	0.90	0.55	34.38	301
302	歯科医師	156	127	343	626	0.17	0.14	0.37	0.67	0.89	36.91	302
	県平均	851	962	373	2,186	0.27	0.31	0.12	0.70	0.79	45.32	
	市町村平均	861	973	376	2,209	0.27	0.31	0.12	0.70	0.79	45.42	

※ 金額は、千円単位（以下四捨五入）で計算。