

平成26年度

国民健康保険事業状況



鹿児島県

まえがき

国民健康保険財政の状況につきましては、年齢構成が高く医療費水準が高い、低所得者が多く保険料負担が重いなどの構造的問題に加え、高齢化の進行、医療技術の高度化等に伴う医療費の増大などにより、一層厳しさを増しております。

このような中、昨年5月に医療保険制度改革関連法が成立し、財政支援の拡充により国保の財政基盤を強化し、平成30年度から、都道府県が、財政運営の責任主体として、安定的な財政運営や効率的な事業の確保などの事業運営において中心的な役割を担うことにより、国民健康保険制度の安定化を図ることとされました。

今後も医療費の伸びが見込まれる中、国民皆保険を支える重要な基盤である国民健康保険制度の安定化を図り、将来にわたって持続可能な制度となるために、徹底した保険料（税）の収納対策や、特定健康診査・特定保健指導の実施率の向上、保健事業の充実、後発医薬品の使用促進などの医療費適正化に、より一層積極的に取り組む必要があります。

本書は、各保険者の取組の参考となるよう、平成26年度国民健康保険事業状況報告書（事業年報）に基づき、本県における国民健康保険事業の状況をとりとまとめたものです。

今後の国民健康保険事業の健全な運営のために、幅広く活用されることを願っております。

平成28年3月

鹿児島県保健福祉部保健医療福祉課国保指導室

目 次

利用に当たって	1
事業年報用語解説	2
I 事業の概況	
第1節 事業の実施状況	7
1 保険者数、被保険者数及び世帯数	7
2 被保険者の年齢構成（市町村）	8
3 被保険者資格の得喪状況	9
第2節 国保被保険者の医療費	10
1 医療費の推移	10
2 被保険者1人当たり医療費の推移	10
第3節 保険給付の状況	16
1 医療費（療養諸費）の負担状況	16
2 高額療養費の推移	16
3 その他の保険給付の推移	17
4 年度別診療諸率の推移	17
第4節 収支状況	19
1 国保事業の収支状況	19
2 歳入歳出の構成	20
第5節 保険料（税）の状況	22
1 保険料、保険税の採用	22
2 所得割の算出基礎及び賦課限度額	22
3 賦課方式及び応能・応益の割合	22
4 年度別保険税の賦課状況	23
5 軽減世帯及び限度額超過世帯	23
6 収納率	24
7 医療費と保険税の関係	26
第6節 レセプト点検の実施状況	27
II 事業状況報告書（事業年報）集計表	
1 事業状況報告書（事業年報）集計表	28
○ 県 計	
A表 （一般状況）	28

B表(1)(続)	(経理状況)	29
C表(1)(2)(3)	(保険給付状況)	31
E表	(退職者医療に係る一般状況・経理状況)	34
E表(2)(3)	(退職者医療に係る保険料(税)賦課徴収状況)	35
F表(1)(2)	(退職者医療に係る医療給付状況)	36
○ 市町村計		
A表	(一般状況)	38
B表(1)(続)	(経理状況)	39
B表(2)(3)(4)	(保険料(税)賦課徴収状況)	41
8. 基金の状況		42
C表(1)(2)(3)	(保険給付状況)	43
2 経理関係諸率(被保険者1人当たりの諸率)		46
3 医療給付関係諸率		46

Ⅲ 統計表

○ 一般状況		
第1表	一般状況	48
○ 経理状況		
第2表	経理状況(収入) その1～その2	50
第3表	経理状況(支出) その1～その2	54
第4表	被保険者1人当たり経理関係諸費 その1～その2	58
第5表	保険給付等支払状況(一般)	62
第6表	一般状況及び保険給付等支払状況(退職)	64
○ 保険料(税)賦課状況		
第7表	保険料(税)の賦課状況(医療給付費分) その1～その4	66
第8表	保険料(税)の賦課状況(後期高齢者支援金分) その1～その4	74
第9表	保険料(税)の賦課状況(介護納付金分) その1～その2	82
第10表	保険料(税)の賦課状況(全被保険者)	86
第11表	保険料(税)収納状況(一般)	88
第12表	保険料(税)収納状況(退職)	90
第13表	保険料(税)収納状況(全被保険者)	92
第14表	収納率及び収納関係諸率	94
○ 医療給付の状況		
第15表	医療費の状況(一般) その1～その2	96
第16表	医療費の状況(退職) その1～その2	100
第17表	医療費の状況(全被保険者) その1～その2	104
第18表	高額療養費の状況(一般)	108
第19表	高額療養費の状況(退職)	110

第20表 高額療養費の状況（全被保険者）	112
○ その他の保険給付の状況	
第21表 その他の保険給付の状況	114
○ 診療諸率	
第22表 診療諸率（一般）	115
第23表 診療諸率（退職）	117
第24表 診療諸率（全被保険者）	119
第25表 1人当たり療養（医療）諸費費用額等	121
第26表 地域差指数（特別事情控除前）	122
○ レセプト点検の状況	
第27表 レセプト点検の財政効果	123

利用に当たって

- 1 本書は、各保険者の平成26年度国民健康保険事業状況報告書（事業年報）、平成26年度国民健康保険退職者医療事業状況報告書（退職者医療事業年報）に基づいて編集したものです。
- 2 本書における国民健康保険の経営主体の種別は、経営主体が市町村の場合には市町村、国民健康保険組合である場合には国保組合と略称しています。
- 3 本書の各計(係)数は、単位未満を四捨五入したため、計と内訳が一致しない場合があります。
また、本書の数値を利用する場合には各統計表に附記してある注記に留意してください。
- 4 その他、本書についてのお問い合わせは下記へお願いします。

鹿児島県 保健福祉部 保健医療福祉課 国保指導室 国保指導係

〒 890-8577 鹿児島市鴨池新町10番1号

TEL 099-286-2679

FAX 099-286-5552

E-mail : ko-sidou@pref.kagoshima.lg.jp

事業年報用語解説

I 一般事項

1 被保険者（法第5条，19条）

市町村においては，当該市町村に住所を有する者で他の医療保険制度の加入者等を除いた者を被保険者とし，国保組合においては，組合員及び組合員と同一の世帯に属する者を被保険者としている。

本事業状況においては，それらの被保険者を一般，退職と区分している。

① 一般被保険者

国保の被保険者から退職被保険者等を除いた者である。

② 退職被保険者等

老齢又は退職を事由とする被用者年金の受給権者であり，年金保険の加入期間が20年以上又は，40歳以降10年以上の者及びその被扶養者である。

（注）法令の名称を，次のように略称した。（以下同じ）

国民健康保険法：法

国民健康保険法施行令：令

高齢者の医療の確保に関する法律：高確法

II 保険給付関係

1 療養の給付（法第36条）

現物給付として行われる医療給付である。

2 療養費（法第54条）

現金給付として行われる補完的な医療給付である。

3 入院時食事療養費（法第52条）

療養の給付と併せて受けた食事療養に要した費用について支給される医療給付である。

4 入院時生活療養費（法第52条の2）

療養の給付と併せて受けた生活療養に要した費用について支給される医療給付である。

5 移送費（法第54条の4）

病気やけがで移動が困難な患者が医師の指示で一時的・緊急的の必要があり医療機関に移送された場合の費用について支給する。

6 訪問看護療養費（法第54条の2）

居宅で療養している被保険者が，医師の指示に基づいて指定訪問看護事業者から療養上の世話や必要な診療の補助を受けた場合の費用について支給する。

7 高額療養費（法第57条の2）

被保険者の一部負担金が一定の額を超えたとき，その超えた額を支給する。

8 高額介護合算療養費（法第57条の3）

医療保険及び介護保険の自己負担の合算額が限度額を超える場合に，申請によりその超えた分を支給する。

9 保険外併用療養費（法第53条）

保険外診療があると保険が適用される診療も含めて、医療費の全額が自己負担となるが、厚生労働大臣の定める「評価療養」と「選定療養」については、保険診療との併用が認められており、保険が適用される部分について支給する。

10 特別療養費（法第54条の3）

被保険者資格証明書の交付を受けている世帯に属する被保険者が保険医療機関等において療養を受けたときに支給する。

11 一部負担金（法第42条）

義務教育就学前の者及び70歳以上は2割（ただし、平成26年3月31日以前に70歳に達した者は特例措置により1割）、70歳以上現役並み所得者及びその他の被保険者は3割となっている。

III 経理関係

○収入

1 保険料（税）（法第76条）

国保事業に要する費用に充てるための徴収金であり、市町村の場合、保険料に代えて、目的税である保険税を課することができる。

なお、本県では全ての市町村が保険税として徴収している。

2 国庫支出金

国保事業の健全な運営と円滑な推進を確保するために、国が財政面において行う各種の負担金、補助金の総称である。

① 事務費負担金（法第69条）

国保組合に対して国保の事務のうち前期高齢者納付金等、後期高齢者支援金等及び介護納付金の納付に関する事務の執行に要する費用を負担するものである。

なお、市町村の国保の事務費負担金は平成10年度から、介護納付金の事務負担金は平成16年度から一般財源化された。

② 療養給付費等負担（補助）金（法第70・71・73条）

国保財政の基盤の確立と事業の健全な運営に資するため、市町村及び国保組合の療養の給付並びに入院時食事療養費、入院時生活療養費、保険外併用療養費、療養費、訪問看護療養費、特別療養費、移送費、高額療養費及び高額介護合算療養費の支給に要する費用並びに前期高齢者納付金及び後期高齢者支援金並びに介護納付金の納付に要する費用について、定率の負担（補助）をするものである。

③ 高額医療費共同事業負担金（法第81条の2）

国及び県が、市町村に対し、高額医療費共同事業（連合会が実施する高額な医療費の発生に対する再保険的な事業）への拠出金に要する費用の4分の1をそれぞれ負担するものである。

④ 特定健康診査等負担金（法第72条の5）

国及び県が、市町村に対し、特定健康診査及び特定保健指導に要する費用の3分の1をそれぞれ負担するものである。

⑤ 普通調整交付金（法第72条）

市町村間における医療費や所得の格差を画一的測定基準によって測定し、財政力が一定水準以下の市町村に対してその程度に応じ交付することにより、財政力の不均衡を調整することを目的とするものである。

⑥ 特別調整交付金（法第72条）

普通調整交付金では捕捉できない特別な事情による財政収入の減収等を補填するためのものである。

3 療養給付費等交付金（法附則7条）

退職被保険者等の医療給付に要する費用に充てるため、被用者保険等保険者の拠出金を財源として交付するものである。

4 前期高齢者交付金（高確法第33条）

65歳から74歳の前期高齢者の偏在による保険者間の負担の不均衡を各保険者の加入数に応じて調整する制度で、保険者の前期高齢者の加入率が全国平均より高いときに交付されるものである。一方、全国平均より低いときは「前期高齢者納付金」を支払うこととなる。

5 都道府県支出金

国保事業の健全な運営と円滑な推進を確保するために、県が財政面において行う各種の負担金、交付金の総称である。

① 高額医療費共同事業負担金（法第81条の2）

（2 国庫支出金参照）

② 特定健康診査等負担金（法第72条の5）

（2 国庫支出金参照）

③ 第一号（普通）県調整交付金（法第72条の2）

市町村間の医療費格差を勘案し、交付するものである。

④ 第二号（特別）県調整交付金（法第72条の2）

国保事業の運営の安定化に資する事業の実施状況その他国保財政に影響を与える特別な事情を勘案して交付するものである。

6 共同事業交付金（法第81条の2）

① 高額医療費共同事業交付金

1件当たりの医療費の額が交付基準を超える医療費について、市町村からの請求に基づき、連合会から交付されるものである。

② 保険財政共同安定化事業交付金

市町村間の保険税の平準化、財政の安定化を図るため、1件当たりの医療費の額が交付基準を超える医療費について、市町村からの請求に基づき、連合会から交付されるものである。

7 一般会計からの繰入金

- ① 保険基盤安定繰入金（保険税軽減分）（法第72条の3）
低所得者に対する保険税軽減相当額を公費で補填するため、市町村は保険税軽減相当額を繰り入れる。
- ② 保険基盤安定繰入金（保険者支援分）（法第72条の4）
上記①に加えて、保険料の軽減となった一般被保険者数に応じて平均保険税の一定割合を公費で補填する制度（保険者支援制度）が創設され、市町村は支援額を繰り入れる。
- ③ 出産育児一時金に係る繰入金
出産育児一時金の支給額の3分の2を繰り入れる。
- ④ 財政安定化支援事業に係る繰入金
保険者たる市町村の責めに帰することができない特別な事情によって国保財政の運営が困難である場合に繰り入れる。

○支出

- 1 審査支払手数料
連合会に診療報酬の審査・支払を委託する際の費用である。
- 2 後期高齢者支援金等
後期高齢者支援金等の納付に要する費用で、後期高齢者支援金、事務費拠出金がある。
- 3 前期高齢者給付金等
前期高齢者支援金等の納付に要する費用で、前期高齢者納付金、事務費拠出金がある。
- 4 老人保健拠出金
老人保健拠出金の納付に要する費用で、医療費拠出金、事務費拠出金がある。
- 5 介護納付金
介護納付金の納付に要する費用である。
- 6 共同事業拠出金（法第81条の2）
 - ① 高額医療費共同事業拠出金
高額医療費共同事業交付金の財源であり、共同事業及び当該事業に関する事務の処理に要する費用に充てるため市町村が拠出する。
 - ② 保険財政共同安定化事業拠出金
保険財政共同安定化事業交付金の財源であり、共同事業及び当該事業に関する事務の処理に要する費用に充てるため市町村が拠出する。
- 7 保健事業費（法第82条）
被保険者の健康の保持増進のために行う保健事業に要する費用である。

IV 諸 率

- 1 世帯数及び被保険者数の年度平均値は、市町村は当該年3月から翌年2月（3～2月ベース）、国民健康保険組合は当該年4月から翌年3月（4～3月ベース）であり、総数はそれぞれ異なるベースの値を合計している。
- 2 年度における一般被保険者及び退職者医療分の療養の給付額について、市町村は当該年3月診療分から翌年2月診療分までの値を用いており、国民健康保険組合は当該年4月診療分から翌年3月診療分までの値を用いており、総数はそれぞれ異なるベースの値を合計している。なお、1人当たり額の算出には年度平均被保険者数を用いている。
- 3 診療費等の諸率の計算の基礎となる件数、日数、医療費額は次により計上している。

① 件 数

療養の給付等については当該月の診療分として報告された件数（入院、入院外及び歯科についてはレセプトの枚数、調剤については調剤レセプトの枚数、訪問看護については訪問看護レセプトの枚数）であり、療養費等及びその他の給付については当該月の支給決定分として報告された件数である。

② 日 数

療養実日数である。ただし、調剤においては処方せん受付枚数、入院時食事療養費・生活療養費においては回数としている。

③ 医療費

療養の給付等に要する費用の額である。医療費には患者の一部負担金及び感染症の予防及び感染症の患者に対する医療に関する法律等他の制度によって負担された分を含む。

4 療養諸費

療養の給付等及び療養費等の費用額を合計したものである。

入 院	入院外	歯 科	調 剤	入院時 食事療養 ・ 生活療養	訪 問 看 護	入院時 食事療養 ・ 生活療養 (差額支給分)	診療費	その他 補装具, 柔道整復師 ハリ・キユウ 等	移送費
診 療 費									
療 養 の 給 付							療 養 費		
療 養 の 給 付 等						療 養 費 等			
療 養 諸 費									

I 事業の概況

第1節 事業の実施状況

1 保険者数、被保険者数及び世帯数

本県の平成26年度末における国民健康保険の保険者数は、43市町村、2組合（医師及び歯科医師国保組合）の45団体である。

被保険者数は減少しており、平成26年度末は44万9,370人で前年度に比べて12,349人の減少（伸び率 △2.67%）、県人口に対する加入割合は26.6%となっている。

国保世帯数は27万2,617世帯で、前年度に比べて4,551世帯の減少（伸び率 △1.64%）となっている。

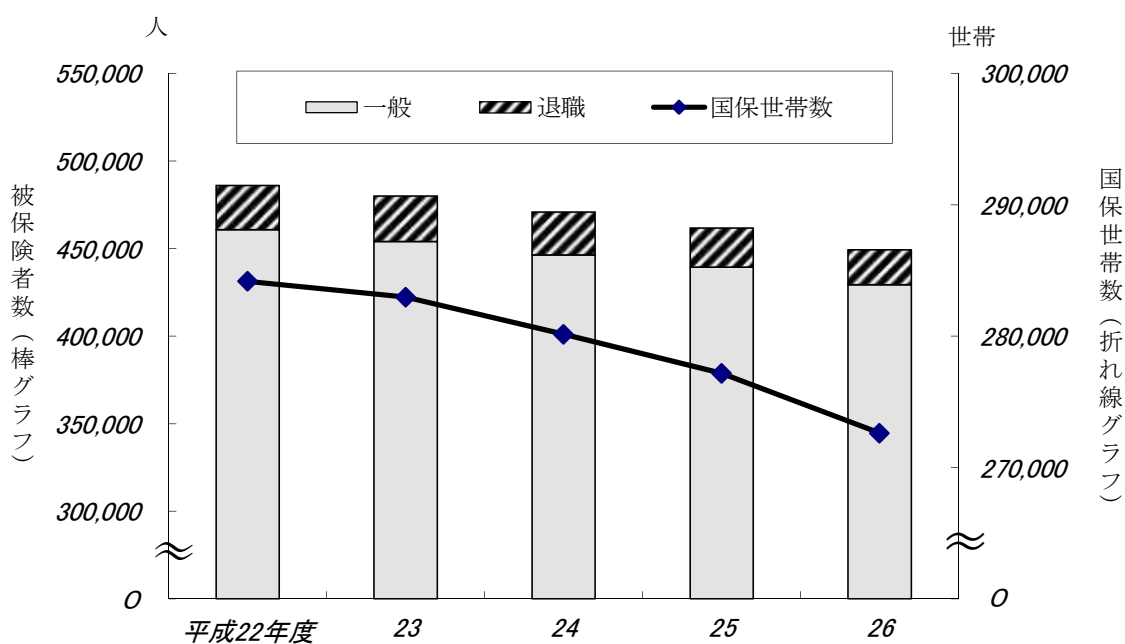
また、1世帯当たりの被保険者数は1.65人で毎年減少傾向にある。

第1表 年度別保険者数、被保険者数及び世帯数の推移（年度末現在） 【Ⅲ統計表：第1表より】

区分 年度	保 険 者 数			県 人 口 (人) A	被保険者数 (人) B	加入割合 (%) B/A	国保世帯数 C	1世帯当たり 被保険者数 (人) B/C
	市町村	組 合	計					
22	43	2	45	1,713,984	486,042	28.4	284,177	1.71
23	43	2	45	1,706,081	479,976	28.1	282,963	1.70
24	43	2	45	1,701,387	470,979	27.7	280,143	1.68
25	43	2	45	1,703,126	461,719	27.1	277,168	1.67
26	43	2	45	1,691,427	449,370	26.6	272,617	1.65

(注) 県人口は、住民基本台帳年報による。なお、平成22～24年度は3月31日現在、平成25,26年度は1月1日現在である。

図1 国保世帯数・被保険者数の推移（年度末現在）



2 被保険者の年齢構成（市町村）

国保被保険者の年齢構成をみると65～69歳（構成比 18.55%）が最も高く、国保加入率は70～74歳（同 82.50%）が高くなっている。

また、60歳以上の割合をみると、国保被保険者数は51.46%と県人口の20.78%に対し30.68ポイント高く、国保加入率は67.09%と60歳以上の被保険者の占める割合が高くなっている。

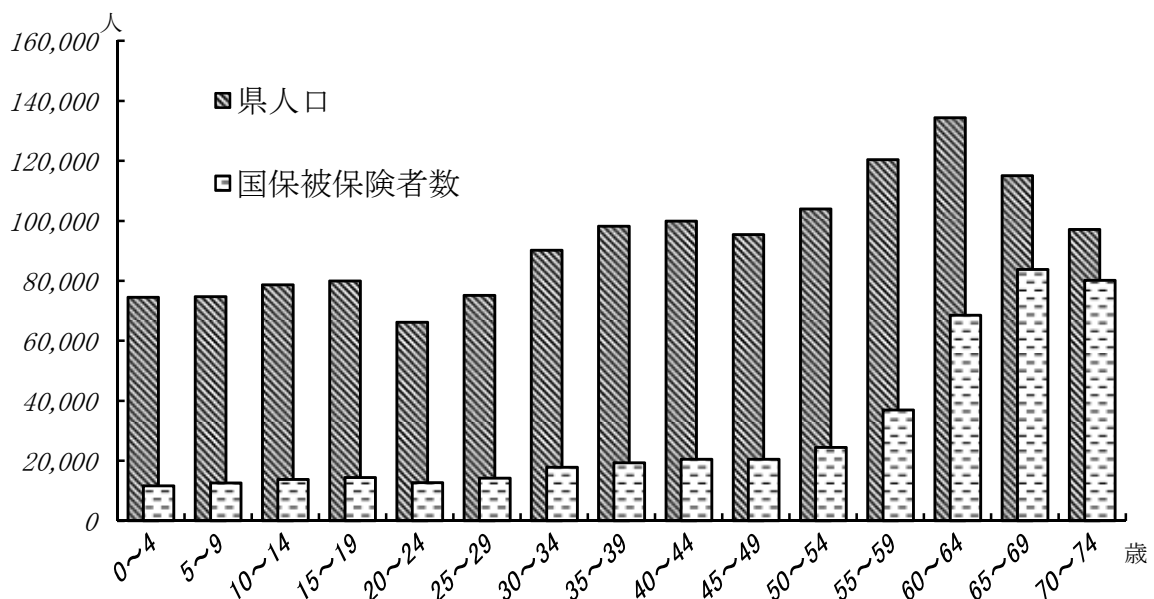
第2表 県人口及び国保被保険者の年齢構成（市町村）

年齢階層別	県人口（人）		国保被保険者数（人）		国保加入率 B/A%
	実数 A	構成比%	実数 B	構成比%	
総数	1,669,110	100.00	452,159	100.00	27.09
0～4歳	74,588	4.47	11,738	2.60	15.74
5～9	74,759	4.48	12,623	2.79	16.88
10～14	78,696	4.71	13,772	3.05	17.50
15～19	80,044	4.80	14,500	3.21	18.12
20～24	66,229	3.97	12,800	2.83	19.33
25～29	75,213	4.51	14,248	3.15	18.94
30～34	90,225	5.41	17,865	3.95	19.80
35～39	98,264	5.89	19,386	4.29	19.73
40～44	99,928	5.99	20,546	4.54	20.56
45～49	95,505	5.72	20,551	4.55	21.52
50～54	104,065	6.23	24,515	5.42	23.56
55～59	120,450	7.22	36,945	8.17	30.67
60～64	134,484	8.06	68,573	15.17	50.99
65～69	115,105	6.90	83,878	18.55	72.87
70～74	97,233	5.83	80,219	17.74	82.50
75～	264,322	15.84	—	—	—
(再掲) 60～74	346,822	20.78	232,670	51.46	67.09

（注）県人口は、鹿児島県年齢別推計人口（平成26年10月1日現在）による。

国保被保険者数は、平成26年度国民健康保険実態調査（平成26年9月末現在）による。

図2 県人口と国保被保険者の年齢階層別分布状況（市町村）

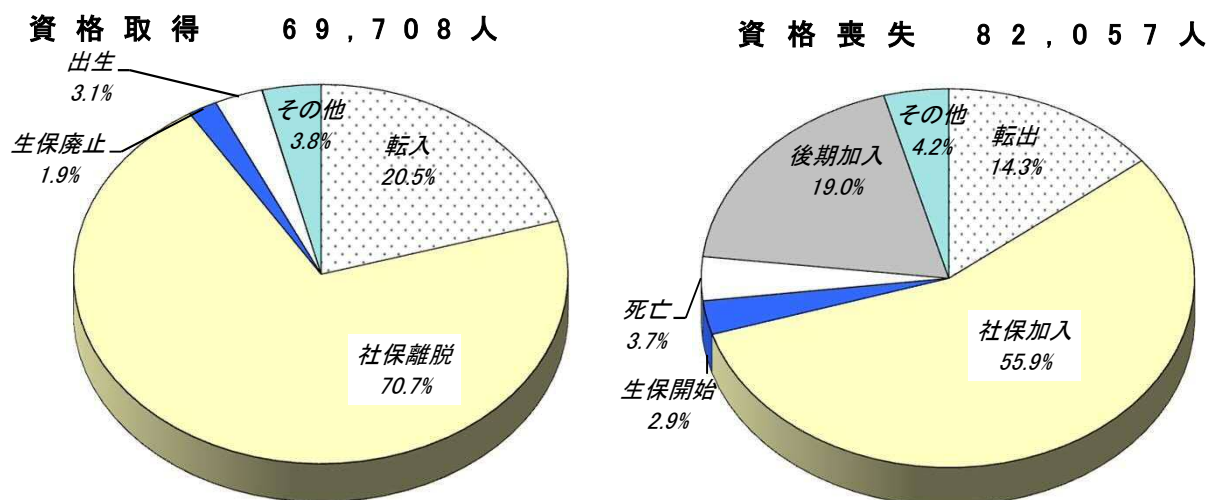


3 被保険者資格の得喪状況

平成26年度において国保被保険者の資格を取得した者は6万9,708人、喪失した者は8万2,057人となっており、喪失した者が12,349人多い。

また、理由別では、取得・喪失ともに国保以外の医療保険間の異動が最も多くなっている。

図3 資格得喪の理由別構成比（市町村+国保組合）



第3表 年度別資格取得・喪失の理由別推移（市町村+国保組合）

（単位：人，％）

資格	区分 年度	理由別推移							計 (構成比)
		転入 (構成比)	社保離脱 (構成比)	生保廃止 (構成比)	出生 (構成比)	後期離脱 (構成比)	その他 (構成比)		
取得	22	15,970 (21.4)	51,475 (68.9)	1,114 (1.5)	2,587 (3.5)	14 (0.0)	3,516 (4.7)	74,676 (100.0)	
	23	16,451 (22.0)	50,495 (67.6)	1,132 (1.5)	2,580 (3.5)	5 (0.0)	4,036 (5.4)	74,699 (100.0)	
	24	15,097 (20.8)	50,434 (69.6)	1,189 (1.6)	2,392 (3.3)	6 (0.0)	3,410 (4.7)	72,528 (100.0)	
	25	15,064 (20.9)	49,809 (69.3)	1,288 (1.8)	2,313 (3.2)	17 (0.0)	3,474 (4.8)	71,965 (100.0)	
	26	14,263 (20.5)	49,228 (70.7)	1,333 (1.9)	2,194 (3.1)	15 (0.0)	2,675 (3.8)	69,708 (100.0)	
喪失	22	12,947 (16.2)	39,927 (49.9)	3,250 (4.1)	3,042 (3.8)	16,917 (21.1)	3,950 (4.9)	80,033 (100.0)	
	23	12,584 (15.6)	40,601 (50.3)	3,078 (3.8)	2,988 (3.7)	16,995 (21.0)	4,519 (5.6)	80,765 (100.0)	
	24	12,488 (15.3)	42,129 (51.7)	2,680 (3.3)	2,985 (3.7)	17,166 (21.0)	4,077 (5.0)	81,525 (100.0)	
	25	12,262 (15.1)	43,865 (54.0)	2,412 (3.0)	3,017 (3.7)	15,151 (18.6)	4,518 (5.6)	81,225 (100.0)	
	26	11,762 (14.3)	45,858 (55.9)	2,367 (2.9)	3,059 (3.7)	15,531 (19.0)	3,480 (4.2)	82,057 (100.0)	

【Ⅲ統計表：第1表より】

第2節 国保被保険者の医療費

1 医療費の推移

平成26年度における国保被保険者の医療費は、一般分が1,695億1,295万円、退職者分が95億3,930万円、合計で1,790億5,226万円となっている。

平成25年度と比較すると、平成26年度は、一般が21億6,999万円増加（伸び率 1.30%）、退職が7億3,584万円減少（同 △7.16%）、合計では14億3,416万円増加（同 0.81%）している。

第4表 医療費の推移（市町村+国保組合）（単位：万円，%）

区分 年度	医 療 費		一 般		退 職	
	合 計	伸 び 率	一 般	伸 び 率	退 職	伸 び 率
22	17,087,531	1.40	16,107,512	3.30	980,019	△ 23.74
23	17,488,044	2.34	16,407,819	1.86	1,080,225	10.22
24	17,540,960	0.30	16,472,541	0.39	1,068,419	△ 1.09
25	17,761,810	1.26	16,734,296	1.59	1,027,514	△ 3.83
26	17,905,226	0.81	16,951,295	1.30	953,930	△ 7.16
構成比	100.0		94.7		5.3	

【Ⅲ統計表：第17表2より】

【Ⅲ統計表：第15表2より】

【Ⅲ統計表：第16表2より】

2 被保険者1人当たり医療費の推移

平成26年度における国保被保険者1人当たり医療費は、一般が38万6,879円、退職が44万2,967円で、全体では38万9,507円となっており、一般に対して退職は1.1倍となっている。

また、平成25年度からの伸び率をみると、一般が2.96%の増、退職が6.78%の増、全体が3.10%の増となっている。

第5表 被保険者1人当たりの医療費（市町村+国保組合）（単位：円，%）

区分 年度	合 計		一 般		退 職	
	合 計	伸 び 率	一 般	伸 び 率	退 職	伸 び 率
22	346,197	2.75	343,763	3.68	391,804	△ 6.93
23	358,656	3.60	356,179	3.61	401,019	2.35
24	365,667	1.95	363,728	2.12	398,411	△ 0.65
25	377,808	3.32	375,748	3.30	414,855	4.13
26	389,507	3.10	386,879	2.96	442,967	6.78
一般を1とした場合の相対比			1.0		1.1	

【Ⅲ統計表：第25表より】

図4 被保険者1人当たり医療費（市町村+国保組合）

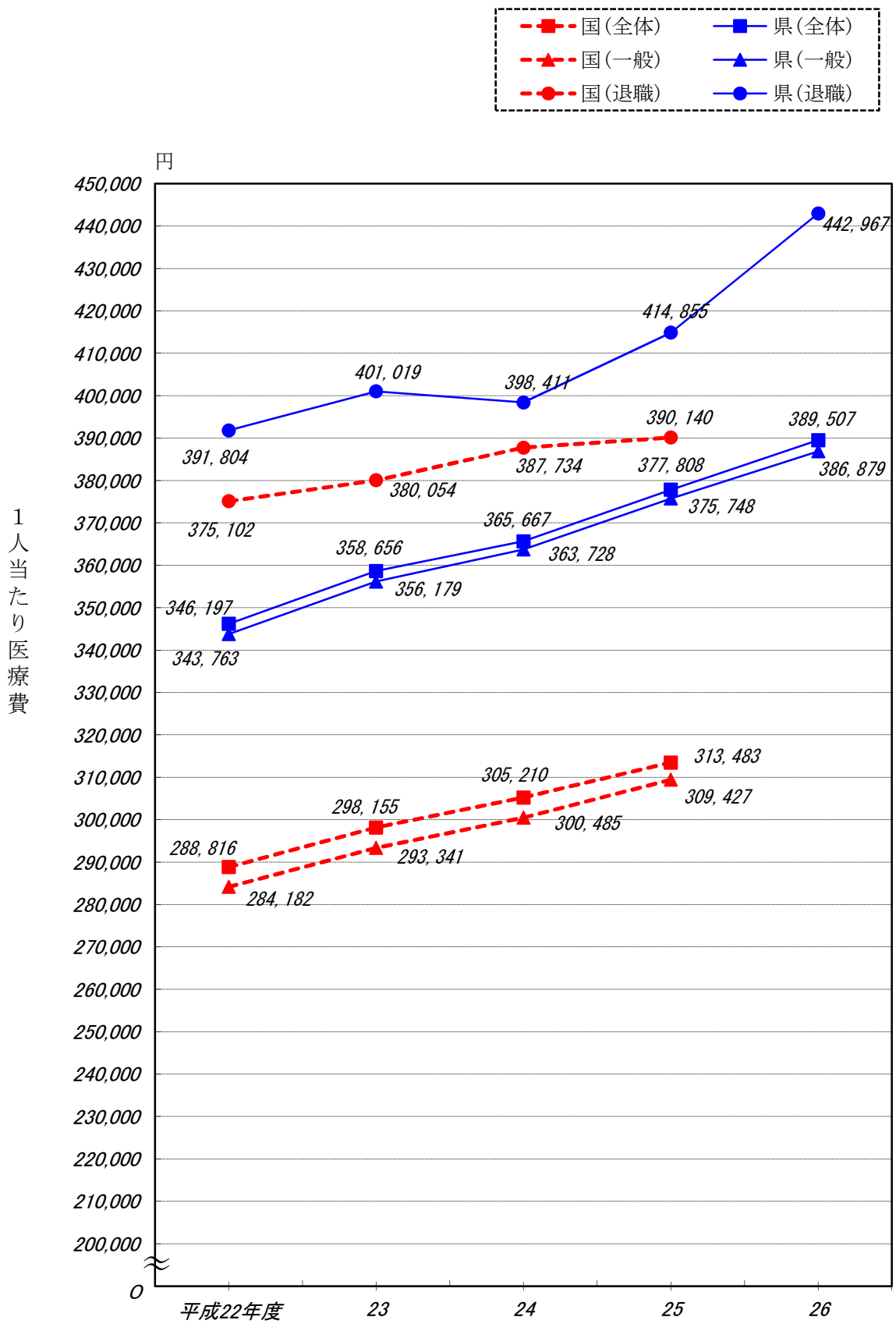


図5 市町村別1人当たり療養(医療)諸費費用額(一般)

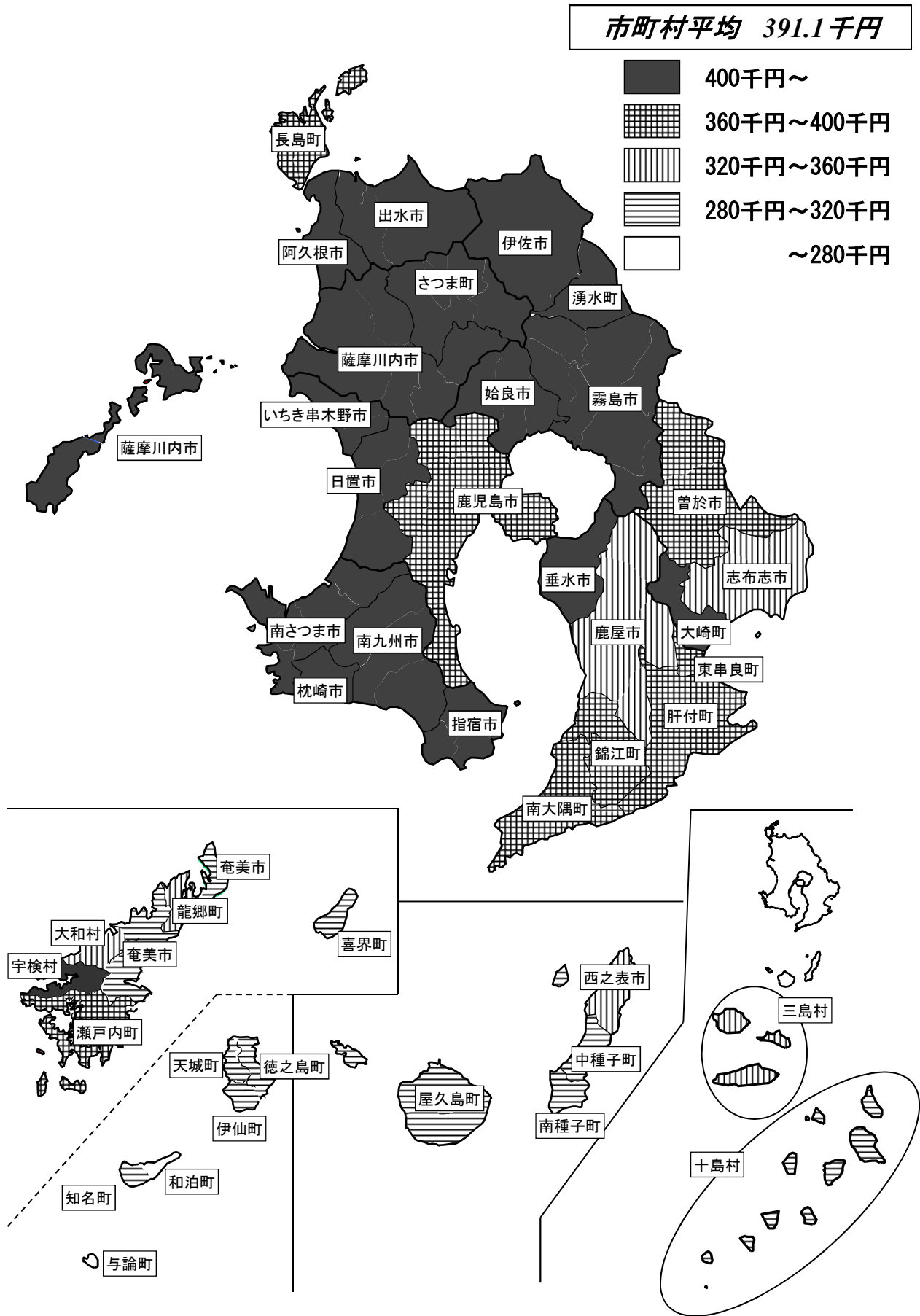


図6 市町村別1人当たり療養(医療)諸費費用額(退職)

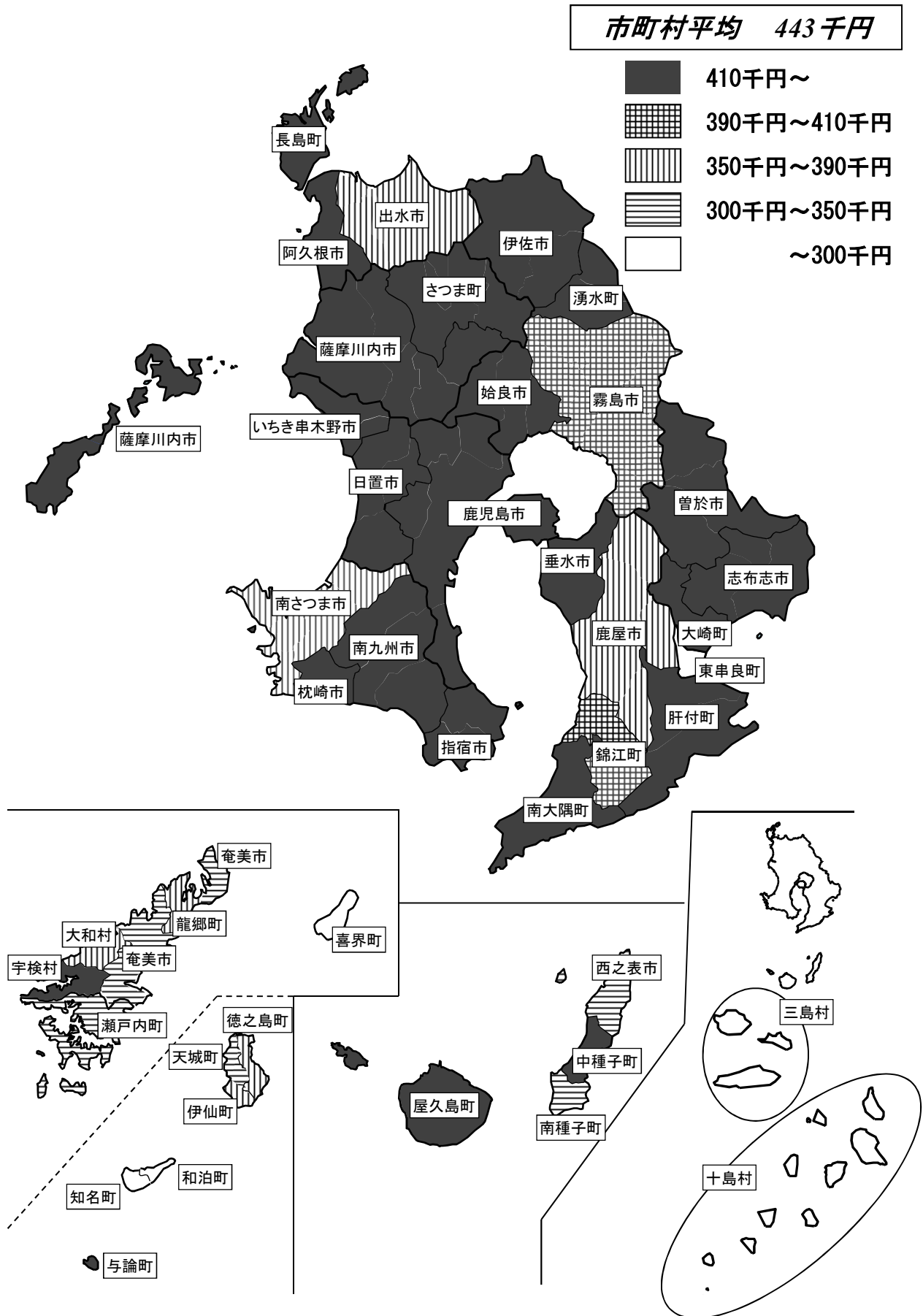


図7 市町村別1人当たり療養(医療)諸費費用額(全被保険者)

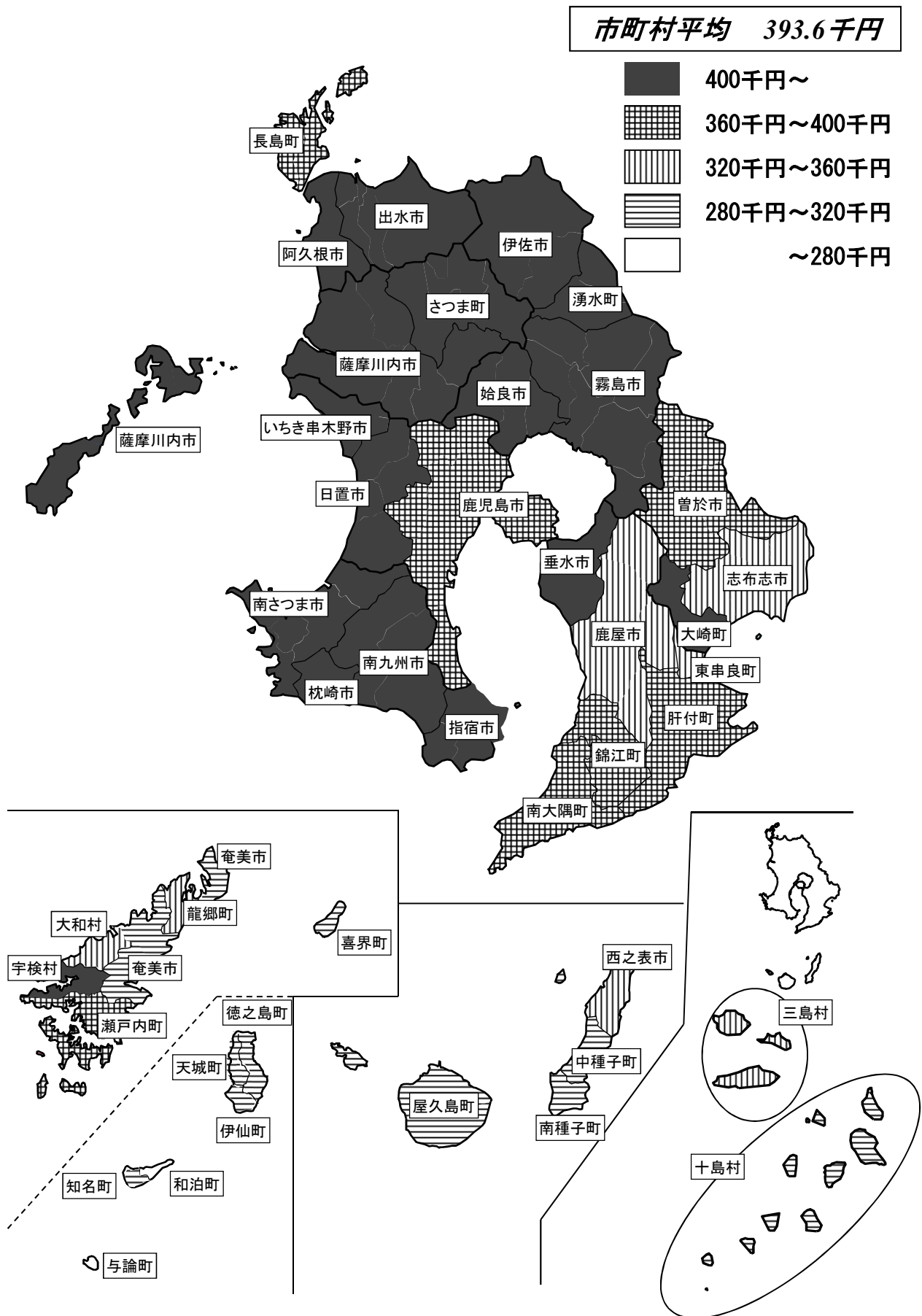
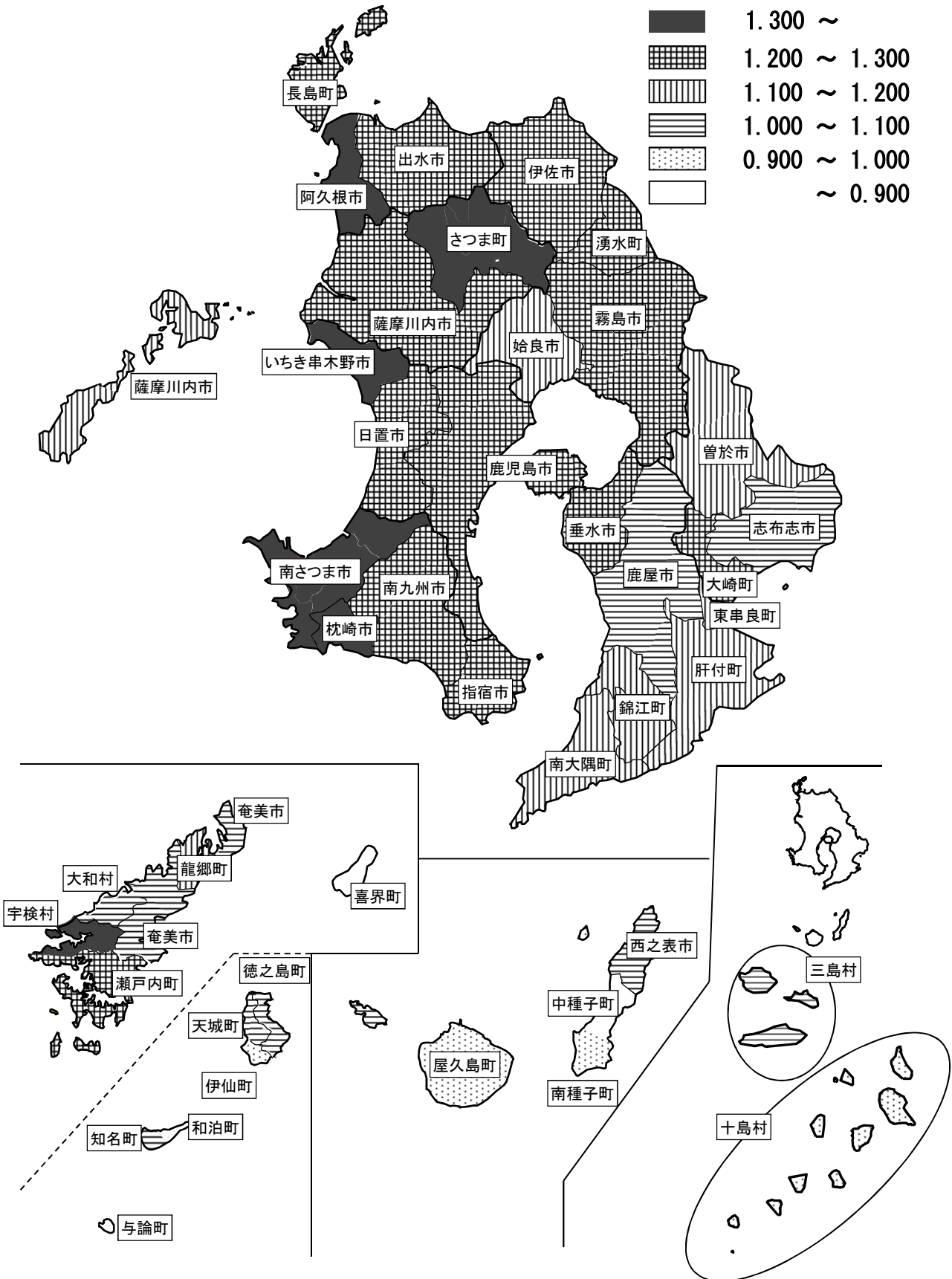
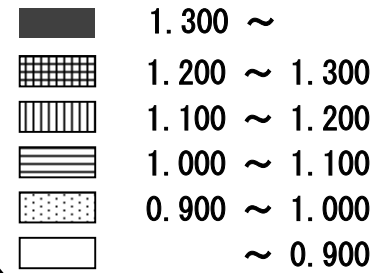


図8 市町村地域差指数

市町村平均 1.191



第3節 保険給付の状況

1 医療費（療養諸費）の負担状況

平成26年度の一般分の医療費は1,695億1,296万円となっている。

また、保険者負担額の1,237億6,997万円に高額療養費の181億868万円を加えた1,418億7,865万円が実際の保険者負担額となり、医療費に占める給付率は83.70%の実質8割給付となっている。

第6表 国保被保険者の医療費（療養諸費）の負担区分（市町村+国保組合）（単位：千円）

区 分	医 療 費 (療養諸費)	保 険 者 負 担 分	一部負担金	他法負担分	高 額 療 養 費	給 付 率	実質一部 負担割合
						$\frac{B+D}{A}$	$\frac{C-D}{A}$
	A	B	C		D		
一 般	療養の給付等	167,665,130	122,405,710	39,921,478	5,337,942		
	療養費等	1,847,825	1,364,260	429,414	54,150		
	計	169,512,955	123,769,970	40,350,892	5,392,092	18,108,675	83.70
退 職	療養の給付等	9,450,492	6,608,864	2,693,864	147,764		
	療養費等	88,808	62,578	26,217	14		
	計	9,539,300	6,671,442	2,720,081	147,778	1,078,907	81.25
計	療養の給付等	177,115,622	129,014,574	42,615,341	5,485,707		
	療養費等	1,936,633	1,426,838	455,632	54,164		
	計	179,052,255	130,441,412	43,070,973	5,539,870	19,187,582	83.57

【Ⅱ年報集計表：C表・F表より】

2 高額療養費の推移

平成26年度における高額療養費は191億8,758万円で、前年度に比べて2.4%増加しており、内訳をみると一般分が2.9%増加、退職分が5.8%減少となっている。

また、1件当たりの支給額をみると総額で6万4,616円と前年度より0.2%減少し、一般と退職を比較した場合、一般の6万3,484円に対して、退職が9万2,238円と2万8,754円高くなっている。

第7-1表 高額療養費の状況（市町村+国保組合）（単位：件、千円、%）

年 度	一 般 分			退 職 分			合 計		
	件 数	支 給 額	伸 び 率	件 数	支 給 額	伸 び 率	件 数	支 給 額	伸 び 率
22	244,272	16,211,874	6.3	10,152	1,049,779	△ 27.3	254,424	17,261,653	3.6
23	249,964	16,706,312	3.0	11,583	1,175,392	12.0	261,547	17,881,704	3.6
24	263,153	17,335,824	3.8	12,318	1,179,416	0.3	275,471	18,515,240	3.5
25	277,117	17,599,024	1.5	12,328	1,145,116	△ 2.9	289,445	18,744,140	1.2
26	285,249	18,108,675	2.9	11,697	1,078,907	△ 5.8	296,946	19,187,582	2.4

【Ⅱ年報集計表：C表・F表より】

第7-2表 高額療養費1件当たり支給額（市町村+国保組合）

区 分	合 算 分		単 独 分				他法併用分	合計	
	多 該 当 分	その他	多 該 当 分	長 期 疾 病 分	入院分	その他			
一 般	支給額(千円)	315,491	343,843	4,040,850	3,186,036	7,241,866	1,789,173	1,191,416	18,108,675
	1件当たり(円)	17,830	8,331	82,471	91,743	99,660	44,801	39,776	63,484
退 職	支給額(千円)	22,693	16,081	200,800	254,366	436,048	97,605	51,315	1,078,907
	1件当たり(円)	26,234	28,870	86,926	84,479	142,967	69,918	101,013	92,238
総 額	支給額(千円)	338,184	359,923	4,241,650	3,440,402	7,677,914	1,886,778	1,242,730	19,187,582
	1件当たり(円)	18,222	8,604	82,672	91,163	101,404	45,649	40,797	64,616

【Ⅱ年報集計表：C表・F表より】

3 その他の保険給付の推移

平成26年度におけるその他の保険給付は5,150件、9億2,715万円で、前年度に比べて7,184万円減少（伸び率 △7.2%）している。

第8表 その他の保険給付の内訳（市町村+国保組合）（単位：千円、%）

区分 年度	出産育児給付		葬祭給付		その他		計	
	件数	給付額 (伸び率)	件数	給付額 (伸び率)	件数	給付額 (伸び率)	件数	給付額 (伸び率)
22	2,517	1,039,676 (15.0)	2,872	62,183 (0.8)	215	8,947 (△6.6)	5,604	1,110,806 (13.9)
23	2,447	1,016,610 (△2.2)	2,842	61,032 (△1.9)	192	6,753 (△24.5)	5,481	1,084,395 (△2.4)
24	2,276	941,360 (△7.4)	2,816	60,467 (△0.9)	204	5,817 (△13.9)	5,296	1,007,644 (△7.1)
25	2,211	928,040 (△1.4)	2,901	63,681 (5.3)	221	7,270 (25.0)	5,333	998,991 (△0.9)
26	2,046	856,936 (△7.7)	2,887	63,266 (△0.7)	217	6,947 (△4.4)	5,150	927,149 (△7.2)

【Ⅲ統計表：第21表より】

4 年度別診療諸率の推移

(1) 被保険者100人当たり受診件数(受診率)

平成26年度の被保険者100人当たり受診件数は全体で1,043.93件と前年度に比べ20.47件増加（伸び率 2%）している。

第9表 被保険者100人当たり受診件数の推移（全被保険者）

区分 年度	被保険者100人当たり受診件数（件）				伸び率（%）			
	入院	入院外	歯科	計	入院	入院外	歯科	計
22	33.91	810.93	131.35	976.19	0.3	0.8	3.3	1.1
23	34.26	822.56	137.80	994.63	1.0	1.4	4.9	1.9
24	34.33	829.96	142.09	1,006.37	0.2	0.9	3.1	1.2
25	34.57	839.64	149.24	1,023.46	0.7	1.2	5.0	1.7
26	34.80	853.81	155.32	1,043.93	0.7	1.7	4.1	2.0

【Ⅲ統計表：第24表より】

(2) 1件当たり日数

平成26年度の1件当たり日数は、全体で2.35日と前年度に比べ0.04日減少（伸び率△1.7%）している。

第10表 1件当たり日数の推移（全被保険者）

区分 年度	1件当たり日数（日）				伸び率（%）			
	入院	入院外	歯科	計	入院	入院外	歯科	計
22	19.14	1.82	2.47	2.51	△0.5	△1.1	△2.0	△1.2
23	19.09	1.79	2.43	2.47	△0.3	△1.6	△1.6	△1.6
24	19.05	1.75	2.36	2.42	△0.2	△2.2	△2.9	△2.0
25	19.00	1.73	2.30	2.39	△0.3	△1.1	△2.5	△1.2
26	18.82	1.70	2.23	2.35	△0.9	△1.7	△3.0	△1.7

【Ⅲ統計表：第24表より】

(3) 1日当たり診療費

平成26年度の1日当たり診療費は全体で1万2,829円と、前年度より374円増加（伸び率 3.0%）している。

第11表 1日当たり診療費の推移（全被保険者）

区分 年度	1日当たり診療費（円）				伸び率（%）			
	入院	入院外	歯科	計	入院	入院外	歯科	計
22	22,991	7,778	5,792	11,542	5.9	3.7	1.5	4.6
23	23,506	8,061	5,835	11,868	2.2	3.6	0.7	2.8
24	24,151	8,235	5,920	12,186	2.7	2.2	1.5	2.7
25	24,605	8,506	5,865	12,455	1.9	3.3	△ 0.9	2.2
26	25,408	8,785	5,998	12,829	3.3	3.3	2.3	3.0

【Ⅲ統計表：第24表より】

(4) 1人当たり診療費

平成26年度の1人当たり診療費は全体で31万4,813円と、前年度より9,890円増加（伸び率 3.2%）している。

第12表 1人当たり診療費の推移（全被保険者）

区分 年度	1人当たり診療費（円）				伸び率（%）			
	入院	入院外	歯科	計	入院	入院外	歯科	計
22	149,200	114,932	18,829	282,961	5.6	3.3	3.0	4.5
23	153,758	118,504	19,502	291,765	3.1	3.1	3.6	3.1
24	157,963	119,363	19,852	297,178	2.7	0.7	1.8	1.9
25	161,598	123,226	20,099	304,923	2.3	3.2	1.2	2.6
26	166,416	127,638	20,759	314,813	3.0	3.6	3.3	3.2

【Ⅲ統計表：第24表より】

(5) 1件当たり診療費

平成26年度の1件当たり診療費は全体で3万157円と、前年度より364円増加（伸び率 1.2%）している。

第13表 1件当たり診療費の推移（全被保険者）

区分 年度	1件当たり診療費（円）				伸び率（%）			
	入院	入院外	歯科	計	入院	入院外	歯科	計
22	439,979	14,173	14,335	28,986	5.3	2.5	△ 0.3	3.3
23	448,745	14,407	14,153	29,334	2.0	1.7	△ 1.3	1.2
24	460,183	14,382	13,972	29,530	2.5	△ 0.2	△ 1.3	0.7
25	467,388	14,676	13,468	29,793	1.6	2.0	△ 3.6	0.9
26	478,235	14,949	13,365	30,157	2.3	1.9	△ 0.8	1.2

【Ⅲ統計表：第24表より】

第4節 収 支 状 況

1 国保事業の収支状況

(1) 形式収支

平成26年度における収支状況は、歳入 2,286億3,790万円、歳出 2,306億1,793万円で収支差引19億8,003万円の赤字となっている。

平成25年度と比較すると、歳入が10億7,561万円増加（伸び率 0.5%）し、歳出が29億304万円増加（同 1.3%）した結果、収支差引額では、18億2,743万円減少（同 △1,297.5%）している。

また、保険者別でみると、7保険者で赤字となっている。

(2) 単年度収支

平成26年度における単年度収入決算額は2,239億5,137万円、単年度支出決算額2,258億9,487万円で、単年度収支差引額は19億4,350万円の赤字となっている。

また、保険者別でみると、28保険者が赤字となっている。

第14-1表 年度別収支（形式収支）状況（市町村+国保組合）（単位：千円）

区分 年度	保険 者数	歳入決算額	歳出決算額	収支差引額	収支差引額内訳			
					黒字保険者		赤字保険者	
					保険 者数	金 額	保険 者数	金 額
22	45	215,357,744	214,082,069	1,275,676	39	4,842,877	6	3,567,201
23	45	221,528,941	220,872,443	656,499	39	3,857,778	6	3,201,279
24	45	225,467,896	224,750,752	717,144	39	4,327,235	6	3,610,091
25	45	227,562,287	227,714,890	△ 152,603	39	4,077,714	6	4,230,317
26	45	228,637,899	230,617,927	△ 1,980,028	38	3,689,061	7	5,669,088

【Ⅱ年報集計表：B表、Ⅲ統計表：第2表・3表より】

第14-2表 単年度収支の状況（市町村+国保組合）（単位：千円）

年度	単年度収入 決算額	単年度支出 決算額	単年度収支 差引額	単年度収支差引額内訳			
				黒字保険者		赤字保険者	
				保険者数	金 額	保険者数	金 額
22	209,397,377	209,364,948	32,429	21	1,714,885	24	1,682,456
23	215,205,412	216,795,577	△ 1,590,165	15	1,027,878	30	2,618,043
24	220,242,931	221,084,700	△ 841,769	19	1,194,890	26	2,036,659
25	222,614,520	223,916,086	△ 1,301,565	19	673,667	26	1,975,232
26	223,951,368	225,894,867	△ 1,943,499	17	586,096	28	2,529,594

(3) 基金の状況

現在の基金保有額（平成27年5月31日現在）は、32億1,176万円で前年度より4.2%減少している。

第15表 基金保有額の推移（市町村+国保組合）

区分 年度	基金保有 保険者数	5月31日現在基金保有額 (千円)	伸 び 率 (%)	被保険者一人当たり 基金保有額 (円)
22	39	5,691,331	△6.5	11,531
23	38	4,670,927	△ 17.9	9,579
24	40	3,956,641	△ 15.3	8,248
25	40	3,351,973	△ 15.3	7,130
26	37	3,211,764	△ 4.2	6,987

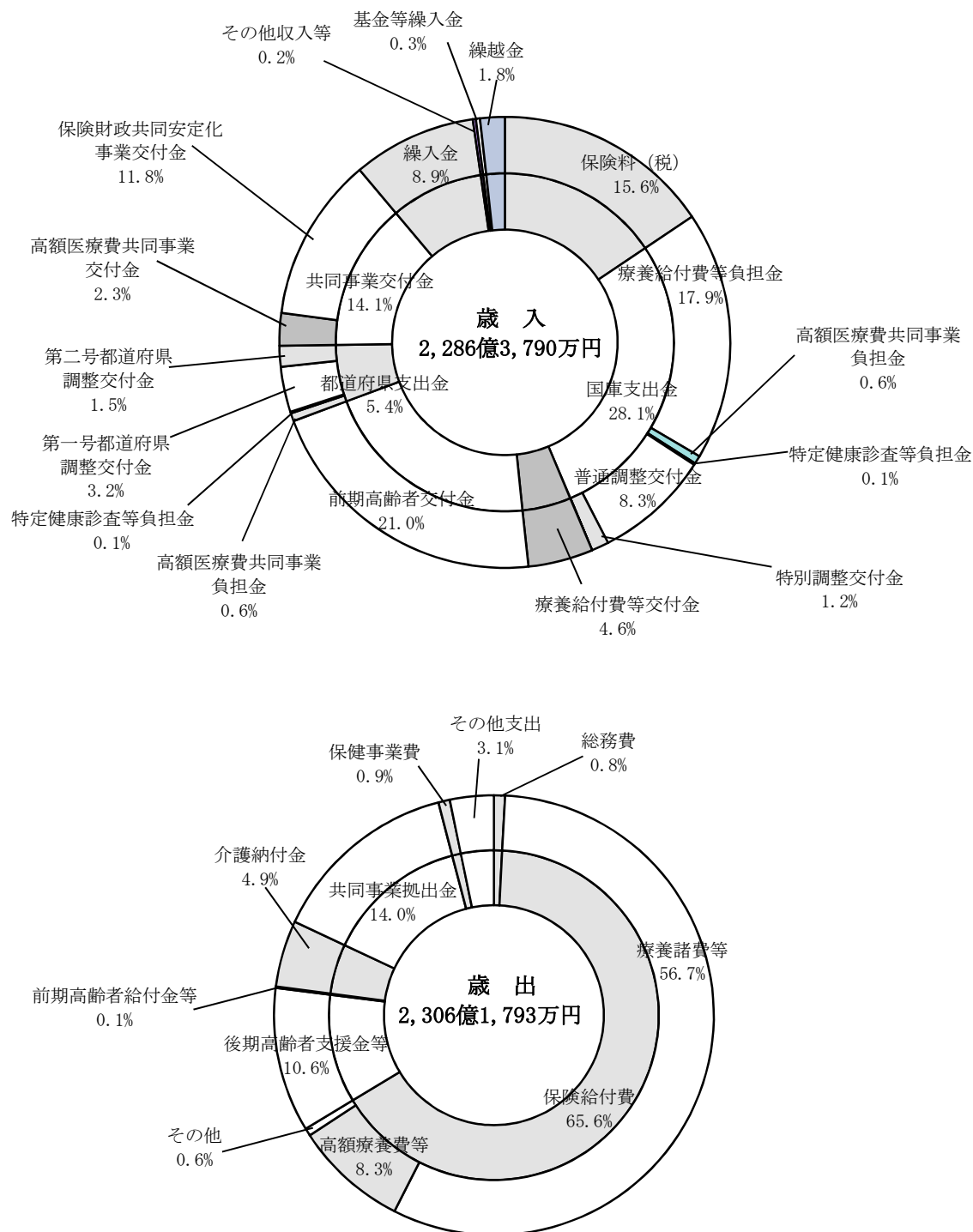
【Ⅲ統計表：第3表2より】

【Ⅲ統計表：第4表2より】

2 歳入歳出の構成

図9と第16表、第17表は、事業勘定における収支状況を科目別に表したものである。これを総数で見ると、収入合計は2,286億3,790万円で、その内訳は保険料（税）が15.6%、国庫支出金が28.1%、療養給付費等交付金及び前期高齢者交付金が合わせて25.6%、共同事業交付金が14.1%を占めている。一方、支出合計は2,306億1,793万円で、その内訳は保険給付費が65.6%、後期高齢者支援金等が10.6%、共同事業拠出金が14.0%を占めている。

図9 歳入歳出の構成（市町村+国保組合）



第16表 歳入状況（市町村+国保組合）

（単位：千円，％）

年度 区分	22	23	24	25	26
保険料（税）	35,487,245	36,050,475	35,803,711	35,720,573	35,637,731
構成比	16.5	16.3	15.9	15.7	15.6
国庫支出金	63,726,368	66,171,700	61,729,295	62,596,302	64,233,447
構成比	29.6	29.9	27.4	27.5	28.1
療養給付費等交付金	10,143,087	10,790,694	11,235,763	11,097,467	10,625,540
構成比	4.7	4.9	5.0	4.9	4.6
前期高齢者交付金	41,369,602	42,440,845	47,859,347	49,906,194	48,010,148
構成比	19.2	19.2	21.2	22.0	21.0
都道府県支出金	9,425,799	9,361,083	12,625,983	12,643,921	12,444,202
構成比	4.3	4.2	5.6	5.6	5.4
共同事業交付金	30,503,656	31,655,207	31,384,904	31,231,021	32,208,313
構成比	14.2	14.3	13.9	13.7	14.1
繰入金	18,338,988	18,212,037	19,148,821	18,990,754	20,275,890
構成比	8.5	8.2	8.5	8.3	8.9
その他収入	402,631	523,371	455,106	428,288	516,098
構成比	0.2	0.2	0.2	0.2	0.2
基金等繰入金	1,041,004	1,569,325	1,362,481	795,309	642,842
構成比	0.5	0.7	0.6	0.3	0.3
繰越金	4,919,364	4,754,204	3,862,485	4,152,458	4,043,688
構成比	2.3	2.1	1.7	1.8	1.8
合計	215,357,744	221,528,941	225,467,896	227,562,287	228,637,899
構成比	100.0	100.0	100.0	100.0	100.0

第17表 歳出状況（市町村+国保組合）

（単位：千円，％）

年度 区分	22	23	24	25	26	
総務費	2,057,817	1,905,260	1,853,926	1,835,655	1,867,409	
構成比	1.0	0.9	0.8	0.8	0.8	
保険給付費	療養諸費	124,576,539	127,581,137	127,929,040	129,563,476	130,665,145
	構成比	58.2	57.7	56.9	56.9	56.7
	高額療養費	17,271,561	17,901,106	18,533,688	18,764,077	19,207,969
	構成比	8.1	8.1	8.2	8.2	8.3
その他	1,545,986	1,512,604	1,450,855	1,438,645	1,289,029	
構成比	0.7	0.7	0.7	0.7	0.6	
計	143,394,086	146,994,847	147,913,583	149,766,199	151,162,143	
構成比	67.0	66.5	65.8	65.8	65.6	
後期高齢者支援金等	20,006,401	21,602,240	23,598,488	24,615,306	24,497,137	
構成比	9.3	9.8	10.5	10.8	10.6	
前期高齢者給付金等	271,986	247,387	224,718	234,441	263,542	
構成比	0.1	0.1	0.1	0.1	0.1	
老人保健拠出金	258,772	5,408	5,009	1,103	1,018	
構成比	0.1	0.0	0.0	0.0	0.0	
介護納付金	9,348,695	10,053,029	10,740,982	11,240,096	11,257,512	
構成比	4.4	4.6	4.8	4.9	4.9	
共同事業拠出金	30,506,004	31,658,029	31,365,678	31,196,141	32,197,553	
構成比	14.2	14.2	14.0	13.8	14.0	
保健事業費	1,587,389	1,707,496	1,816,683	1,906,011	1,967,290	
構成比	0.7	0.8	0.8	0.8	0.9	
その他支出	6,650,919	6,747,766	7,231,686	6,919,939	7,404,324	
構成比	3.1	3.1	3.2	3.0	3.1	
合計	214,082,069	220,921,460	224,750,752	227,714,890	230,617,927	
構成比	100.0	100.0	100.0	100.0	100.0	

（注）療養諸費は、療養給付費、療養費、移送費の合計値である。

第5節 保険料(税)の状況

1 保険料, 保険税の採用

県下全市町村が保険税で, 2国保組合が保険料である。

2 所得割の算出基礎及び賦課限度額

所得割の算出基礎は, 全市町村が「旧ただし書き方式」を採用している。

また, 賦課限度額は, 全市町村において医療給付費分は51万円, 後期高齢者支援金分は16万円, 介護納付金分は14万円であり, いずれも法定限度額である。

3 賦課方式及び応能・応益の割合

市町村における保険税の賦課方式は, 医療給付費分, 後期高齢者支援金分, 介護納付金分とも31市町村が4方式を, 12市町村が資産割を除いた3方式を採用している。

平成26年度の応能・応益の負担割合は, 医療給付費分で応能割 48.81%, 応益割 51.19%, 後期高齢者支援金分で応能割 48.94%, 応益割 51.06%, 介護納付金分で応能割 46.51%, 応益割 53.49%となっている。

第18表 保険税の賦課状況(市町村)

(単位: 千円, %)

年度	区分	応能割			応益割			計 (構成比)
		所得割 (構成比)	資産割 (構成比)	小計 (構成比)	均等割 (構成比)	平等割 (構成比)	小計 (構成比)	
25	医療給付費分	13,144,204 (44.64)	1,083,825 (3.68)	14,228,029 (48.32)	9,534,822 (32.38)	5,682,542 (19.30)	15,217,364 (51.68)	29,445,393 (100.00)
	一般被保険者分再掲	12,253,368 (44.45)	978,723 (3.55)	13,232,091 (48.00)	8,955,217 (32.48)	5,380,801 (19.52)	14,336,018 (52.00)	27,568,109 (100.00)
	後期高齢者医療支援金分	4,251,117 (43.94)	378,927 (3.92)	4,630,044 (47.86)	3,205,230 (33.13)	1,838,692 (19.01)	5,043,922 (52.14)	9,673,966 (100.00)
	一般被保険者分再掲	4,589,332 (47.40)	342,399 (3.54)	4,931,731 (50.94)	3,009,483 (31.08)	1,740,671 (17.98)	4,750,154 (49.06)	9,681,885 (100.00)
	介護納付金分	1,669,628 (41.63)	151,198 (3.77)	1,820,826 (45.40)	1,390,461 (34.67)	799,533 (19.93)	2,189,994 (54.60)	4,010,820 (100.00)
26	医療給付費分	13,225,526 (45.13)	1,076,210 (3.67)	14,301,736 (48.81)	9,359,505 (31.94)	5,641,451 (19.25)	15,000,956 (51.19)	29,302,692 (100.00)
	一般被保険者分再掲	12,449,818 (45.01)	985,323 (3.56)	13,435,141 (48.57)	8,849,040 (31.99)	5,375,476 (19.43)	14,224,516 (51.43)	27,659,657 (100.00)
	後期高齢者医療支援金分	4,376,385 (45.08)	375,005 (3.86)	4,751,390 (48.94)	3,136,572 (32.31)	1,821,096 (18.76)	4,957,668 (51.06)	9,709,058 (100.00)
	一般被保険者分再掲	4,120,382 (44.97)	343,160 (3.75)	4,463,542 (48.71)	2,964,401 (32.35)	1,734,766 (18.93)	4,699,167 (51.29)	9,162,709 (100.00)
	介護納付金分	1,670,488 (42.89)	140,773 (3.61)	1,811,261 (46.51)	1,317,794 (33.84)	765,664 (19.66)	2,083,458 (53.49)	3,894,719 (100.00)

(注) 所得割は, 限度額を超える額控除後である。

【Ⅱ年報集計表:B表(2)・(3)・(4), E表(2)・(3)より】

4 年度別保険税の賦課状況

保険税の調定額は、1世帯当たり12万7,798円、1人当たり7万7,279円となっており、前年度からの伸び率をみると、1世帯当たりが1.5%減少、1人当たりが0.5%減少となっている。

第19表 年度別保険税現年度調定額（市町村）

（単位：円，％）

区分 年度	1世帯当たり調定額				1人当たり調定額			
	県		全 国		県		全 国	
	金 額	伸び率	金 額	伸び率	金 額	伸び率	金 額	伸び率
22	127,319	△ 3.6	154,872	△ 3.3	74,357	△ 2.9	88,578	△ 2.6
23	129,277	1.5	155,688	0.5	76,069	2.3	89,666	1.2
24	129,392	0.1	156,322	0.4	76,801	1.0	90,882	1.4
25	129,688	0.2	158,464	1.4	77,695	1.2	93,175	2.5
26	127,798	△ 1.5	—	—	77,279	△ 0.5	—	—

（注）全国値は、国事業年報である。

【Ⅲ統計表：第14表より】

5 軽減世帯及び限度額超過世帯

本県は、全国に比べて軽減世帯の割合が高く、限度額超過世帯の割合が低くなっていることから、低所得者層の割合が高いと思われる。

第20表 軽減，限度額超過世帯（医療給付費分・市町村・一般被保険者分）

年度	区分	課 税 対 象	軽 減 世 帯 数	限 度 額
		世 帯 数		超 過 世 帯 数
県	24	267,432	158,992	3,643
	割合	100.0	59.5	1.4
	25	265,214	157,596	3,773
	割合	100.0	59.4	1.4
	26	263,611	169,891	3,864
	割合	100.0	64.4	1.5
全 国	25	19,426,300	8,648,400	481,300
	割合	100.0	44.5	2.5
	26	19,315,400	9,797,300	492,500
	割合	100.0	50.7	2.5

（注）全国値は国保実態調査による。

【Ⅱ年報集計表：B表(2)より】

6 収納率

現年分の収納率は、91.50%で前年度より0.38ポイント高くなっており、滞納繰越分は、17.03%で前年度より3.58ポイント高くなっている。

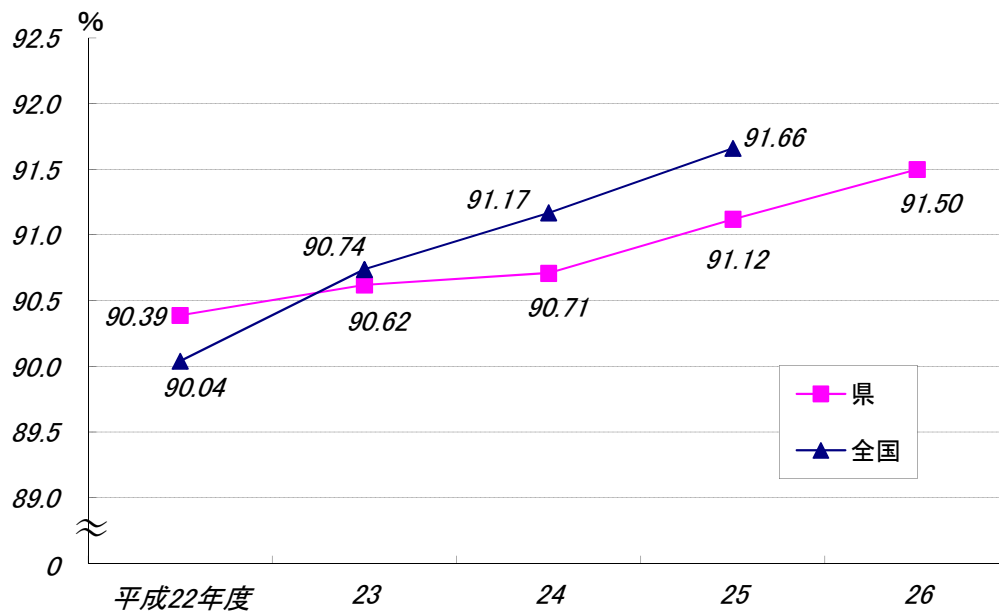
第21表 年度別収納率の推移（市町村+国保組合・全被保険者）（単位：%）

区分 年度	県			全 国		
	現 年 分	滞 納 繰 越 分	計	現 年 分	滞 納 繰 越 分	計
22	90.39	12.44	67.92	90.04	14.08	70.94
23	90.62	13.15	68.44	90.74	15.38	72.05
24	90.71	12.87	68.47	91.17	16.47	73.17
25	91.12	13.45	69.13	91.66	17.69	74.61
26	91.50	17.03	70.61	—	—	—

（注）全国値は、国事業年報B表・E表集計表による。

【Ⅲ統計表：第14表より】

図10 年度別収納率の推移（現年分・市町村+国保組合）



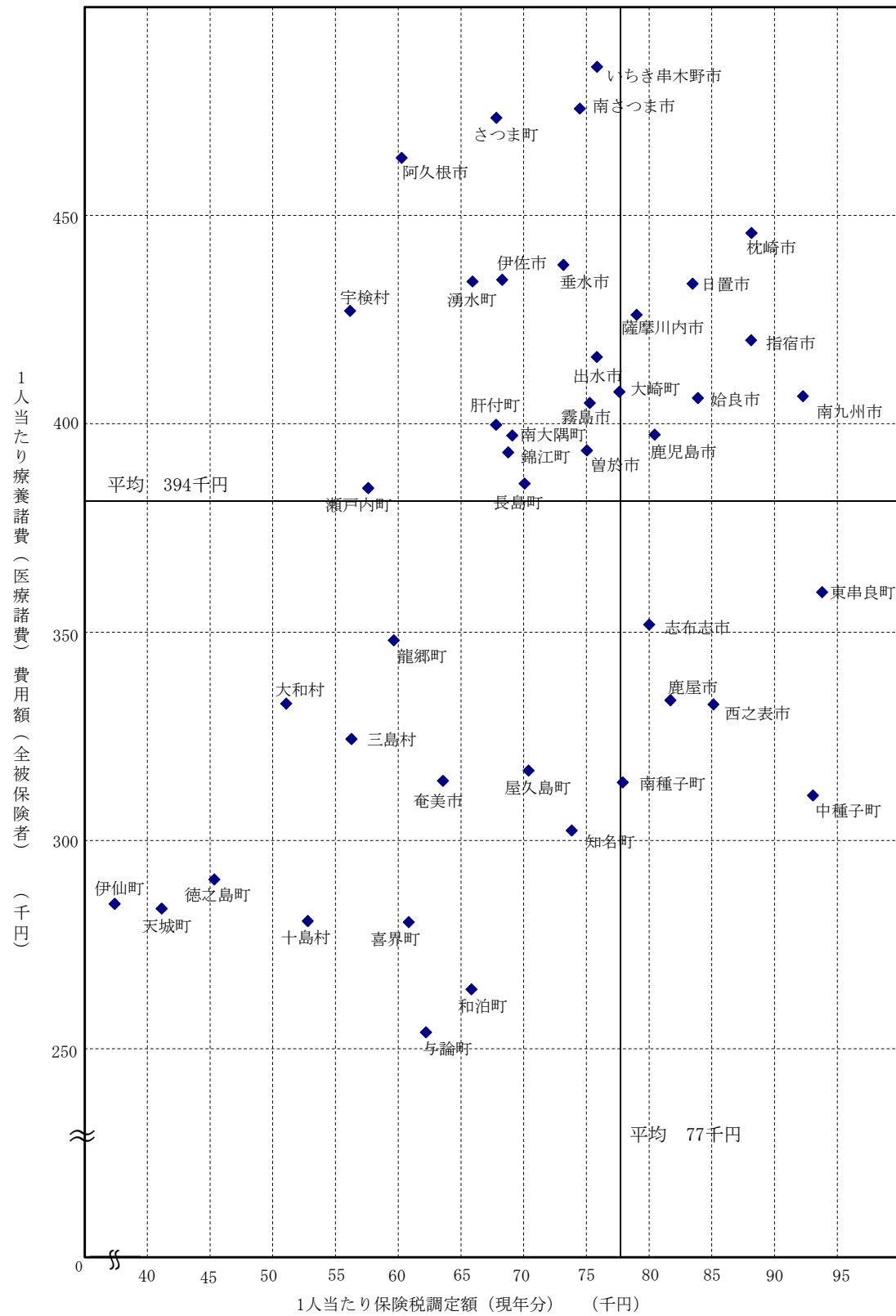
第22表 国民健康保険料（税）収納率の状況（現年分・全被保険者）

収納率 (%)	保険者数			保 險 者 名
	24	25	26	
100	1	1	2	医 師 100.00 十 島 村 100.00
99	1	1	1	歯 科 医 師 99.86
97	1	1		
96	4	4	5	長 島 町 96.73 さ つ ま 町 96.70 南 さ つ ま 市 96.45 いちき串木野市 96.27 南 九 州 市 96.13
95	5	5	8	龍 郷 町 95.94 与 論 町 95.78 南 大 隅 町 95.71 東 串 良 町 95.62 枕 崎 市 95.60 錦 江 町 95.49 垂 水 市 95.21 大 和 村 95.09
94	7	8	4	出 水 市 94.98 宇 検 村 94.65 志 布 志 市 94.44 曾 於 市 94.07
93	6	5	3	大 崎 町 93.94 日 置 市 93.62 湧 水 町 93.34
92	4	6	8	屋 久 島 町 92.97 南 種 子 町 92.71 中 種 子 町 92.67 肝 付 町 92.48 指 宿 市 92.33 喜 界 町 92.28 阿 久 根 市 92.25 和 泊 町 92.04
91	4	4	7	奄 美 市 91.85 伊 佐 市 91.77 薩 摩 川 内 市 91.64 西 之 表 市 91.45 徳 之 島 町 91.24 霧 島 市 91.23 始 良 市 91.02
90	3	1	1	瀬 戸 内 町 90.48
89	3	4	1	鹿 屋 市 89.62
88	2		1	知 名 町 88.54
87		1	1	鹿 児 島 市 87.73
86	1	2		
85	2			
84	1	1	2	伊 仙 町 84.54 天 城 町 84.46
82		1	1	三 島 村 82.07
計	45	45	45	県 平 均 91.50

【Ⅲ統計表：第14表より】

7 医療費と保険税の関係

第23表 被保険者1人当たりの療養諸費費用額と保険税調定額の保険者別相関表（市町村）



【Ⅲ統計表：第14表・第25表より】

第6節 レセプト点検の実施状況

平成26年度のレセプト枚数は733万6,604枚で、前年度より1万6,743枚減少している。

資格、内容点検等による過誤調整額は9億4,835万円で、前年度より1,196万円の減となっている。

被保険者1人当たりの財政効果をみると、過誤調整額分が2,063円、返納金等調定額分が511円の合計 2,574円、効果割合は0.89%となっている。

第24表 レセプト点検結果表（市町村+国保組合）

項 目		平成22年度	平成23年度	平成24年度	平成25年度	平成26年度
被 保 険 者 数 (人)		493,578	487,599	479,698	470,128	459,690
レ セ プ ト 枚 数 (枚)		7,272,891	7,342,206	7,378,111	7,353,347	7,336,604
保 険 者 負 担 総 額 (千円)		127,303,220	128,806,157	128,739,586	131,343,439	132,962,904
1 人 当 たり レセプト枚数 (千円)		14.74	15.06	15.38	15.64	15.96
過 誤 調 整 額 (千円)		983,518	950,198	997,532	960,311	948,346
内 訳	被 保 険 者 資 格 (千円)	329,774	367,609	458,726	473,543	540,770
	請 求 内 容 点 検 (千円)	653,744	582,589	538,806	486,768	407,576
返納金, 第三者行為調定額 (千円)		219,644	285,154	263,234	241,928	234,675
1 人 当 たり 財 政 効 果	過 誤 調 整 額 (円)	1,993	1,949	2,079	2,043	2,063
	返 納 金 等 (円)	445	585	549	515	511
	計 (円)	2,438	2,534	2,628	2,557	2,574
	割 合 (%)	0.95	0.96	0.98	0.92	0.89

(注) 診療報酬明細書点検調査実施状況報告書による。

Ⅱ 事業状況報告書(事業年報)

集計表

様式 19 国民健康保険事業状況報告書（事業年報）A表集計表
（平成 26 年度）

1公 2組 3計	3
都道府県番号	46
都道府県名	鹿児島県

○ 一般状況

		本年度末現在	(再掲) 未就学児	(再掲) 前期高齢者	(再掲) 70歳以上一般	(再掲) 70歳以上現役並み所得者
保 險 者 数		45				
世 帯 数		272,617				
被 保 険 者 数	総 数	449,370	16,555	164,695	75,222	2,951
	退職被保険者等	19,955	24			
	一般被保険者	429,415	16,531	164,695	75,222	2,951

		年 度 平 均	(再掲) 未就学児	(再掲) 前期高齢者	(再掲) 70歳以上一般	(再掲) 70歳以上現役並み所得者
世 帯 数		277,337				
被 保 険 者 数	総 数	459,690	15,951	162,839	76,295	2,930
	退職被保険者等	21,535	18			
	一般被保険者	438,155	15,933	162,839	76,295	2,930

	本年度末現在	年 度 平 均
介護保険第2号被保険者数	164,468	172,238

	年 度 平 均
標準負担額の減額状況	16,606

被保険者 増減内訳	本年度中増	転 入	社 保 離 脱	生 保 廃 止	出 生	後期高齢者離脱	そ の 他	計
	本年度中減	転 出	社 保 加 入	生 保 開 始	死 亡	後期高齢者加入	そ の 他	計
		14,263	49,228	1,333	2,194	15	2,675	69,708
		11,762	45,858	2,367	3,059	15,531	3,480	82,057

本年度末現在 事務職員数	専 任	兼 任	計
	263	118	381

その他の保険給付 実施被保険者数	出産育児給付を実施	葬祭給付を実施	傷病手当金	出産手当金	その他の任意給付
	0	0	0	0	0

一部負担割合 被保険者数	法 定 割 合	そ の 他	計	保 険 料 ・ 税 別 保 険 者 数	保 険 料	保 険 税
	45	0	45		0	0

様式 20 国民健康保険事業状況報告書（事業年報）B表集計表

（平成 26 年度）

1公 2組 3計	3
都道府県番号	46
都道府県名	鹿児島県

○ 経理状況

1. 収入状況及び資産・負債等の状況

[1] 収入状況及び支出状況

収 入				支 出			
科 目	収 入 額	(再掲) 介護分	(再掲) 後期高齢者支援金等分	科 目	支 出 額	(再掲) 介護分	(再掲) 後期高齢者支援金等分
	円	円	円		円	円	円
保険料	医療給付費分 23,186,921,660			総務費 1,867,408,934			
一般者被保険者	後期高齢者支援金分 7,502,226,788		7,502,226,788		一般給付費 122,631,518,098		
料	介護納付金分 2,775,080,147	2,775,080,147		療養費 1,354,625,914			
	一般被保険者分 33,464,228,595	2,775,080,147	7,502,226,788	小計 123,986,144,012			
税	医療給付費分 1,344,786,604			高額療養費 18,124,706,853			
	後期高齢者支援金分 445,151,496		445,151,496	高額介護合算療養費 4,061,791			
税	介護納付金分 383,564,261	383,564,261		移送費 568,640			
	退職被保険者等分 2,173,502,361	383,564,261	445,151,496	出産育児諸費 856,920,711			
計	35,637,730,956	3,158,644,408	7,947,378,284	葬祭諸費 63,266,000			
国庫支出金	事務費負担金 8,279,485	0	0	育児諸費 0			
	療養給付費等負担金 40,801,672,358	3,611,059,881	7,422,955,102	その他 6,947,000			
支	高額医療費共同事業負担金 1,315,166,771			計 143,042,615,007			
	特定健康診査等負担金 274,862,000			退職給付費療養費 6,678,386,319			
出	普通調整交付金 18,978,706,000	1,703,361,000	3,414,864,000	高額療養費 1,078,997,369			
	特別調整交付金 2,844,108,000		0	高額介護合算療養費 202,952			
金	出産育児一時金補助金 10,652,000		0	保険者等分 46,000			
	特別対策費補助金 0	0	0	移送費 7,757,632,640			
計	64,233,446,614	5,314,420,881	10,837,819,102	小計 7,757,632,640			
支	療養給付費等交付金 10,625,540,011		1,285,398,560	査支手数料 361,895,330			
	前期高齢者交付金 48,010,147,957			計 151,162,142,977			
出	高額療養費等負担金 1,312,712,771			後期高齢者支援金 24,495,385,259			
	特定健康診査等負担金 271,513,000			事務費拠出金 1,751,420			
支	第一号都道府県基金 7,428,782,000	642,150,306		計 24,497,136,679		24,497,136,679	
	第二号都道府県基金 3,431,194,000			前期高齢者納付金 261,790,105			
出	第三号都道府県基金 0		0	事務費拠出金 1,751,420			
	その他 0	0	0	計 263,541,525			
連合会支出金 0			老人保健 医療費拠出金 0				
共同事業交付金	高額医療費交付金 5,297,657,150			事務費拠出金 1,018,095			
	共同事業交付金 26,910,655,924			計 1,018,095			
入	保険者等分 7,206,183,434	605,474,910		介護納付金 11,257,512,158		11,257,512,158	
	一般会計 1,471,661,567	116,645,888		高額医療費拠出金 5,286,138,150			
金	職員給与等 1,343,153,128			共同事業拠出金 26,910,655,924			
	出産一時金 561,023,647			その他 758,666			
支	財政安定化 3,491,816,000			特定健康診査等事業費 1,169,092,485			
	その他 6,202,052,281			保健事業費 775,292,688			
計	516,097,976			健康センター事業費 22,904,343			
小計(単年度収入)	223,951,368,416	9,837,336,393	20,070,595,946	直診勘定繰出金 98,091,000			
				その他の支出 2,583,173,413		4,967,641	10,796,007
				小計(単年度支出) 225,894,867,037		11,262,479,799	24,507,932,686
				単年度収支差引額 -1,943,498,621		-1,425,143,406	-4,437,336,740
				単年度黒字額 586,095,500			
				単年度赤字額 2,529,594,121			
基金等繰入金 642,841,950				基金等積立金 469,851,711			
繰越金 4,043,688,444				前年度繰上充入金 4,230,317,483			
市町村債(組合債) 0				公債費(組合債費) 22,890,276			
収入合計 228,637,898,810				支出合計 230,617,926,507			
				収(黒字額) 3,689,060,715			
				うち次年度への繰越金 3,656,056,171			
				うち基金等積立金 33,004,544			
				赤字額 5,669,088,412			
				収支差引額 -1,980,027,697			
				基金等保有額 3,211,764,002			
				市町村債(組合債)残高 158,933,000			

(注) 括弧内には保険者数を記入すること。

[2] 資産・負債等の状況(年度末現在)

資 産	金 額	負 債 及 び 純 資 産	金 額
科 目	円	科 目	円
基金等保有額 a	3,211,764,002	繰上充入金(当年度赤字額) e	5,669,088,412
次年度への繰越金 b	3,656,056,171	市町村債(組合債)残高 f	158,933,000
貸付金等 c	2,140,000	その他の負債 g	0
その他の資産 d	774,900	負債合計(e+f+g)	5,828,021,412
資産合計(a+b+c+d)	6,870,735,073	純資産(資産合計-負債合計)	1,042,713,661

様式 20 (つづき) 国民健康保険事業状況報告書 (事業年報) B表集計表 (続)

(平成 26 年度)

1公 2組 3計	3
都道府県番号	46
都道府県名	鹿児島県

○ 経理状況

2. 保険料 (税) 収納状況 (一般被保険者分)

保険(税)料		調 定 額	収 納 額	還付未済額 (別掲)	不 納 欠 損 額	未 収 額	居所不明者分調定額
		円	円	円	円	円	円
保 險 料	現 年 分	34,130,770,526	31,124,489,059	16,506,820	2,133,599	3,004,147,868	5,032,839
	滞 納 繰 越 分	13,769,952,519	2,322,113,320	1,119,396	1,442,328,858	10,005,510,341	6,967,600
	計	47,900,723,045	33,446,602,379	17,626,216	1,444,462,457	13,009,658,209	12,000,439

3. 保険給付等支払状況

保 險 被 保 険 者 付 分 費		支 払 義 務 額	支 払 済 額	徴 収 金 等	戻 入 未 済 額	未 払 額
		円	円	円	円	円
療 養 給 付 費	計	122,415,981,937	122,631,518,098	215,469,224	66,937	0
	現年度分 (再掲)	122,415,981,937	122,631,518,098	215,469,224	66,937	0
療 養 費	計	1,353,419,670	1,354,625,914	1,206,244	0	0
	現年度分 (再掲)	1,353,419,670	1,354,625,914	1,206,244	0	0
高 額 療 養 費		18,108,674,515	18,124,706,853	16,032,338	0	0
高 額 介 護 合 算 療 養 費		4,061,791	4,061,791	0	0	0
移 送 費		568,640	568,640	0	0	0
そ の 他 の 保 険 給 付 費		927,056,869	927,004,141	547,000	5,472	605,200
後 期 高 齢 者 支 援 金		24,495,385,259	24,495,385,259			0
前 期 高 齢 者 納 付 金		261,790,105	261,790,105			0
老 人 保 健 医 療 費 抛 出 金		0	0			0
介 護 納 付 金		11,257,512,158	11,257,512,158			0

4. 備考

収 納 率		
現 年 分	滞 納 繰 越 分	計
%	%	%
91.21	16.87	69.84

様式 2 1 国民健康保険事業状況報告書（事業年報）C表集計表（1）

（平成 26 年度）

1公	2組	3計	3
都	道	府	県
番	号		46
都	道	府	県
名			鹿児島県

○ 保険給付状況

1. 医療給付の状況

(1) 全体

	件数	費用額	保険者負担分	一部負担金	他法負担分
	件	円	円	円	円
療養の給付等	6,910,757	167,665,129,576	122,405,709,753	39,921,477,520	5,337,942,303
食事療養・生活療養(再掲)	146,981	5,380,160,744	3,791,650,397	1,493,348,222	95,162,125
療養費等	2,738		10,272,184	-10,272,184	0
診療費	2,184	69,441,667	49,491,808	19,557,754	392,105
療養費	6,102	192,710,509	141,836,175	45,090,178	5,784,156
補装具	189,038	1,411,658,813	1,033,879,875	335,394,896	42,384,042
柔道整復師	3,403	92,368,900	68,157,556	21,383,438	2,827,906
アンマ・マッサージ	5,290	80,938,717	59,938,170	18,238,695	2,761,852
ハリ・キュウ	6	137,791	116,086	21,705	0
その他	206,023	1,847,256,397	1,353,419,670	439,686,666	54,150,061
小計	10	568,640	568,640	0	0
移送費					
計	7,119,528	169,512,954,613	123,769,970,247	40,350,892,002	5,392,092,364

(2) 前期高齢者分再掲

	件数	費用額	保険者負担分	一部負担金	他法負担分
	件	円	円	円	円
療養の給付等	3,908,335	91,725,301,437	68,924,339,874	19,653,086,492	3,147,875,071
食事療養・生活療養(再掲)	73,845	2,455,110,593	1,711,780,274	693,578,571	49,751,748
療養費等	1,294		5,072,780	-5,072,780	0
食事療養・生活療養	103,256	1,038,808,098	784,027,427	200,630,964	54,149,707
療養費	3	125,287	125,287	0	0
移送費					
計	4,012,888	92,764,234,822	69,713,565,368	19,848,644,676	3,202,024,778

(3) 70歳以上一般分再掲

	件数	費用額	保険者負担分	一部負担金	他法負担分
	件	円	円	円	円
療養の給付等	2,098,389	48,569,838,718	38,735,747,839	7,346,501,811	2,487,589,068
食事療養・生活療養(再掲)	38,975	1,261,740,578	889,393,289	343,974,052	28,373,237
療養費等	850		3,634,300	-3,634,300	0
食事療養・生活療養	54,550	594,945,017	476,015,187	64,789,577	54,140,253
療養費	1	46,000	46,000	0	0
移送費					
計	2,153,790	49,164,829,735	39,215,443,326	7,407,657,088	2,541,729,321

(4) 70歳以上現役並み所得者分再掲

	件数	費用額	保険者負担分	一部負担金	他法負担分
	件	円	円	円	円
療養の給付等	76,115	1,631,868,163	1,139,895,351	480,315,448	11,657,364
食事療養・生活療養(再掲)	1,136	28,230,888	17,079,664	10,772,664	378,560
療養費等	1		2,400	-2,400	0
食事療養・生活療養	2,289	22,040,485	15,427,838	6,612,647	0
療養費	0	0	0	0	0
移送費					
計	78,405	1,653,908,648	1,155,325,589	486,925,695	11,657,364

(5) 未就学児分再掲

	件数	費用額	保険者負担分	一部負担金	他法負担分
	件	円	円	円	円
療養の給付等	243,008	2,852,287,924	2,277,283,520	513,683,185	61,321,219
食事療養(再掲)	2,157	24,063,534	14,703,984	5,450,590	3,908,960
療養費等	48		37,700	-37,700	0
食事療養	528	7,771,887	6,216,980	1,554,907	0
療養費	1	43,366	43,366	0	0
移送費					
計	243,585	2,860,103,177	2,283,581,566	515,200,392	61,321,219

様式 2 1 - 2 国民健康保険事業状況報告書（事業年報）C表集計表（2）

（平成 26 年度）

1公	2組	3計	3
都	道	府	県
番	号		46
都	道	府	県
名			鹿児島県

2. 高額療養費の状況

		合 算 分		単 独 分			他法併用分	合 計	現物給付分 (再掲)	
		多数該当分	そ の 他	多数該当分	長期疾病分	入 院 分				そ の 他
総 数	件 数	17,694	41,275	48,997	34,728	72,666	39,936	29,953	285,249	196,615
	高額療養費(円)	315,490,889	343,842,813	4,040,850,208	3,186,036,055	7,241,865,857	1,789,172,855	1,191,415,838	18,108,674,515	16,551,413,438
(再掲)前期高齢者分	件 数	12,517	36,058	15,389	13,974	48,194	28,193	24,178	178,503	
	高額療養費(円)	171,936,833	231,919,943	1,286,555,439	1,152,211,158	4,258,585,103	1,010,340,728	589,663,399	8,701,212,603	
(再掲)70歳以上一般分	件 数	6,694	34,783	502	5,211	32,322	22,977	21,009	123,498	
	高額療養費(円)	42,117,151	158,425,648	19,373,925	351,044,619	2,144,376,601	637,943,218	358,901,231	3,712,182,393	
(再掲)70歳以上現役並み所得者分	件 数	285	626	206	147	677	270	146	2,357	
	高額療養費(円)	5,836,152	8,821,659	22,170,679	12,799,411	81,280,092	25,292,053	3,695,285	159,895,331	
(再掲)未就学児分	件 数	50	128	56	3	634	114	195	1,180	
	高額療養費(円)	1,357,165	3,369,498	1,429,724	108,998	80,090,984	8,226,273	34,624,210	129,206,852	
長期高額特定疾病該当者数								2,193 人		

3. 高額介護合算療養費の状況

件 数 (件)	187
給付額 (円)	4,061,791

4. その他の保険給付の状況

	出産育児給付	葬 祭 給 付	傷 病 手 当 金	出 産 手 当 金	そ の 他 任 意 給 付	計
件 数 (件)	2,046	2,887	217	0	0	5,150
給付額 (円)	856,936,000	63,266,000	6,947,000	0	0	927,149,000

様式 2 1 - 3 国民健康保険事業状況報告書（事業年報）C表集計表（3）

（平成 26 年度）

1公 2組 3計	3
都道府県番号	46
都道府県名	鹿児島県

5. 療養の給付等内訳

(1) 全体

	件数	日数	費用額
	件	日	円
診療			
入院	152,792	2,897,188	72,851,430,104
入院外	3,702,470	6,312,960	55,226,171,716
歯科	670,795	1,491,717	8,961,635,159
費小計	4,526,057	10,701,865	137,039,236,979
調剤	2,378,525	(2,976,179枚)	24,700,903,643
食事療養・生活療養	(146,981)	(8,347,602回)	5,380,160,744
訪問看護	6,175	49,993	544,828,210
合計	6,910,757	10,751,858	167,665,129,576

(2) 前期高齢者分再掲

	件数	日数	費用額
	件	日	円
診療			
入院	76,196	1,324,728	38,392,330,456
入院外	2,102,323	3,663,381	30,947,648,686
歯科	332,769	752,486	4,549,466,920
費小計	2,511,288	5,740,595	73,889,446,062
調剤	1,394,962	(1,728,154枚)	15,162,904,222
食事療養・生活療養	(73,845)	(3,619,550回)	2,455,110,593
訪問看護	2,085	19,433	217,840,560
合計	3,908,335	5,760,028	91,725,301,437

(3) 70歳以上一般分再掲

	件数	日数	費用額
	件	日	円
診療			
入院	40,209	681,327	20,197,842,419
入院外	1,133,608	2,036,026	16,299,428,722
歯科	165,497	375,484	2,298,150,952
費小計	1,339,314	3,092,837	38,795,422,093
調剤	758,000	(950,879枚)	8,406,354,917
食事療養・生活療養	(38,975)	(1,859,718回)	1,261,740,578
訪問看護	1,075	9,796	106,321,130
合計	2,098,389	3,102,633	48,569,838,718

(4) 70歳以上現役並み所得者分再掲

	件数	日数	費用額
	件	日	円
診療			
入院	1,160	15,751	646,179,411
入院外	40,945	67,145	579,709,114
歯科	7,523	16,156	92,470,070
費小計	49,628	99,052	1,318,358,595
調剤	26,477	(31,940枚)	284,578,890
食事療養・生活療養	(1,136)	(41,493回)	28,230,888
訪問看護	10	63	699,790
合計	76,115	99,115	1,631,868,163

(5) 未就学児分再掲

	件数	日数	費用額
	件	日	円
診療			
入院	2,882	21,007	1,147,511,280
入院外	129,444	205,981	1,081,253,820
歯科	15,906	26,127	136,790,060
費小計	148,232	253,115	2,365,555,160
調剤	94,488	(135,498枚)	445,984,010
食事療養・生活療養	(2,157)	(37,569回)	24,063,534
訪問看護	288	1,492	16,685,220
合計	243,008	254,607	2,852,287,924

様式 2 3 国民健康保険退職者医療事業状況報告書（退職者医療事業年報） E 表集計表

退職者医療にかかる一般状況・経理状況
(平成 26 年度)

1公 2組 3計	3
都道府県番号	46
都道府県名	鹿児島県

○ 一般状況

		本 月 末 現 在	
			(再掲) 未就学児
世 帯 数	単 独 世 帯	10,305	
	混 合 世 帯	4,459	
退 職 被 保 険 者 等 数	退 職 被 保 険 者	15,308	
	被 扶 養 者	4,647	24
	計	19,955	24

		年 度 平 均	
			(再掲) 未就学児
世 帯 数	単 独 世 帯	11,014	
	混 合 世 帯	4,660	
退 職 被 保 険 者 等 数	退 職 被 保 険 者	16,267	
	被 扶 養 者	5,268	18
	計	21,535	18

○ 経理状況

1. 収入状況及び支出状況

収 入		支 出	
科 目	収 入 額	科 目	支 出 額
保険料(税) 医療給付費分	1,344,786,604	医療給付費 療養給付費	6,616,015,820
療養給付費交付金	7,185,169,747	療 養 費	62,370,499
繰越金	129,580,641	小 高 額 療 養 費 計	6,678,386,319
その他の収入	10,162,960	高 額 療 養 費	1,078,997,369
合 計	8,669,699,952	高 額 介 護 合 算 療 養 費	202,952
		移 送 費	46,000
		計	7,757,632,640
		そ の 他 の 支 出	204,921,524
		前 年 度 繰 上 充 用 金	0
		合 計	7,962,554,164

2. 保険料(税)収納状況

	調 定 額	収 納 額	還付未済額(別掲)	不 納 欠 損 額	未 収 額	居所不明者分調定額
	円	円	円	円	円	円
現 年 分	2,167,221,076	2,084,165,459	285,650	77,401	82,978,216	156,461
滞 納 繰 越 分	392,678,098	89,051,189	63	30,826,679	272,800,230	0
計	2,559,899,174	2,173,216,648	285,713	30,904,080	355,778,446	156,461

3. 医療給付支払状況

		支 払 義 務 額	支 払 済 額	徴 収 金 等	戻 入 未 済 額	未 払 額
		円	円	円	円	円
療養給付費	計	6,609,214,883	6,616,015,820	6,800,937	0	0
	現年度分(再掲)	6,609,214,883	6,616,015,820	6,800,937	0	0
療 養 費	計	62,180,851	62,370,499	189,648	0	0
	現年度分(再掲)	62,180,851	62,370,499	189,648	0	0
高 額 療 養 費		1,078,907,267	1,078,997,369	90,102	0	0
高 額 介 護 合 算 療 養 費		202,952	202,952	0	0	0
移 送 費		46,000	46,000	0	0	0

4. 備考

収 納 率		
現 年 分	滞 納 繰 越 分	計
%	%	%
96.17	22.68	84.90

国民健康保険退職者医療事業状況報告書(退職者医療事業年報)E表(2)集計表
退職者医療にかかる保険料(税)賦課徴収状況
(平成26年度)

5. 保険料(税)(医療給付費分)賦課徴収状況

保険料(税) 算定額 :千円	保険料(税) 軽減額 :千円	災害等による 減免額 :千円	その他の 減免額 :千円	限度額を 超える額 :千円	符号		増減額 :千円	保険料(税) 調定額 :千円
					増	減		
1,700,631	248,679	0	145	57,596	10	31	-56,166	1,338,045
保険料(税)算定額内訳 :千円				/				
所得割	資産割	均等割	平等割					
833,304	90,887	510,465	265,975					
49.00%	5.34%	30.02%	15.64%					
課税対象額:千円		課税対象	保険料(税)	災害等による	その他の	限度額を超	課税対象	
所得割	資産割	世帯数	軽減世帯数	減免世帯数	減免世帯数	える世帯数	被保険者数	
10,549,472	399,750	18,046	11,347	0	16	209	24,950	

国民健康保険退職者医療事業状況報告書(退職者医療事業年報)E表(3)集計表
退職者医療にかかる保険料(税)賦課徴収状況
(平成26年度)

6. 保険料(税)(後期高齢者支援金分)賦課徴収状況

保険料(税) 算定額 :千円	保険料(税) 軽減額 :千円	災害等による 減免額 :千円	その他の 減免額 :千円	限度額を 超える額 :千円	符号		増減額 :千円	保険料(税) 調定額 :千円
					増	減		
571,718	83,062	0	53	25,369	10	31	13,807	477,041
保険料(税)算定額内訳 :千円				/				
所得割	資産割	均等割	平等割					
281,372	31,845	172,171	86,330					
49.22%	5.57%	30.11%	15.10%					
課税対象額:千円		課税対象	保険料(税)	災害等による	その他の	限度額を超	課税対象	
所得割	資産割	世帯数	軽減世帯数	減免世帯数	減免世帯数	える世帯数	被保険者数	
10,549,472	399,750	18,046	11,347	0	16	258	24,950	

様式 2 4 国民健康保険退職者医療事業状況報告書（退職者医療事業年報） F 表集計表（1）

退職者医療にかかる医療給付状況
（平成 26 年度）

1公 2組 3計	3
都道府県番号	46
都道府県名	鹿児島県

○ 保険給付状況

1. 医療給付の状況

(1) 全体

	件数	費用額	保険者負担分	一部負担金	他法負担分
	件	円	円	円	円
療養の給付等	416,657	9,450,492,078	6,608,864,233	2,693,863,537	147,764,308
食事療養（再掲）	8,630	200,799,521	133,777,311	62,328,245	4,693,965
食事療養	138		350,650	-350,650	0
診療療養費	158	1,830,321	1,281,205	549,116	0
補装具	305	10,627,570	7,469,476	3,150,151	7,943
柔道整復師	9,499	67,451,523	47,214,739	20,231,080	5,704
アロマ・マッサージ	223	6,411,075	4,487,710	1,923,365	0
ハリ・キユウ	244	2,380,111	1,666,008	714,103	0
その他	1	61,713	61,713	0	0
費小計	10,430	88,762,313	62,180,851	26,567,815	13,647
等移送費	1	46,000	46,000	0	0
計	427,226	9,539,300,391	6,671,441,734	2,720,080,702	147,777,955

(2) 未就学児分再掲

	件数	費用額	保険者負担分	一部負担金	他法負担分
	件	円	円	円	円
療養の給付等	315	3,821,040	3,016,922	602,861	201,257
食事療養（再掲）	3	54,650	4,810	3,120	46,720
食事療養	0		0	0	0
療養費	1	18,500	14,800	3,700	0
等移送費	0	0	0	0	0
計	316	3,839,540	3,031,722	606,561	201,257

2. 高額療養費の状況

	件数	合 算 分		単 独 分			他法併用分	合 計	現物給付分 （再掲）	
		多数該当分	そ の 他	多数該当分	長期疾病分	入 院 分				そ の 他
総	数	865	557	2,310	3,011	3,050	1,396	508	11,697	8,550
	高額療養費（円）	22,692,709	16,080,530	200,799,977	254,366,326	436,047,995	97,605,184	51,314,546	1,078,907,267	961,999,730
（再掲）	件数	13	7	4	11	2	34	1	72	
未就学児分	高額療養費（円）	225,011	126,948	65,323	713,046	7,962	5,824,110	160,773	7,123,173	
長期高額特定疾病該当者数								168 人		

3. 高額介護合算療養費の状況

件数（件）	10
給付額（円）	202,952

様式 2 4 - 2 国民健康保険退職者医療事業状況報告書（退職者医療事業年報）F 表集計表（2）

退職者医療にかかる医療給付状況
（平成 26 年度）

1公 2組 3計	3
都道府県番号	46
都道府県名	鹿児島県

4. 療養の給付等内訳

(1) 全体

		退 職 被 保 険 者 分			被 扶 養 者 分		
		件 数	日 数	費 用 額	件 数	日 数	費 用 額
診 療 費	入 院	5,794	91,310	3,010,237,332	1,377	22,341	638,233,749
	入 院 外	170,631	283,828	2,750,189,617	51,763	82,063	697,375,775
	歯 科	31,408	72,661	436,064,659	11,806	26,510	145,167,019
	小 計	207,833	447,799	6,196,491,608	64,946	130,914	1,480,776,543
調 剤	110,757	(135,264 枚)	1,213,245,775	32,742	(39,985 枚)	330,456,840	
食 事 療 養	(6,438)	(242,922 回)	161,419,105	(2,192)	(60,544 回)	39,380,416	
訪 問 看 護	283	2,058	21,954,231	96	630	6,767,560	
合 計	318,873	449,857	7,593,110,719	97,784	131,544	1,857,381,359	

(2) 未就学児分再掲

		被 扶 養 者 分		
		件 数	日 数	費 用 額
診 療 費	入 院	4	33	1,766,830
	入 院 外	165	294	1,292,960
	歯 科	26	33	122,720
	小 計	195	360	3,182,510
調 剤	120	(199 枚)	583,880	
食 事 療 養	(3)	(85 回)	54,650	
訪 問 看 護	0	0	0	
合 計	315	360	3,821,040	

様式 19 国民健康保険事業状況報告書（事業年報）A表集計表
（平成 26 年度）

1公 2組 3計	1
都道府県番号	46
都道府県名	鹿児島県

○ 一般状況

		本年度末現在	(再掲) 未就学児	(再掲) 前期高齢者	(再掲) 70歳以上一般	(再掲) 70歳以上現役並み所得者
保 險 者 数		43				
世 帯 数		268,659				
被 保 険 者 数	総 数	441,770	16,255	164,096	75,146	2,816
	退職被保険者等	19,955	24			
	一般被保険者	421,815	16,231	164,096	75,146	2,816

		年 度 平 均	(再掲) 未就学児	(再掲) 前期高齢者	(再掲) 70歳以上一般	(再掲) 70歳以上現役並み所得者
世 帯 数		273,351				
被 保 険 者 数	総 数	452,048	15,658	162,261	76,208	2,806
	退職被保険者等	21,535	18			
	一般被保険者	430,513	15,640	162,261	76,208	2,806

	本年度末現在	年 度 平 均
介護保険第2号被保険者数	161,485	169,129

	年 度 平 均
標準負担額の減額状況	16,606

被保険者 増減内訳	本年度中増	転 入	社 保 離 脱	生 保 廃 止	出 生	後期高齢者離脱	そ の 他	計
	本年度中減	転 出	社 保 加 入	生 保 開 始	死 亡	後期高齢者加入	そ の 他	計
		13,963	48,978	1,333	2,165	15	2,337	68,791
		11,473	45,573	2,367	3,049	15,481	3,164	81,107

本年度末現在 事務職員数	専 任	兼 任	計
	257	117	374

その他の保険給付 実施被保険者数	出産育児給付を実施	葬祭給付を実施	傷病手当金	出産手当金	その他の任意給付
	0	0	0	0	0

一部負担割合 被保険者数	法 定 割 合	そ の 他	計	保 険 料 ・ 税 別 保 険 者 数	保 険 料	保 険 税
	43	0	43		0	0

様式 2 0 国民健康保険事業状況報告書（事業年報）B表集計表

（平成 26 年度）

1公 2組 3計	1
都道府県番号	46
都道府県名	鹿児島県

○ 経理状況

1. 収入状況及び資産・負債等の状況

[1] 収入状況及び支出状況

収 入				支 出			
科 目	収 入 額	(再掲) 介護分	(再掲) 後期高齢者支援金等分	科 目	支 出 額	(再掲) 介護分	(再掲) 後期高齢者支援金等分
	円	円	円		円	円	円
保険料				総務費	1,787,019,301		
一般者被保険者				療養給付費	121,837,563,610		
医療給付費分	22,210,090,179			療養費	1,341,750,481		
後期高齢者支援金分	7,244,878,588		7,244,878,588	小計	123,179,314,091		
介護納付金分	2,645,398,947	2,645,398,947		高額療養費	18,052,940,193		
一般被保険者分計	32,100,367,714	2,645,398,947	7,244,878,588	高額介護合算療養費	4,061,791		
保険料				移送費	488,403		
職等被保険者				出産育児諸費	831,768,861		
医療給付費分	1,344,786,604			葬祭諸費	59,791,000		
後期高齢者支援金分	445,151,496		445,151,496	育児諸費	0		
介護納付金分	383,564,261	383,564,261		その他	0		
退職被保険者等分計	2,173,502,361	383,564,261	445,151,496	計	142,128,364,339		
計	34,273,870,075	3,028,963,208	7,690,030,084	退職被保険者等分			
国庫支出金				療養給付費療養費	6,678,386,319		
事務費負担金	0	0	0	高額療養費	1,078,997,369		
療養給付費等負担金	40,242,336,347	3,540,840,913	7,297,651,370	高額介護合算療養費	202,952		
高額医療費共同事業負担金	1,312,712,771			移送費	46,000		
特定健康診査等負担金	271,913,000			小計	7,757,632,640		
普通調整交付金	18,978,706,000	1,703,361,000	3,414,864,000	査支払手数料	358,272,185		
特別調整交付金	2,844,108,000		0	計	150,244,269,164		
出産育児一時金補助金	5,103,000			後期高齢者支援金			
特別対策費補助金	0	0	0	事務費拠出金	1,722,779		
計	63,654,879,118	5,244,201,913	10,712,515,370	計	24,092,281,857	24,092,281,857	
療養給付費等交付金	10,625,540,011		1,285,398,560	前期高齢者			
前期高齢者交付金	48,010,147,957			納付金等			
都道府県支出金				前期高齢者納付金	17,022,351		
高額療養費等負担金	1,312,712,771			事務費拠出金	1,722,779		
特定健康診査等負担金	271,513,000			計	18,745,130		
一与一都道府県基金	7,428,782,000	642,150,306		老人保健			
二与一都道府県基金	3,431,194,000			拠出金			
三与一都道府県基金	0		0	医療費拠出金	0		
七与一都道府県基金	0		0	事務費拠出金	1,005,470		
その他	0	0	0	計	1,005,470		
連合会支出金	0			介護納付金	11,065,127,864	11,065,127,864	
共同事業交付金				高額医療費	5,250,851,150		
高額医療費交付金	5,250,851,150			共同事業拠出金	26,910,655,924		
共同事業交付金	26,910,655,924			保健財政共同安定化事業拠出金	26,910,655,924		
保険事業安定化(保険事業等)	7,206,183,434	605,474,910		その他	726,666		
保険事業安定化(保険事業等)	1,471,661,567	116,645,888		特定健康診査等事業費	1,150,283,212		
基費	0			保健事業費	723,820,365		
職員給与等	1,343,153,128			健康センター事業費	22,904,343		
出産一時金等	561,023,647			直診勘定繰出金	98,091,000		
財政安定化	3,491,816,000			その他の支出	2,529,882,576	4,967,641	10,796,007
財政支	6,202,052,281			小計(単年度支出)	223,895,664,022	11,070,095,505	24,103,077,864
その他	0			単年度収支差引額	-1,940,313,687	-1,432,659,280	-4,415,133,850
その他の収入	509,314,272			単年度黒字額(16)	573,740,027		
小計(単年度収入)	221,955,350,335	9,637,436,225	19,687,944,014	単年度赤字額(27)	2,514,053,714		
基金等繰入金	642,841,950			基金等積立金	435,651,711		
繰越金	3,540,856,228			前年度繰上充入金	4,230,317,483		
市町村債(組合債)	0			公債費(組合債費)	22,890,276		
収入合計	226,139,048,513			支出合計	228,584,523,492		
				収(黒字額36)	3,223,613,433		
				うち次年度への繰越金	3,190,608,889		
				うち基金等積立金	33,004,544		
				赤字額(7)	5,669,088,412		
				収支差引額	-2,445,474,979		
				基金等保有額	2,537,618,169		
				市町村債(組合債)残高	158,933,000		

[2] 資産・負債等の状況(年度末現在)

(注) 括弧内には保険者数を記入すること。

資 産	金 額	負 債 及 び 純 資 産	金 額
科 目	円	科 目	円
基金等保有額 a	2,537,618,169	繰上充入金(当年度赤字額) e	5,669,088,412
次年度への繰越金 b	3,190,608,889	市町村債(組合債)残高 f	158,933,000
貸付金等 c	2,140,000	その他の負債 g	0
その他の資産 d	0	負債合計(e+f+g)	5,828,021,412
資産合計(a+b+c+d)	5,730,367,058	純資産(資産合計-負債合計)	-97,654,354

様式 20 (つづき) 国民健康保険事業状況報告書 (事業年報) B表集計表 (続)

(平成 26 年度)

1公 2組 3計	1
都道府県番号	46
都道府県名	鹿児島県

○ 経理状況

2. 保険料 (税) 収納状況 (一般被保険者分)

保険(税)料		調 定 額	収 納 額	還付未済額 (別掲)	不 納 欠 損 額	未 収 額	居所不明者分調定額
		円	円	円	円	円	円
保 險 料	現 年 分	32,766,415,445	29,761,303,778	16,506,820	2,133,599	3,002,978,068	5,032,839
	滞納繰越分	13,769,003,420	2,321,437,720	1,119,396	1,442,328,858	10,005,236,842	6,967,600
	計	46,535,418,865	32,082,741,498	17,626,216	1,444,462,457	13,008,214,910	12,000,439

3. 保険給付等支払状況

保 險 被 保 険 者 付 分 費		支 払 義 務 額	支 払 済 額	徴 収 金 等	戻 入 未 済 額	未 払 額
		円	円	円	円	円
療養給付費	計	121,622,686,742	121,837,563,610	214,809,931	66,937	0
	現年度分 (再掲)	121,622,686,742	121,837,563,610	214,809,931	66,937	0
療 養 費	計	1,340,544,237	1,341,750,481	1,206,244	0	0
	現年度分 (再掲)	1,340,544,237	1,341,750,481	1,206,244	0	0
高 額 療 養 費		18,036,907,855	18,052,940,193	16,032,338	0	0
高 額 介 護 合 算 療 養 費		4,061,791	4,061,791	0	0	0
移 送 費		488,403	488,403	0	0	0
そ の 他 の 保 険 給 付 費		891,479,569	891,430,291	547,000	5,472	601,750
後 期 高 齢 者 支 援 金		24,090,559,078	24,090,559,078			0
前 期 高 齢 者 納 付 金		17,022,351	17,022,351			0
老 人 保 健 医 療 費 抛 出 金		0	0			0
介 護 納 付 金		11,065,127,864	11,065,127,864			0

4. 備考

現 年 分	収 納 率	
	滞納繰越分	計
%	%	%
90.84	16.87	68.96

国民健康保険事業状況報告書(事業年報)B表(2)集計表
(平成26年度)

5. 保険料(税)(医療給付費分)賦課徴収状況(一般被保険者分) (市町村計)

保険料	料 税 保 険 料 (税)	4 方 式	3 方 式	2 方 式	そ の 他			保 険 料 (税) 回	
保険料の別	0 43 賦 課 方 式	31	12	0	0			徴 収 回 数 321	
保険料(税)	保険料(税)	災害等による	その他の	限度額を	符 号	増減額	保険料(税)		
算定額:千円	軽減額:千円	減免額:千円	減免額:千円	超える額:千円	増 減	:千円	調定額:千円		
29,130,272	4,951,527	0	38,188	1,470,615	15 28	-91,306	22,578,636		
保険料(税)算定額内訳					料 (税) 率				
所得割:千円	資産割:千円	均等割:千円	平等割:千円	所得割:%	資産割:%	均等割:円	平等割:円		
13,920,433	985,323	8,849,040	5,375,476						
47.79	3.38	30.38	18.45	—	—	—	—		
課 税 対 象 額		課 税 対 象	保 険 料 (税)	災 害 等 に よ る	そ の 他 の	限 度 額 を 超	課 税 対 象	賦 課 限 度 額	
所得割:千円	資産割:千円	世 帯 数	軽 減 世 帯 数	減 免 世 帯 数	減 免 世 帯 数	え る 世 帯 数	被 保 険 者 数	:千円	
176,325,792	4,347,113	263,611	169,891	0	1,494	3,864	433,623	—	
所 得 割 の	1.課税総所得金額	2.課税総所得金額	3.市町村民税の	4.市町村民	5.その他				
算 定 基 礎	(基礎控除)	43 (各種控除)	0 所得割額	0 税額等	0	0			
資 産 割 の	1.固定資産税額等	2.固定資産税のうち土地	3.その他						
算 定 基 礎	0	家屋に係る部分の額	31	0					

国民健康保険事業状況報告書(事業年報)B表(3)集計表
(平成26年度)

6. 保険料(税)(後期高齢者支援金分)賦課徴収状況(一般被保険者分) (市町村計)

保険料	料 税 保 険 料 (税)	4 方 式	3 方 式	2 方 式	そ の 他			保 険 料 (税) 回	
保険料の別	0 43 賦 課 方 式	31	12	0	0			徴 収 回 数 321	
保険料(税)	保険料(税)	災害等による	その他の	限度額を	符 号	増減額	保険料(税)		
算定額:千円	軽減額:千円	減免額:千円	減免額:千円	超える額:千円	増 減	:千円	調定額:千円		
9,727,349	1,642,883	0	12,907	564,640	11 32	-53,133	7,453,786		
保険料(税)算定額内訳					料 (税) 率				
所得割:千円	資産割:千円	均等割:千円	平等割:千円	所得割:%	資産割:%	均等割:円	平等割:円		
4,685,022	343,160	2,964,401	1,734,766						
48.17	3.53	30.47	17.83	—	—	—	—		
課 税 対 象 額		課 税 対 象	保 険 料 (税)	災 害 等 に よ る	そ の 他 の	限 度 額 を 超	課 税 対 象	賦 課 限 度 額	
所得割:千円	資産割:千円	世 帯 数	軽 減 世 帯 数	減 免 世 帯 数	減 免 世 帯 数	え る 世 帯 数	被 保 険 者 数	:千円	
176,325,792	4,345,113	263,611	169,891	0	1,473	4,517	433,623	—	
所 得 割 の	1.課税総所得金額	2.課税総所得金額	3.市町村民税の	4.市町村民	5.その他				
算 定 基 礎	(基礎控除)	43 (各種控除)	0 所得割額	0 税額等	0	0			
資 産 割 の	1.固定資産税額等	2.固定資産税のうち土地	3.その他						
算 定 基 礎	0	家屋に係る部分の額	31	0					

国民健康保険事業状況報告書(事業年報)B表(4)集計表
(平成26年度)

7. 保険料(税)(介護納付金分)賦課徴収状況(介護保険第2号被保険者分) (市町村計)

保険料	料 税 保 険 料 (税)	4 方 式	3 方 式	2 方 式	そ の 他			保 険 料 (税) 回
保険料の別	0 43 賦 課 方 式	31	12	0	0			徴 収 回 数 321
保険料(税)	保険料(税)	災害等による	その他の	限度額を	符 号	増 減 額	保 険 料 (税)	
算定額:千円	軽減額:千円	減免額:千円	減免額:千円	超える額:千円	増 減	:千円	調定額:千円	
4,125,332	687,333	0	3,389	230,613	2 41	-117,869	3,086,128	
保 険 料 (税) 算 定 額 内 訳				料 (税) 率				
所得割:千円	資産割:千円	均等割:千円	平等割:千円	所得割:%	資産割:%	均等割:円	平等割:円	
1,901,101	140,773	1,317,794	765,664					
46.09	3.41	31.94	18.56	—	—	—	—	
課 税 対 象 額		課 税 対 象	保 険 料 (税)	災 害 等 に よ る	そ の 他 の	限 度 額 を 超	課 税 対 象	賦 課 限 度 額
所得割:千円	資産割:千円	世 帯 数	軽 減 世 帯 数	減 免 世 帯 数	減 免 世 帯 数	え る 世 帯 数	被 保 険 者 数	:千円
87,918,617	2,055,361	139,956	86,202	0	381	2,232	174,728	—
所 得 割 の	1.課税総所得金額	2.課税総所得金額	3.市町村民税の	4.市町村民	5.その他			
算 定 基 礎	(基礎控除)	(各種控除)	所得割額	税額等				
	43	0	0	0	0			
資 産 割 の	1.固定資産税額等	2.固定資産税のうち土地	3.その他					
算 定 基 礎		家屋に係る部分の額						
	0		31					

8. 基金の状況

(県計)

(単位:千円)

年度	当年5月31日	当 年 度 決 算		剰余金処分による 積 立 額	そ の 他 増 加 額	そ の 他 減 少 額	翌年5月31日 現在基金保有額
	現在基金保有額	積 立 額	取り崩し額				
22	5,660,123	941,161	995,004	88,683	392	4,024	5,691,331
23	5,691,331	492,860	1,569,325	50,500	23,087	17,526	4,670,927
24	4,670,927	461,705	1,362,480	174,777	7,859	1,146	3,956,641
25	3,956,641	177,037	795,309	34,026	10,761	31,184	3,351,973
26	3,351,973	469,852	642,842	33,005	50	273	3,211,764

(市町村計)

(単位:千円)

年度	当年5月31日	当 年 度 決 算		剰余金処分による 積 立 額	そ の 他 増 加 額	そ の 他 減 少 額	翌年5月31日 現在基金保有額
	現在基金保有額	積 立 額	取り崩し額				
22	4,692,973	941,123	925,004	148,975	232	0	4,804,208
23	4,804,208	472,860	1,499,325	50,500	3,007	0	3,831,249
24	3,831,249	446,705	1,277,480	174,777	4,796	0	3,185,048
25	3,185,048	163,037	670,309	34,026	0	0	2,711,802
26	2,711,802	435,652	642,842	33,005	5	3	2,537,618

様式 2 1 国民健康保険事業状況報告書（事業年報）C表集計表（1）

（平成 26 年度）

1公 2組 3計	1
都道府県番号	46
都道府県名	鹿児島県

○ 保険給付状況

1. 医療給付の状況

(1) 全体

	件数	費用額	保険者負担分	一部負担金	他法負担分
	件	円	円	円	円
療養の給付等	6,839,791	166,540,934,652	121,612,414,558	39,602,007,466	5,326,512,628
食事療養・生活療養(再掲)	146,351	5,367,133,800	3,783,712,275	1,488,336,100	95,085,425
療養費等	2,738		10,272,184	-10,272,184	0
診療費	2,176	69,376,947	49,445,964	19,538,878	392,105
療養費	6,040	191,119,569	140,692,407	44,649,327	5,777,835
補装具	186,200	1,395,763,864	1,022,722,551	330,686,159	42,355,154
柔道整復師	3,391	92,033,905	67,923,063	21,282,936	2,827,906
アンマ・マッサージ	5,239	80,521,297	59,644,166	18,115,279	2,761,852
ハリ・キュウ	6	137,791	116,086	21,705	0
その他	203,052	1,828,953,373	1,340,544,237	434,294,284	54,114,852
小計	8	488,403	488,403	0	0
移送費					
計	7,045,589	168,370,376,428	122,963,719,382	40,026,029,566	5,380,627,480

(2) 前期高齢者分再掲

	件数	費用額	保険者負担分	一部負担金	他法負担分
	件	円	円	円	円
療養の給付等	3,898,755	91,455,066,231	68,732,342,053	19,578,239,820	3,144,484,358
食事療養・生活療養(再掲)	73,672	2,450,437,847	1,708,877,888	691,842,271	49,717,688
療養費等	1,294		5,072,780	-5,072,780	0
食事療養・生活療養	103,074	1,037,147,761	782,827,508	200,205,755	54,114,498
療養費	2	78,800	78,800	0	0
移送費					
計	4,003,125	92,492,292,792	69,520,321,141	19,773,372,795	3,198,598,856

(3) 70歳以上一般分再掲

	件数	費用額	保険者負担分	一部負担金	他法負担分
	件	円	円	円	円
療養の給付等	2,096,534	48,537,412,490	38,709,896,137	7,342,006,756	2,485,509,597
食事療養・生活療養(再掲)	38,957	1,261,331,580	889,155,371	343,802,972	28,373,237
療養費等	850		3,634,300	-3,634,300	0
食事療養・生活療養	54,506	594,567,895	475,713,502	64,749,349	54,105,044
療養費	1	46,000	46,000	0	0
移送費					
計	2,151,891	49,132,026,385	39,189,289,939	7,403,121,805	2,539,614,641

(4) 70歳以上現役並み所得者分再掲

	件数	費用額	保険者負担分	一部負担金	他法負担分
	件	円	円	円	円
療養の給付等	73,913	1,554,528,403	1,085,827,144	457,283,616	11,417,643
食事療養・生活療養(再掲)	1,094	27,422,938	16,583,714	10,467,424	371,800
療養費等	1		2,400	-2,400	0
食事療養・生活療養	2,245	21,740,784	15,218,051	6,522,733	0
療養費	0	0	0	0	0
移送費					
計	76,159	1,576,269,187	1,101,047,595	463,803,949	11,417,643

(5) 未就学児分再掲

	件数	費用額	保険者負担分	一部負担金	他法負担分
	件	円	円	円	円
療養の給付等	238,500	2,808,616,928	2,242,405,694	505,327,866	60,883,368
食事療養(再掲)	2,130	23,770,788	14,528,758	5,375,710	3,866,320
療養費等	48		37,700	-37,700	0
食事療養	520	7,511,928	6,009,014	1,502,914	0
療養費	1	43,366	43,366	0	0
移送費					
計	239,069	2,816,172,222	2,248,495,774	506,793,080	60,883,368

様式 2 1 - 2 国民健康保険事業状況報告書（事業年報） C 表集計表（2）

（平成 26 年度）

1公 2組 3計	1
都道府県番号	46
都道府県名	鹿児島県

2. 高額療養費の状況

		合 算 分		単 独 分			他法併用分	合 計	現物給付分 （再掲）	
		多数該当分	そ の 他	多数該当分	長期疾病分	入 院 分				そ の 他
総 数	件 数	17,688	41,260	48,897	34,651	72,440	39,880	29,881	284,697	196,116
	高額療養費 （円）	315,161,076	342,667,827	4,023,726,630	3,177,954,757	7,211,418,863	1,787,296,968	1,178,681,734	18,036,907,855	16,483,793,449
（再掲） 前 期 高 齢 者 分	件 数	12,517	36,054	15,345	13,949	48,127	28,147	24,154	178,293	
	高額療養費 （円）	171,936,833	231,733,041	1,278,109,267	1,149,351,622	4,247,453,421	1,009,225,101	588,953,955	8,676,763,240	
（再掲） 70歳以上 一 般 分	件 数	6,694	34,783	501	5,211	32,314	22,950	20,992	123,445	
	高額療養費 （円）	42,117,151	158,425,648	19,312,371	351,044,619	2,143,370,525	637,341,182	358,748,049	3,710,359,545	
（再掲） 70歳以上現役 並み所得者分	件 数	285	623	199	122	656	253	145	2,283	
	高額療養費 （円）	5,836,152	8,779,757	21,636,496	9,939,875	78,156,247	24,847,681	3,574,342	152,770,550	
（再掲） 未就学児分	件 数	50	128	56	3	627	114	193	1,171	
	高額療養費 （円）	1,357,165	3,369,498	1,429,724	108,998	79,502,747	8,226,273	34,150,593	128,144,998	
長期高額特定疾病該当者数								2,186 人		

3. 高額介護合算療養費の状況

件 数（件）	187
給付額（円）	4,061,791

4. その他の保険給付の状況

	出産育児給付	葬 祭 給 付	傷 病 手 当 金	出 産 手 当 金	そ の 他 任 意 給 付	計
件 数（件）	1,990	2,878	0	0	0	4,868
給付額（円）	832,592,000	59,791,000	0	0	0	892,383,000

様式 2 1 - 3 国民健康保険事業状況報告書（事業年報）C表集計表（3）

（平成 26 年度）

1公 2組 3計	1
都道府県番号	46
都道府県名	鹿児島県

5. 療養の給付等内訳

(1) 全体

	件数	日数	費用額
	件	日	円
診療費			
入院	152,115	2,889,379	72,519,658,094
入院外	3,662,389	6,255,884	54,726,220,006
歯科	662,855	1,477,776	8,882,011,139
小計	4,477,359	10,623,039	136,127,889,239
調剤	2,356,272	(2,949,462 枚)	24,502,346,373
食事療養・生活療養	(146,351)	(8,327,942 回)	5,367,133,800
訪問看護	6,160	49,874	543,565,240
合計	6,839,791	10,672,913	166,540,934,652

(2) 前期高齢者分再掲

	件数	日数	費用額
	件	日	円
診療費			
入院	76,020	1,322,174	38,277,391,196
入院外	2,097,101	3,654,636	30,853,999,486
歯科	331,577	750,143	4,537,191,110
小計	2,504,698	5,726,953	73,668,581,792
調剤	1,391,973	(1,724,462 枚)	15,118,218,982
食事療養・生活療養	(73,672)	(3,612,739 回)	2,450,437,847
訪問看護	2,084	19,432	217,827,610
合計	3,898,755	5,746,385	91,455,066,231

(3) 70歳以上一般分再掲

	件数	日数	費用額
	件	日	円
診療費			
入院	40,190	681,070	20,189,911,469
入院外	1,132,567	2,034,130	16,284,265,532
歯科	165,358	375,197	2,296,301,422
小計	1,338,115	3,090,397	38,770,478,423
調剤	757,344	(950,009 枚)	8,399,281,357
食事療養・生活療養	(38,957)	(1,859,060 回)	1,261,331,580
訪問看護	1,075	9,796	106,321,130
合計	2,096,534	3,100,193	48,537,412,490

(4) 70歳以上現役並み所得者分再掲

	件数	日数	費用額
	件	日	円
診療費			
入院	1,116	15,260	618,053,421
入院外	39,783	64,953	547,333,594
歯科	7,128	15,405	88,446,880
小計	48,027	95,618	1,253,833,895
調剤	25,877	(31,143 枚)	272,584,730
食事療養・生活療養	(1,094)	(40,293 回)	27,422,938
訪問看護	9	62	686,840
合計	73,913	95,680	1,554,528,403

(5) 未就学児分再掲

	件数	日数	費用額
	件	日	円
診療費			
入院	2,845	20,762	1,133,706,440
入院外	127,033	202,271	1,061,606,060
歯科	15,639	25,802	135,218,570
小計	145,517	248,835	2,330,531,070
調剤	92,695	(133,000 枚)	437,629,850
食事療養・生活療養	(2,130)	(37,117 回)	23,770,788
訪問看護	288	1,492	16,685,220
合計	238,500	250,327	2,808,616,928

2. 経理関係諸率(被保険者1人当たりの諸率)(市町村+国保組合)

(単位:円)

収 入		支 出		
保 険 料 (税)	77,526	総 務 費	4,062	
国 庫 支 出 金	事 務 費 負 担 金	18	保 険 給 付 費	
	療 養 給 付 費 等 負 担 金	88,759		
	高 額 医 療 費 共 同 事 業 負 担 金	2,861		
	特 定 健 康 診 査 等 負 担 金	598		
	普 通 調 整 交 付 金	41,286		
	特 別 調 整 交 付 金	6,187		
	出 産 育 児 一 時 金 等 補 助 金	23		
	特 別 対 策 費 補 助 金	0		
療 養 給 付 費 等 交 付 金	23,115	後 期 高 齢 者 支 援 金 等	53,291	
前 期 高 齢 者 交 付 金	104,440	前 期 高 齢 者 納 付 金 等	573	
都 道 府 支 出 金	高 額 医 療 費 共 同 事 業 負 担 金	2,856	老 人 保 健 抛 出 金	2
	特 定 健 康 診 査 等 負 担 金	591	介 護 納 付 金	24,489
	第 一 号 都 道 府 県 調 整 交 付 金	16,160	共 同 事 業 抛 出 金	70,042
	第 二 号 都 道 府 県 調 整 交 付 金	7,464	保 健 事 業 費	2,543
	広 域 化 等 支 援 基 金 支 出 金	0	保 健 事 業 費	1,687
	そ の 他	0	健 康 管 理 セ ン タ ー 事 業 費	50
連 合 会 支 出 金	0	直 診 勘 定 繰 出 金	213	
共 同 事 業 交 付 金	70,065	そ の 他 の 支 出	5,619	
一 般 会 計	保 険 基 盤 安 定	18,877	基 金 等 積 立 金	1,022
	基 準 超 過 費 用 額	0	前 年 度 繰 上 充 用 金	9,203
	職 員 給 与 費 等	2,922	公 債 費	50
	出 産 育 児 一 時 金 等	1,220	合 計	501,681
	財 政 安 定 化 支 援 事 業	7,596	収 支 差 引 残	-4,307
	そ の 他	13,492	基 金 等 保 有 額	6,987
直 診 勘 定	0	1 世 帯 当 たり 保 険 税 調 定 額 (現 年 分)	130,880	
そ の 他 の 収 入	1,123	1 人 当 たり 保 険 税 収 納 額 (現 年 分)	72,241	
基 金 等 繰 入 金	1,398	1 人 当 たり 保 険 税 調 定 額 (現 年 分)	78,962	
繰 越 金	8,797	1 人 当 たり 保 険 税 未 収 額 (現 年 分)	6,716	
合 計	497,374	【Ⅲ統計表:第4表1・第4表2・第14表より】		

2-2 保険税調定額, 収納額(市町村+国保組合)

(単位:円)

区 分	調 定 額	収 納 額	不 納 欠 損 額	未 収 額	居 所 不 明 者 分 額
一 般	47,900,723,045	33,446,602,379	1,444,462,457	13,009,658,209	12,000,439
退 職	2,559,899,174	2,173,216,648	30,904,080	355,778,446	156,461
計	50,460,622,219	35,619,819,027	1,475,366,537	13,365,436,655	12,156,900

【Ⅱ年報集計表:B表・E表より】

3 医療給付関係諸率(市町村+国保組合)

(単位:円)

区 分	療 養 の 給 付 等	療 養 費 等	計
一 般	167,665,129,576	1,847,825,037	169,512,954,613
退 職	9,450,492,078	88,808,313	9,539,300,391
計	177,115,621,654	1,936,633,350	179,052,255,004

【Ⅱ年報集計表:C表・F表より】

3-2 一般(C表)(市町村+国保組合)

年度平均被保険者数 438,155 人

区分	件数	日数	費用額	受診率	1件当り 受診日数	1日当り 診療費	1人当り 診療費	1件当り 診療費
入院	152,792	2,897,188	72,851,430,104	34.87	18.96	25,146	166,269	476,801
入院外	3,702,470	6,312,960	55,226,171,716	845.01	1.71	8,748	126,043	14,916
歯科	670,795	1,491,717	8,961,635,159	153.10	2.22	6,008	20,453	13,360
計	4,526,057	10,701,865	137,039,236,979	1,032.98	2.36	12,805	312,764	30,278

【Ⅱ年報集計表:C表,Ⅲ統計表:第22表より】

3-3 退職(F表)(市町村)

年度平均被保険者数 21,535 人

区分	件数	日数	費用額	受診率	1件当り 受診日数	1日当り 診療費	1人当り 診療費	1件当り 診療費
入院	7,171	113,651	3,648,471,081	33.30	15.85	32,102	169,421	508,781
入院外	222,394	365,891	3,447,565,392	1,032.71	1.65	9,422	160,091	15,502
歯科	43,214	99,171	581,231,678	200.67	2.29	5,861	26,990	13,450
計	272,779	578,713	7,677,268,151	1,266.68	2.12	13,266	356,502	28,145

【Ⅱ年報集計表:F表,Ⅲ統計表:第23表より】

3-4 全被保険者(市町村+国保組合)

年度平均被保険者数 459,690 人

区分	件数	日数	費用額	受診率	1件当り 受診日数	1日当り 診療費	1人当り 診療費	1件当り 診療費
入院	159,963	3,010,839	76,499,901,185	34.80	18.82	25,408	166,416	478,235
入院外	3,924,864	6,678,851	58,673,737,108	853.81	1.70	8,785	127,638	14,949
歯科	714,009	1,590,888	9,542,866,837	155.32	2.23	5,998	20,759	13,365
計	4,798,836	11,280,578	144,716,505,130	1,043.93	2.35	12,829	314,813	30,157

【Ⅲ統計表:第24表より】

