

令和3事業年度

# 森林組合の概況



令和5年3月

鹿児島県環境林務部

# 目 次

<b>I</b>	<b>令和3事業年度森林組合の概況について</b>	-----	1
<b>II</b>	<b>森林組合</b>		
1	設立年月日, 組織及び出資金	-----	3
2	森林組合数	-----	4
3	組織関係	-----	5
4	出資金	-----	7
5	財務関係	-----	8
6	労働関係	-----	11
<b>III</b>	<b>生産森林組合</b>		
1	設立年月日, 組織及び出資金	-----	13
2	貸借対照表	-----	14
3	組合経営森林の内容	-----	14
4	林種別経営森林の内容	-----	14
5	損益計算書	-----	15
6	当期剰余金・欠損金の推移	-----	15
7	当期未処分剰余金・欠損金の推移	-----	15

## 利用に当たっての留意事項

### ○ 調査対象（令和4年3月31日現在設立されている組合）

- ・ 森林組合：15組合
- ・ 生産森林組合：25組合

### ○ 調査時点

- ・ 森林組合：令和3事業年度末である令和4年6月30日  
※内之浦森林組合及び瀬戸内町森林組合は、令和4年3月31日
- ・ 生産森林組合：令和3年4月1日から令和4年3月31日までの間に終了した各組合の事業年度末

### ○ 留意事項

- ・ 単位は特に注記した以外は、金額は「千円」、面積は「ha」で、端数は四捨五入した。
- ・ 「0」は数値が単位に満たない場合であり、空欄は該当数字がない場合である。
- ・ 四捨五入の関係上、合計と内訳の計は必ずしも一致しない。
- ・ 表中の「対前年度増減」及び「対前年度比」については、令和2年事業年度と令和3事業年度の比較である。
- ・ この冊子には、各森林組合の内部情報に関する事項も含まれているため、取扱いには十分注意すること。

### ○ 参考とした資料

- ・ 各森林組合 令和3年度総(代)会資料 【令和3事業年度末時点】
- ・ 農林水産統計（令和2年度森林組合一斉調査結果）  
【農林水産省大臣官房統計部 令和3年3月31日時点】
- ・ 令和4年度鹿児島県森林・林業統計 【令和4年3月31日時点】

# I 令和3事業年度森林組合の概況について

## 1 森林組合の組織関係

組合員数は減少する一方、役員数及び職員数は横ばいである。

	R元事業年度	R2事業年度	R3事業年度	対前年度増減
組合員数	97,596人	97,063人	94,292人	2,771人減
役員数	184人	181人	182人	1人増
職員数	183人	181人	183人	2人増

## 2 森林組合の財務関係

(1) 15組合のうち14組合が当期剰余金を計上した。

	R2事業年度	R3事業年度	対前年度比
剰余金計上	13組合 299,389千円	14組合 418,582千円	139.8%
損失金計上	2組合 27,880千円	1組合 6,026千円	-

(2) 事業利益は前年度を大きく上回った。

	R2事業年度	R3事業年度	対前年度比
事業総損益	2,186,227千円	2,467,364千円	112.9%
事業管理費	1,750,673千円	1,848,906千円	105.6%
事業利益	435,554千円	618,458千円	142.0%

(3) 部門別事業総損益は、利用部門以外が伸びている。

	R2事業年度	R3事業年度	対前年度比
指導部門	▲24,261千円	▲27,823千円	-
販売部門	695,305千円	986,946千円	141.9%
加工部門	123,427千円	157,408千円	127.5%
購買部門	103,214千円	118,667千円	115.0%
利用部門	1,288,415千円	1,232,030千円	95.6%
金融部門	127千円	136千円	107.1%

### 3 森林組合の労働力関係

(1) 林業技能者数はすべての部門で減少した。

	R元事業年度	R2事業年度	R3事業年度	対前年度増減
林業技能者数	447人	430人	416人	14人減
伐出	268人	248人	245人	3人減
造林	100人	96人	94人	2人減
その他	79人	86人	77人	9人減

(2) 平均賃金は、伐出（女性）以外が増加した。

		R元事業年度	R2事業年度	R3事業年度	対前年度増減
伐出	男	12,820円	12,615円	13,697円	1,082円増
	女	19,193円	17,391円	14,522円	2,869円減
造林	男	9,478円	9,877円	10,234円	357円増
	女	8,811円	8,334円	9,500円	1,166円増
その他	男	10,857円	10,808円	11,101円	293円増
	女	7,109円	8,321円	8,835円	514円増

(3) 林業労働災害数は増加した。

	R元事業年度	R2事業年度	R3事業年度	対前年度増減
死亡	1人	0人	0人	－
4日以上休み	14人	13人	15人	2人増

### 4 生産森林組合の財務関係

調査票の提出があった22組合のうち、令和3事業年度は当期剰余金計上が14組合、当期損失金計上が8組合となった。

	R2事業年度	R3事業年度	対前年度比
剰余金計上	9組合 5,552千円	14組合 7,433千円	134%
損失金計上	13組合 4,218千円	8組合 7,559千円	179%



## II 森林組合

# 1 設立年月日、組織及び出資金

令和4年6月30日現在

組合名	設立登記年月日	役員			組合員			職員			出資金額		事業年度
		理事	監事	計	正	准	計	参事	一般	計	1口金額	払込済出資金	
		人	人	人	人	人	人	人	人	人	円	千円	
かごしま	H18. 6. 30	16	4	20	28,148	347	28,495	1	33	34	500	236,549	7月～翌年6月
北 薩	H20. 7. 1	7	3	10	10,199	209	10,408	1	20	21	1,000	280,882	〃
伊 佐	S53.10. 12	8	3	11	2,831	31	2,862		11	11	1,000	72,940	〃
始良西部	S49. 9. 18	10	3	13	4,963	57	5,020		13	13	1,000	64,438	〃
北 始良	H14. 7. 15	8	3	11	4,611		4,611		12	12	500	47,930	〃
始良東部	S46. 9. 16	8	3	11	5,036	28	5,064		13	13	500	74,875	〃
曾於地区	S52.11.25	9	2	11	7,315		7,315	※1	14	14	1,000	96,739	〃
曾於市	H17. 7. 11	9	3	12	6,133	1,229	7,362	1	18	19	1,000	188,550	〃
大 隅	H23. 7. 1	10	3	13	12,233	14	12,247	1	14	15	500	168,082	〃
内之浦	S27. 2. 8	7	3	10	842	10	852		6	6	500	18,988	4月～翌年3月
種子島	H17. 7. 14	9	3	12	4,686	7	4,693	1	7	8	1,000	97,476	7月～翌年6月
屋久島	S52.10.13	6	2	8	2,142	188	2,330		6	6	100	45,939	〃
あまみ大島	H 9.10.23	11	3	14	1,516	15	1,531		5	5	1,000	20,840	〃
瀬戸内町	S30.10. 7	6	2	8	306	46	352		3	3	300	5,882	4月～翌年3月
徳之島地区	S49. 7. 13	15	3	18	1,150		1,150		3	3	1,000	8,878	7月～翌年6月
県 計		139	43	182	92,111	2,181	94,292	5 ※1	178	183		1,428,988	

※ 曾於地区森林組合参事は、理事兼任参事



## 2 森林組合数

### (1) 組合数の推移

区分	S55	S60	H2	H7	H12	H17	H22	H29	H30	R元	R2	R3
本 県	合併設立			1	1	2						
	解散組合数			4	3	4						
	年度末組合数	53	53	53	41	29	24	17	15	15	15	15
全国の森林組合数	1,933	1,790	1,642	1,455	1,174	846	679	621	617	613	613	

全国：農林水産統計（令和2年度森林組合一斉調査結果）より

### 【参考】

合併組合名	合併年月日	合併による解散組合名
垂水市	昭和40年4月1日	垂水・牛根
薩摩東部	昭和45年2月1日	宮之城町・鶴田町・祁答院町・薩摩町
始良東部	昭和46年9月1日	国分市・隼人町・霧島町・福山町
鹿児島市	昭和46年11月1日	鹿児島市・谷山
長島地区	昭和47年10月1日	東町・長島町
徳之島地区	昭和49年7月1日	徳之島町・天城町・伊仙町
始良西部	昭和49年9月1日	加治木町・始良町・蒲生町・溝辺町
南薩	昭和52年10月1日	川辺町・知覧町・枕崎市・坊津町
日置地区	昭和52年10月1日	東市来町・日吉町・松元町・伊集院町・郡山町・吹上町・金峰町
薩摩西部	昭和52年10月1日	川内市・高城・東郷町・樋脇町・入来町
始良北部	昭和52年10月1日	栗野町・吉松町
屋久島	昭和52年10月1日	上屋久町・屋久町
曾於地区	昭和52年11月1日	輝北町・松山町・志布志町・有明町・大崎町
伊佐	昭和53年10月2日	大口市・菱刈町
南薩	平成4年7月1日	南薩・加世田市・大浦町・笠沙町
鹿児島いずみ	平成5年7月1日	出水市・阿久根市・野田町・高尾野町
南大隅	平成5年7月1日	大根占町・根占町・田代町・佐多町
きもつき	平成7年7月1日	鹿屋市・串良町・高山町・吾平町
種子島	平成9年7月1日	西之表市・中種子町
あまみ大島	平成9年10月1日	名瀬市・大和村・宇検村・龍郷町・笠利町・喜界町
ひおき	平成11年7月1日	串木野市・市来町・日置地区
いぶすき	平成12年7月1日	指宿・喜入町・頼娃
北始良	平成14年7月1日	横川町・始良北部・牧園町
曾於市	平成17年7月1日	財部町・末吉町
種子島	平成17年7月1日	種子島・南種子町
かごしま	平成18年7月1日	鹿児島市・いぶすき・南薩・ひおき
北薩	平成20年7月1日	薩摩西部・薩摩東部・鹿児島いずみ・長島地区
曾於市	平成20年7月1日	大隅町
大隅	平成23年7月1日	きもつき・垂水市・南大隅

### (2) 九州各県の組合数

区分	福岡	佐賀	長崎	熊本	大分	宮崎	鹿児島	沖縄	計
組合数	9	8	8	15	13	8	15	4	80

農林水産統計（令和2年度森林組合一斉調査結果）より

### (3) 中核組合の認定

認定日	組合名	備考
H16.1.27	曾於地区森林組合	
H16.11.9	南薩森林組合	合併により認定消滅
H19.11.9	かごしま森林組合	
H23.10.31	始良西部森林組合	
H24.2.3	曾於市森林組合	
H28.3.17	北薩森林組合	
H29.10.3	大隅森林組合	

### 3 組織関係

(1) 地区内森林面積と組合員所有森林面積

区分	地区内森林面積					うち組合員所有森林面積			組合員 所有 森林 面積率
	総数	国有林	民有林			総数	私有林	公有林等	
			総数	私有林	公有林等				
29	577,324 <sup>ha</sup>	151,619 <sup>ha</sup>	425,705 <sup>ha</sup>	370,118 <sup>ha</sup>	55,587 <sup>ha</sup>	286,640 <sup>ha</sup>	238,153 <sup>ha</sup>	48,487 <sup>ha</sup>	67.3%
30	579,431	151,603	427,828	371,920	55,908	286,769	237,985	48,784	67.0
元	582,459	151,592	430,867	372,137	58,730	286,056	237,724	48,332	66.4
2	582,960	151,591	431,369	372,607	58,762	285,717	237,350	48,367	66.2
3	583,140	151,721	431,419	372,648	58,771	288,491	237,309	51,182	66.9

(2) 組合員数及び1組合員当たり所有面積

区分	組合員数						1組合員 当たり 所有面積	
	総数		正組合員		准組合員		全国	本県
	全国	本県	全国	本県	全国	本県		
29	1,511,674 <sup>人</sup>	98,913 <sup>人</sup>	1,453,248 <sup>人</sup>	96,560 <sup>人</sup>	58,426 <sup>人</sup>	2,353 <sup>人</sup>	7.04 <sup>ha</sup>	2.91 <sup>ha</sup>
30	1,502,962	98,451	1,444,890	96,128	58,072	2,323	7.02	2.91
元	1,495,048	97,596	1,437,705	95,282	57,343	2,314	7.06	2.93
2	1,486,979	97,063	1,429,148	94,759	57,831	2,304	7.10	2.94
3		94,292		92,111		2,181		3.06

全国：農林水産統計（令和2年度森林組合一斉調査結果）より

(3) 役員数

区分	総数	理事				監事	1組合 当たり 役員数
		総数	常勤理事		非常勤 理事		
			組合数	人数			
29	193 <sup>人</sup>	150 <sup>人</sup>	10 <sup>組合</sup>	10 <sup>人</sup>	140 <sup>人</sup>	43 <sup>人</sup>	12.9 <sup>人</sup>
30	181	138	10	10	128	43	12.1
元	184	142	11	11	131	42	12.3
2	181	138	11	12	126	43	12.1
3	182	139	11	12	127	43	12.1
全国(2)	8,703	6,943	449	513	6,430	1,760	14.2

全国：農林水産統計（令和2年度森林組合一斉調査結果）より

## (4) 職員数

区分	組合数	専従職員のある組合			役員兼務職員のある組合	
		組合数	専従職員数	1組合平均	組合数	兼務職員数
29	15	15	180	12.0		
30	15	15	189	12.6		
元	15	15	183	12.2		
2	15	15	181	12.1		
3	15	15	183	12.2	1	1

## (5) 常勤役員数別組合数

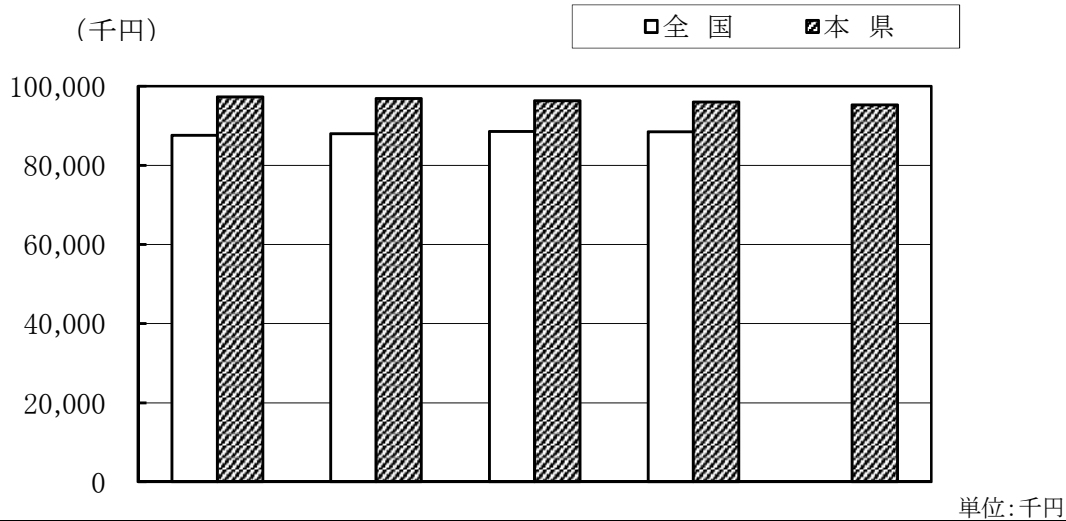
区分	常勤役員数				計	1組合 当たり 平均数
	1～3人	4～6人	7～9人	10人以上		
29	2	2	3	8	15	13.1
30	1	3	2	9	15	13.3
元	2	2	2	9	15	12.9
2	1	3	2	9	15	13.0
3	2	2	2	9	15	13.0

## (6) 専従職員の平均年齢

区分	H29	H30	元	2	3
男平均	41.3	41.1	41.6	42.5	42.3
女平均	47.6	46.7	44.6	44.4	44.2
総平均	43.1	43.0	42.6	43.4	42.6

## 4 出 資 金

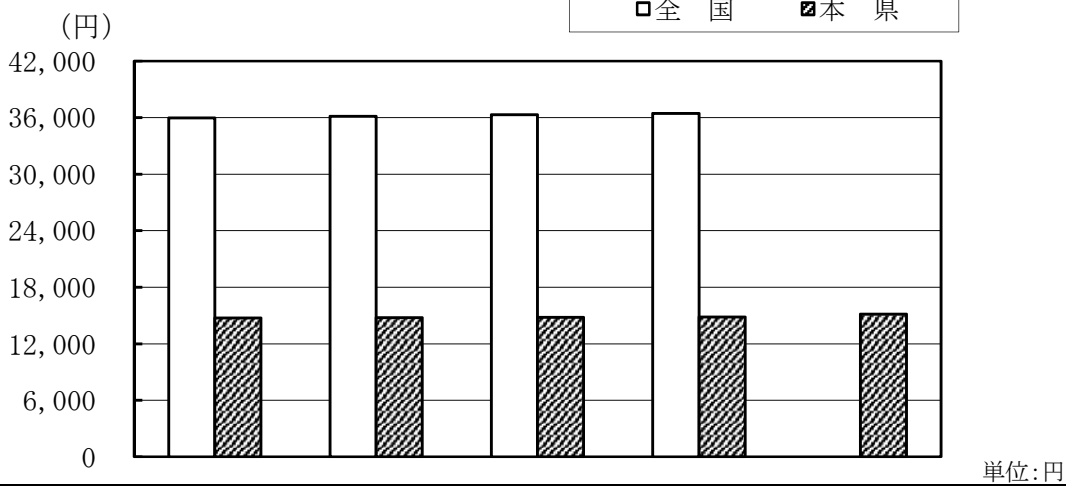
### (1) 1組合当たりの払込済出資状況



区分	29	30	元	2	3	備考
全国	87,570	87,997	88,569	88,444		
本県	97,279	96,904	96,306	95,953	95,266	

全国：農林水産統計（令和2年度森林組合一斉調査結果）より

### (2) 1組合員当たりの払込済出資状況



区分	29	30	元	2	3	備考
全国	35,974	36,125	36,315	36,461		
本県	14,752	14,764	14,802	14,828	15,155	

全国：農林水産統計（令和2年度森林組合一斉調査結果）より

## 5 財務関係

### (1) 貸借対照表

(単位:千円)

		資 産			負 債 ・ 資 本					
		元年度	2年度	3年度		元年度	2年度	3年度		
流 動 資 産	現金・預金	2,986,690	3,414,795	3,612,144	流 動 負 債	受託販売預り金	229,171	326,002	318,924	
	売掛金	280,540	334,775	293,497		買掛金	33,786	37,838	52,577	
	未収金	693,939	733,057	745,245		短期借入金	421,700	418,200	336,500	
	たな卸資産	614,684	643,653	927,665		未払金	529,901	528,491	512,579	
	販売仮渡金・前渡金					その他	903,474	1,102,579	1,231,759	
	短期貸付金					小計	2,118,032	2,413,110	2,452,339	
	その他	366,710	373,507	366,039	固 定 負 債	長期借入金	313,526	256,705	186,908	
	小計	4,942,563	5,499,787	5,944,590		日本政策金融公庫	9,310	50,000	49,040	
	固 定 資 産	有形固定資産	1,255,151	1,276,497		1,226,306	退職給与引当金	322,777	339,842	361,384
		無形固定資産	11,785	10,909		10,538	その他	131,730	141,250	144,789
長期貸付金		9,770	6,284	5,013		小計	777,343	787,797	742,121	
日本政策金融公庫						負債計	2,895,375	3,200,907	3,194,460	
資 産	系統出資金	301,760	299,285	300,158	資 本	払込済出資金	1,444,585	1,439,292	1,428,988	
	系統外出資金	17,744	18,381	20,897		小計	1,444,585	1,439,292	1,428,988	
	その他	3,673	3,087	2,572	剰 余 金	準備金・積立金	2,029,148	2,203,382	2,499,241	
	小計	1,599,883	1,614,443	1,565,484		当期末処分剰余金 <sup>(14)</sup>	299,740	396,331	519,093	
	資産計	6,542,446	7,114,230	7,510,074		小計	2,328,888	2,599,713	3,018,334	
当期末処理欠損金	(1) 126,402	(1) 125,682	(1) 131,708	資本計	3,773,473	4,039,005	4,447,322			
合計	6,668,848	7,239,912	7,641,782	合計	6,668,848	7,239,912	7,641,782			

(注) ( )書は組合数を表す。

## (2) 損益計算書

(単位：千円)

区 分		年 度				
		29	30	元	2	3
指 導	収 益	9,148	6,783	6,636	2,133	1,963
	費 用	43,875	31,633	34,808	26,394	29,786
	損 益	▲ 34,727	▲ 24,850	▲ 28,172	▲ 24,261	▲ 27,823
販 売	収 益	2,306,858	2,732,181	2,725,893	3,104,729	4,069,159
	費 用	1,812,446	2,150,654	2,275,777	2,409,424	3,082,213
	損 益	494,412	581,527	450,116	695,305	986,946
加 工	収 益	969,488	1,101,496	1,081,600	1,186,051	1,248,991
	費 用	869,869	1,028,308	981,323	1,062,624	1,091,583
	損 益	99,619	73,188	100,277	123,427	157,408
購 買	収 益	332,950	322,258	390,117	448,601	510,473
	費 用	254,684	246,480	296,325	345,387	391,806
	損 益	78,266	75,778	93,792	103,214	118,667
利 用	収 益	3,593,902	3,439,857	3,608,301	3,475,795	3,455,449
	費 用	2,303,876	2,183,536	2,251,377	2,187,380	2,223,419
	損 益	1,290,026	1,256,321	1,356,924	1,288,415	1,232,030
金 融	収 益	85	120	148	127	136
	費 用					
	損 益	85	120	148	127	136
損 益 総 計	収 益	7,212,431	7,602,695	7,812,695	8,217,436	9,286,171
	費 用	5,284,750	5,640,611	5,839,610	6,031,209	6,818,807
	損 益	1,927,681	1,962,084	1,973,085	2,186,227	2,467,364
事業管理費		1,623,978	1,670,222	1,647,263	1,750,673	1,848,906
事業利益		303,703	291,862	325,822	435,554	618,458
損 益 外	収 益	108,763	119,225	125,925	133,155	140,194
	費 用	150,581	146,304	171,461	178,000	186,611
	損 益	▲ 41,818	▲ 27,079	▲ 45,536	▲ 44,845	▲ 46,417
経常利益		261,885	264,783	280,286	390,709	572,041
特 別 損 益	利 益	205,937	71,529	102,361	84,770	35,853
	損 失	193,221	56,947	88,406	73,613	25,077
	損 益	12,716	14,582	13,955	11,157	10,776
税引前当期剰余金		274,601	279,365	294,241	401,866	582,817
法人税・住民税		91,648	101,141	104,633	130,357	170,261
当期剰余金		182,953	178,224	189,608	271,509	412,556
前期繰越剰余金		▲ 3,715	15,955	▲ 16,270	▲ 26,132	▲ 25,171
積立金取崩額		10,412	9,531		25,272	
当期未処分剰余金		189,650	203,710	173,338	270,649	387,385

(3) 事業総損益に占める各事業部門の割合

区分	指導部門	販売部門	加工部門	購買部門	利用部門	金融部門
29	▲ 1.8%	25.6%	5.2%	4.1%	66.9%	0.0%
30	▲ 1.3%	29.6%	3.7%	3.9%	64.0%	0.0%
元	▲ 1.4%	22.8%	5.1%	4.8%	68.8%	0.0%
2	▲ 1.1%	31.8%	5.6%	4.7%	58.9%	0.0%
3	▲ 1.1%	40.0%	6.4%	4.8%	49.9%	0.0%

(4) 当期損益の推移

区分	剰余金発生		欠損金発生		計	
	組合数	金額(千円)	組合数	金額(千円)	組合数	金額(千円)
29	15	182,953	-	-	15	182,953
30	13	214,227	2	36,003	15	178,224
元	14	213,348	1	23,740	15	189,608
2	13	299,389	2	27,880	15	271,509
3	14	418,582	1	6,026	15	412,556

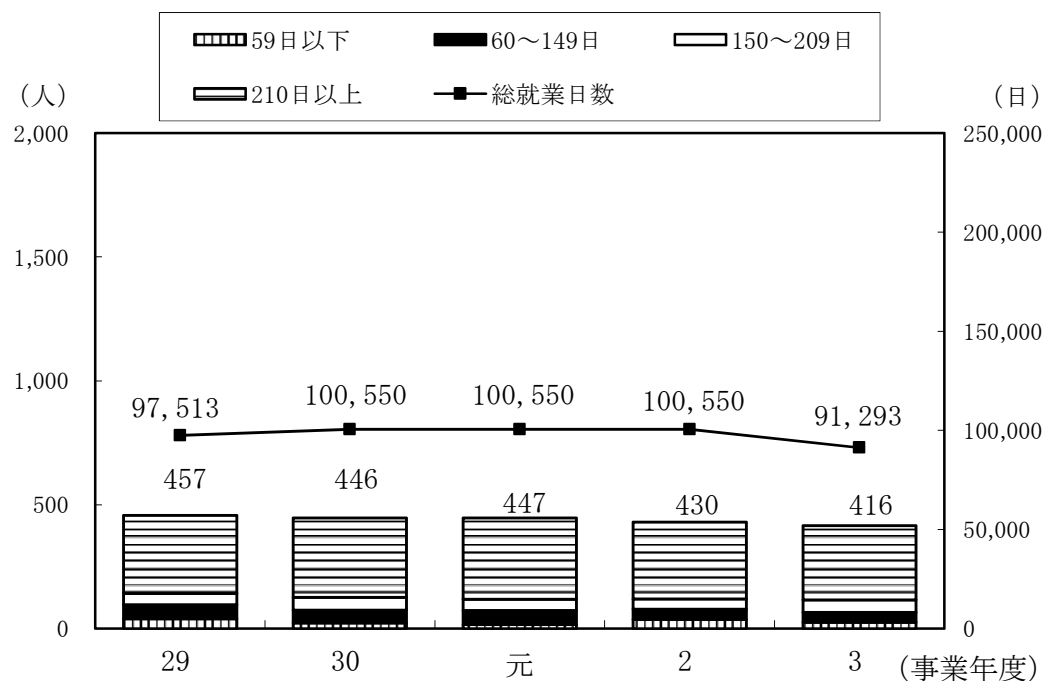
(5) 未処分剰余金及び未処理欠損金の推移

区分	剰余金発生		欠損金発生		計	
	組合数	金額(千円)	組合数	金額(千円)	組合数	金額(千円)
29	12	266,144	3	76,494	15	189,650
30	14	306,372	1	102,662	15	203,710
元	14	299,740	1	126,402	15	173,338
2	14	396,331	1	125,682	15	270,649
3	14	519,093	1	131,708	15	387,385

## 6 労働関係

### (1) 組合雇用労働者の状況

#### ア 就労日数別労働者数



#### イ 令和3事業年度就業種別内訳

(単位:人,日)

区 分		59日以下	60～149日	150～209日	210日以上	合 計
伐 出	労働者数	14	17	27	187	245
	就業日数	410	1,701	4,836	47,889	54,836
造 林	労働者数	6	15	14	59	94
	就業日数	190	1,547	2,543	15,034	19,314
そ の 他	労働者数	6	7	10	54	77
	就業日数	123	674	1,748	14,598	17,143
合 計	労働者数	26	39	51	300	416
	就業日数	723	3,922	9,127	77,521	91,293



## (2) 林業技能者の状況

### ア 男女別・年齢別林業技能者数

(単位：人)

区 分		30歳未満	30～39歳	40～49歳	50～59歳	60歳以上	合 計
29	男	79	73	76	105	117	450
	女	1	1		3	2	7
	計	80	74	76	108	119	457
30	男	77	73	74	98	113	435
	女		2	2	3	4	11
	計	77	75	76	101	117	446
元	男	78	73	74	94	115	434
	女		1	4	3	5	13
	計	78	74	78	97	120	447
2	男	70	70	71	95	114	420
	女		1	2	3	4	10
	計	70	71	73	98	118	430
3	男	59	73	85	78	112	407
	女	1		2	2	4	9
	計	60	73	87	80	116	416

### イ 林業技能者数別組合数

(単位：人)

区分	総 数	10人以下	11～ 30人	31～ 50人	51～ 100人	101～ 150人	151～ 200人	201人以上	1 組合平均 作業班員数
29	15	3	6	4	1	1			30.5
30	15	3	5	5	2				29.7
元	15	3	6	4	1	1			29.8
2	15	3	7	3	2				28.7
3	15	3	8	2	2				27.7

### ウ 林業技能者の標準的賃金 (平均)

(単位：円)

区 分	29		30		元		2		3	
	男	女	男	女	男	女	男	女	男	女
伐 出	10,272	10,000	12,936	18,385	12,820	19,183	12,615	17,391	13,697	14,522
造 林	8,691	7,248	9,744	9,816	9,478	8,811	9,877	8,334	10,234	9,500
その他	9,073	7,533	11,154	7,708	10,857	7,109	10,808	8,321	11,101	8,835



# Ⅲ 生産森林組合

## 生産森林組合（25組合）

### 1 設立年月日、組織及び出資金

令和4年3月31日現在

組 合 名	設立年月日	役員数 (人)	組合員数 (人)	出 資 金 内 訳		
				現金払込 出 資 金 (千円)	現物払込 出 資 金 (千円)	合 計 (千円)
平 川	S38. 3. 27	10	219	1,613	1,582	3,195
直 木	S57. 1. 11	6	24		3,600	3,600
四 元	S58. 4. 13	8	32		3,900	3,900
春 山	S59. 4. 5	7	19		1,140	1,140
上 神 殿	S51. 2. 23	5	64	368	3,244	3,612
穎娃町折尾只角	S47. 5. 26	7	159		1,110	1,110
大 山 野	S56. 6. 23	12	215		31,570	31,570
厚 地	S57. 11. 22	10	198		49,560	49,560
清 水	S56. 3. 27	10	184		9,888	9,888
古 殿	S57. 9. 22	10	105		9,854	9,854
神 殿	S58. 12. 23	7	93		6,100	6,100
野 崎	S60. 3. 4	18	267		9,450	9,450
宮 里 町	S49. 7. 16	9	140	980	3,500	4,480
中 村 町 中 央	S49. 10. 21	4	7	20	200	220
田 海	S51. 5. 8	13	239	476	2,380	2,856
黒 木	S39. 10. 29	10	180		7,240	7,240
入来町市野々※1	S47. 11. 28					
二 渡	S49. 3. 2	8	96		3,651	3,651
鶴 川 内 里	S49. 8. 1	7	190		15,960	15,960
上 之 段	S53. 11. 29	14	100		9,987	9,987
小 山 田	S54. 2. 10	9	247		8,786	8,786
西 別 府	S55. 12. 1	7	206	1,296	47,304	48,600
霧島市溝辺町麓	S38. 7. 22	9	425		3,400	3,400
平 田※1	S48. 6. 22					
手 々※1	S55. 3. 1					
県 計		200	3,409	4,753	233,406	238,159

※1 調査票未提出の組合

## 2 貸借対照表

(単位：千円)

資 産		負 債 ・ 資 本			
流動資産	現金・預金	236,079	流動負債	短期借入金	2,876
	売掛金	1,965		その他	8,941
	たな卸資産	-		小計	11,817
	その他	1,321	固定負債	長期借入金	4,657
	小計	239,365		公庫資金借入金	-
固定資産	森林	210,312		その他	8,288
	土地	178,984		小計	12,945
	その他の有形固定資産	3,579	資本	現金払込出資金	4,753
	無形固定資産	-		現物払込出資金	233,406
	系統出資金	2,395		小計	238,159
	その他	342	剰余金	準備金・積立金	316,589
	小計	395,612		当期末処分剰余金(12)	71,336
当期末処理欠損金	(9) 15,869	小計		387,925	
合計	650,846	合計	650,846		

(注) ( )書は組合数を表す。

## 3 組合経営森林の内容

(単位：ha)

所有林	分収林等	その他	計
1,210		1,019	2,229

※『その他』：他に土地を提供して施業をさせているもの

## 4 林種別経営森林の内容

(単位：ha)

人工林	天然林	その他	計
1,620	560	49	2,229

※『その他』：竹林，伐採跡地，無立木地等

## 5 損益計算書

(単位：千円)

区 分	事業 総損益	事業 管理費	事業外 損 益	経 常 利 益 (損失)	特 別 損 益	法人税 住民税	当 期 剰余金 (欠損金)	前期繰越 剰余金 (欠損金)	当期末処理 剰余金 (欠損金)
29	17,483	33,866	26,874	10,491	12,415	8,928	13,978	95,815	109,793
30	3,234	38,079	33,683	▲ 1,162	1,475	7,332	▲ 7,019	88,424	81,405
元	6,119	42,413	26,349	▲ 9,945	3,850	3,465	▲ 9,560	64,906	55,346
2	10,458	29,659	20,188	987	3,216	2,869	1,334	55,940	57,274
3	10,852	26,861	21,262	2,064	1,040	3,230	▲ 126	55,674	55,548

## 6 当期剰余金・欠損金の推移

(単位：千円)

区 分	剰 余 金 発 生		欠 損 金 発 生		計	
	組 合 数	金 額	組 合 数	金 額	組 合 数	金 額
29	14	22,504	19	8,526	30	13,978
30	7	9,542	23	16,561	30	▲ 7,019
元	5	941	20	10,501	25	▲ 9,560
2	9	5,552	13	4,218	22	1,334
3	8	7,433	14	7,559	22	▲ 126

## 7 当期末処分剰余金・欠損金の推移

(単位：千円)

区 分	剰 余 金 発 生		欠 損 金 発 生		計	
	組 合 数	金 額	組 合 数	金 額	組 合 数	金 額
29	24	137,974	9	28,181	33	109,793
30	19	113,948	11	32,543	30	81,405
元	15	77,858	10	22,512	25	55,346
2	15	70,485	7	13,211	22	57,274
3	14	71,336	8	15,788	22	55,548