

令和元事業年度

# 森林組合の概況



令和3年2月

鹿児島県環境林務部

# 目 次

<b>I</b>	<b>令和元事業年度森林組合の概況について</b>	-----	1
<b>II</b>	<b>森林組合</b>		
1	設立年月日, 組織及び出資金	-----	3
2	森林組合数	-----	4
3	組織関係	-----	5
4	出資金	-----	7
5	財務関係	-----	8
6	労働関係	-----	11
<b>III</b>	<b>生産森林組合</b>		
1	設立年月日, 組織及び出資金	-----	13
2	貸借対照表	-----	14
3	組合経営森林の内容	-----	14
4	林種別経営森林の内容	-----	14
5	損益計算書	-----	15
6	当期剰余金・欠損金の推移	-----	15
7	当期未処分剰余金・欠損金の推移	-----	15

## 利用に当たっての留意事項

### ○ 調査対象（令和2年3月31日現在設立されている組合）

- ・ 森林組合：15組合
- ・ 生産森林組合：28組合

### ○ 調査時点

- ・ 森林組合：令和元事業年度末である令和2年6月30日  
※内之浦森林組合及び瀬戸内町森林組合は、令和2年3月31日
- ・ 生産森林組合：平成31年4月1日から令和2年3月31日までの間に終了した各組合の事業年度末

### ○ 留意事項

- ・ 単位は特に注記した以外は、金額は「千円」、面積は「ha」で、端数は四捨五入した。
- ・ 「0」は数値が単位に満たない場合であり、空欄は該当数字がない場合である。
- ・ 四捨五入の関係上、合計と内訳の計は必ずしも一致しない。
- ・ この冊子には、各森林組合の内部情報に関する事項も含まれているため、取扱いには十分注意すること。

### ○ 参考とした資料

- ・ 各森林組合 令和元年度総(代)会資料 【令和元事業年度末時点】
- ・ 平成30年度森林組合統計 【林野庁経営課刊行 平成31年3月31日時点】
- ・ 令和2年度鹿児島県森林・林業統計 【令和2年3月31日時点】

# I 令和元事業年度森林組合の概況について

## 1 森林組合の組織関係

組合員数は減少する一方、役員数及び職員数は横ばいである。

	H29事業年度	H30事業年度	R元事業年度	対前年度増減
組合員数	98,913人	98,451人	97,596人	855人減
役員数	193人	181人	184人	3人増
職員数	180人	189人	183人	6人減

## 2 森林組合の財務関係

(1) 15組合のうち14組合が当期剰余金を計上した。

	H30事業年度	R元事業年度	対前年度比
剰余金計上	13組合 214,227千円	14組合 213,348千円	99.6%
損失金計上	2組合 36,003千円	1組合 23,740千円	-

(2) 事業利益は前年度を上回った。

	H30事業年度	R元事業年度	対前年度比
事業総損益	1,962,084千円	1,973,085千円	101%
事業管理費	1,670,222千円	1,647,263千円	99%
事業利益	291,862千円	325,822千円	112%

(3) 部門別事業総損益は、指導及び販売部門以外が伸びている。

	H30事業年度	R元事業年度	対前年度比
指導部門	▲24,850千円	▲28,172千円	-
販売部門	581,527千円	450,116千円	77%
加工部門	73,188千円	100,277千円	137%
購買部門	75,778千円	93,792千円	124%
利用部門	1,256,321千円	1,356,924千円	108%
金融部門	120千円	148千円	123%

### 3 森林組合の労働力関係

(1) 林業技能者数は横ばいである。

	H29事業年度	H30事業年度	R元事業年度	対前年度増減
林業技能者数	457人	446人	447人	1人増
伐出	272人	245人	268人	23人増
造林	108人	121人	100人	21人減
その他	77人	80人	79人	1人減

(2) 平均賃金は伐出(女性)以外は減少した。

		H29事業年度	H30事業年度	R元事業年度	対前年度増減
伐出	男	10,272円	12,936円	12,820円	116円減
	女	10,000円	18,385円	19,183円	798円増
造林	男	8,691円	9,744円	9,478円	266円減
	女	7,248円	9,816円	8,811円	1,005円減
その他	男	9,073円	11,154円	10,857円	297円減
	女	7,533円	7,708円	7,109円	599円減

(3) 林業労働災害数は増加した。

	H29事業年度	H30事業年度	R元事業年度	対前年度増減
死亡	0人	0人	1人	1人増
4日以上休み	12人	11人	14人	3人増

### 4 生産森林組合の財務関係

調査票の提出があった25組合のうち、令和元事業年度は当期剰余金計上が5組合、当期損失金計上が20組合となった。

	H30事業年度	R元事業年度	対前年度比
剰余金計上	7組合 9,542千円	5組合 941千円	10%
損失金計上	23組合 16,561千円	20組合 10,501千円	63%



# II 森林組合

1 設立年月日、組織及び出資金

令和2年6月30日現在

組合名	設立登記年月日	役員			組合員			職員			出資金額		事業年度
		理事	監事	計	正	准	計	参事	一般	計	1口金額	払込済出資金	
		人	人	人	人	人	人	人	人	人	円	千円	
かごしま	H18. 6. 30	16	4	20	31,143	463	31,606	1	34	35	500	250,919	7月～翌年6月
北薩	H20. 7. 1	7	3	10	10,270	206	10,476	1	24	25	1,000	282,591	〃
伊佐	S53.10. 12	7	3	10	2,881	32	2,913		12	12	1,000	74,285	〃
始良西部	S49. 9. 18	10	3	13	4,966	50	5,016		12	12	1,000	63,472	〃
北始良	H14. 7. 15	8	3	11	4,593		4,593		12	12	500	47,931	〃
始良東部	S46. 9. 16	9	3	12	5,059	29	5,088		12	12	500	75,053	〃
曾於地区	S52.11.25	10	2	12	7,342		7,342		13	13	1,000	97,884	〃
曾於市	H17. 7. 11	9	3	12	6,007	1,248	7,255	1	14	15	1,000	184,129	〃
大隅	H23. 7. 1	10	2	12	12,324	13	12,337	1	15	16	500	169,691	〃
内之浦	S27. 2. 8	7	3	10	854	10	864		6	6	500	19,008	4月～翌年3月
種子島	H17. 7. 14	9	3	12	4,695	7	4,702		9	9	1,000	97,977	7月～翌年6月
屋久島	S52.10.13	7	2	9	2,173	194	2,367		6	6	100	45,905	〃
あまみ大島	H 9.10.23	11	3	14	1,523	15	1,538		4	4	1,000	20,943	〃
瀬戸内町	S30.10. 7	7	2	9	302	47	349		3	3	300	5,919	4月～翌年3月
徳之島地区	S49. 7. 13	15	3	18	1,150		1,150	1	2	3	1,000	8,878	7月～翌年6月
県計		142	42	184	95,282	2,314	97,596	5	178	183		1,444,585	



## 2 森林組合数

### (1) 組合数の推移

区分	S55	S60	H2	H7	H12	H17	H22	H27	H28	H29	H30	R元
本 県	合併設立			1	1	2						
	解散組合数			4	3	4						
	年度末組合数	53	53	53	41	29	24	17	15	15	15	15
全国の森林組合数	1,933	1,790	1,642	1,455	1,174	846	679	629	624	621	617	

全国：平成30年度森林組合統計（林野庁経営課刊行）より

### 【参考】

合併組合名	合併年月日	合併による解散組合名
垂水市	昭和40年4月1日	垂水・牛根
薩摩東部	昭和45年2月1日	宮之城町・鶴田町・祁答院町・薩摩町
始良東部	昭和46年9月1日	国分市・隼人町・霧島町・福山町
鹿児島市	昭和46年11月1日	鹿児島市・谷山
長島地区	昭和47年10月1日	東町・長島町
徳之島地区	昭和49年7月1日	徳之島町・天城町・伊仙町
始良西部	昭和49年9月1日	加治木町・始良町・蒲生町・溝辺町
南薩	昭和52年10月1日	川辺町・知覧町・枕崎市・坊津町
日置地区	昭和52年10月1日	東市来町・日吉町・松元町・伊集院町・郡山町・吹上町・金峰町
薩摩西部	昭和52年10月1日	川内市・高城・東郷町・樋脇町・入来町
始良北部	昭和52年10月1日	栗野町・吉松町
屋久島	昭和52年10月1日	上屋久町・屋久町
曾於地区	昭和52年11月1日	輝北町・松山町・志布志町・有明町・大崎町
伊佐	昭和53年10月2日	大口市・菱刈町
南薩	平成4年7月1日	南薩・加世田市・大浦町・笠沙町
鹿児島いづみ	平成5年7月1日	出水市・阿久根市・野田町・高尾野町
南大隅	平成5年7月1日	大根占町・根占町・田代町・佐多町
きもつき	平成7年7月1日	鹿屋市・串良町・高山町・吾平町
種子島	平成9年7月1日	西之表市・中種子町
あまみ大島	平成9年10月1日	名瀬市・大和村・宇検村・龍郷町・笠利町・喜界町
ひおき	平成11年7月1日	串木野市・市来町・日置地区
いぶすき	平成12年7月1日	指宿・喜入町・頼娃
北始良	平成14年7月1日	横川町・始良北部・牧園町
曾於市	平成17年7月1日	財部町・末吉町
種子島	平成17年7月1日	種子島・南種子町
かごしま	平成18年7月1日	鹿児島市・いぶすき・南薩・ひおき
北薩	平成20年7月1日	薩摩西部・薩摩東部・鹿児島いづみ・長島地区
曾於市	平成20年7月1日	大隅町
大隅	平成23年7月1日	きもつき・垂水市・南大隅

### (2) 九州各県の組合数

区分	福岡	佐賀	長崎	熊本	大分	宮崎	鹿児島	沖縄	計
組合数	9	8	10	15	13	8	15	4	82

平成30年度森林組合統計（林野庁経営課刊行）より

### (3) 中核組合の認定

認定日	組合名	備考
H16.1.27	曾於地区森林組合	
H16.11.9	南薩森林組合	合併により認定消滅
H19.11.9	かごしま森林組合	
H23.10.31	始良西部森林組合	
H24.2.3	曾於市森林組合	
H28.3.17	北薩森林組合	
H29.10.3	大隅森林組合	

### 3 組織関係

(1) 地区内森林面積と組合員所有森林面積

区分	地区内森林面積					うち組合員所有森林面積			組合員所有森林面積率
	総数	国有林	民有林			総数	私有林	公有林等	
			総数	私有林	公有林等				
27	574,124 <sup>ha</sup>	151,593 <sup>ha</sup>	422,531 <sup>ha</sup>	366,879 <sup>ha</sup>	55,652 <sup>ha</sup>	287,212 <sup>ha</sup>	238,811 <sup>ha</sup>	48,401 <sup>ha</sup>	68.0%
28	574,286	151,554	422,732	367,214	55,518	286,558	238,387	48,171	67.8
29	577,324	151,619	425,705	370,118	55,587	286,640	238,153	48,487	67.3
30	579,431	151,603	427,828	371,920	55,908	286,769	237,985	48,784	67.0
元	582,459	151,592	430,867	372,137	58,730	286,056	237,724	48,332	66.4

(2) 組合員数及び1組合員当たり所有面積

区分	組合員数						1組合員当たり所有面積	
	総数		正組合員		准組合員		全国	本県
	全国	本県	全国	本県	全国	本県		
27	1,530,716 <sup>人</sup>	99,605 <sup>人</sup>	1,471,816 <sup>人</sup>	97,222 <sup>人</sup>	58,900 <sup>人</sup>	2,383 <sup>人</sup>	6.96 <sup>ha</sup>	2.88 <sup>ha</sup>
28	1,524,538	99,154	1,466,118	96,792	58,420	2,362	7.00	2.89
29	1,511,674	98,913	1,453,248	96,560	58,426	2,353	7.04	2.90
30	1,502,962	98,451	1,444,890	96,128	58,072	2,323	7.02	2.91
元		97,596		95,282		2,314		2.93

全国：平成30年度森林組合統計（林野庁経営課刊行）より

(3) 役員数

区分	総数	理事				監事	1組合員当たり役員数
		総数	常勤理事		非常勤理事		
			組合数	人数			
27	189 <sup>人</sup>	145 <sup>人</sup>	10 <sup>組合</sup>	10 <sup>人</sup>	135 <sup>人</sup>	44 <sup>人</sup>	12.6 <sup>人</sup>
28	192	149	10	10	139	43	12.8
29	193	150	10	10	140	43	12.9
30	181	138	10	10	128	43	12.1
元	184	142	11	11	131	42	12.3
全国(30)	8,814	7,041	429	497	6,544	1,773	14.3

全国：平成30年度森林組合統計（林野庁経営課刊行）より

## (4) 職員数

区分	組合数	専従職員のある組合			兼務職員のある組合	
		組合数	専従職員数	1組合平均	組合数	兼務職員数
27	15	15	192	12.8		
28	15	15	182	12.1		
29	15	15	180	12.0		
30	15	15	189	12.6		
元	15	15	183	12.2		

## (5) 常勤役員数別組合数

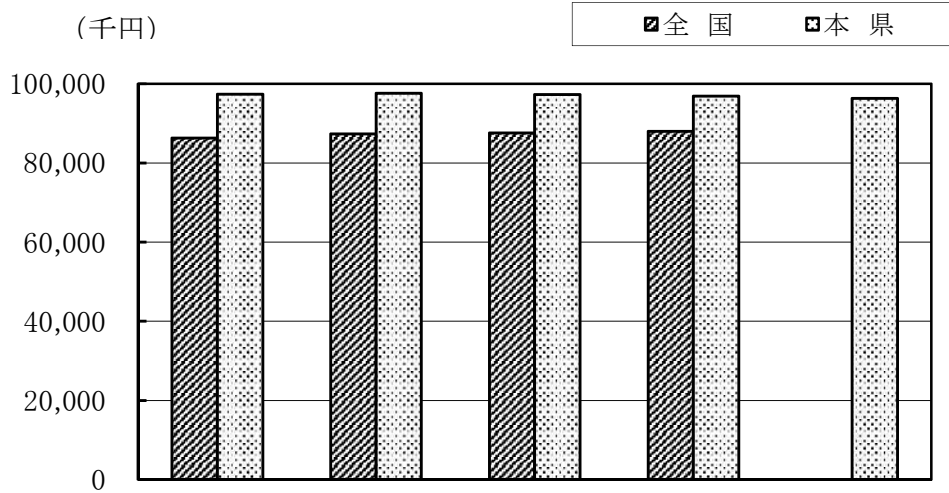
区分	常勤役員数				計	1組合 当たり 平均数
	1～3人	4～6人	7～9人	10人以上		
27	2	2	2	9	15	13.5
28	2	1	4	8	15	12.8
29	2	2	3	8	15	13.1
30	1	3	2	9	15	13.3
元	2	2	2	9	15	12.9

## (6) 専従職員の平均年齢

区分	H27	H28	H29	H30	元
男平均	40.6	42.2	41.3	41.1	41.6
女平均	51.8	48.4	47.6	46.7	44.6
総平均	43.3	43.9	43.1	43.0	42.6

## 4 出 資 金

### (1) 1組合当たりの払込済出資状況

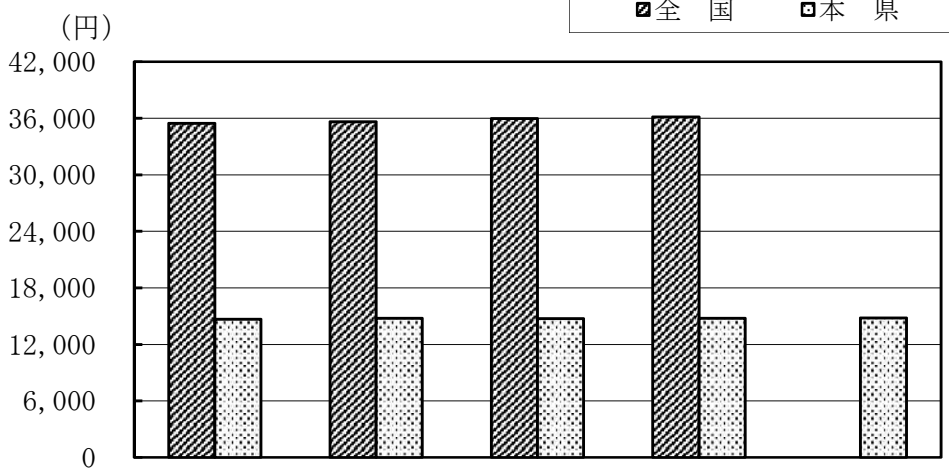


単位:千円

区分	27	28	29	30	元	備考
全国	86,286	87,346	87,570	87,997		
本県	97,384	97,600	97,279	96,904	96,306	

全国：平成30年度森林組合統計（林野庁経営課刊行）より

### (2) 1組合員当たりの払込済出資状況



単位:円

区分	27	28	29	30	元	備考
全国	35,456	35,636	35,974	36,125		
本県	14,666	14,765	14,752	14,764	14,802	

全国：平成30年度森林組合統計（林野庁経営課刊行）より

## 5 財務関係

### (1) 貸借対照表

(単位:千円)

資 産				負 債 ・ 資 本				
	29年度	30年度	元年度		29年度	30年度	元年度	
流 動 資 産	現金・預金	2,570,247	2,781,427	2,986,690	受託販売預り金	330,826	333,003	229,171
	売掛金	307,768	276,648	280,540	買掛金	41,835	28,654	33,786
	未収金	484,841	628,164	693,939	短期借入金	236,501	296,100	421,700
	たな卸資産	554,916	607,370	614,684	未払金	614,311	557,632	529,901
	販売仮渡金・前渡金	4,824	0		その他	498,407	693,697	903,474
	短期貸付金		0		小計	1,721,880	1,909,086	2,118,032
	その他	216,245	270,914	366,710	長期借入金	321,315	333,145	313,526
	小計	4,138,841	4,564,523	4,942,563	日本政策金融公庫	13,870	11,590	9,310
	有形固定資産	1,249,527	1,247,795	1,255,151	退職給与引当金	325,654	310,555	322,777
	無形固定資産	13,292	12,341	11,785	その他	59,697	126,096	131,730
長期貸付金	11,924	8,434	9,770	小計	720,536	781,386	777,343	
日本政策金融公庫				負債計	2,442,416	2,690,472	2,895,375	
系統出資金	301,760	301,760	301,760	資	払込済出資金	1,459,192	1,453,555	1,444,585
系統外出資金	17,841	17,724	17,744	本	小計	1,459,192	1,453,555	1,444,585
その他	2,884	4,260	3,673	剰	準備金・積立金	1,644,810	1,809,100	2,029,148
小計	1,597,228	1,592,314	1,599,883	余	当期末処分剰余金 <sup>(12)</sup>	266,145	<sup>(14)</sup> 306,372	<sup>(14)</sup> 299,740
資産計	5,736,069	6,156,837	6,542,446	金	小計	1,910,955	2,115,472	2,328,888
当期末処理欠損金	(3) 76,494	(1) 102,662	(1) 126,402	資	本計	3,370,147	3,569,027	3,773,473
合計	5,812,563	6,259,499	6,668,848	合	計	5,812,563	6,259,499	6,668,848

(注) ( )書は組合数を表す。

## (2) 損益計算書

(単位：千円)

区 分		年 度				元
		27	28	29	30	
指 導	収 益	19,474	14,801	9,148	6,783	6,636
	費 用	46,119	36,028	43,875	31,633	34,808
	損 益	▲ 26,645	▲ 21,227	▲ 34,727	▲ 24,850	▲ 28,172
販 売	収 益	2,028,099	2,012,743	2,306,858	2,732,181	2,725,893
	費 用	1,609,779	1,560,671	1,812,446	2,150,654	2,275,777
	損 益	418,320	452,072	494,412	581,527	450,116
加 工	収 益	732,007	788,881	969,488	1,101,496	1,081,600
	費 用	679,110	697,753	869,869	1,028,308	981,323
	損 益	52,897	91,128	99,619	73,188	100,277
購 買	収 益	328,805	319,724	332,950	322,258	390,117
	費 用	253,847	243,346	254,684	246,480	296,325
	損 益	74,958	76,378	78,266	75,778	93,792
利 用	収 益	3,526,448	3,517,341	3,593,902	3,439,857	3,608,301
	費 用	2,315,582	2,290,788	2,303,876	2,183,536	2,251,377
	損 益	1,210,866	1,226,553	1,290,026	1,256,321	1,356,924
金 融	収 益	121	95	85	120	148
	費 用	42	1			
	損 益	79	94	85	120	148
事 業 総 損 益	収 益	6,634,954	6,653,585	7,212,431	7,602,695	7,812,695
	費 用	4,904,479	4,828,587	5,284,750	5,640,611	5,839,610
	損 益	1,730,475	1,824,998	1,927,681	1,962,084	1,973,085
事 業 管 理 費		1,517,523	1,590,614	1,623,978	1,670,222	1,647,263
事 業 利 益		212,952	234,384	303,703	291,862	325,822
事 業 外 損 益	収 益	130,759	156,489	108,763	119,225	125,925
	費 用	173,062	183,600	150,581	146,304	171,461
	損 益	▲ 42,303	▲ 27,111	▲ 41,818	▲ 27,079	▲ 45,536
経 常 利 益		170,649	207,273	261,885	264,783	280,286
特 別 損 益	利 益	106,025	130,503	205,937	71,529	102,361
	損 失	97,956	119,213	193,221	56,947	88,406
	損 益	8,069	11,290	12,716	14,582	13,955
税引前当期剰余金		178,718	218,563	274,601	279,365	294,241
法人税・住民税		63,162	68,303	91,648	101,141	104,633
当 期 剰 余 金		115,556	150,260	182,953	178,224	189,608
前期繰越剰余金		▲ 6,241	▲ 20,365	▲ 3,715	15,955	▲ 16,270
積立金取崩額				10,412	9,531	
当期未処分剰余金		109,315	129,895	189,650	203,710	173,338

(3) 事業総損益に占める各事業部門の割合

区分	指導部門	販売部門	加工部門	購買部門	利用部門	金融部門
27	▲ 1.5%	24.2%	3.1%	4.3%	70.0%	0.0%
28	▲ 1.8%	25.6%	5.2%	4.1%	67.2%	0.0%
29	▲ 1.8%	25.6%	5.2%	4.1%	66.9%	0.0%
30	▲ 1.3%	29.6%	3.7%	3.9%	64.0%	0.0%
元	▲ 1.4%	22.8%	5.1%	4.8%	68.8%	0.0%

(4) 当期損益の推移

区分	剰余金発生		欠損金発生		計	
	組合数	金額(千円)	組合数	金額(千円)	組合数	金額(千円)
27	14	133,183	1	17,627	15	115,556
28	15	150,260	-	-	15	150,260
29	15	182,953	-	-	15	182,953
30	13	214,227	2	36,003	15	178,224
元	14	213,348	1	23,740	15	189,608

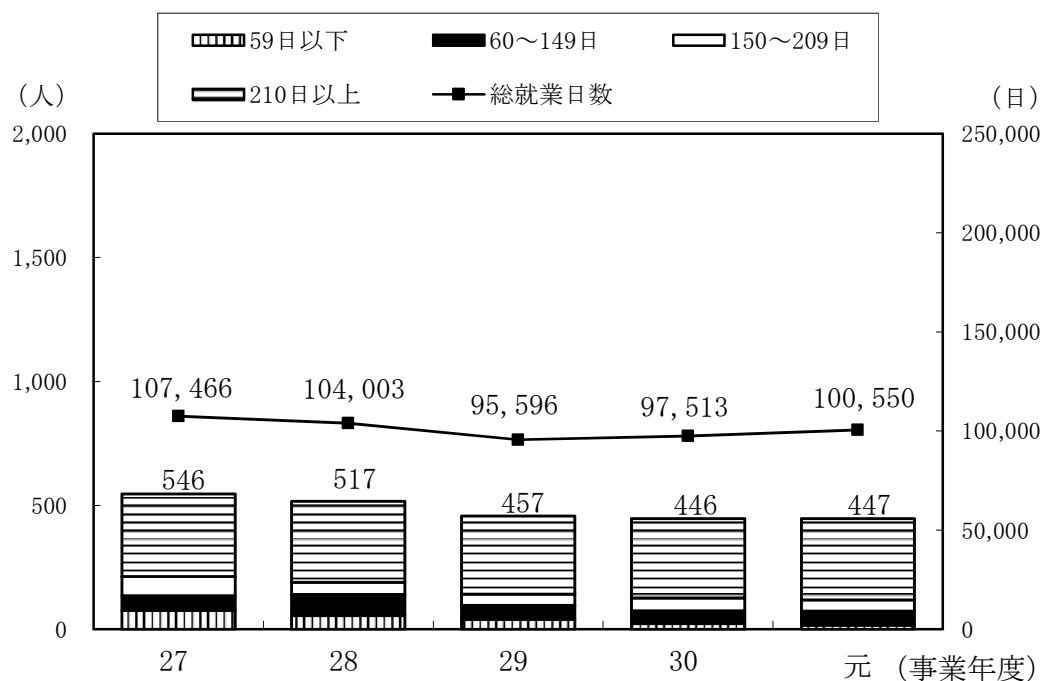
(5) 未処分剰余金及び未処理欠損金の推移

区分	剰余金発生		欠損金発生		計	
	組合数	金額(千円)	組合数	金額(千円)	組合数	金額(千円)
27	12	205,058	3	95,743	15	109,315
28	12	216,325	3	86,430	15	129,895
29	12	266,144	3	76,494	15	189,650
30	14	306,372	1	102,662	15	203,710
元	14	299,740	1	126,402	15	173,338

## 6 労働関係

### (1) 組合雇用労働者の状況

#### ア 就労日数別労働者数



#### イ 令和元事業年度就業種別内訳

(単位: 人, 日)

区 分		59日以下	60～149日	150～209日	210日以上	合 計
伐 出	労働者数	14	29	28	197	268
	就業日数	413	2,854	5,242	51,790	60,299
造 林	労働者数	1	23	14	62	100
	就業日数	24	2,092	2,508	15,710	20,334
そ の 他	労働者数	2	4	4	69	79
	就業日数	76	510	748	18,583	19,917
合 計	労働者数	17	56	46	328	447
	就業日数	513	5,456	8,498	86,083	100,550



(2) 林業技能者の状況

ア 男女別・年齢別林業技能者数

(単位：人)

区 分		30歳未満	30～39歳	40～49歳	50～59歳	60歳以上	合 計
27	男	87	98	83	116	141	525
	女	2	2	4	7	6	21
	計	89	100	87	123	147	546
28	男	81	103	73	114	130	501
	女		1	3	4	8	16
	計	81	104	76	118	138	517
29	男	79	73	76	105	117	450
	女	1	1		3	2	7
	計	80	74	76	108	119	457
30	男	77	73	74	98	113	435
	女		2	2	3	4	11
	計	77	75	76	101	117	446
元	男	78	73	74	94	115	434
	女		1	4	3	5	13
	計	78	74	78	97	120	447

イ 林業技能者数別組合数

(単位：人)

区分	総 数	10人以下	11～30人	31～50人	51～100人	101～150人	151～200人	201人以上	<sup>1</sup> 組合平均作業班員数
27	15	3	5	4	2	1			36.4
28	15	3	5	4	2	1			34.5
29	15	3	6	4	1	1			30.5
30	15	3	5	5	2				29.7
元	15	3	6	4	1	1			29.8

ウ 林業技能者の標準的賃金（平均）

(単位：円)

区 分	27		28		29		30		元	
	男	女	男	女	男	女	男	女	男	女
伐 出	9,214	7,583	9,407	7,800	10,272	10,000	12,936	18,385	12,820	19,183
造 林	8,457	7,971	8,409	7,758	8,691	7,248	9,744	9,816	9,478	8,811
その他	8,508	6,228	8,413	6,465	9,073	7,533	11,154	7,708	10,857	7,109



# Ⅲ 生産森林組合

## 生産森林組合（28組合）

### 1 設立年月日、組織及び出資金

令和2年3月31日現在

組 合 名	設立年月日	役員数 (人)	組合員数 (人)	出 資 金 内 訳		
				現金払込 出 資 金 (千円)	現物払込 出 資 金 (千円)	合 計 (千円)
平 川	S38. 3. 27	11	222	1,702	1,582	3,284
郡元春山※1	S54. 4. 2	10	67	670	4,020	4,690
直 木	S57. 1. 11	6	25		3,750	3,750
四 元	S58. 4. 13	8	36		3,900	3,900
春 山	S59. 4. 5	7	25		1,500	1,500
嶽 ※1	S47. 2. 18	6	130	130	2,470	2,600
上 神 殿	S51. 2. 23	5	66	377	3,346	3,723
穎娃町折尾只角	S47. 5. 26	7	179		1,110	1,110
大 山 野 ※2	S56. 6. 23					
厚 地	S57. 11. 22	10	198		49,500	49,500
清 水	S56. 3. 27	10	195		9,888	9,888
古 殿	S57. 9. 22	10	117		9,854	9,854
神 殿	S58. 12. 23	7	102		6,100	6,100
野 崎	S60. 3. 4	18	267		9,450	9,450
宮 里 町	S49. 7. 16	9	147	1,029	3,675	4,704
中村町中央	S49. 10. 21	4	9	20	200	220
田 海	S51. 5. 8	13	269	538	2,690	3,228
黒 木	S39. 10. 29	10	185		7,240	7,240
入来町市野々※2	S47. 11. 28					
二 渡	S49. 3. 2	8	96		3,651	3,651
上 平 川 ※1	S51. 4. 20	8	48		2,650	2,650
鶴 川 内 里	S49. 8. 1	7	190		15,960	15,960
上 之 段	S53. 11. 29	15	106		9,987	9,987
小 山 田	S54. 2. 10	9	247		8,786	8,786
西 別 府	S55. 12. 1	7	206	1,296	47,304	48,600
霧島市溝辺町麓	S38. 7. 22	9	427		3,416	3,416
平 田 ※2	S48. 6. 22					
手 々	S55. 3. 1	15	50	110	3,960	4,070
県 計		229	3,609	5,872	215,989	221,861

※1 令和2年度中に解散した組合

※2 調査票未提出の組合

## 2 貸借対照表

(単位：千円)

資 産		負 債 ・ 資 本			
流動資産	現金・預金	238,557	流動負債	短期借入金	3,276
	売掛金	-		その他	7,420
	たな卸資産	-		小計	10,696
	その他	1,511	固定負債	長期借入金	17,485
小計	240,068	公庫資金借入金		-	
固定資産	森林	213,144		その他	8,696
	土地	171,866		小計	26,181
	その他の有形固定資産	5,295	資本	現金払込出資金	5,872
	無形固定資産	-		現物払込出資金	215,989
	系統出資金	2,152		小計	221,861
	その他	336	剰余金	準備金・積立金	318,777
小計	392,793	当期末処分剰余金 (15)		77,858	
当期末処理欠損金	(10) 22,512	小計		396,635	
合計	655,373	合計	655,373		

(注) ( )書は組合数を表す。

## 3 組合経営森林の内容

(単位：ha)

所有林	分収林等	その他	計
1,298		1,221	2,519

※『その他』：他に土地を提供して施業をさせているもの

## 4 林種別経営森林の内容

(単位：ha)

人工林	天然林	その他	計
1,814	653	52	2,519

※『その他』：竹林，伐採跡地，無立木地等

## 5 損益計算書

(単位：千円)

区 分	事業 総損益	事業 管理費	事業外 損 益	経 常 利 益 (損失)	特 別 損 益	法人税 住民税	当 期 剰余金 (欠損金)	前期繰越 剰余金 (欠損金)	当期未処理 剰余金 (欠損金)
27	11,374	33,597	22,243	20	2,255	4,191	▲ 1,916	109,577	107,661
28	10,950	37,569	31,605	2,365	2,154	4,653	▲ 134	110,069	109,935
29	17,483	33,866	26,874	10,491	12,415	8,928	13,978	95,815	109,793
30	3,234	38,079	33,683	▲ 1,162	1,475	7,332	▲ 7,019	88,424	81,405
元	6,119	42,413	26,349	▲ 9,945	3,850	3,465	▲ 9,560	64,906	55,346

## 6 当期剰余金・欠損金の推移

(単位：千円)

区 分	剰 余 金 発 生		欠 損 金 発 生		計	
	組 合 数	金 額	組 合 数	金 額	組 合 数	金 額
27	11	8,164	24	10,080	35	▲ 1,916
28	9	11,075	25	11,209	34	▲ 134
29	14	22,504	19	8,526	33	13,978
30	7	9,542	23	16,561	30	▲ 7,019
元	5	941	20	10,501	25	▲ 9,560

## 7 当期未処分剰余金・欠損金の推移

(単位：千円)

区 分	剰 余 金 発 生		欠 損 金 発 生		計	
	組 合 数	金 額	組 合 数	金 額	組 合 数	金 額
27	22	137,877	13	30,216	35	107,661
28	21	137,925	13	27,990	34	109,935
29	24	137,974	9	28,181	33	109,793
30	19	113,948	11	32,543	30	81,405
元	15	77,858	10	22,512	25	55,346