

平成30事業年度

森林組合の概況



令和2年3月

鹿児島県環境林務部

目 次

I	平成30事業年度森林組合の概況について	-----	1
II	森林組合		
1	設立年月日, 組織及び出資金	-----	3
2	森林組合数	-----	4
3	組織関係	-----	5
4	出資金	-----	7
5	財務関係	-----	8
6	労働関係	-----	11
III	生産森林組合		
1	設立年月日, 組織及び出資金	-----	13
2	貸借対照表	-----	14
3	組合経営森林の内容	-----	14
4	林種別経営森林の内容	-----	14
5	損益計算書	-----	15
6	当期剰余金・欠損金の推移	-----	15
7	当期未処分剰余金・欠損金の推移	-----	15

利用に当たっての留意事項

本統計は平成30年度森林組合一斉調査の結果を取りまとめたものである。

(1) 調査対象（平成31年3月31日現在設立されている組合）

- ① 森林組合：15組合
- ② 生産森林組合：31組合

(2) 調査時点

- ① 森林組合：平成30事業年度末である令和元年6月30日
※内之浦森林組合及び瀬戸内町森林組合は、平成31年3月31日
- ② 生産森林組合：平成30年4月1日から平成31年3月31日までの間に終了した各組合の事業年度末

(3) 留意事項

- ① 単位は特に注記した以外は、金額は「千円」、面積は「ha」で、端数は四捨五入した。
- ② 「0」は数値が単位に満たない場合であり、空欄は該当数字がない場合である。
- ③ 四捨五入の関係上、合計と内訳の計は必ずしも一致しない。
- ④ この冊子には、各森林組合の内部情報に関する事項も含まれているため、取扱いには十分注意すること。

(4) 参考とした資料

- ① 各森林組合 平成30年度総(代)会資料 【平成30事業年度末時点】
- ② 平成29年度森林組合統計 【林野庁経営課刊行 平成30年3月31日時点】
- ③ 令和元年度鹿児島県森林・林業統計 【平成31年3月31日時点】

I 平成30事業年度森林組合の概況について

1 森林組合の組織関係

組合員数及び役員数は減少する一方、職員数は増加した。

	H28事業年度	H29事業年度	H30事業年度	対前年度増減
組合員数	99,154人	98,913人	98,451人	462人減
役員数	192人	193人	181人	12人減
職員数	182人	180人	189人	9人増

2 森林組合の財務関係

(1) 15組合のうち13森林組合が剰余金を計上した。

	H29事業年度	H30事業年度	対前年度比
剰余金計上	15組合 182,953千円	13組合 214,227千円	117%
損失金計上	-	2組合 36,003千円	-

(2) 事業利益は前年度を下回った。

	H29事業年度	H30事業年度	対前年度比
事業総損益	1,927,681千円	1,962,084千円	102%
事業管理費	1,623,978千円	1,670,222千円	103%
事業利益	303,703千円	291,862千円	96%

(3) 部門別事業総損益は、販売部門が伸びている。

	H29事業年度	H30事業年度	対前年度比
指導部門	▲34,727千円	▲24,850千円	-
販売部門	494,412千円	581,527千円	118%
加工部門	99,619千円	73,188千円	73%
購買部門	78,266千円	75,778千円	97%
利用部門	1,290,026千円	1,256,321千円	97%
金融部門	85千円	120千円	141%

3 森林組合の労働力関係

(1) 林業技能者数は減少傾向である。

	H28事業年度	H29事業年度	H30事業年度	対前年度増減
林業技能者数	517人	457人	446人	11人減
伐出	303人	272人	245人	27人減
造林	135人	108人	121人	13人増
その他	79人	77人	80人	3人増

(2) 平均賃金は全ての区分で増加した。

		H28事業年度	H29事業年度	H30事業年度	対前年度増減
伐出	男	9,407円	10,272円	12,936円	2,664円増
	女	7,800円	10,000円	18,385円	8,385円増
造林	男	8,409円	8,691円	9,744円	1,053円増
	女	7,758円	7,248円	9,816円	2,568円増
その他	男	8,413円	9,073円	11,154円	2,081円増
	女	6,465円	7,533円	7,708円	175円増

(3) 林業労働災害数は減少傾向である。

	H28事業年度	H29事業年度	H30事業年度	対前年度増減
死亡	2人	0人	0人	増減なし
4日以上休み	24人	12人	11人	1人減

4 生産森林組合の財務関係

調査票の提出があった30組合のうち、平成30事業年度は剰余金計上が7組合、損失金計上が23組合となった。

	H29事業年度	H30事業年度	対前年度比
剰余金計上	14組合 22,504千円	7組合 9,542千円	42%
損失金計上	19組合 8,526千円	23組合 16,561千円	194%

II 森林組合

1 設立年月日、組織及び出資金

令和元年6月30日現在

組合名	設立登記年月日	役員			組合員			職員			出資金額		事業年度
		理事	監事	計	正	准	計	参事	一般	計	1口金額	払込済出資金	
		人	人	人	人	人	人	人	人	人	円	千円	
かごしま	H18. 6. 30	16	4	20	31,786	464	32,250	1	36	37	500	256,367	7月～翌年6月
北薩	H20. 7. 1	6	3	9	10,312	201	10,513	1	23	24	1,000	283,520	〃
伊佐	S53.10. 12	8	3	11	2,902	32	2,934		12	12	1,000	74,991	〃
始良西部	S49. 9. 18	10	3	13	4,967	45	5,012		11	11	1,000	63,148	〃
北始良	H14. 7. 15	8	3	11	4,591		4,591		14	14	500	47,933	〃
始良東部	S46. 9. 16	9	3	12	5,079	29	5,108		12	12	500	74,846	〃
曾於地区	S52.11.25	10	2	12	7,305		7,305		11	11	1,000	97,456	〃
曾於市	H17. 7. 11	9	3	12	6,046	1,258	7,304	1	16	17	1,000	185,921	〃
大隅	H23. 7. 1	10	3	13	12,391	13	12,404	1	18	19	500	170,722	〃
内之浦	S27. 2. 8	7	3	10	857	10	867		7	7	500	19,119	4月～翌年3月
種子島	H17. 7. 14	9	3	12	4,703	7	4,710		8	8	1,000	97,929	7月～翌年6月
屋久島	S52.10.13	7	2	9	2,191	202	2,393		5	5	100	45,868	〃
あまみ大島	H 9.10.23	10	3	13	1,528	15	1,543		5	5	1,000	20,951	〃
瀬戸内町	S30.10. 7	7	2	9	320	47	367		4	4	300	5,906	4月～翌年3月
徳之島地区	S49. 7. 13	12	3	15	1,150		1,150	1	2	3	1,000	8,878	7月～翌年6月
県計		138	43	181	96,128	2,323	98,451	5	184	189		1,453,555	

2 森林組合数

(1) 組合数の推移

区分	S55	S60	H2	H7	H12	H17	H22	H26	H27	H28	H29	H30
本 県	合併設立			1	1	2						
	解散組合数			4	3	4						
	年度末組合数	53	53	53	41	29	24	17	15	15	15	15
全国の森林組合数	1,933	1,790	1,642	1,455	1,174	846	679	631	629	624	621	

全国：平成29年度森林組合統計（林野庁経営課刊行）より

【参考】

合併組合名	合併年月日	合併による解散組合名
垂水市	昭和40年4月1日	垂水・牛根
薩摩東部	昭和45年2月1日	宮之城町・鶴田町・祁答院町・薩摩町
始良東部	昭和46年9月1日	国分市・隼人町・霧島町・福山町
鹿児島市	昭和46年11月1日	鹿児島市・谷山
長島地区	昭和47年10月1日	東町・長島町
徳之島地区	昭和49年7月1日	徳之島町・天城町・伊仙町
始良西部	昭和49年9月1日	加治木町・始良町・蒲生町・溝辺町
南薩	昭和52年10月1日	川辺町・知覧町・枕崎市・坊津町
日置地区	昭和52年10月1日	東市来町・日吉町・松元町・伊集院町・郡山町・吹上町・金峰町
薩摩西部	昭和52年10月1日	川内市・高城・東郷町・樋脇町・入来町
始良北部	昭和52年10月1日	栗野町・吉松町
屋久島	昭和52年10月1日	上屋久町・屋久町
曾於地区	昭和52年11月1日	輝北町・松山町・志布志町・有明町・大崎町
伊佐	昭和53年10月2日	大口市・菱刈町
南薩	平成4年7月1日	南薩・加世田市・大浦町・笠沙町
鹿児島いづみ	平成5年7月1日	出水市・阿久根市・野田町・高尾野町
南大隅	平成5年7月1日	大根占町・根占町・田代町・佐多町
きもつき	平成7年7月1日	鹿屋市・串良町・高山町・吾平町
種子島	平成9年7月1日	西之表市・中種子町
あまみ大島	平成9年10月1日	名瀬市・大和村・宇検村・龍郷町・笠利町・喜界町
ひおき	平成11年7月1日	串木野市・市来町・日置地区
いぶすき	平成12年7月1日	指宿・喜入町・頼娃
北始良	平成14年7月1日	横川町・始良北部・牧園町
曾於市	平成17年7月1日	財部町・末吉町
種子島	平成17年7月1日	種子島・南種子町
かごしま	平成18年7月1日	鹿児島市・いぶすき・南薩・ひおき
北薩	平成20年7月1日	薩摩西部・薩摩東部・鹿児島いづみ・長島地区
曾於市	平成20年7月1日	大隅町
大隅	平成23年7月1日	きもつき・垂水市・南大隅

(2) 九州各県の組合数

区分	福岡	佐賀	長崎	熊本	大分	宮崎	鹿児島	沖縄	計
組合数	9	8	10	15	13	8	15	4	82

平成29年度森林組合統計（林野庁経営課刊行）より

(3) 中核組合の認定

認定日	組合名	備考
H16.1.27	曾於地区森林組合	
H16.11.9	南薩森林組合	合併により認定消滅
H19.11.9	かごしま森林組合	
H23.10.31	始良西部森林組合	
H24.2.3	曾於市森林組合	
H28.3.17	北薩森林組合	
H29.10.3	大隅森林組合	

3 組織関係

(1) 地区内森林面積と組合員所有森林面積

区分	地区内森林面積					うち組合員所有森林面積			組合員 所有 森林 面積率
	総数	国有林	民有林			総数	私有林	公有林等	
			総数	私有林	公有林等				
26	576,355 ^{ha}	151,556 ^{ha}	424,799 ^{ha}	370,063 ^{ha}	54,736 ^{ha}	290,484 ^{ha}	243,563 ^{ha}	46,921 ^{ha}	68.4%
27	574,124	151,593	422,531	366,879	55,652	287,212	238,811	48,401	68.0
28	574,286	151,554	422,732	367,214	55,518	286,558	238,387	48,171	67.8
29	577,324	151,619	425,705	370,118	55,587	286,640	238,153	48,487	67.3
30	579,431	151,603	427,828	371,920	55,908	286,769	237,985	48,784	67.0

(2) 組合員数及び1組合員当たり所有面積

区分	組合員数						1組合員 当たり 所有面積	
	総数		正組合員		准組合員		全国	本県
	全国	本県	全国	本県	全国	本県		
26	1,537,319 ^人	100,116 ^人	1,477,931 ^人	97,759 ^人	59,388 ^人	2,357 ^人	6.96 ^{ha}	2.90 ^{ha}
27	1,530,716	99,605	1,471,816	97,222	58,900	2,383	6.96	2.88
28	1,524,538	99,154	1,466,118	96,792	58,420	2,362	7.00	2.89
29	1,511,674	98,913	1,453,248	96,560	58,426	2,353	7.04	2.90
30		98,451		96,128		2,323		2.91

全国：平成29年度森林組合統計（林野庁経営課刊行）より

(3) 役員数

区分	総数	理事				監事	1組合 当たり 役員数
		総数	常勤理事		非常勤 理事		
			組合数	人数			
26	190 ^人	148 ^人	10 ^{組合}	10 ^人	138 ^人	42 ^人	12.7 ^人
27	189	145	10	10	135	44	12.6
28	192	149	10	10	139	43	12.8
29	193	150	10	10	140	43	12.9
30	181	138	10	10	128	43	12.1
全国(29)	8,921	7,129	423	486	6,643	1,792	14.4

全国：平成29年度森林組合統計（林野庁経営課刊行）より

(4) 職員数

区分	組合数	専従職員のある組合			兼務職員のある組合	
		組合数	専従職員数	1組合平均	組合数	兼務職員数
26	15	15	191	12.7		
27	15	15	192	12.8		
28	15	15	182	12.1		
29	15	15	180	12.0		
30	15	15	189	12.6		

(5) 常勤役員数別組合数

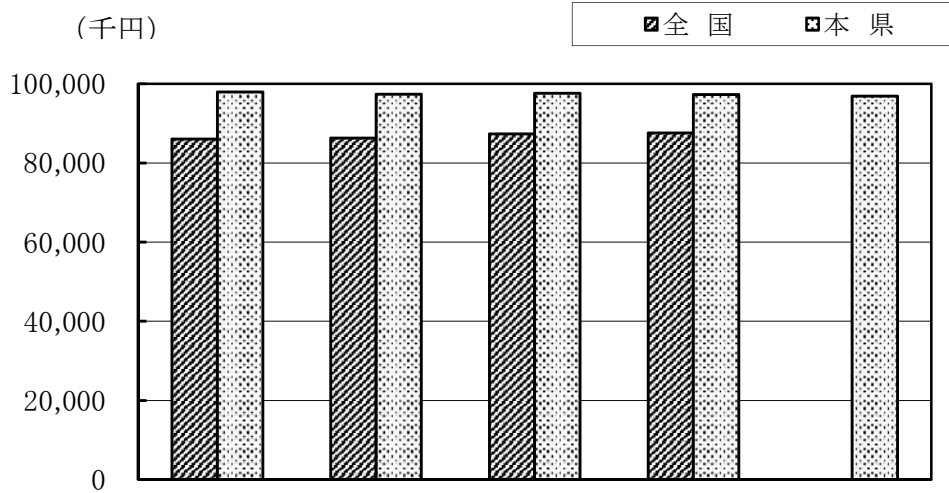
区分	常勤役員数				計	1組合 当たり 平均数
	1～3人	4～6人	7～9人	10人以上		
26	2	2	2	9	15	13.4
27	2	2	2	9	15	13.5
28	2	1	4	8	15	12.8
29	2	2	3	8	15	13.1
30	1	3	2	9	15	13.3

(6) 専従職員の平均年齢

区分	H26	H27	H28	H29	H30
男平均	41.4	40.6	42.2	41.3	41.1
女平均	47.8	51.8	48.4	47.6	46.7
総平均	43.1	43.3	43.9	43.1	43.0

4 出 資 金

(1) 1組合当たりの払込済出資状況

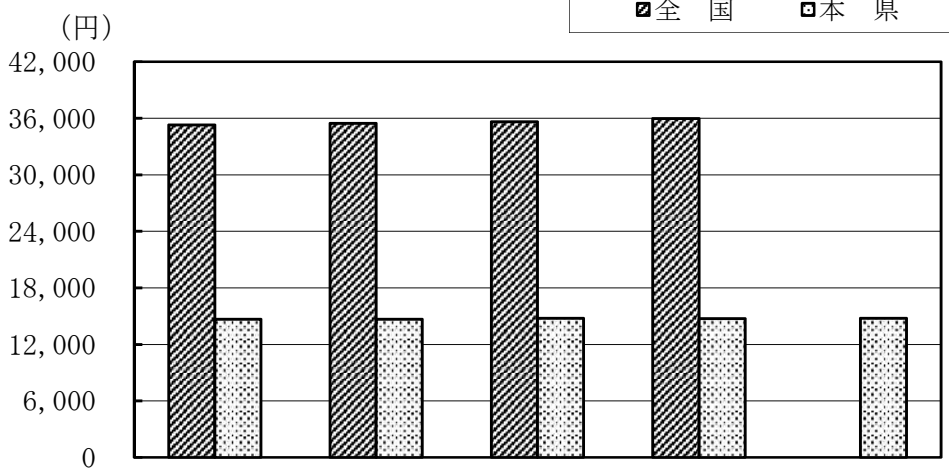


単位:千円

区分	26	27	28	29	30	備考
全国	86,006	86,286	87,346	87,564		
本県	97,911	97,384	97,600	97,279	96,904	

全国：平成29年度森林組合統計（林野庁経営課刊行）より

(2) 1組合員当たりの払込済出資状況



単位:円

区分	26	27	28	29	30	備考
全国	35,302	35,456	35,636	35,974		
本県	14,673	14,666	14,765	14,752	14,764	

全国：平成29年度森林組合統計（林野庁経営課刊行）より

5 財務関係

(1) 貸借対照表

(単位:千円)

資 産				負 債 ・ 資 本				
	28年度	29年度	30年度		28年度	29年度	30年度	
流 動 資 産	現金・預金	2,202,550	2,570,247	2,781,427	受託販売預り金	282,294	330,826	333,003
	売掛金	276,475	307,768	276,648	買掛金	25,905	41,835	28,654
	未収金	648,526	484,841	628,164	短期借入金	234,000	236,501	296,100
	たな卸資産	446,712	554,916	607,370	未払金	475,311	614,311	557,632
	販売仮渡金・前渡金	49,684	4,824	0	その他	628,712	498,407	693,697
	短期貸付金			0	小計	1,646,222	1,721,880	1,909,086
	その他	203,037	216,245	270,914	長期借入金	213,590	321,315	333,145
	小計	3,826,984	4,138,841	4,564,523	日本政策金融公庫	1,260	13,870	11,590
	有形固定資産	1,160,146	1,249,527	1,247,795	退職給与引当金	322,126	325,654	310,555
	無形固定資産 ^{16,098}		13,292	12,341	その他	33,645	59,697	126,096
長期貸付金 ³¹⁰		11,924	8,434	小計	570,621	720,536	781,386	
日本政策金融公庫				負債計	2,216,843	2,442,416	2,690,472	
系統出資金 ^{301,760}		301,760	301,760	資	払込済出資金	1,464,001	1,459,192	1,453,555
系統外出資金 ^{17,093}		17,841	17,724	本	小計	1,464,001	1,459,192	1,453,555
その他 ^{9,792}		2,884	4,260	剰	準備金・積立金	1,521,445	1,644,810	1,809,100
小計	1,505,199	1,597,228	1,592,314	余	当期末処分剰余金 ⁽¹²⁾	216,324	266,145	306,372 ⁽¹⁴⁾
資産計	5,332,183	5,736,069	6,156,837	金	小計	1,737,769	1,910,955	2,115,472
当期末処理欠損金 ⁽³⁾	86,430	76,494	102,662 ⁽¹⁾	資	本計	3,201,770	3,370,147	3,569,027
合計	5,418,613	5,812,563	6,259,499	合	計	5,418,613	5,812,563	6,259,499

(注) ()書は組合数を表す。

(2) 損益計算書

(単位：千円)

区 分		年 度				
		26	27	28	29	30
指 導	収 益	28,301	19,474	14,801	9,148	6,783
	費 用	49,237	46,119	36,028	43,875	31,633
	損 益	▲ 20,936	▲ 26,645	▲ 21,227	▲ 34,727	▲ 24,850
販 売	収 益	1,486,031	2,028,099	2,012,743	2,306,858	2,732,181
	費 用	1,131,623	1,609,779	1,560,671	1,812,446	2,150,654
	損 益	354,408	418,320	452,072	494,412	581,527
加 工	収 益	765,907	732,007	788,881	969,488	1,101,496
	費 用	686,019	679,110	697,753	869,869	1,028,308
	損 益	79,888	52,897	91,128	99,619	73,188
購 買	収 益	288,745	328,805	319,724	332,950	322,258
	費 用	225,063	253,847	243,346	254,684	246,480
	損 益	63,682	74,958	76,378	78,266	75,778
利 用	収 益	3,277,384	3,526,448	3,517,341	3,593,902	3,439,857
	費 用	2,110,299	2,315,582	2,290,788	2,303,876	2,183,536
	損 益	1,167,085	1,210,866	1,226,553	1,290,026	1,256,321
金 融	収 益	234	121	95	85	120
	費 用	90	42	1		
	損 益	144	79	94	85	120
事 業 総 損 益	収 益	5,846,602	6,634,954	6,653,585	7,212,431	7,602,695
	費 用	4,202,331	4,904,479	4,828,587	5,284,750	5,640,611
	損 益	1,644,271	1,730,475	1,824,998	1,927,681	1,962,084
事 業 管 理 費		1,467,262	1,517,523	1,590,614	1,623,978	1,670,222
事 業 利 益		177,009	212,952	234,384	303,703	291,862
事 業 外 損 益	収 益	160,046	130,759	156,489	108,763	119,225
	費 用	176,347	173,062	183,600	150,581	146,304
	損 益	▲ 16,301	▲ 42,303	▲ 27,111	▲ 41,818	▲ 27,079
経 常 利 益		160,708	170,649	207,273	261,885	264,783
特 別 損 益	利 益	88,537	106,025	130,503	205,937	71,529
	損 失	92,915	97,956	119,213	193,221	56,947
	損 益	▲ 4,378	8,069	11,290	12,716	14,582
税引前当期剰余金		156,330	178,718	218,563	274,601	279,365
法人税・住民税		50,631	63,162	68,303	91,648	101,141
当 期 剰 余 金		105,699	115,556	150,260	182,953	178,224
前期繰越剰余金		5,321	▲ 6,241	▲ 20,365	▲ 3,715	15,955
積立金取崩額					10,412	9,531
当期未処分剰余金		111,020	109,315	129,895	189,650	203,710

(3) 事業総損益に占める各事業部門の割合

区分	指導部門	販売部門	加工部門	購買部門	利用部門	金融部門
26	▲ 1.3%	21.6%	4.9%	3.9%	71.0%	0.0%
27	▲ 1.5%	24.2%	3.1%	4.3%	70.0%	0.0%
28	▲ 1.8%	25.6%	5.2%	4.1%	67.2%	0.0%
29	▲ 1.8%	25.6%	5.2%	4.1%	66.9%	0.0%
30	▲ 1.3%	29.6%	3.7%	3.9%	64.0%	0.0%

(4) 当期損益の推移

区分	剰余金発生		欠損金発生		計	
	組合数	金額(千円)	組合数	金額(千円)	組合数	金額(千円)
26	14	125,412	1	19,713	15	105,699
27	14	133,183	1	17,627	15	115,556
28	15	150,260	-	-	15	150,260
29	15	182,953	-	-	15	182,953
30	13	214,227	2	36,003	15	178,224

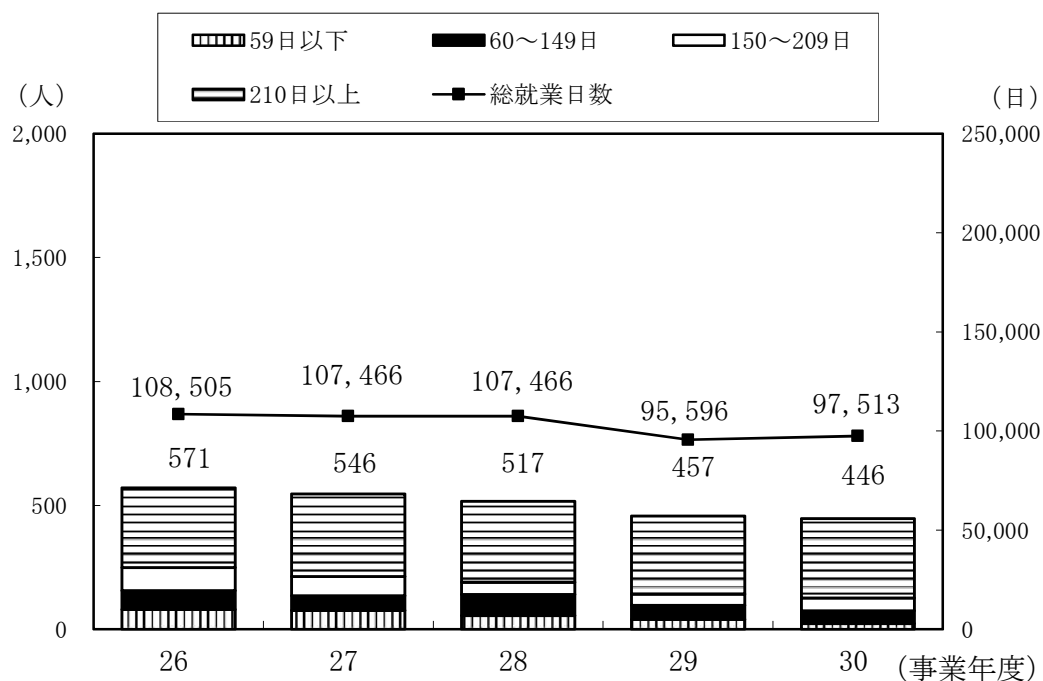
(5) 未処分剰余金及び未処理欠損金の推移

区分	剰余金発生		欠損金発生		計	
	組合数	金額(千円)	組合数	金額(千円)	組合数	金額(千円)
26	12	194,203	3	83,183	15	111,020
27	12	205,058	3	95,743	15	109,315
28	12	216,325	3	86,430	15	129,895
29	12	266,144	3	76,494	15	189,650
30	14	306,372	1	102,662	15	203,710

6 労働関係

(1) 組合雇用労働者の状況

ア 就労日数別労働者数



イ 平成30事業年度就業種別内訳

(単位:人,日)

区 分		59日以下	60～149日	150～209日	210日以上	合 計
伐 出	労働者数	11	23	29	182	245
	就業日数	306	2,294	5,321	46,501	54,422
造 林	労働者数	9	17	20	75	121
	就業日数	199	1,553	3,771	19,217	24,740
そ の 他	労働者数	3	12	2	63	80
	就業日数	113	1,135	327	16,776	18,351
合 計	労働者数	23	52	51	320	446
	就業日数	618	4,982	9,419	82,494	97,513

(2) 林業技能者の状況

ア 男女別・年齢別林業技能者数

(単位：人)

区 分		30歳未満	30～39歳	40～49歳	50～59歳	60歳以上	合 計
26	男	99	99	82	117	149	546
	女	2	3	4	9	7	25
	計	101	102	86	126	156	571
27	男	87	98	83	116	141	525
	女	2	2	4	7	6	21
	計	89	100	87	123	147	546
28	男	81	103	73	114	130	501
	女		1	3	4	8	16
	計	81	104	76	118	138	517
29	男	79	73	76	105	117	450
	女	1	1		3	2	7
	計	80	74	76	108	119	457
30	男	77	73	74	98	113	435
	女		2	2	3	4	11
	計	77	75	76	101	117	446

イ 林業技能者数別組合数

(単位：人)

区 分	総 数	10人以下	11～30人	31～50人	51～100人	101～150人	151～200人	201人以上	¹ 組合平均作業班員数
26	15	2	6	4	2	1			38.1
27	15	3	5	4	2	1			36.4
28	15	3	5	4	2	1			34.5
29	15	3	6	4	1	1			30.5
30	15	3	5	5	2				29.7

ウ 林業技能者の標準的賃金（平均）

(単位：円)

区 分	26		27		28		29		30	
	男	女	男	女	男	女	男	女	男	女
伐 出	8,970	6,929	9,214	7,583	9,407	7,800	10,272	10,000	12,936	18,385
造 林	8,577	7,842	8,457	7,971	8,409	7,758	8,691	7,248	9,744	9,816
その他	8,130	5,982	8,508	6,228	8,413	6,465	9,073	7,533	11,154	7,708

Ⅲ 生産森林組合

生産森林組合（31組合）

1 設立年月日、組織及び出資金

令和元年6月30日現在

組 合 名	設立年月日	役員数 (人)	組合員数 (人)	出 資 金 内 訳		
				現金払込 出 資 金 (千円)	現物払込 出 資 金 (千円)	合 計 (千円)
平 川	S38. 3. 27	11	226	1,762	1,582	3,344
郡 元 春 山	S54. 4. 2	12	69	690	4,140	4,830
入 佐 ※1	S55. 6. 26	6	30		2,400	2,400
直 木	S57. 1. 11	6	27		4,050	4,050
四 元	S58. 4. 13	8	41		3,900	3,900
春 山	S59. 4. 5	8	29		1,740	1,740
嶽	S47. 2. 18	6	132	132	2,508	2,640
上 神 殿	S51. 2. 23	5	69	383	3,514	3,897
穎娃町折尾只角	S47. 5. 26	7	179		1,110	1,110
大 山 野	S56. 6. 23	12	215		31,570	31,570
厚 地	S57. 11. 22	10	198		49,500	49,500
清 水	S56. 3. 27	10	209		9,950	9,950
古 殿	S57. 9. 22	10	117		9,854	9,854
神 殿	S58. 12. 23	7	106		6,100	6,100
野 崎	S60. 3. 4	18	282		9,450	9,450
宮 里 町	S49. 7. 16	9	150	1,050	3,750	4,800
中 村 町 中 央	S49. 10. 21	4	9	20	200	220
田 海	S51. 5. 8	13	278	556	2,780	3,336
黒 木	S39. 10. 29	10	185		7,240	7,240
入 来 町 市 野 々	S47. 11. 28	5	23	78	4,836	4,914
二 渡	S49. 3. 2	8	96		3,651	3,651
上 平 川	S51. 4. 20	8	49		2,650	2,650
浅 井 野 ※1	S53. 12. 4	8	53		12,524	12,524
鶴 川 内 里	S49. 8. 1	7	190		15,960	15,960
上 之 段	S53. 11. 29	15	111		9,987	9,987
小 山 田	S54. 2. 10	9	247		8,785	8,785
西 別 府	S55. 12. 1	7	211	1,296	47,304	48,600
霧島市溝辺町麓	S38. 7. 22	9	430		3,440	3,440
中 野 ※1	S49. 6. 28	5	13	325	650	975
平 田 ※2	S48. 6. 22					
手 々	S55. 3. 1	15	50	110	3,960	4,070
県 計		268	4,024	6,402	269,085	275,487

※1 解散及び清算手続中の組合

※2 調査票未提出の組合

2 貸借対照表

(単位：千円)

資 産		負 債 ・ 資 本			
流動資産	現金・預金	289,147	流動負債	短期借入金	3,056
	売掛金	-		その他	10,659
	たな卸資産	-		小計	13,715
	その他	1,536	固定負債	長期借入金	23,620
	小計	290,683		公庫資金借入金	-
固定資産	森林	237,773		その他	6,261
	土地	204,925		小計	29,881
	その他の有形固定資産	6,787	資本	現金払込出資金	6,402
	無形固定資産	-		現物払込出資金	269,085
	系統出資金	2,673		小計	275,487
	その他	332	剰余金	準備金・積立金	342,685
	小計	452,490		当期末処分剰余金	(19) 113,948
当期末処理欠損金	(11) 32,543	小計		456,633	
合計	775,716	合計	775,716		

(注) ()書は組合数を表す。

3 組合経営森林の内容

(単位：ha)

所有林	分収林等	その他	計
1,485	21	1,361	2,867

※『その他』：他に土地を提供して施業をさせているもの

4 林種別経営森林の内容

(単位：ha)

人工林	天然林	その他	計
2,076	732	59	2,867

※『その他』：竹林，伐採跡地，無立木地等

5 損益計算書

(単位：千円)

区 分	事業 総損益	事業 管理費	事業外 損 益	経 常 利 益 (損失)	特 別 損 益	法人税 住民税	当 期 剰余金 (欠損金)	前期繰越 剰余金 (欠損金)	当期未処理 剰余金 (欠損金)
26	22,198	41,059	26,388	7,527	3,334	5,226	5,635	104,600	110,235
27	11,374	33,597	22,243	20	2,255	4,191	▲ 1,916	109,577	107,661
28	10,950	37,569	31,605	2,365	2,154	4,653	▲ 134	110,069	109,935
29	17,483	33,866	26,874	10,491	12,415	8,928	13,978	95,815	109,793
30	3,234	38,079	33,683	▲ 1,162	1,475	7,332	▲ 7,019	88,424	81,405

6 当期剰余金・欠損金の推移

(単位：千円)

区 分	剰 余 金 発 生		欠 損 金 発 生		計	
	組 合 数	金 額	組 合 数	金 額	組 合 数	金 額
26	13	15,111	23	9,476	36	5,635
27	11	8,164	24	10,080	35	▲ 1,916
28	9	11,075	25	11,209	34	▲ 134
29	14	22,504	19	8,526	33	13,978
30	7	9,542	23	16,561	30	▲ 7,019

7 当期未処分剰余金・欠損金の推移

(単位：千円)

区 分	剰 余 金 発 生		欠 損 金 発 生		計	
	組 合 数	金 額	組 合 数	金 額	組 合 数	金 額
26	24	139,079	12	28,844	36	110,235
27	22	137,877	13	30,216	35	107,661
28	21	137,925	13	27,990	34	109,935
29	24	137,974	9	28,181	33	109,793
30	19	113,948	11	32,543	30	81,405