

鹿 児 島 県 の 財 務 諸 表

(平成28年3月31日現在)

鹿児島県では、地方公共団体の財務情報をより分かりやすく開示する観点から、平成12年度から県単独としての「貸借対照表」を、平成13年度から「行政コスト計算書」を、平成17年度からは関係団体等を含む「連結貸借対照表」を整備し、公表してきました。

また、平成20年度決算からは、総務省が平成19年10月に報告した「新地方公会計制度実務研究会報告書」の「総務省方式改訂モデル」に従って、それまでの「貸借対照表」及び「行政コスト計算書」に、「純資産変動計算書」及び「資金収支計算書」を加えた財務書類4表を作成しています。

「貸借対照表」は、公的資金によって形成された資産（インフラ等）と将来負担となる負債（地方債等）のストック面の情報を、「行政コスト計算書」は、資産形成を行わない当該年度の行政サービスの提供の状況を、「純資産変動計算書」は、一会計期間の純資産（資産－負債）の増減を、「資金収支計算書」は、一会計期間の現金の動きを示しています。

地方公共団体の財務諸表は、営利を目的とする企業の財務諸表とは自ずと異なりますが、将来負担を含めた地方公共団体の財政状況を明らかにし、効率的な財務運営を推進する上で有用なものと考えられています。

平成28年12月

鹿児島県

目 次

I 鹿児島県（普通会計ベース）の貸借対照表	
1 作成の目的及び基準（作成に当たっての前提条件）	1
2 貸借対照表（普通会計ベース）の概要	3
3 貸借対照表（普通会計ベース）による分析	5
II 鹿児島県（普通会計ベース）の行政コスト計算書	
1 作成の目的及び基準（作成に当たっての前提条件）	8
2 行政コスト計算書（普通会計ベース）の概要	10
III 鹿児島県（普通会計ベース）の純資産変動計算書	
1 作成の目的及び基準（作成に当たっての前提条件）	13
2 純資産変動計算書（普通会計ベース）の概要	14
IV 鹿児島県（普通会計ベース）の資金収支計算書	
1 作成の目的及び基準（作成に当たっての前提条件）	15
2 資金収支計算書（普通会計ベース）の概要	16
V 鹿児島県（普通会計ベース）の財務諸表	
1 財務諸表	18
2 財務諸表附表	22
VI 鹿児島県の連結財務諸表	
1 作成の目的及び基準（作成に当たっての前提条件）	25
2 連結貸借対照表の概要	28
3 連結行政コスト計算書の概要	31
4 連結純資産変動計算書の概要	35
5 連結資金収支計算書の概要	37
6 連結財務諸表	39
【参考】総務省方式改訂モデルについて	60

I 鹿児島県（普通会計ベース）の貸借対照表

1 作成の目的及び基準（作成に当たっての前提条件）

(1) 作成目的

貸借対照表は、これまで税金等の投入により整備された資産や、将来返済しなければならない負債をどれほど有しているかという情報を包括的に把握するものです。

〔 地方公共団体と営利を目的とする企業では、その活動目的、資産の意味等が大きく異なるため、企業の貸借対照表とは、単純に比較できないことに留意が必要となります。 〕

(2) 作成基準（作成に当たっての前提条件）

総務省方式改訂モデルに基づき作成しています。

① 対象会計範囲

普通会計（一般会計と公営事業会計以外の特別会計を純計したもの）

② 作成基準日

平成28年3月31日

なお、出納整理期間（平成28年4月1日から5月31日まで）における出納については、基準日までに終了したものととして処理しています。

③ 基礎数値

電算処理化された昭和44年度以降の「地方財政状況調査表」（決算統計）を基本データとして作成しています。

④ 資産の評価方法

ア 有形固定資産

従来の総務省方式に基づく有形固定資産の評価方法（昭和44年度以降に形成された道路、河川、港湾、学校、庁舎など県民サービスを行うための物質的な資産について、普通建設事業費をもって取得原価とする方法）を利用するとともに、総務省方式改訂モデルへの移行に伴い、有形固定資産の中から売却可能資産を洗い出し、売却可能資産については公正価値評価による時価評価を行い、振替処理を行っています。

また、土地以外については、目的別の区分ごとに総務省方式改訂モデルに定められた耐用年数により、定額法で減価償却を行っています。

なお、他団体（国、市町村、民間等）に支出した補助金・負担金等により形成された有形固定資産は含んでいません。

イ 投資及び出資金

・ 連結対象団体

投資先等の純資産残高に県の出資割合を乗じて実質価額を算出した上で、実質価額が30%以上低下している場合に、その差額を投資損失引当金として計上しています。

・ 連結対象団体以外

実質価額が30%以上低下している場合には、その価額を計上しています。

ウ 回収不能見込額

貸付金、未収金及び長期延滞債権については、条例、規則等に基づく免除の実績や、債権管理簿、過去5年間の不納欠損率などを用い、回収不能見込額を計上しています。

エ 基金等

財政調整積立基金やその他特定目的基金等に加え、満期一括償還方式に係る減債基金への積立額についても計上しています。

⑤ 負債の計上方法

ア 地方債

実際の未償還額を計上（満期一括償還方式に係る減債基金への積立額も含む）し、28年度の償還予定額を流動負債に、それ以外を固定負債に計上しています。

イ 退職手当引当金

平成27年度末に特別職を含む全職員が普通退職した場合の退職手当支給見込額を計上しており、「地方公共団体の財政の健全化に関する法律」（以下「健全化法」という。）における「将来負担比率」算定で示された算定方法を用いています。

平成28年度の支払予定退職手当額を流動負債に、それ以外を固定負債に計上しています。

ウ 未払金

債務負担行為のうち、既に履行すべき額が確定したものを「未払金」とし、そのうち平成28年度支払予定額を「未払金」に、平成29年度以降の支払予定額を「長期未払金」に計上しています。

エ 損失補償等引当金

健全化法における「将来負担比率」算定に使用した「設立法人の負債の額等に係る一般会計等負担見込額」を計上しています。

オ 賞与引当金

翌年度の6月に支給予定の期末・勤勉手当のうち、当該年度に相当（12月から3月まで）する額を計上しています。

⑥ 主な用語の説明

- ・ **有形固定資産**
資産形成のために要した普通建設事業費を各目的別に分類し、計上（例：学校施設の建設に要した費用は、「教育」に計上）
- ・ **売却可能資産**
遊休資産や未利用資産等の売却が可能な資産
- ・ **投資及び出資金**
債権及び株式並びに財団法人の寄附行為に係る出えん金等
- ・ **資金**
歳計現金等（当該年度の形式収支（歳入－歳出））
- ・ **未収金**
税等の未収金
- ・ **退職手当引当金**
特別職を含む全職員が年度末に普通退職したと仮定した場合の退職手当見込額
- ・ **公共資産等整備財源**
資産の形成に充当された国庫支出金（公共資産等整備国補助金等）や一般財源等（公共資産等整備一般財源等）
- ・ **その他一般財源等**
公共投資等の整備に充当されたもの以外の一般財源等
- ・ **資産評価差額**
売却可能資産、投資及び出資金などの再評価に伴う帳簿価格との差益

2 貸借対照表（普通会計ベース）の概要

【平成27年度】

(単位：億円，%)

資産の部	金額	構成比	負債の部	金額	構成比
1 公共資産	43,595	93.3	1 固定負債	17,482	37.4
(1) 有形固定資産	43,536	93.2	(1) 地方債	15,236	32.6
(2) 売却可能資産	59	0.1	(2) 退職手当引当金	2,068	4.4
2 投資等	1,865	4.0	(3) その他	178	0.4
(1) 投資及び出資金	535	1.2	2 流動負債	2,373	5.1
(2) 貸付金	669	1.4	(1) 翌年度償還予定地方債	2,052	4.4
(3) 基金等	623	1.3	(2) その他	321	0.7
(4) その他	38	0.1	負債合計 B	19,855	42.5
3 流動資産	1,273	2.7	純資産の部	金額	構成比
(1) 現金預金	1,264	2.7	公共資産等整備財源	34,358	/
(2) 未収金	9	0.0	その他一般財源	△7,480	
資産合計 A	46,733	100.0	純資産合計 (A - B)	26,878	57.5
			負債及び純資産合計	46,733	100.0

(作成基準日)平成28年3月31日

(参考)平成26年度

(単位：億円，%)

資産の部	金額	構成比	負債の部	金額	構成比
1 公共資産	44,257	93.3	1 固定負債	17,802	37.5
(1) 有形固定資産	44,198	93.2	(1) 地方債	15,437	32.5
(2) 売却可能資産	59	0.1	(2) 退職手当引当金	2,170	4.6
2 投資等	1,966	4.1	(3) その他	195	0.4
(1) 投資及び出資金	464	1.0	2 流動負債	2,340	5.0
(2) 貸付金	775	1.6	(1) 翌年度償還予定地方債	2,041	4.4
(3) 基金等	668	1.4	(2) その他	299	0.6
(4) その他	59	0.1	負債合計 B	20,142	42.5
3 流動資産	1,225	2.6	純資産の部	金額	構成比
(1) 現金預金	1,216	2.6	公共資産等整備財源	34,760	/
(2) 未収金	9	0.0	その他一般財源	△7,454	
資産合計 A	47,448	100.0	純資産合計 (A - B)	27,306	57.5
			負債及び純資産合計	47,448	100.0

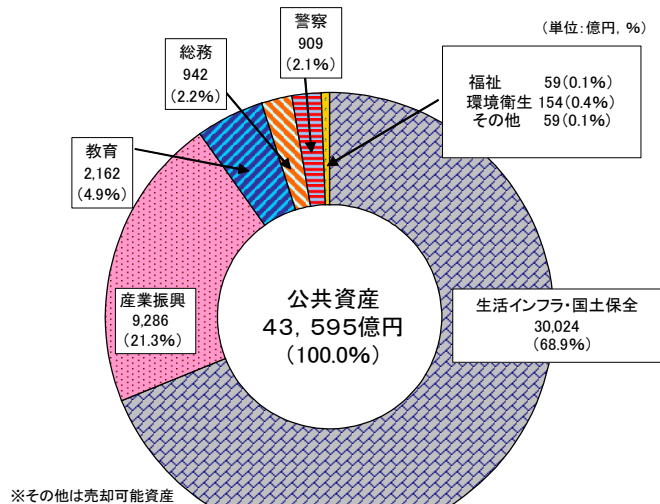
(作成基準日)平成27年3月31日

(1) 資産 4兆6,733億円

ア 平成26年度末の貸借対照表と比較して、資産が715億円減少していますが、これは、公共資産の減価償却が進んだことなどによります。
資産のうち、公共資産が4兆3,595億円(93.3%)とその大部分を占めています。また、売却可能資産については再評価を行うこととしており、評価額で59億円(公共資産の0.1%)を計上しています。

イ 公共資産について行政目的別にみると、生活インフラ・国土保全が、3兆24億円(68.9%)、産業振興が9,286億円(21.3%)と、この両費目で約9割を占めています。
(図1)

【図1 平成27年度 公共資産の行政目的別割合】



(2) 負債・純資産 4兆6,733億円

① 負債 1兆9,855億円

ア 平成26年度末の貸借対照表と比較して、負債が287億円減少していますが、これは、主に地方債残高の減少によります。
貸借対照表における負債のうち「固定負債の地方債」と「流動負債の翌年度償還予定地方債」の合計が地方債残高に対応し、平成27年度は1兆7,288億円と、平成26年度末の貸借対照表と比較して189億円減少しています。これは、地方債の新規発行額が過去に発行した地方債の元利償還額を下回ったためです。
また、臨時財政対策債(後年度元利償還金の全額が地方交付税措置)を除いた本県が独自に発行した地方債の残高は1兆2,266億円と、平成26年度末(1兆2,705億円)より、439億円の減となっています。

イ 退職手当引当金(翌年度支払予定退職手当を含む)は2,241億円と、平成26年度末(2,321億円)より、80億円の減となっています。

② 純資産 2兆6,878億円

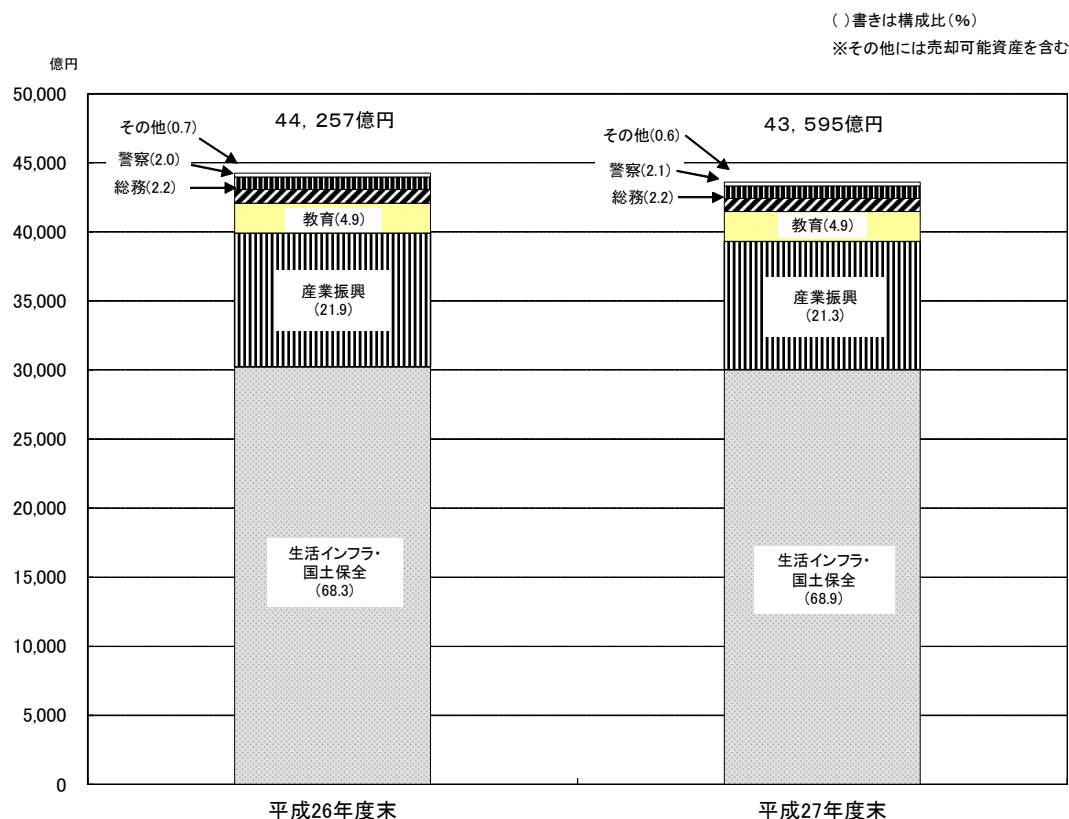
3 貸借対照表（普通会計ベース）による分析

(1) 公共資産の行政目的別推移

本県では、平成17年3月に策定した県政刷新大綱に沿って事業の峻別と重点化等による普通建設事業費等の抑制を図ったことなどにより、公共資産は全体的に減少傾向にあるところです。

(図2)

【図2 公共資産形成の行政目的別推移】



(2) 資産に占める負債の比率の推移

平成27年度末において、資産合計4兆6,733億円に対し、負債合計は1兆9,855億円となっており、負債合計が資産合計の42.5%を占めています。

平成26年度末と同程度となっており、また地方交付税の振替である臨時財政対策債（後年度元利償還金の全額が地方交付税措置）を除いた比率では、31.7%と0.7ポイント減少しています。

(単位：億円，%)

		平成27年度	平成26年度
資産合計	a	46,733	47,448
負債合計	b	19,855	20,142
臨時財政対策債	c	5,022	4,773
臨時財政対策債除き	(d=b-c)	14,833	15,369
資産に対する比率	b/a	42.5	42.5
臨時財政対策債除き	d/a	31.7	32.4

(3) 社会資本形成の世代間比率等

地方債残高を社会資本の整備の結果を示す公共資産残高で除した比率により、社会資本の整備に対する将来負担の割合をみることができ、この比率が高いほど将来負担する額が大きいといえます。

地方交付税の振替である臨時財政対策債を除いた実質上の地方債残高に対する平成27年度の社会資本負担比率は、28.1%と平成26年度末の28.7%から0.6ポイント減少しています。

(単位：億円，%)

年 度	平成27年度	平成26年度
公共資産残高 a	43,595	44,257
地方債残高 b	17,288	17,477
臨時財政対策債 c	5,022	4,773
実質上の地方債残高 (d=b-c)	12,266	12,704
社会資本負担比率 d/a	28.1	28.7

(4) 歳入決算額に対する資産比率

歳入決算額に対する資産の比率を計算することで、ストックである資産の形成に何年分の歳入が充当されたかをみることができますが、平成27年度は5.9年分となっており、平成26年度と比較すると0.2年減少しています。

また、県税収入額に対する資産の比率をみると、平成27年度は26.6年分となっており、平成26年度と比較すると6.2年減少しています。

(単位：億円，年)

年 度	平成27年度	平成26年度
歳入決算額 a	7,983	7,781
うち県税収入額 b	1,755	1,445
資産合計 c	46,733	47,448
歳入決算額対資産比率 c/a	5.9	6.1
県税決算額対資産比率 c/b	26.6	32.8

※決算額は普通会計ベース

(5) 流動比率

1年以内に返済する必要のある負債（流動負債）と、その返済に充当可能な資産（流動資産）の比率であり、この比率が大きいほど短期的な負債に対応する能力が高いことを示していますが、平成27年度は53.6%となっており、平成26年度の52.3%と比較すると1.3ポイント上昇しています。

(単位：億円，%)

年 度	平成27年度	平成26年度
流動資産計 a	1,273	1,225
流動負債計 b	2,373	2,341
流動比率 a/b	53.6	52.3

(6) 県民1人あたりの貸借対照表

資産 278万3千円
負債 118万2千円

平成28年1月1日時点の住民基本台帳人口1,679,502人で除した県民1人あたりの貸借対照表は、資産が278万3千円、負債が118万2千円となっており、資産が負債を160万1千円上回った状態にあります。

平成26年度の1人当たりの資産は、280万5千円、負債は119万1千円であったため、平成26年度より、資産が2万1千円の減、負債が9千円の減となっています。

資産の1人当たりの減は、主に公共資産の減価償却が進んだことによるものであり、また負債の1人当たりの減は、地方債の新規発行額が過去に発行した地方債の元利償還額を下回ったことによります。

なお、県民1人当たりの地方債残高は102万9千円と、平成26年度と比べて4千円減少しており、臨時財政対策債（後年度元利償還金の全額が地方交付税措置）を除いた地方債残高は73万円と、平成26年度と比べて2万1千円減少しています。

[県民1人当たりの貸借対照表]

【平成27年度】

(単位：千円)

資産合計	2,783	負債合計	1,182
うち公共資産 (主な内訳)	2,596	うち地方債残高 (臨時財政対策債を除いた地方債残高)	1,029 730
生活インフラ・国土保全	1,788		
産業振興	553	純資産	1,601
教育	129		

(注：平成28年1月1日時点の住民基本台帳人口 1,679,502人)

(参考) 平成26年度

(単位：千円)

資産合計	2,805	負債合計	1,191
うち公共資産 (主な内訳)	2,617	うち地方債残高 (臨時財政対策債を除いた地方債残高)	1,033 751
生活インフラ・国土保全	1,788		
産業振興	572	純資産	1,614
教育	128		

(注：平成27年1月1日時点の住民基本台帳人口 1,691,427人)

Ⅱ 鹿児島県（普通会計ベース）の行政コスト計算書

1 作成の目的及び基準（作成に当たっての前提条件）

(1) 作成の目的

地方公共団体の行政活動は、将来の世代も利用できる資産形成だけでなく、人的サービスや給付サービスなどの行政サービスが大きな比重を占めています。

行政コスト計算書により、経常的な活動に伴うコストを使用料・手数料や分担金・負担金などの受益者からの負担でどれだけ賄えているかを把握することができます。

行政コストは、その性質別に「人にかかるコスト」、「物にかかるコスト」、「移転支出的なコスト」、「その他のコスト」に区分しています。

(2) 作成基準

総務省方式改訂モデルに基づき作成しています。

① 対象会計範囲

普通会計（一般会計と公営事業会計以外の特別会計を純計したもの）

② 対象期間

平成27年4月1日から平成28年3月31日（平成27年度）

出納整理期間（平成28年4月1日から5月31日まで）における出納については、3月31日までに終了したものとして処理しています。

③ 基礎数値

「地方財政状況調査表」（決算統計）を基本データとし、発生主義の観点から、減価償却費等、平成27年度に発生したコストを加味しています。

(3) 用語説明

〈 人にかかるコスト 〉

行政サービスの担い手である職員に要するもの

1 人件費

職員等に対し勤労の対価、報酬として支払われる一切の経費。ただし、退職手当及び前期の期末勤勉手当に係る分は除く

2 退職手当引当金繰入

将来の退職手当のうち、当期に発生した分

3 賞与引当金繰入

平成28年6月に支給予定の期末勤勉手当のうち、当期に発生した分

〈 物にかかるコスト 〉

県が最終消費者となっているもの

1 物件費

賃金、旅費、需用費、役務費、備品購入費、委託料等

2 維持補修費

施設等の効用を維持するための維持管理に要する費用

3 減価償却費

有形固定資産が時の経過等に伴い摩耗損耗等することにより価値が減少したと認められる金額

〈 移転支出的なコスト 〉

最終消費者が県ではなく、他の主体に移転して効果が発生するもの

- 1 社会保障給付
社会保障制度の一環として，生活保護法，身体障害者福祉法，老人福祉法等の法令に基づき，現金又は物品として被扶助者に対して支給した金額
- 2 補助費等
市町村等に対する負担金，補助金，交付金等
- 3 他会計等への支出額
公営事業会計に対する繰出金
- 4 他団体等への公共資産整備補助金等
国，市町村，民間等(他団体等)が行う公共資産整備に対する補助金，負担金等

〈 その他のコスト 〉

上記に属さないもの

- 1 支払利息
地方債及び一時借入金の支払利息
- 2 回収不能見込額
貸付金等の回収不能見込額の対前年度増減額と当年度不納欠損額の計
- 3 その他行政コスト
失業対策事業費，長期未払金の対前年度増減額，未払金の対前年度増減額

〈 収入項目 〉

行政サービスを受けるために受益者が直接負担する使用料・手数料及び分担金・負担金・寄附金で，歳入額と収入未済額（当該年度調定額）から前年度の収入未済額（不納欠損となったものを除く）を控除した額

2 行政コスト計算書（普通会計ベース）の概要

(単位：億円，%)

【平成27年度】

(参考) 平成26年度

性質別区分	金額	構成比	性質別区分	金額	構成比
経常行政コスト	6,887	100.0	経常行政コスト	6,699	100.0
1 人にかかるコスト	2,152	31.2	1 人にかかるコスト	2,175	32.5
(1) 人件費	1,966	28.5	(1) 人件費	1,975	29.5
(2) 退職手当引当金繰入等	186	2.7	(2) 退職手当引当金繰入等	200	3.0
2 物にかかるコスト	2,058	29.9	2 物にかかるコスト	2,055	30.7
(1) 物件費	287	4.2	(1) 物件費	274	4.1
(2) 維持補修費	43	0.6	(2) 維持補修費	41	0.6
(3) 減価償却費	1,728	25.1	(3) 減価償却費	1,740	26.0
3 移転支出的なコスト	2,477	36.0	3 移転支出的なコスト	2,254	33.6
(1) 補助金等	1,878	27.3	(1) 補助金等	1,635	24.4
(2) 社会保障給付	258	3.7	(2) 社会保障給付	257	3.8
(3) その他	341	5.0	(3) その他	362	5.4
4 その他のコスト	200	2.9	4 その他のコスト	215	3.2
(1) 公債費 (利払)	196	2.8	(1) 公債費 (利払)	210	3.1
(2) その他	4	0.1	(2) その他	5	0.1
経常収益	183		経常収益	147	
純経常行政コスト (経常行政コスト－経常収益)	6,704		純経常行政コスト (経常行政コスト－経常収益)	6,552	

(対象期間) 平成27年4月1日から平成28年3月31日まで

平成26年4月1日から平成27年3月31日まで

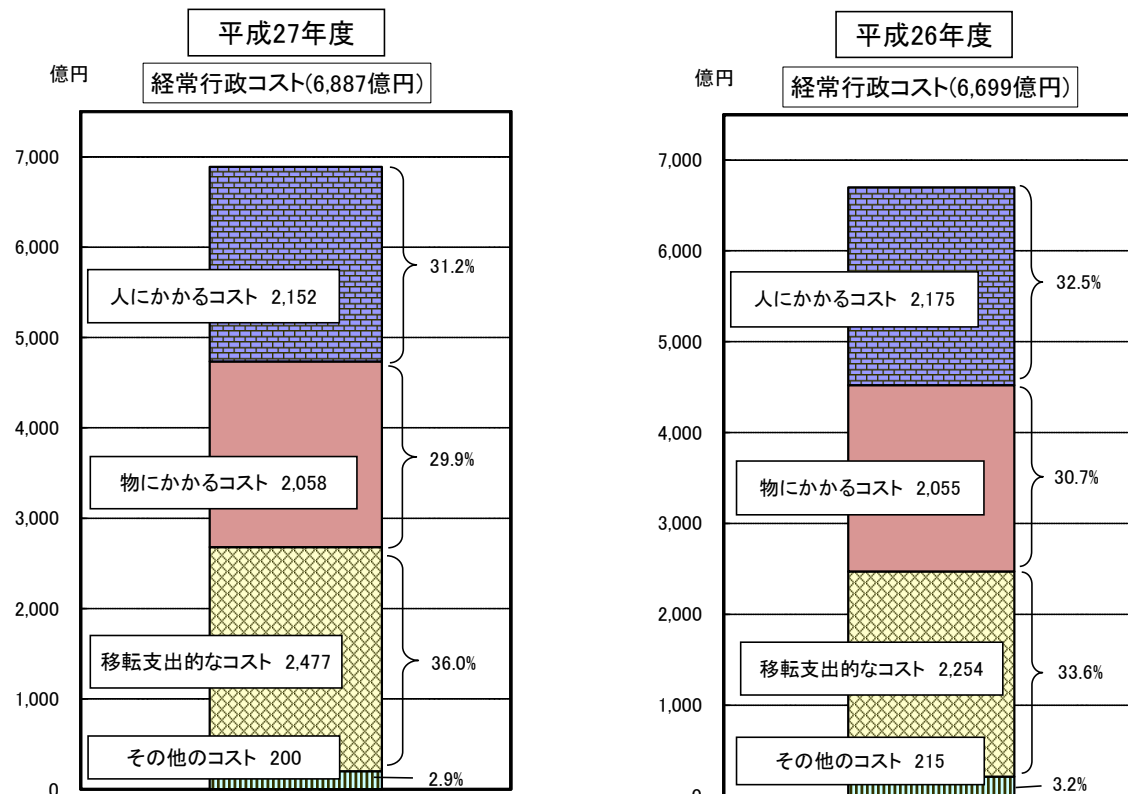
(1) 性質別にみた経常行政コストの状況

平成27年度の経常行政コストは、発生主義に基づき費用として把握される減価償却費等を含め、6,887億円となっています。

その内訳として、一番大きいのは、市町村や各種団体への補助金や、生活保護費、児童手当などの扶助費を主とする「移転支出的なコスト」で2,477億円と全体の36.0%を占めており、次が教員、警察官、一般行政職員などに対する人件費等の「人にかかるコスト」で2,152億円と全体の31.2%を占め、3番目が減価償却費や維持補修費等の「物にかかるコスト」で、2,058億円と全体の29.9%を占めています。

(図3)

【図3 性質別にみた経常行政コストの状況】



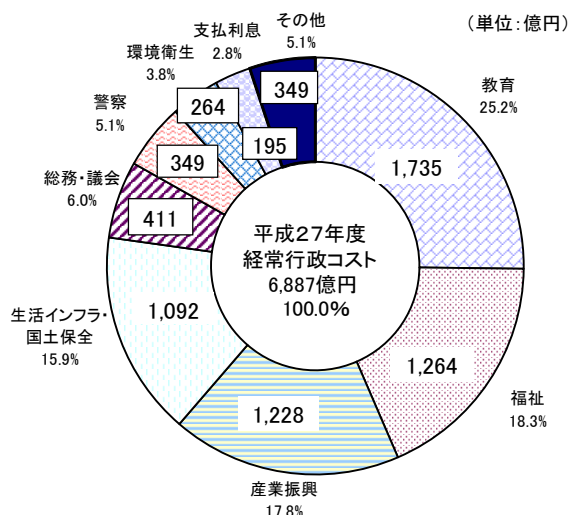
(2) 行政目的別にみた経常行政コストの状況

行政目的別にみると「教育費」が1,735億円で全体の25.2%を占めていますが、その大半を占めているのは、教員を中心とした人件費などの「人にかかるコスト」で、「教育」全体の81.7%を占めています。

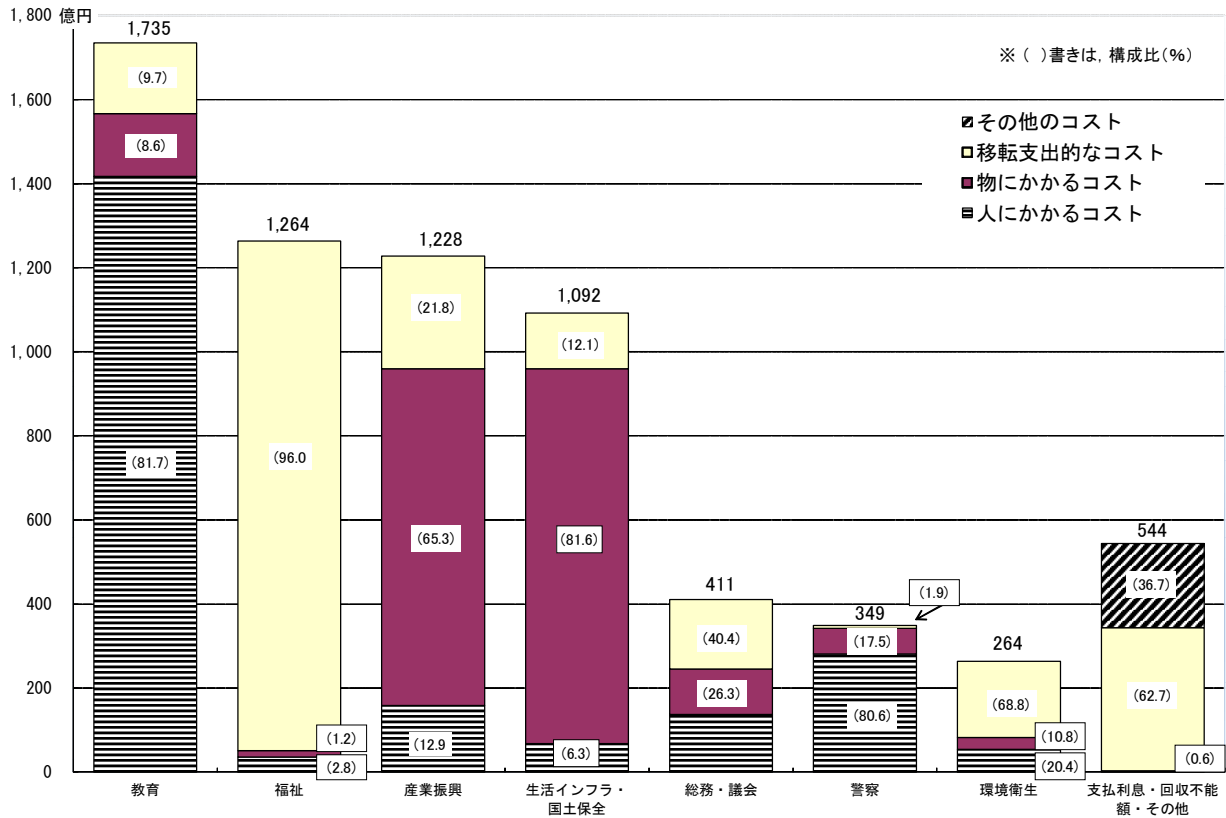
次に目的別の割合の高い「福祉」では、扶助費などの「移転支出的なコスト」の割合がその大部分を占めており、「産業振興」や「生活インフラ・国土保全」では、公共資産の維持補修費や減価償却費などの「物にかかるコスト」の割合が高くなっています。

(図4, 5)

【図4 行政目的別にみた経常行政コストの状況】



【図5 平成27年度 行政目的別コストの状況】



(3) 経常収益の状況

経常収益は、受益者から負担される使用料・手数料と分担金・負担金・寄附金からなっており、183億円となっています。内訳は、使用料・手数料が112億円、分担金・負担金・寄附金が71億円となっています。

(4) 純経常行政コスト

経常行政コストから経常収益を差し引いた純経常行政コストは、6,704億円となっており、平成26年度からすると152億円増加しています。

(5) 県民1人当たりの純経常行政コスト 39万9千円

平成28年1月1日時点の住民基本台帳人口1,679,502人で除した県民1人あたりの経常行政コストは41万円、経常収益が1万1千円、経常行政コストから経常収益を差し引いた純経常行政コストは39万9千円で、平成26年度と比べると経常行政コストが1万4千円の増加、純経常行政コストは1万2千円の増加となっています。

県民一人あたりの行政コスト計算書
【平成27年度】

区分	金額
経常行政コスト	410
経常収益	11
純経常行政コスト	399

(注：平成28年1月1日時点の住民基本台帳人口 1,679,502人)

(参考) 平成26年度 (単位：千円)

区分	金額
経常行政コスト	396
経常収益	9
純経常行政コスト	387

(注：平成27年1月1日時点の住民基本台帳人口 1,691,427人)

Ⅲ 鹿児島県（普通会計ベース）の純資産変動計算書

1 作成の目的及び基準（作成に当たっての前提条件）

(1) 作成の目的

地方公共団体の純資産（資産から負債を差し引いた残余）が一会計期間にどのように増減したかを明らかにし、総額としての純資産の変動に加え、それがどういった財源や要因で増減したかについての情報を示します。

(2) 作成基準

総務省方式改訂モデルに基づき作成しています。

① 対象会計範囲

普通会計（一般会計と公営事業会計以外の特別会計を純計したもの）

② 対象期間

平成27年4月1日から平成28年3月31日（平成27年度）

出納整理期間（平成28年4月1日から5月31日まで）における出納については、3月31日までに終了したものとして処理しています。

(3) 用語説明

① 期首純資産残高

前年度末の純資産残高

② 純経常行政コスト

行政コスト計算書により算定（経常行政コスト－経常収益）される数値

③ 財源調達

当該会計期間中における財源の増加であって、行政コスト計算書に計上されない取引のうち、当期に費消可能な資金収入

④ 資産評価替・無償受入

資産の再評価による損益，寄附等により無償で資産を贈られたことによる資産の増減

⑤ 臨時損益

経常的でない特別な事由に基づく損益で，災害復旧事業費，貸付金の返還免除等，公共資産の売却に伴う売却額と資産計上額との差額など

2 純資産変動計算書（普通会計ベース）の概要

【平成27年度】

(単位：億円)

区 分	金 額
期首純資産残高	27,306
純経常行政コスト	△6,704
財源調達	6,322
地方税	1,754
地方交付税	2,697
補助金	1,336
その他	535
資産評価替・無償受入	9
臨時損益・その他	△55
期末純資産残高	26,878

(対象期間)平成27年4月1日から平成28年3月31日まで

期末純資産残高（2兆6,878億円）から期首純資産残高（2兆7,306億円）を差し引いた純資産の変動額は△428億円となっています。

これは、行政コスト計算書の経常収益から経常行政コストを差し引いた純経常行政コストが△6,704億円となったことと比較して、地方税や地方交付税などの収入（財源調達）が6,322億円となったことなどによるものです。

(参考)平成26年度

(単位：億円)

区 分	金 額
期首純資産残高	27,905
純経常行政コスト	△6,552
財源調達	5,947
地方税	1,444
地方交付税	2,712
補助金	1,357
その他	434
資産評価替・無償受入	11
臨時損益・その他	△5
期末純資産残高	27,306

(対象期間)平成26年4月1日から平成27年3月31日まで

IV 鹿児島県（普通会計ベース）の資金収支計算書

1 作成の目的及び基準（作成に当たっての前提条件）

(1) 作成の目的

現金の流れを示すもので、その収支を性質に応じて経常的収支、公共資産整備収支、投資・財務的収支などに区分して表示することで、地方公共団体のどのような活動に資金が必要とされているかを説明するものです。

(2) 作成基準

総務省方式改訂モデルに基づき作成しています。

① 対象会計範囲

普通会計（一般会計と公営事業会計以外の特別会計を純計したもの）

② 対象期間

平成27年4月1日から平成28年3月31日（平成27年度）

出納整理期間（平成28年4月1日から5月31日まで）における出納については、3月31日までに終了したものとして処理しています。

(3) 用語説明

① 経常的収支

経常的な行政活動の収支で、公共資産整備収支及び投資・財務的収支に含まれない収入・支出

② 公共資産整備収支

公共資産の整備の支出に充当した特定財源から公共資産整備に伴う支出を控除したもの

③ 投資・財務的収支

投資及び出資金などに充当した特定財源や貸付金元金回収額、公共資産売却収入などから投資及び出資金、貸付金、基金積立額、地方債の元金償還などに係る支出を控除したもの

2 資金収支計算書（普通会計ベース）の概要

【平成27年度】

(単位：億円)

区 分	収入 a	支出 b	収支 a-b
1 経常的収支	6,450	4,964	1,486
2 公共資産整備収支	1,042	1,360	△ 318
3 投資・財務的収支 (うち地方債償還額)	279 (3)	1,453 (1,256)	△ 1,174 (△ 1,253)
当 期 収 支	7,771	7,777	△ 6
期首資金残高			213
期末資金残高			207

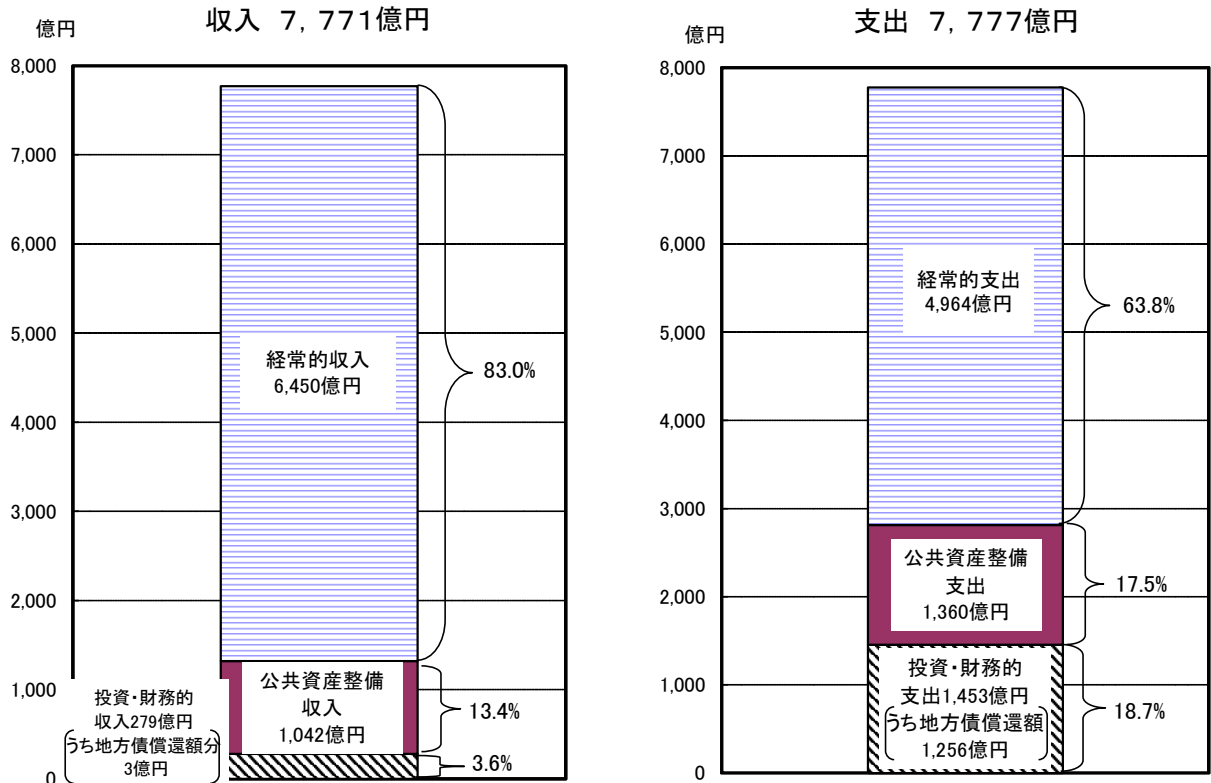
(参考) 平成26年度

(単位：億円)

区 分	収入 a	支出 b	収支 a-b
1 経常的収支	6,166	4,693	1,473
2 公共資産整備収支	1,108	1,484	△ 376
3 投資・財務的収支 (うち地方債償還額)	206 (14)	1,391 (1,165)	△ 1,185 (△ 1,151)
当 期 収 支	7,480	7,568	△ 88
期首資金残高			301
期末資金残高			213

収支の区分で見ると経常的収支では収入が支出を上回ったものの、公共資産整備収支と投資・財務的収支で支出が収入を上回っており、当期収支は6億円の赤字となっています。（図6）

【図6 平成27年度 資金収支の状況】



(1) 経常的収支

経常的収入は、地方交付税(2,697億円)や地方税(1,755億円)等からなっており、合計で6,450億円となっています。

また、経常的支出は、人件費(2,231億円)、補助金等(1,878億円)等からなっており、合計で4,964億円となっています。

その結果、経常的収支は1,486億円の黒字となっています。

(2) 公共資産整備収支

公共資産整備収入は、国補助金等(536億円)や地方債(443億円)等からなっており、合計で1,042億円となっています。

また、公共資産整備支出は、公共資産整備支出(1,076億円)や公共資産整備補助金等支出(282億円)等からなっており、合計で1,360億円となっています。

その結果、公共資産整備収支は、318億円の収支不足が生じています。

(3) 投資・財務的収支

投資・財務的収入は、貸付金の回収額(141億円)や基金取崩(37億円)等からなっており、合計で279億円となっています。

また、投資・財務的支出は、地方債償還(1,256億円)や基金積立(141億円)等からなっており、合計で1,453億円となっています。

その結果、投資・財務的収支は、1,174億円の収支不足が生じています。

V 鹿児島県(普通会計ベース)の財務諸表

貸借対照表

(平成28年3月31日現在)

(単位：千円)

借 方		貸 方	
[資産の部]		[負債の部]	
1 公共資産		1 固定負債	
(1) 有形固定資産		(1) 地方債	1,523,609,861
①生活インフラ・国土保全	3,002,457,579	(2) 長期未払金	
②教育	216,169,167	①物件の購入等	7,195,743
③福祉	5,949,632	②債務保証又は損失補償	0
④環境衛生	15,395,440	③その他	0
⑤産業振興	928,578,638	長期未払金計	7,195,743
⑥警察	90,898,240	(3) 退職手当引当金	206,830,943
⑦総務	94,196,861	(4) 損失補償等引当金	10,556,646
有形固定資産合計	4,353,645,557	固定負債合計	1,748,193,193
(2) 売却可能資産	5,875,521		
公共資産合計	4,359,521,078		
2 投資等		2 流動負債	
(1) 投資及び出資金		(1) 翌年度償還予定地方債	205,215,868
①投資及び出資金	54,077,326	(2) 短期借入金(翌年度繰上充用金)	0
②投資損失引当金	△ 595,857	(3) 未払金	1,803,233
投資及び出資金計	53,481,469	(4) 翌年度支払予定退職手当	17,309,900
(2) 貸付金	66,858,062	(5) 賞与引当金	12,971,828
(3) 基金等		流動負債合計	237,300,829
①退職手当目的基金	0		
②その他特定目的基金	56,342,520	負債合計	1,985,494,022
③土地開発基金	6,000,000		
④その他定額運用基金	0		
⑤退職手当組合積立金	0		
基金等計	62,342,520		
(4) 長期滞延債権	5,685,917	[純資産の部]	
(5) 回収不能見込額	△ 1,838,711	1 公共資産等整備国補助金等	1,712,992,271
投資等合計	186,529,257	2 公共資産等整備一般財源等	1,711,496,949
3 流動資産		3 その他一般財源等	△ 747,972,980
(1) 現金預金		4 資産評価差額	11,298,471
①財政調整基金	17,528,397	純資産合計	2,687,814,711
②減債基金	88,247,943		
③歳計現金	20,628,487		
現金預金計	126,404,827		
(2) 未収金			
①地方税	774,937		
②その他	97,090		
③回収不能見込額	△ 18,456		
未収金計	853,571		
流動資産合計	127,258,398		
資産合計	4,673,308,733	負債・純資産合計	4,673,308,733

※1 他団体及び民間への支出金により形成された資産

①生活インフラ・国土保全	361,920,495	千円
②教育	10,087,517	千円
③福祉	41,421,245	千円
④環境衛生	24,538,794	千円
⑤産業振興	271,989,056	千円
⑥警察	3,048	千円
⑦総務	55,893,557	千円
計	765,853,712	千円

上の支出金に充当された財源

①国補助金等	173,861,707	千円
②地方債	51,387,275	千円
③一般財源等	540,604,730	千円
計	765,853,712	千円

※2 債務負担行為に関する情報

①物件の購入等	79,802,229	千円
②債務保証又は損失補償	14,938,334	千円
(うち共同発行地方債に係るもの)	14,840,000	千円
③その他	40,541,083	千円

※3 地方債残高(翌年度償還予定額を含む)のうち927,039,748千円については、償還時に地方交付税の算定の基礎に含まれることが見込まれているものです。

※4 普通会計の将来負担に関する情報

項目	金額	[内訳]	
		負債計上 【(翌年度償還予定)地方債・(長期)未払金・引当金】	注記 【契約債務・偶発債務】
普通会計の将来負担額	1,986,665,587		
[内訳] 普通会計地方債残高	1,729,382,303	1,728,825,729	
債務負担行為支出予定額	8,998,976	8,998,976	0
公営事業地方債負担見込額	13,586,819		13,586,819
一部事務組合等地方債負担見込額	0		0
退職手当負担見込額	224,140,843	224,140,843	
第三セクター等債務負担見込額	10,556,646	10,556,646	0
連結実質赤字額	0		0
一部事務組合等実質赤字負担額	0		0
基金等将来負担軽減資産	1,123,680,363		
[内訳] 地方債償還額等充当基金残高	150,516,099		
地方債償還額等充当繰入見込額	46,124,516		
地方債償還額等充当交付税見込額	927,039,748		
(差引)普通会計が将来負担すべき実質的な負債	862,985,224		

※5 有形固定資産のうち、土地は745,828,865千円です。また、有形固定資産の減価償却累計額は4,091,073,020千円です。

行政コスト計算書

〔 自 平成27年4月 1日
至 平成28年3月31日 〕

【経常行政コスト】

(単位：千円)

		総 額	(構成比率)	生活インフラ・ 国土保全	教 育	福 祉	環 境 衛 生	産 業 振 興	警 察	総 務	議 会	支 払 利 息	回 収 不 能 見 込 計 上 額	そ の 他
1	(1)人件費	196,613,994	28.5%	6,399,226	129,402,726	3,262,752	4,930,472	14,485,258	25,674,649	11,641,252	817,659			0
	(2)退職手当引当金繰入等	5,646,431	0.8%	138,031	3,764,312	94,913	143,427	395,071	746,873	338,643	25,161			0
	(3)賞与引当金繰入額	12,971,828	1.9%	322,553	8,611,368	217,126	328,108	903,779	1,708,572	774,691	105,631			0
	小 計	215,232,253	31.2%	6,859,810	141,778,406	3,574,791	5,402,007	15,784,108	28,130,094	12,754,586	948,451			0
2	(1)物件費	28,677,556	4.2%	1,256,230	8,250,928	743,353	1,611,148	7,791,345	3,405,947	5,141,133	168,135			309,337
	(2)維持補修費	4,308,250	0.6%	3,819,264	112,137	0	0	156,030	122,316	98,503	0			
	(3)減価償却費	172,822,263	25.1%	84,084,031	6,499,426	712,019	1,229,137	72,287,102	2,591,259	5,419,289	0			
	小 計	205,808,069	29.9%	89,159,525	14,862,491	1,455,372	2,840,285	80,234,477	6,119,522	10,658,925	168,135	0		309,337
3	(1)社会保障給付	25,784,697	3.7%		626,040	17,821,051	7,337,606							
	(2)補助金等	187,849,956	27.3%	1,866,968	15,733,903	101,741,191	4,312,673	14,218,025	659,034	15,003,859	187,564			34,126,739
	(3)他会計等への支出額	5,852,593	0.9%	1,573,850	0	0	4,278,743	0	0	0	0			0
	(4)他団体への 公共資産整備補助金等	28,211,138	4.1%	9,761,746	458,265	1,776,884	2,245,194	12,557,052	0	1,411,997	0			0
	小 計	247,698,384	36.0%	13,202,564	16,818,208	121,339,126	18,174,216	26,775,077	659,034	16,415,856	187,564			34,126,739
4	(1)支払利息	19,563,221	2.8%									19,563,221		
	(2)回収不能見込計上額	432,900	0.1%										432,900	
	(3)その他行政コスト	0	0.0%											
	小 計	19,996,121	2.9%	0	0	0	0	0	0	0	0	19,563,221	432,900	0
経 常 行 政 コ ス ト a		688,734,827		109,221,899	173,459,105	126,369,289	26,416,508	122,793,662	34,908,650	39,829,367	1,304,150	19,563,221	432,900	34,436,076
(構 成 比 率)				15.9%	25.2%	18.3%	3.8%	17.8%	5.1%	5.8%	0.2%	2.8%	0.1%	5.0%

【経常収益】

														一般財源 振替額
1 使用料・手数料 b	11,215,161		1,352,166	2,505,064	49,646	1,107,927	162,413	1,819,690	215,413	0	0		0	4,002,842
2 分担金・負担金・寄附金 c	7,123,202		933,914	2,310	166,310	19,623	3,673,051	0	1,342,495	0	0		0	985,499
経 常 収 益 合 計 (b + c) d	18,338,363		2,286,080	2,507,374	215,956	1,127,550	3,835,464	1,819,690	1,557,908	0	0		0	4,988,341
d/a	2.7%		2.1%	1.4%	0.2%	4.3%	3.1%	5.2%	3.9%	0.0%	0.0%		0.0%	
(差引)純経常行政コスト a-d	670,396,464		106,935,819	170,951,731	126,153,333	25,288,958	118,958,198	33,088,960	38,271,459	1,304,150	19,563,221	432,900	34,436,076	△ 4,988,341

純資産変動計算書

〔 自 平成27年4月1日
至 平成28年3月31日 〕

(単位:千円)

	純資産合計	公共資産等整備 国補助金等	公共資産等整備 一般財源等	その他 一般財源等	資産評価差額
期首純資産残高	2,730,610,760	1,746,528,758	1,718,136,955	△ 745,393,561	11,338,608
純経常行政コスト	△ 670,396,464			△ 670,396,464	
一般財源					
地方税	175,379,247			175,379,247	
地方交付税	269,737,732			269,737,732	
その他行政コスト充当財源	53,503,763			53,503,763	
補助金等受入	133,591,499	47,988,468		85,603,031	
臨時損益					
災害復旧事業費	△ 3,345,113			△ 3,345,113	
公共資産除売却損益	555,564			555,564	
貸付金の返還免除等	△ 165,906			△ 165,906	
出資金の権利消滅等	△ 308,808			△ 308,808	
基金の減損等	△ 410			△ 410	
損失補償等引当金戻入	482,706			482,706	
科目振替					
公共資産整備への財源投入			10,158,187	△ 10,158,187	
公共資産処分による財源増			△ 1,978,859	2,929,237	△ 950,378
貸付金・出資金等への財源投入			13,320,326	△ 13,320,326	
貸付金・出資金等の回収等による財源増		△ 8,523,976	△ 17,221,196	25,745,172	
減価償却による財源増		△ 73,000,979	△ 98,824,573	171,825,552	
地方債償還に伴う財源振替			86,453,692	△ 86,453,692	
資産評価替えによる変動額	866,524				866,524
無償受贈資産受入	43,717				43,717
その他	△ 2,740,100		1,452,417	△ 4,192,517	
期末純資産残高	2,687,814,711	1,712,992,271	1,711,496,949	△ 747,972,980	11,298,471

資金収支計算書

(自 平成27年4月 1日
至 平成28年3月31日)

(単位:千円)

1 経常的収支の部	
人件費	223,097,342
物件費	28,677,556
社会保障給付	25,784,697
補助金等	187,849,956
支払利息	19,672,474
他会計等への事務費等充当財源繰出支出	3,682,578
その他支出	7,612,097
支出合計	496,376,700
地方税	175,527,046
地方交付税	269,737,732
国補助金等	78,015,645
使用料・手数料	8,768,852
分担金・負担金・寄附金	2,403,021
諸収入	7,321,888
地方債発行額	56,754,009
基金取崩額	13,967,642
その他収入	32,491,922
収入合計	644,987,757
経常的収支額	148,611,057

2 公共資産整備収支の部	
公共資産整備支出	107,620,647
公共資産整備補助金等支出	28,211,138
他会計等への建設費充当財源繰出支出	193,369
支出合計	136,025,154
国補助金等	53,582,040
地方債発行額	44,263,003
基金取崩額	761,153
その他収入	5,588,997
収入合計	104,195,193
公共資産整備収支額	△ 31,829,961

3 投資・財務的収支の部	
投資及び出資金	119,558
貸付金	3,508,668
基金積立額	14,091,482
定額運用基金への繰出支出	0
他会計等への公債費充当財源繰出支出	1,976,646
地方債償還額	125,592,392
長期未払金支払支出	0
支出合計	145,288,746
国補助金等	1,993,814
貸付金回収額	14,056,652
基金取崩額	3,748,968
地方債発行額	343,000
公共資産等売却収入	2,326,288
その他収入	5,426,961
収入合計	27,895,683
投資・財務的収支額	△ 117,393,063

翌年度繰上充用金増減額	0
当年度歳計現金増減額	△ 611,967
期首歳計現金残高	21,240,454
期末歳計現金残高	20,628,487

※1 一時借入金に関する情報

- ① 資金収支計算書には一時借入金の増減は含まれていません。
- ② 平成27年度における一時借入金の借入限度額は150,000千円です。
- ③ 支払利息のうち、一時借入金利子は0千円です。

※2 基礎的財政収支(プライマリーバランス)に関する情報

収入総額		777,078,633
地方債発行額	△	101,360,012
財政調整基金等取崩額	△	2,017,518
支出総額	△	777,690,600
地方債償還額		125,592,392
財政調整基金等積立額		2,049,543
基礎的財政収支		23,652,438

有形固定資産明細表(平成27年度用)

(単位:千円)

区分	土地 A	償却資産				除・売却資産					売却可能資産へ の振り替え土地	売却可能資産へ振替資産				寄附された資産等		貸借対照表計上額	
		取得価額 B	減価償却累計額 C	帳簿価格 D=B-C	除・売却土地 E	取得価額 F	減価償却累計額 G	帳簿価格 H=F-G	取得価額 J	減価償却累計額 K		帳簿価格 L=J-K	土地 E	償却資産 F	A+D+E+F	うち資産評価差額			
																	うち当年度償却額	うち当年度償却額	うち当年度償却額
生活インフラ・国土保全	628,230,218	4,105,099,020	1,730,827,288	84,085,584	2,374,271,732	438,811	398,150	353,907	1,553	44,243	1,136	0	0	0	0	439,819	0	3,002,457,579	0
道路	343,796,573	1,898,548,105	768,992,473	38,881,447	1,129,555,632	300,980	0	0	0	0	0	0	0	0	0	0	0	1,473,051,225	0
橋りょう	19,889,776	102,927,358	40,252,498	1,697,533	62,674,860	0	0	0	0	0	0	0	0	0	0	0	0	82,564,638	0
河川	91,601,386	451,835,998	184,240,432	9,123,253	267,595,566	80,859	0	0	0	0	0	0	0	0	0	0	0	359,116,093	0
砂防	17,815,074	526,221,916	183,241,298	10,338,986	342,980,618	4,637	0	0	0	0	0	0	0	0	0	0	0	360,791,055	0
海岸保全	3,221,141	100,488,497	72,549,092	2,463,938	27,939,405	0	0	0	0	0	0	0	0	0	0	0	0	31,160,546	0
港湾	5,345,675	639,065,714	270,753,187	12,885,174	368,312,527	3,492	119,966	107,463	1,553	12,503	0	268,000	0	0	0	0	0	373,910,207	0
都市計画	99,749,637	135,195,652	56,952,221	2,975,764	78,243,431	0	35,447	29,312	0	6,135	0	46	0	0	0	0	0	177,986,979	0
街路	95,115,934	92,841,642	37,780,061	1,928,455	55,061,581	0	0	0	0	0	0	0	0	0	0	0	0	150,177,515	0
都市下水路	7,169	682,872	568,145	21,090	114,727	0	0	0	0	0	0	0	0	0	0	0	0	121,896	0
区画整理	19,559	1,589,570	662,490	35,904	927,080	0	0	0	0	0	0	0	0	0	0	0	0	946,639	0
公園	4,606,896	40,067,236	17,931,889	989,794	22,135,347	0	35,447	29,312	0	6,135	0	46	0	0	0	0	0	26,736,154	0
その他	79	14,332	9,636	521	4,696	0	0	0	0	0	0	0	0	0	0	0	0	4,775	0
住宅	38,719,577	165,265,669	87,043,977	3,980,932	78,221,692	12,207	215,473	198,540	0	16,933	0	4,759	0	0	0	0	0	116,916,888	0
空港	7,967,918	83,035,581	64,596,578	1,705,532	18,439,005	36,631	23,666	16,001	0	7,665	0	162,175	0	0	0	0	0	26,524,802	0
その他	123,461	2,514,530	2,205,534	33,025	308,996	5	3,598	2,591	0	1,007	1,136	4,839	0	0	0	0	0	435,148	0
教育	10,699,740	333,581,788	127,298,457	6,526,505	206,283,331	249,576	7,384,915	4,411,336	27,079	2,973,580	0	0	0	0	0	732,477	1,676,775	216,169,167	0
小学校	1,457	19,978	17,415	401	2,563	0	0	0	0	0	0	0	0	0	0	0	0	4,020	0
中学校	568	6,819	6,050	136	769	0	0	0	0	0	0	0	0	0	0	0	0	1,337	0
高等学校	4,440,919	202,766,615	78,535,666	3,935,438	124,230,949	161,609	5,992,413	3,416,611	18,222	2,575,803	0	184,903	333,255	0	0	0	0	126,452,614	0
幼稚園	0	0	0	0	0	0	0	0	0	0	0	0	0	0	0	0	0	0	0
特殊学校	1,042,203	46,035,808	13,868,515	907,710	32,167,293	0	1,048,035	808,758	7,080	239,277	0	0	5,837	0	0	0	0	32,976,056	0
大学	73,718	2,855,534	1,347,904	57,108	1,507,630	0	0	0	0	0	0	0	0	0	0	0	0	1,581,348	0
各種学校	0	248,916	33,764	4,978	215,152	0	9,785	3,131	0	6,654	0	0	0	0	0	0	0	208,498	0
社会教育	2,882,943	26,962,338	11,083,375	535,495	15,878,963	0	0	0	0	0	0	0	0	0	0	0	0	18,761,906	0
その他	2,257,932	54,685,780	22,405,768	1,085,239	32,280,012	87,967	334,682	182,836	1,777	151,846	0	547,574	1,337,683	0	0	0	0	36,183,388	0
福祉	245,341	24,247,668	18,539,284	712,019	5,708,384	456	8,383	4,746	0	3,637	0	0	0	0	0	0	0	5,949,632	0
保育所	840	30,958	23,704	703	7,254	0	0	0	0	0	0	0	0	0	0	0	0	8,094	0
その他	244,501	24,216,710	18,515,580	711,316	5,701,130	456	8,383	4,746	0	3,637	0	0	0	0	0	0	0	5,941,538	0
環境衛生	1,106,624	37,540,181	23,188,113	1,229,669	14,352,068	31,356	24,309	13,267	532	11,041	21,622	0	0	0	0	0	767	15,395,440	0
清掃	0	1,414,420	161,921	51,095	1,252,499	0	0	0	0	0	0	0	0	0	0	0	0	1,252,499	0
ごみ処理	0	26	19	1	7	0	0	0	0	0	0	0	0	0	0	0	0	7	0
し尿処理	0	0	0	0	0	0	0	0	0	0	0	0	0	0	0	0	0	0	0
その他	0	1,414,394	161,902	51,094	1,252,492	0	0	0	0	0	0	0	0	0	0	0	0	1,252,492	0
保健衛生	587,014	17,317,346	12,927,971	528,300	4,389,375	3,622	23,823	12,840	532	10,983	0	0	767	0	0	0	0	4,962,551	0
その他	519,610	18,808,415	10,988,221	650,274	8,710,194	27,734	486	427	0	58	21,622	0	0	0	0	0	0	9,180,390	0
産業振興	88,934,091	2,863,906,798	2,023,087,482	72,287,122	840,819,316	1,592,706	211,549	150,901	0	60,648	16,272	0	0	0	494,857	0	0	928,578,638	0
労働	1,073,405	10,629,499	9,949,430	184,661	680,069	0	0	0	0	0	0	0	0	0	0	0	0	1,753,474	0
農林水産業	86,187,991	2,814,152,862	1,989,269,417	71,047,636	824,883,445	87,884	206,088	148,717	0	57,371	16,272	0	5,806	0	0	0	0	910,915,715	0
造林	314,060	7,758,521	6,405,388	152,751	1,353,133	0	0	0	0	0	0	0	0	0	0	0	0	1,667,193	0
林道	3,980,959	119,161,192	47,406,575	2,442,176	71,754,617	0	0	0	0	0	0	0	0	0	0	0	0	75,735,576	0
治山	10,113,281	291,436,810	190,928,402	7,851,005	100,508,408	0	0	0	0	0	0	0	0	0	0	0	0	110,621,689	0
砂防	0	0	0	0	0	0	0	0	0	0	0	0	0	0	0	0	0	0	0
漁港	4,244,825	409,006,097	170,895,906	8,060,627	238,110,191	0	15,000	4,800	0	10,200	5,130	0	0	0	0	0	0	242,339,686	0
農業農村整備	59,519,348	1,759,481,873	1,410,045,631	46,246,814	349,436,242	0	0	0	0	0	0	0	0	0	0	0	0	408,955,590	0
海岸保全	1,658,339	46,260,597	31,416,610	1,231,343	14,843,987	0	0	0	0	0	0	0	0	0	0	0	0	16,502,326	0
その他	6,357,179	181,047,772	132,170,905	5,062,920	48,876,867	87,884	191,088	143,917	0	47,171	11,142	0	5,806	0	0	0	0	55,093,655	0
商工	1,672,695	39,124,437	23,868,635	1,054,805	15,255,802	1,504,822	5,461	2,184	0	3,277	0	489,051	0	0	0	0	0	15,909,449	0
国立公園等	54,719	1,214,902	924,047	22,384	290,855	0	0	0	0	0	0	0	0	0	0	0	0	345,574	0
観光	737,404	22,698,494	10,137,020	787,937	12,561,474	0	0	0	0	0	0	0	0	0	0	0	0	13,298,878	0
その他	880,572	15,211,041	12,807,568	244,484	2,403,473	1,504,822	5,461	2,184	0	3,277	0	489,051	0	0	0	0	0	2,264,997	0
消防(警察)	6,990,450	132,549,080	49,350,624	2,593,865	83,198,456	77,043	1,104,694	646,128	2,606	458,567	13,674	0	0	0	41,245	1,217,373	0	90,898,240	0
庁舎	6,990,450	132,549,080	49,350,624	2,593,865	83,198,456	77,043	1,104,694	646,128	2,606	458,567	13,674	0	0	0	41,245	1,217,373	0	90,898,240	0
その他	0	0	0	0	0	0	0	0	0	0	0	0	0	0	0	0	0	0	0
総務	7,914,003	205,451,300	118,781,772	5,419,289	86,669,528	1,093,525	801,620	636,133	0	165,486	0	0	0	0	872,341	0	0	94,196,861	0
庁舎等	1,085,631	79,972,210	32,584,406	1,599,446	47,387,804	4,723	297,820	242,113	0	55,707	0	0	0	0	0	0	0	48,413,005	0
その他	6,828,372	125,479,090	86,197,366	3,819,843	39,281,724	1,088,802	503,800	394,020	0	109,779	0	0	0	0	872,341	0	0	45,783,856	0
合計	744,120,467	7,702,375,835</																	

主な施設の状況（平成27年度）

（単位：千円）

区分	名称等	取得年度	取得価額	減価償却累計額	貸借対照表計上額
生活 インフラ・ 国土保全	石橋記念館	H11	616,350	250,381	365,969
	小計		616,350	250,381	365,969
教 育	県立陸上競技場	S45	2,950,663	1,938,945	1,011,718
	県立野球場	S45	1,080,139	474,408	605,731
	県立短期大学	S54	1,301,789	959,412	342,377
	県立図書館	S54	1,850,989	1,251,987	599,002
	霧島国際音楽ホール	H6	2,835,993	1,235,664	1,600,329
	上野原縄文の森	H13	3,877,937	1,098,565	2,779,372
	開陽高等学校	H14	4,738,796	1,234,662	3,504,134
	鹿児島盲学校	H22	2,536,843	273,056	2,263,787
	鹿児島養護学校	H24	4,488,565	291,448	4,197,117
	鹿児島聾学校	H26	3,136,429	83,686	3,052,743
	小計		28,798,143	8,841,833	19,956,310
福 祉	霧島アートの森	H11	1,877,616	1,225,388	652,228
	ハートピアかごしま	H11	5,251,920	3,379,613	1,872,307
	小計		7,129,535	4,605,001	2,524,534
環境衛生	屋久島環境文化村センター	H8	2,051,174	1,622,464	428,710
	屋久島環境文化研修センター	H8	1,105,527	884,421	221,106
	県民健康プラザ	H12	4,050,170	2,444,078	1,606,092
	小計		7,206,870	4,950,963	2,255,907
産業振興	フラワーパークかごしま	H7	2,652,826	2,160,866	491,960
	奄美パーク	H12	2,438,056	1,463,417	974,639
	農業開発総合センター	H13	10,628,390	5,952,936	4,675,454
	小計		15,719,271	9,577,219	6,142,052
警 察	警察本部庁舎	H8	13,824,580	5,381,536	8,443,044
	南警察庁舎	H16	2,819,538	945,787	1,873,751
	小計		16,644,118	6,327,323	10,316,795
総 務	黎明館	S57	7,117,380	7,089,413	27,967
	庁舎	H8	40,508,606	15,796,493	24,712,113
	議会庁舎	H8	5,884,565	2,294,748	3,589,817
	かごしま県民交流センター	H14	18,921,724	10,251,556	8,670,168
	小計		72,432,275	35,432,210	37,000,065
合 計			148,546,563	69,984,930	78,561,633

- （注） 1 取得価額には、土地の価額は含まれていません。
 2 公有財産台帳（平成28年3月31日現在）より、住民に身近な施設を抽出しています。
 3 減価償却費は最終残存なしの定額法より、取得年度の翌年度から算出し、耐用年数は貸借対照表の区分によります。
 4 取得年度は主に本館部分の建築年度を記載しています。

債務負担行為明細表（平成27年度）

（単位：千円）

相手先名	物件の購入等			債務保証			損失補償			その他		
	長期未払金	28年度 支出予定分	貸借対照表非計上 (契約債務・偶発債務)	長期未払金	28年度 支出予定分	貸借対照表非計上 (契約債務・偶発債務)	長期未払金	28年度 支出予定分	貸借対照表非計上 (契約債務・偶発債務)	長期未払金	28年度 支出予定分	貸借対照表非計上 (契約債務・偶発債務)
地方三公社												
鹿児島県住宅供給公社									7,440,811			
鹿児島県道路公社						26,259,788						
小計	0	0	0	0	0	26,259,788	0	0	7,440,811	0	0	0
第三セクター等												
(公財)鹿児島県文化振興財団												2,764,555
(公社)鹿児島県森林整備公社									60,433,114			884,029
(公財)屋久島環境文化財団												580,945
(公財)鹿児島県林業担い手育成基金												107,109
(公財)鹿児島県民総合保健センター												901,754
鹿児島県信用保証協会・奄美群島開発基金									2,759,607			
(公財)鹿児島県地域振興公社									1,438,994			2,319,204
小計	0	0	0	0	0	0	0	0	64,631,715	0	0	7,557,596
共同発行地方債									14,840,000,000			
小計	0	0	0	0	0	0	0	0	14,840,000,000	0	0	0
その他の団体	7,195,743	1,803,233	79,802,229	0	0	0	0	0	1,700	0	0	32,983,487
地方公務員等共済組合に係るもの	1,815,622	525,999	16,185,173									
国営土地改良事業に係るもの	5,226,121	1,263,234	12,667,421									
指定管理者業務に係るもの												6,284,385
製造工事の請負に係るもの			50,234,748									25,501,483
利子補給事業に係るもの												20,768,383
うち農林水産関係												327,389
うち商工関係												4,403,301
うち住宅関係												1,197,619
その他	154,000	14,000	714,887						1,700			
小計	7,195,743	1,803,233	79,802,229	0	0	0	0	0	1,700	0	0	32,983,487
合計	7,195,743	1,803,233	79,802,229	0	0	26,259,788	0	0	14,912,074,226	0	0	40,541,083

VI 鹿児島県の連結財務諸表

1 作成の目的及び基準（作成に当たっての前提条件）

(1) 作成の目的

地方公共団体の行政サービスは多様な関係団体によって実施されていることから、地方公共団体とその関係団体を連結して一つの行政サービス実施主体としてとらえ、公的資金等によって形成された資産及びその財源とされた負債等の状況、行政サービスに要したコストや資金収支の状況など総合的に開示することにより、財務情報の透明性の向上、住民等に対する説明責任の適切な履行等を図ることを目的に作成しています。

(2) 作成基準（作成に当たっての前提条件）

総務省方式改訂モデルに基づき作成しています。

① 連結の範囲

連結の範囲は、鹿児島県の全会計（普通会計、公営事業会計）に加え、本県の事務事業と密接な関係を有する業務を実施している地方公社及び第三セクター等としており、第三セクター等については、総務省方式改訂モデルの基準に基づき、連結対象法人等の決定をしています。

普通会計
公営事業会計
地方公社（住宅供給公社，道路公社）
第三セクター等 ① 出資比率25%以上 ② 出資比率25%未満で以下のいずれかに該当するもの ア 資金調達額の総額の50%以上を県からの貸付額が占める。 イ 意思決定機関の構成員の過半数を県からの派遣職員が占める。 ウ 県からの補助金等が収益の80%以上を占める。

平成27年度における連結対象は、次のとおりです。

名 称		出資割合	備考
普	通 会 計	/	
地	方公営事業会計		
	病院事業特別会計 工業用水道事業特別会計 港湾整備事業特別会計		
地	方公社	100.0%	
	鹿児島県住宅供給公社	100.0%	
	鹿児島県道路公社	100.0%	
第	三セクター等	86.8%	
	(公財)鹿児島県文化振興財団	71.8%	
	(公財)屋久島環境文化財団	34.0%	
	(公財)鹿児島県環境整備公社	50.0%	
	(公財)鹿児島県総合保健センター	40.0%	
	(公財)鹿児島県生活衛生営業指導センター	64.1%	
	鹿児島県信用保証協会	78.4%	
	(公財)かごしま産業支援センター	100.0%	
	(公財)鹿児島県地域振興公社	50.0%	
	(公社)鹿児島県農業・農村振興協会		

	名 称	出資割合	備考
第三セクター等	(公財)鹿児島県林業担い手育成基金	100.0%	
	(公社)鹿児島県森林整備公社	28.1%	
	(公財)万之瀬川水源基金	50.0%	
	(公財)鹿児島県建設技術センター	100.0%	
	(公財)鹿児島県育英財団	25.1%	
	(公財)鹿児島県暴力追放運動推進センター	79.8%	
	肥薩おれんじ鉄道(株)	39.8%	
	(一財)鹿児島県環境技術協会	37.5%	
	(公財)かごしまみどりの基金	46.1%	
	(公財)鹿児島県角膜・腎臓バンク協会	33.7%	
	(公財)奄美群島地域産業振興基金協会	29.1%	
	(公財)鹿児島県国際交流協会	48.9%	
	(公社)鹿児島県糖業振興協会	28.9%	
	(公社)鹿児島県家畜産物衛生指導協会	48.2%	
	(一社)鹿児島県種豚改良協会	43.5%	
	合計 30 団体 (会計)		

(注) 平成26年度から連結対象法人等の変更なし。

② 作成基準日

平成28年3月31日

普通会計における出納整理期間（平成28年4月1日から5月31日まで）の調整に合わせ、普通会計と各会計との間における、出納整理期間中の出納は、基準日までに処理したものと調整しています。

③ 基礎数値

ア 普通会計

鹿児島県（普通会計ベース）の財務諸表を用いています。

イ 公営事業会計

- ・ 地方公営企業法の財務規定が適用される地方公営企業規定に基づいて作成される財務書類を用いています。
- ・ 上記以外の公営事業会計
普通会計の財務書類作成方法に準じて作成した貸借対照表を用いています。

ウ 地方公社

- ・ 住宅供給公社については地方住宅供給公社会計基準等に基づいて作成される財務書類を用いています。
- ・ 道路公社については地方道路公社法施行規則等に基づいて作成される財務書類を用いています。

エ 第三セクター等

それぞれの団体（会計）ごとに、公益法人会計基準や企業会計原則等に基づいて作成されている各々の財務書類を用いています。

④ 有形固定資産の評価

法定決算書類に計上された帳簿価格で連結を行っています。

⑤ 引当金の計上方法

退職手当引当金及び賞与引当金については、できる限り連結対象となる会計、法人等についても普通会計に準じて計上しています。

その他の引当金としては、地方公社において修繕引当金等を計上しています。

⑥ 出納整理期間における現金の受払いの調整等

普通会計においては出納整理期間（平成28年4月1日から5月31日まで）が設けられており、出納整理期間中の現金の受払い等が終了した後の計数を会計年度末に計上していますが、関係団体には出納整理期間が存在しないため、連結に際して、普通会計において出納整理期間中に現金の受払い等がなされた場合は、関係団体においても、これに対応する現金の受払い等が当該会計年度末に終了したものとして調整を行っています。

また、普通会計と連結対象団体の相互間の投資・資本及び債権・債務については、相殺による調整を行っています。

2 連結貸借対照表の概要

【平成27年度】

(単位：億円，%)

資産の部	金額	構成比	負債の部	金額	構成比
1 公共資産	45,499	90.5	1 固定負債	19,768	39.3
(1) 有形固定資産	45,435	90.4	(1) 地方公共団体 (地方公営企業を含む)	15,643	31.1
(2) 無形固定資産	3	0.0	(2) 関係団体	109	0.2
(3) 売却可能資産	61	0.1	(3) 引当金	2,178	4.3
2 投資等	1,414	2.8	(4) その他	1,838	3.7
(1) 投資及び出資金	314	0.6	2 流動負債	2,444	4.9
(2) 貸付金	155	0.3	(1) 翌年度償還予定額	2,002	4.0
(3) 基金等	882	1.8	(2) 翌年度支払予定退職手当	182	0.4
(4) その他	63	0.1	(3) その他	260	0.5
3 流動資産	3,377	6.7	負債合計 B	22,212	44.2
(1) 現金預金	1,513	3.0	純資産の部	金額	構成比
(2) 未収金	43	0.1	純資産合計(A-B)	28,078	55.8
(3) 販売用不動産	51	0.1	負債及び純資産合計	50,290	100.0
(4) その他	1,770	3.5			
資産合計 A	50,290	100.0			

(作成基準日)平成28年3月31日

(参考)平成26年度

(単位：億円，%)

資産の部	金額	構成比	負債の部	金額	構成比
1 公共資産	46,132	90.2	1 固定負債	20,173	39.5
(1) 有形固定資産	46,067	90.1	(1) 地方公共団体 (地方公営企業を含む)	15,857	31.0
(2) 無形固定資産	3	0.0	(2) 関係団体	113	0.2
(3) 売却可能資産	62	0.1	(3) 引当金	2,278	4.5
2 投資等	1,611	3.2	(4) その他	1,925	3.8
(1) 投資及び出資金	240	0.5	2 流動負債	2,518	4.9
(2) 貸付金	262	0.5	(1) 翌年度償還予定額	2,099	4.1
(3) 基金等	1,024	2.0	(2) 翌年度支払予定退職手当	162	0.3
(4) その他	85	0.2	(3) その他	257	0.5
3 流動資産	3,370	6.6	負債合計 B	22,691	44.4
(1) 現金預金	1,423	2.8	純資産の部	金額	構成比
(2) 未収金	47	0.1	純資産合計(A-B)	28,422	55.6
(3) 販売用不動産	56	0.1	負債及び純資産合計	51,113	100.0
(4) その他	1,844	3.6			
資産合計 A	51,113	100.0			

(作成基準日)平成27年3月31日

(1) 資産及び負債の状況

連結貸借対照表においては、資産が5兆290億円、負債が2兆2,212億円、資産と負債の差である純資産が2兆8,078億円となっています。

また、連結貸借対照表の純資産の連単比率は1.04となっており、その大部分を普通会計が占めています。

普通会計ベースの貸借対照表に比べ、連結貸借対照表の投資等の額が少なくなっていますが、これは貸借対照表の連結を行う場合、県からの連結対象団体への出資金等を内部取引として相殺しているためです。

また、連結貸借対照表の流動資産は、普通会計ベースの2.65倍となっていますが、これは、鹿児島県信用保証協会において「保証債務見返」を1,720億円計上していることや、住宅供給公社などにおいて「販売用不動産」の計上があることなどによるものです。

(単位：億円)

	普通会計 a	公営事業 会 計	地方公社	第三セク ター 等	連結(調整後) b	連単比率 b/a
公共資産	43,595	1,135	332	436	45,499	1.04
投資等	1,865	71	2	595	1,414	0.76
流動資産	1,273	89	118	1,899	3,377	2.65
資産合計A	46,733	1,295	452	2,930	50,290	1.08
固定負債	17,482	425	193	2,364	19,768	1.13
流動負債	2,373	75	8	100	2,444	1.03
負債合計B	19,855	500	201	2,464	22,212	1.12
純資産(A-B)	26,878	795	251	466	28,078	1.04

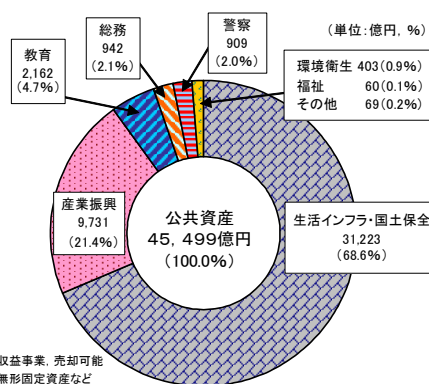
(2) 公共資産の行政目的別割合

公共資産は、資産の90.5%を占めています。

公共資産について行政目的別にみると、生活インフラ・国土保全が3兆1,223億円(68.6%)、産業振興が9,731億円(21.4%)と、この両費目で約9割を占めています。(図7)

また、売却可能資産は、再評価額で61億円を計上し、公共資産の0.1%を占めています。

【図7 平成27年度 公共資産の行政目的割合(連結)】



(3) 県民1人当たりの連結貸借対照表
資産299万4千円, 負債132万2千円

平成28年1月1日時点の住民基本台帳人口1,679,502人で除した県民1人あたりの連結貸借対照表は, 資産が299万4千円, 負債が132万2千円となっており, 資産が負債を167万2千円上回った状態にあります。

[県民1人当たりの貸借対照表]

【平成27年度】

(単位:千円)

資産合計	2,994	負債合計	1,322
うち公共資産	2,709	うち固定負債	1,177
投資等	84	流動負債	145
流動資産	201		
		純資産	1,672

(注:平成28年1月1日時点の住民基本台帳人口 1,679,502人)

(参考)平成26年度

(単位:千円)

資産合計	3,022	負債合計	1,342
うち公共資産	2,727	うち固定負債	1,193
投資等	95	流動負債	149
流動資産	199		
		純資産	1,680

(注:平成27年1月1日時点の住民基本台帳人口 1,691,427人)

3 連結行政コスト計算書の概要

【平成27年度】 (単位：億円，%)

性質別区分	金額	構成比
経常行政コスト	7,211	100.0
1 人にかかるコスト	2,299	31.9
(1) 人件費	2,098	29.1
(2) 退職手当引当金繰入等	201	2.8
2 物にかかるコスト	2,218	30.8
(1) 物件費	384	5.3
(2) 維持補修費	61	0.9
(3) 減価償却費	1,773	24.6
3 移転支的的なコスト	2,402	33.3
(1) 補助金等	1,881	26.1
(2) 社会保障給付	258	3.5
(3) その他	263	3.7
4 その他のコスト	292	4.0
(1) 支払利息	203	2.8
(2) その他	89	1.2
経常収益	527	
純経常行政コスト (経常行政コスト－経常収益)	6,684	

(対象期間)平成27年4月1日から平成28年3月31日まで

(参考)平成26年度 (単位：億円，%)

性質別区分	金額	構成比
経常行政コスト	7,048	100.0
1 人にかかるコスト	2,317	32.9
(1) 人件費	2,102	29.8
(2) 退職手当引当金繰入等	215	3.1
2 物にかかるコスト	2,232	31.7
(1) 物件費	389	5.5
(2) 維持補修費	60	0.9
(3) 減価償却費	1,783	25.3
3 移転支的的なコスト	2,182	31.0
(1) 補助金等	1,647	23.4
(2) 社会保障給付	257	3.6
(3) その他	278	4.0
4 その他のコスト	317	4.5
(1) 支払利息	219	3.1
(2) その他	98	1.4
経常収益	502	
純経常行政コスト (経常行政コスト－経常収益)	6,546	

(対象期間)平成26年4月1日から平成27年3月31日まで

(1) 連結行政コスト計算書の状況

連結行政コスト計算書においては、経常行政コストが7,211億円、経常収益が527億円、経常行政コストと経常収益の差である純経常行政コストが6,684億円となっています。

普通会計ベースの行政コスト計算書に比べ、連結行政コスト計算書の移転支的的なコストの額が少なくなっていますが、これは、普通会計から連結対象団体への補助金等を内部取引として相殺しているためです。

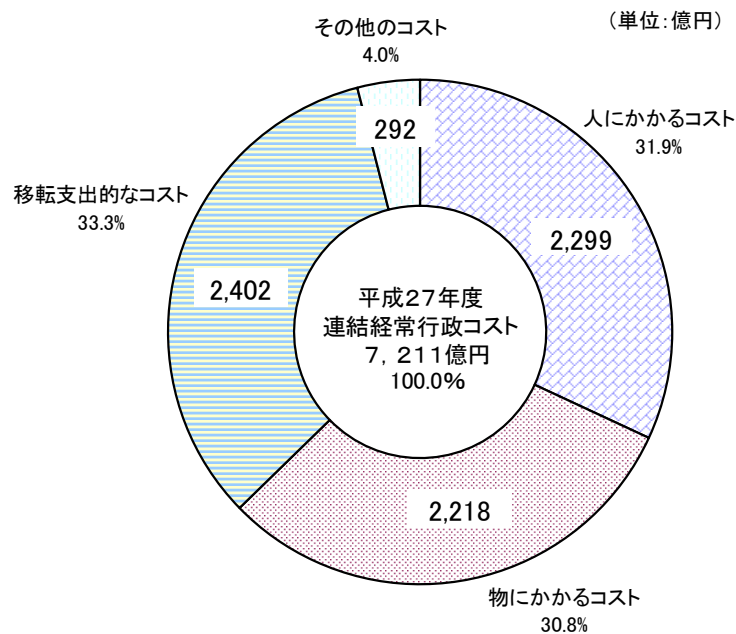
また、連結行政コスト計算書の経常収益は、普通会計ベースの2.88倍となっていますが、これは、第三セクター等は基本的には収益で費用を賄うという特徴によるものです。

(性質別)

(単位：億円)

	普通会計 a	公営事業 会 計	地方公社	第三セク ター 等	連 結 (調整後) b	連単比率 b/a
経常行政コストA	6,887	214	21	223	7,211	1.05
人にかかるコスト	2,152	101	2	43	2,299	1.07
物にかかるコスト	2,058	101	8	96	2,218	1.08
移転支的的なコスト	2,477	0	1	12	2,402	0.97
その他のコスト	200	12	10	72	292	1.46
経 常 収 益 B	183	204	34	219	527	2.88
純経常行政コストA-B	6,704	10	△ 13	4	6,684	1.00

【図8 連結行政コストの状況（性質別）】



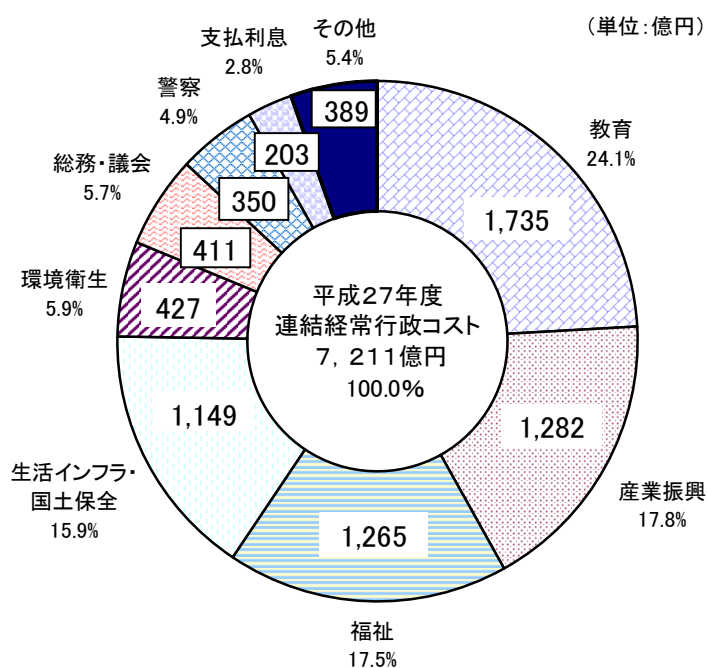
(目的別)

(単位：億円)

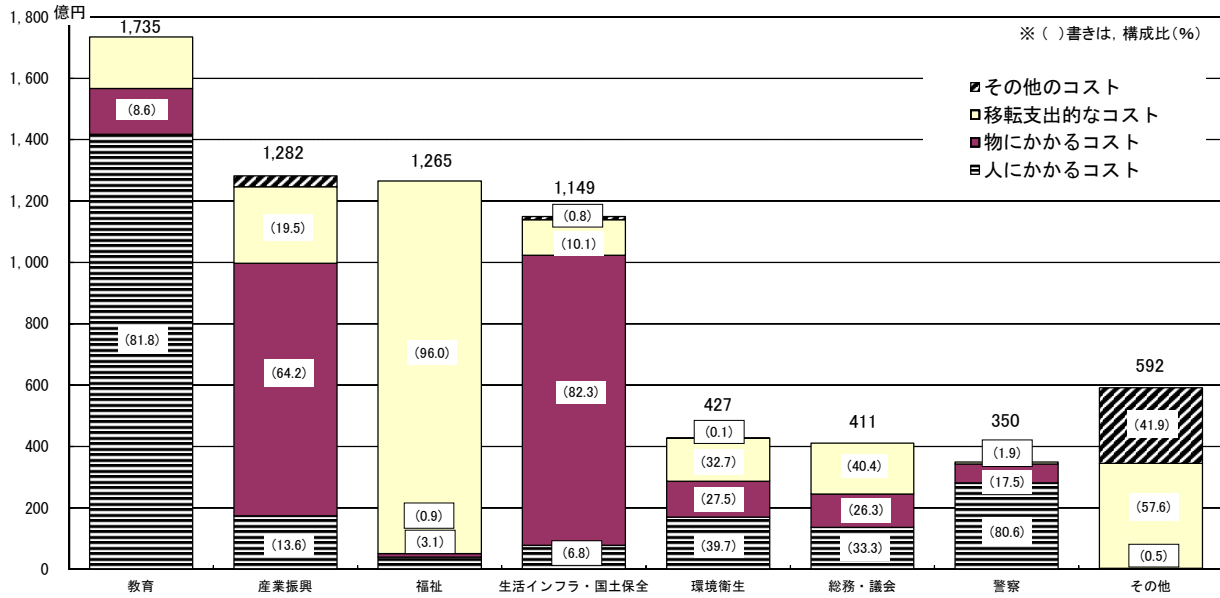
	普通会計 a	公営事業 会 計	地方公社	第三セク ター 等	連結(調整 後) b	連単比率 b/a
生活インフラ・ 国 土 保 全	1,092	28	21	25	1,149	1.05
教 育	1,735			1	1,735	1.00
福 祉	1,264			28	1,265	1.00
環 境 衛 生	264	173		42	427	1.62
産 業 振 興	1,228	2		91	1,282	1.04
警 察	349			0	350	1.00
総 務 ・ 議 会	411				411	1.00
そ の 他	544	11	0	36	592	1.09
計	6,887	214	21	223	7,211	

目的別でみると、「環境衛生」の割合が普通会計ベースよりも大きく増えています
が、これは公営事業会計に含まれる病院事業が連結で加わるためです。

【図9 連結行政コストの状況（目的別）】



【図10 平成27年度 行政目的別コストの状況（連結）】



(2) 県民1人当たりの純経常行政コスト 39万8千円

平成28年1月1日時点の住民基本台帳人口1,679,502人で除した県民1人あたりの経常行政コストは、42万9千円、経常収益が3万1千円となっており、経常行政コストから経常収益を差し引いた純経常行政コストは39万8千円となっています。

県民一人あたりの連結行政コスト計算書

(単位：千円)

【平成27年度】

(参考) 平成26年度

区分	金額
経常行政コスト	429
経常収益	31
純経常行政コスト	398

区分	金額
経常行政コスト	417
経常収益	30
純経常行政コスト	387

(注：平成28年1月1日時点の住民基本台帳人口 1,679,502人)

(注：平成27年1月1日時点の住民基本台帳人口 1,691,427人)

4 連結純資産変動計算書の概要

【平成27年度】

(単位：億円)

区 分	金 額
期首純資産残高	28,422
連結純経常行政コスト	△ 6,684
財源調達	6,335
地方税	1,754
地方交付税	2,697
補助金	1,347
その他	537
資産評価替・無償受入	11
臨時損益	1
その他	△ 7
期末純資産残高	28,078

(参考) 平成26年度

(単位：億円)

区 分	金 額
期首純資産残高	29,076
連結純経常行政コスト	△ 6,546
財源調達	5,964
地方税	1,445
地方交付税	2,712
補助金	1,371
その他	436
資産評価替・無償受入	5
臨時損益	5
その他	△ 82
期末純資産残高	28,422

(1) 連結純資産変動計算書の状況

連結純資産変動計算書において、期首純資産残高及び期末純資産残高とも普通会計ベースとほぼ同程度の規模になっています。

(単位：億円)

	普通会計 a	公営事業 会 計	地方公社	第三セク ター 等	連結(調整後) b	連単比率 b/a
期首純資産残高	27,306	731	238	457	28,422	1.04
純経常行政コスト	△ 6,704	△ 10	13	△ 4	△ 6,684	1.00
財 源 調 達	6,322	19		15	6,335	1.00
資産評価替・無償受入	9			2	11	-
臨 時 損 益	△ 28			△ 1	1	-
そ の 他	△ 27	56		△ 3	△ 7	-
期末純資産残高	26,878	796	251	466	28,078	1.04

(2) 純資産の増減の状況

期末純資産残高（2兆8,078億円）から期首純資産残高（2兆8,422億円）を差し引いた純資産の変動額は344億円の減となっています。

これは、行政コスト計算書の経常収益から経常行政コストを差し引いた純経常行政コストが△6,684億円となったことと比較して、地方税や地方交付税などの収入（財源調達）が6,335億円となったことなどによるものです。

5 連結資金収支計算書の概要

【平成27年度】

(単位：億円)

区 分	収入 a	支出 b	収支 a-b
1 経常的収支	6,770	5,262	1,508
2 公共資産整備収支	1,053	1,357	△ 304
3 投資・財務的収支 (うち地方債償還額)	559 (18)	1,673 (1,305)	△ 1,114 (△ 1,287)
当 期 収 支	8,382	8,292	90
期首資金残高			1,423
期末資金残高			1,513

(参考) 平成26年度

(単位：億円)

区 分	収入 a	支出 b	収支 a-b
1 経常的収支	6,457	4,970	1,487
2 公共資産整備収支	1,141	1,513	△ 372
3 投資・財務的収支 (うち地方債償還額)	481 (30)	1,570 (1,219)	△ 1,089 (△ 1,189)
当 期 収 支	8,079	8,053	26
期首資金残高			1,397
期末資金残高			1,423

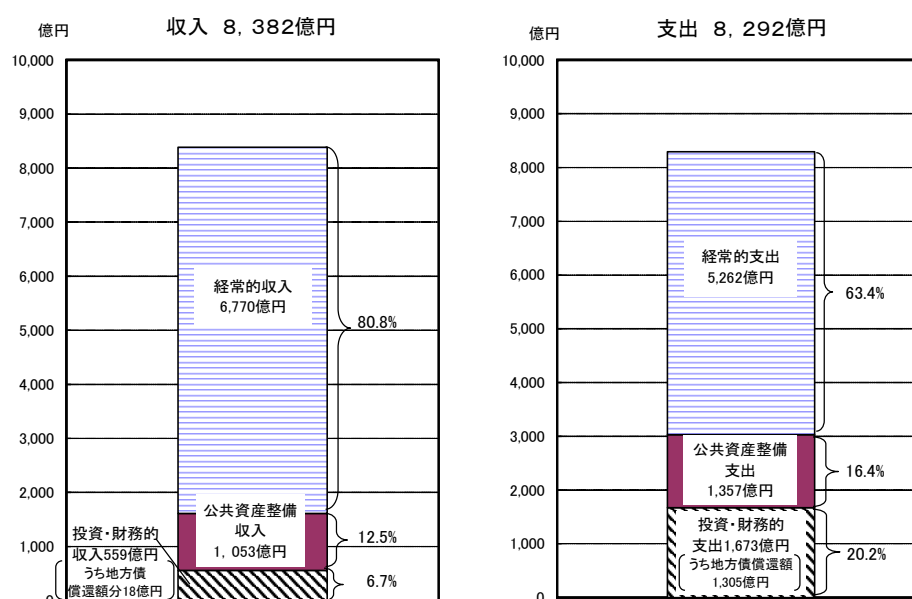
連結資金収支計算書においては、公営事業会計や3セク等の一部で資金収支のマイナスが見られるものの、連結ベースの当期収支は90億円の黒字となっています。

なお、普通会計の資金収支計算書は、歳計現金の動きを示していますが、連結資金収支計算書では、歳計現金に財政調整基金と減債基金を加えたもの（貸借対照表の現金預金）に修正しています。

(単位：億円)

	普通会計 a	公営事業会計	地方公社	第三セク ター等	連結(調整後) b	連単比率 b / a
経常的収支	1,486	△ 6	23	5	1,508	1.01
公共資産整備収支	△ 318	0	0	0	△ 304	0.96
投資・財務的収支	△ 1,119	21	△ 6	3	△ 1,114	1.00
当期収支	49	15	17	8	90	1.84

【図11 平成27年度 資金収支の状況(連結)】



(1) 経常的収支

経常的収入は、地方交付税(2,697億円)や地方税(1,755億円)等からなっており、合計で6,770億円となっています。

また、経常的支出は、人件費(2,395億円)や補助金等(1,876億円)等からなっており、合計で5,262億円となっています。

その結果、経常的収支は1,508億円の黒字となっています。

(2) 公共資産整備収支

公共資産整備収入は、国補助金等(534億円)や地方債(457億円)等からなっており、合計で1,053億円となっています。

また、公共資産整備支出は、公共資産整備支出(1,094億円)、公共資産整備補助金等支出(263億円)等からなっており、合計で1,357億円となっています。

その結果、公共資産整備収支は、304億円の収支不足が生じています。

(3) 投資・財務的収支

投資・財務的収入は、基金取崩(218億円)や貸付金の回収額(131億円)等からなっており、合計で559億円となっています。

また、投資・財務的支出は、地方債償還(1,305億円)や基金積立(226億円)からなっており、合計で1,673億円となっています。

その結果、投資・財務的収支は、1,114億円の収支不足が生じています。

6 連結財務諸表

連結貸借対照表

(平成28年3月31日現在)

(単位:千円)

借 方	貸 方
[資産の部]	[負債の部]
1 公共資産	1 固定負債
(1) 有形固定資産	(1) 地方公共団体
①生活インフラ・国土保全	①普通会計地方債
3,122,318,207	1,523,609,861
②教育	②公営事業地方債
216,171,405	40,694,460
③福祉	地方公共団体計
5,957,863	1,564,304,321
④環境衛生	(2) 関係団体
40,274,819	①一部事務組合・広域連合地方債
⑤産業振興	0
973,092,633	②地方三公社長期借入金
⑥警察	1,742,312
90,898,706	③第三セクター等長期借入金
⑦総務	9,159,895
94,196,861	関係団体計
⑧収益事業	10,902,207
488,030	(3) 長期未払金
⑨その他	7,261,596
48,497	(4) 引当金
有形固定資産計	217,836,176
4,543,447,021	(うち退職手当等引当金)
(2) 無形固定資産	210,636,408
301,672	(うちその他の引当金)
(3) 売却可能資産	7,199,768
6,108,684	(5) その他
公共資産合計	176,492,239
4,549,857,377	固定負債合計
2 投資等	1,976,796,539
(1) 投資及び出資金	2 流動負債
31,440,419	(1) 翌年度償還予定額
(2) 貸付金	①地方公共団体
15,452,246	199,407,316
(3) 基金等	②関係団体
88,200,209	741,134
(4) 長期延滞債権	翌年度償還予定額計
5,750,886	200,148,450
(5) その他	(2) 短期借入金(翌年度繰上充用金を含む)
2,440,116	1,173,277
(6) 回収不能見込額	(3) 未払金
△ 1,916,097	5,175,346
投資等合計	(4) 翌年度支払予定退職手当
141,367,779	18,223,573
3 流動資産	(5) 賞与引当金
(1) 資金	13,580,877
151,319,891	(6) その他
(2) 未収金	6,109,684
4,309,259	流動負債合計
(3) 販売用不動産	244,411,207
5,111,859	負 債 合 計
(4) その他	2,221,207,746
177,071,696	純 資 産 合 計
(5) 回収不能見込額	2,807,754,901
△ 75,214	負 債 及 び 純 資 産 合 計
流動資産合計	5,028,962,647
337,737,491	
4 繰延勘定	
0	
資 産 合 計	
5,028,962,647	

連結行政コスト計算書

〔自 平成27年4月1日
至 平成28年3月31日〕

【経常行政コスト】

(単位:千円)

		総 額	(構成比率)	生活インフラ・ 国土保全	教 育	福 祉	環 境 衛 生	産 業 振 興	警 察	総 務	議 会	支 払 利 息	回収不能 見込計上額	その他
1	(1)人件費	209,844,058	29.1%	7,350,378	129,440,401	3,680,897	15,207,912	16,009,053	25,696,506	11,641,252	817,659			0
	(2)退職手当等引当金繰入等	6,360,429	0.9%	142,394	3,764,312	96,998	790,001	456,047	746,873	338,643	25,161			0
	(3)賞与引当金繰入額	13,647,297	1.9%	337,410	8,611,714	217,126	954,086	938,067	1,708,572	774,691	105,631			0
	小 計	229,851,784	31.9%	7,830,182	141,816,427	3,995,021	16,951,999	17,403,167	28,151,951	12,754,586	948,451			0
2	(1)物件費	38,371,321	5.3%	2,672,848	8,282,163	360,946	8,355,793	9,664,765	3,416,201	5,141,133	168,135			309,337
	(2)維持補修費	6,055,777	0.9%	5,316,823	112,137	13,449	193,971	198,578	122,316	98,503	0			
	(3)減価償却費	177,344,795	24.6%	86,508,008	6,499,793	714,764	3,194,416	72,416,650	2,591,875	5,419,289	0			
	小 計	221,771,893	30.8%	94,497,679	14,894,093	1,089,159	11,744,180	82,279,993	6,130,392	10,658,925	168,135	0		309,337
3	(1)社会保障給付	25,784,697	3.5%		626,040	17,821,051	7,337,606							
	(2)補助金等	188,081,830	26.1%	1,859,662	15,659,122	101,849,377	4,363,830	14,376,768	654,909	15,003,859	187,564			34,126,739
	(3)他会計等への支出額	0	0.0%	0	0	0	0	0	0	0	0			0
	(4)他団体への 公共資産整備補助金等	26,326,874	3.7%	9,761,746	458,265	1,776,884	2,245,194	10,672,788	0	1,411,997	0			0
	小 計	240,193,401	33.3%	11,621,408	16,743,427	121,447,312	13,946,630	25,049,556	654,909	16,415,856	187,564			34,126,739
4	(1)支払利息	20,352,953	2.8%									20,352,953		
	(2)回収不能見込計上額	1,781,201	0.2%										1,781,201	
	(3)その他行政コスト	7,105,258	1.0%	947,415	0	28	27,398	3,487,355	0	0	0			2,643,062
	小 計	29,239,412	4.0%	947,415	0	28	27,398	3,487,355	0	0	0	20,352,953	1,781,201	2,643,062
経 常 行 政 コ ス ト a		721,056,490		114,896,684	173,453,947	126,531,520	42,670,207	128,220,071	34,937,252	39,829,367	1,304,150	20,352,953	1,781,201	37,079,138
(構 成 比 率)				15.9%	24.1%	17.5%	5.9%	17.8%	4.9%	5.5%	0.2%	2.8%	0.3%	5.1%

【経常収益】

														一般財源 振替額	
1	使 用 料 ・ 手 数 料	13,283,632		3,293,829	2,505,064	175,854	1,108,527	162,413	1,819,690	215,413	0	0		0	4,002,842
2	分 担 金 ・ 負 担 金 ・ 寄 附 金	7,325,317		933,914	3,310	166,310	36,747	3,843,980	13,062	1,342,495	0	0		0	985,499
3	保 險 料	0				0	0	0	0						
4	事 業 収 益	31,182,685		5,357,466	0	17,732	17,181,769	8,615,743	9,975	0	0			0	
5	その他特定行政サービス収入	898,918		41,065	75,334	30,304	△ 8,152	760,367	0	0	0			0	
経 常 収 益 合 計 b		52,690,552		9,626,274	2,583,708	390,200	18,318,891	13,382,503	1,842,727	1,557,908	0	0		0	4,988,341
b/a		7.3%		8.4%	1.5%	0.3%	42.9%	10.4%	5.3%	3.9%	0.0%	0.0%		0.0%	
(差引)純経常行政コスト a-b		668,365,938		105,270,410	170,870,239	126,141,320	24,351,316	114,837,568	33,094,525	38,271,459	1,304,150	20,352,953	1,781,201	37,079,138	△ 4,988,341

連結純資産変動計算書

（自 平成27年4月 1 日
至 平成28年3月31日）

（単位：千円）

	純資産合計
期首純資産残高	2,842,185,532
純経常行政コスト	△ 668,365,938
一般財源	
地方税	175,379,247
地方交付税	269,737,732
その他行政コスト充当財源	53,670,911
補助金等受入	134,676,095
臨時損益	
災害復旧事業費	△ 3,348,677
公共資産除売却損益	310,523
投資損失	179,894
その他	2,950,115
科目振替	
公共資産整備への財源投入	
公共資産処分による財源増	
貸付金・出資金等への財源投入	
貸付金・出資金等の回収等による財源増	
減価償却による財源増	
地方債償還に伴う財源振替	
資産評価替えによる変動額	1,041,258
無償受贈資産受入	43,717
その他	△ 705,508
期末純資産残高	2,807,754,901

連結資金収支計算書

〔 自 平成27年4月 1日
至 平成28年3月31日 〕

(単位:千円)

1 経 常 的 収 支 の 部	
人件費	239,456,076
物件費	38,844,233
社会保障給付	25,784,697
補助金等	187,629,617
支払利息	20,457,431
その他支出	13,962,757
支 出 合 計	526,134,811
地方税	175,527,046
地方交付税	269,737,732
国補助金等	80,412,203
使用料・手数料	9,356,220
分担金・負担金・寄附金	2,530,724
保険料	0
事業収入	23,314,107
諸収入	8,421,790
地方債発行額	57,106,675
長期借入金借入額	0
短期借入金増加額	0
基金取崩額	14,041,054
その他収入	36,504,248
収 入 合 計	676,951,799
経 常 的 収 支 額	150,816,988

2 公 共 資 産 整 備 収 支 の 部	
公共資産整備支出	109,447,460
公共資産整備補助金等支出	26,311,874
地方独立行政法人公共資産整備支出	△ 351,796
一部事務組合・広域連合公共資産整備支出	0
地方三公社公共資産整備支出	0
第三セクター等公共資産整備支出	333,901
支 出 合 計	135,741,439
国補助金等	53,441,404
地方債発行額	45,667,337
長期借入金借入額	30,000
基金取崩額	801,153
その他収入	5,381,961
収 入 合 計	105,321,855
公 共 資 産 整 備 収 支 額	△ 30,419,584

3 投 資 ・ 財 務 的 収 支 の 部	
投資及び出資金	334,658
貸付金	2,005,193
基金積立額	22,569,869
定額運用基金への繰出支出	10,505
地方債償還額	130,483,868
長期借入金返済額	11,120,350
短期借入金減少額	115,995
収益事業純支出	0
その他支出	737,782
支 出 合 計	167,378,220
国補助金等	2,568,847
貸付金回収額	13,058,053
基金取崩額	21,783,802
地方債発行額	1,795,000
長期借入金借入額	509,978
公共資産等売却収入	2,446,304
収益事業純収入	0
その他収入	13,784,730
収 入 合 計	55,946,714
投 資 ・ 財 務 的 収 支 額	△ 111,431,506

翌年度繰上充用金増減額	0
当年度資金増減額	8,965,898
期首資金残高	142,353,993
経費負担割合変更に伴う差額	0
期末資金残高	151,319,891

連結対象法人等明細表

区分	会計・法人名等	連結対象	資本金等 (千円)	出資割合・経 費負担割合 (%)	県からの補助 金・負担金 (千円)	職員数 (人)	うち県派 遣職員		主たる事業の内容
普通会計	普通会計	○				24,048			
公営事業会計	病院事業特別会計	○			4,278,743	981			県民の健康保持に必要な医療の提供
	工業用水道事業特別会計	○			0	4			鹿児島臨海工業地帯2号用地及び1号用地に立地する企業への工業用水の供給
	港湾整備事業特別会計	○			1,573,850	20			県管理港湾の維持管理、修繕、整備
地方三公社	鹿児島県住宅供給公社	○	20,500	100.0%	2,579	12	1		住宅の用に供する宅地の譲渡及び賃貸住宅・施設の運営
	鹿児島県道路公社	○	6,907,550	100.0%	0	25	3		有料道路の維持管理
第三セクター等	(公財)鹿児島県文化振興財団	○	1,210,000	86.8%	0	88	45		文化施設の管理運営、文化事業の実施、文化財の発掘調査等
	(公財)屋久島環境文化財団	○	710,000	71.8%	0	20	6		屋久島の自然環境の保護と自然と人が共生する新しい地域づくりを推進する各種事業の実施
	(公財)鹿児島県環境整備公社	○	50,000	34.0%	157,523	12	11		産業廃棄物処理施設運営・維持管理等
	(公財)鹿児島県民総合保健センター	○	10,000	50.0%	24,894	136	2		生活習慣病等の総合検診及び検査の実施等
	(公財)鹿児島県生活衛生営業指導センター	○	5,000	40.0%	23,611	4	0		生活衛生関係営業の経営の健全化及び振興を通じた衛生水準の維持向上、利用者または消費者の利益の擁護
	鹿児島県信用保証協会	○	15,110,941	64.1%	65,500	56	0		中小企業者のための信用保証
	(公財)かごしま産業支援センター	○	4,104,140	78.4%	37,721	23	10		創業及び経営革新の支援、研究開発資金等の借入に対する債務保証及び低利融資、研究者・技術者等人材の育成
	(公財)鹿児島県地域振興公社	○	19,160	100.0%	1,904,860	101	6		農地中間管理事業、その他農業構造改善に資する事業
	(公社)鹿児島県農業・農村振興協会	○	1,000,000	50.0%	23,251	15	1		農業後継者確保・育成対策に関する事業、担い手農家の経営改善・向上に関する事業、農業技術の改善向上・定着に関する事業等
	(公財)鹿児島県林業担い手育成基金	○	2,048,300	100.0%	5,806	17	0		林業労働力の育成・確保並びに就労条件の改善に資する支援
	(公社)鹿児島県森林整備公社	○	17,800	28.1%	461,583	19	0		分収方式による森林の整備
	(公財)万之瀬川水源基金	○	30,000	50.0%	7,785	14	0		万之瀬川流域における森林の造成、整備
	(公財)鹿児島県建設技術センター	○	3,000	100.0%	0	58	5		公共事業の発注関係事務や社会資本の整備を担う人材育成等の支援、建設行政に係る研究・地域活動支援など
	(公財)鹿児島県育英財団	○	497,538	25.1%	79,448	13	3		学生・生徒への奨学金の貸与
	(公財)鹿児島県暴力追放運動推進センター	○	736,697	79.8%	4,207	5			暴力団排除意識の高揚及び被害の予防
	肥薩おれんじ鉄道(株)	○	1,560,000	39.8%	176,319	142	1		旅客鉄道運送事業
	(一財)鹿児島県環境技術協会	○	8,000	37.5%	0	40	0		環境計画、環境アセスメント及び環境保全に係る調査等
	(公財)かごしまみどりの基金	○	433,656	46.1%	0	3	0		森林及びみどりの普及啓発に関する事業、森林づくり及び緑化の助長に関する事業、緑の募金及び緑の募金による寄付金の管理等
	(公財)鹿児島県角膜・腎臓バンク協会	○	104,000	33.7%	5,753	3	0		移植医療の普及・推進
	(公財)奄美群島地域産業振興基金協会	○	10,300	29.1%	0	1	0		奄美群島における本場奄美大島船などふるさと産業の研究開発、商品開発、販路開拓等
	(公財)鹿児島県国際交流協会	○	1,023,347	48.9%	960	19	1		・国際理解の推進、国際交流活動の展開 ・多文化共生社会の推進、国際協力の推進 等
	(公社)鹿児島県糖業振興協会	○	968,113	28.9%	0	2	0		さとうきびの生産振興、さとうきび生産農家の経営向上及び甘しょ糖業の振興
	(公社)鹿児島県家畜産物衛生指導協会	○	41,490	48.2%	5,963	8	0		家畜伝染病予防法第62条第2項の規定に基づく家畜の伝染性疾患の予防のための自主的措置、畜産物の品質向上のための指導・検査の実施
(一社)鹿児島県種豚改良協会	○	11,500	43.5%	16,576	5	0		系統豚の維持増殖に関する事業、優良種豚の供給に関する事業、種豚改良に関する事業	

連結貸借対照表内訳表

	地方公共団体							(合計) A+B+C	(相殺消去等) D	純計 (A+B+C+D) E
	普通会計 A	公営事業会計					(小計) C			
		病院	工業用水道	(小計) B	港湾整備	その他				
[資産の部]										
1. 公共資産										
(1) 有形固定資産										
①生活インフラ・国土保全	3,002,457,579	0	0	0	89,511,020	89,511,020	3,091,968,599	0	3,091,968,599	
②教育	216,169,167	0	0	0	0	0	216,169,167	0	216,169,167	
③福祉	5,949,632	0	0	0	0	0	5,949,632	0	5,949,632	
④環境衛生	15,395,440	16,224,919	0	16,224,919	0	0	31,620,359	0	31,620,359	
⑤産業振興	928,578,638	0	7,532,903	7,532,903	0	0	936,111,541	0	936,111,541	
⑥警察	90,898,240	0	0	0	0	0	90,898,240	0	90,898,240	
⑦総務	94,196,861	0	0	0	0	0	94,196,861	0	94,196,861	
⑧収益事業	0	0	0	0	0	0	0	0	0	
⑨その他	0	0	0	0	0	0	0	0	0	
有形固定資産計	4,353,645,557	16,224,919	7,532,903	23,757,822	89,511,020	89,511,020	4,466,914,399	0	4,466,914,399	
(2) 無形固定資産	0	10,036	60	10,096	0	0	10,096	0	10,096	
(3) 売却可能資産	5,875,521	0	0	0	233,163	233,163	6,108,684	0	6,108,684	
公共資産合計	4,359,521,078	16,234,955	7,532,963	23,767,918	89,744,183	89,744,183	4,473,033,179	0	4,473,033,179	
2. 投資等										
(1) 投資及び出資金	53,481,469	0	0	0	0	0	53,481,469	△ 24,501,866	28,979,603	
(2) 貸付金	66,858,062	47,810	0	47,810	0	0	66,905,872	0	66,905,872	
(3) 基金等	62,342,520	5,010,505	0	5,010,505	0	0	67,353,025	0	67,353,025	
(4) 長期延滞債権	5,685,917	0	0	0	26,555	26,555	5,712,472	0	5,712,472	
(5) その他	0	2,003,489	0	2,003,489	0	0	2,003,489	0	2,003,489	
(6) 回収不能見込額	(1,838,711)	0	0	0	(150)	(150)	(1,838,861)	0	(1,838,861)	
投資等合計	186,529,257	7,061,804	0	7,061,804	26,405	26,405	193,617,466	△ 24,501,866	169,115,600	
3. 流動資産										
(1) 資金	126,404,827	7,047,461	365,852	7,413,313	66,186	66,186	133,884,326	0	133,884,326	
(2) 未収金	872,027	1,313,656	15,195	1,328,851	14,779	14,779	2,215,657	0	2,215,657	
(3) 販売用不動産	0	0	0	0	0	0	0	0	0	
(4) その他	0	29,324	10,520	39,844	77,490	77,490	117,334	0	117,334	
(5) 回収不能見込額	(18,456)	(6,633)	0	(6,633)	0	0	(25,089)	0	(25,089)	
流動資産合計	127,258,398	8,383,808	391,567	8,775,375	158,455	158,455	136,192,228	0	136,192,228	
4. 繰延勘定	0	0	0	0	0	0	0	0	0	
資産合計	4,673,308,733	31,680,567	7,924,530	39,605,097	89,929,043	89,929,043	4,802,842,873	△ 24,501,866	4,778,341,007	
[負債の部]										
1. 固定負債										
(1) 地方公共団体										
①普通会計地方債	1,523,609,861	0	0	0	0	0	1,523,609,861	0	1,523,609,861	
②公営事業地方債	0	5,362,817	758,684	6,121,501	34,572,959	34,572,959	40,694,460	0	40,694,460	
地方公共団体計	1,523,609,861	5,362,817	758,684	6,121,501	34,572,959	34,572,959	1,564,304,321	0	1,564,304,321	
(2) 関係団体										
①一部事務組合・広域連合地方債	0	0	0	0	0	0	0	0	0	
②地方三公社長期借入金	0	0	0	0	0	0	0	0	0	
③第三セクター等長期借入金	0	0	0	0	0	0	0	0	0	
関係団体計	0	0	0	0	0	0	0	0	0	
(3) 長期未払金	7,195,743	19,971	0	19,971	0	0	7,215,714	0	7,215,714	
(4) 引当金	217,387,589	1,724,417	25,050	1,749,467	47,940	47,940	219,184,996	0	219,184,996	
(うち 退職手当等引当金)	206,830,943	1,724,417	25,050	1,749,467	0	0	208,580,410	0	208,580,410	
(うち その他の引当金)	10,556,646	0	0	0	47,940	47,940	10,604,586	0	10,604,586	
(5) その他	0	0	0	0	0	0	0	0	0	
(うち 他会計借入金)	0	0	0	0	0	0	0	0	0	
固定負債合計	1,748,193,193	7,107,205	783,734	7,890,939	34,620,899	34,620,899	1,790,705,031	0	1,790,705,031	
2. 流動負債										
(1) 翌年度償還予定額										
①地方公共団体	205,215,868	804,325	57,954	862,279	3,330,039	3,330,039	209,408,186	0	209,408,186	
②関係団体	0	0	0	0	0	0	0	0	0	
翌年度償還予定額計	205,215,868	804,325	57,954	862,279	3,330,039	3,330,039	209,408,186	0	209,408,186	
(2) 短期借入金(翌年度繰上充用金を含む)	0	0	0	0	0	0	0	0	0	
(3) 未払金	1,803,233	1,556,323	87,144	1,643,467	0	0	3,446,700	0	3,446,700	
(4) 翌年度支払予定退職手当	17,309,900	900,000	0	900,000	0	0	18,209,900	0	18,209,900	
(5) 賞与引当金	12,971,828	481,485	1,680	483,165	2,251	2,251	13,457,244	0	13,457,244	
(6) その他	0	157,646	1,107	158,753	77,490	77,490	236,243	0	236,243	
(うち 他会計借入金翌年度償還予定額)	0	0	0	0	0	0	0	0	0	
流動負債合計	237,300,829	3,899,779	147,885	4,047,664	3,409,780	3,409,780	244,758,273	0	244,758,273	
負債合計	1,985,494,022	11,006,984	931,619	11,938,603	38,030,679	38,030,679	2,035,463,304	0	2,035,463,304	
[純資産の部]										
純資産合計	2,687,814,711	20,673,583	6,992,911	27,666,494	51,898,364	51,898,364	2,767,379,569	△ 24,501,866	2,742,877,703	
負債及び純資産合計	4,673,308,733	31,680,567	7,924,530	39,605,097	89,929,043	89,929,043	4,802,842,873	△ 24,501,866	4,778,341,007	

連結貸借対照表内訳表

	地方三公社			第三セクター等								
	住宅供給公社	道路公社	(合計) F	(公財)鹿児島県 文化振興財団	(公財)鹿児島県 環境文化財団	(公財)鹿児島県 環境整備公社	(公財)鹿児島県 民総合保健セン ター	(公財)鹿児島県 生活衛生営業指 導センター	鹿児島県信用保 証協会	(公財)かごしま 産業支援セン ター	(公財)鹿児島県 地球振興公社	
[資産の部]												
1. 公共資産												
(1) 有形固定資産												
①生活インフラ・国土保全	1,301,539	27,528,036	28,829,575	0	0	0	0	0	0	0	0	0
②教育	0	0	0	0	0	0	0	0	0	0	0	0
③福祉	0	0	0	8,231	0	0	0	0	0	0	0	0
④環境衛生	0	0	0	0	176	7,586,610	378,242	206	0	0	0	0
⑤産業振興	4,358,695	0	4,358,695	0	0	0	0	0	9,507	449,532	30,411	0
⑥警察	0	0	0	0	0	0	0	0	0	0	0	0
⑦総務	0	0	0	0	0	0	0	0	0	0	0	0
⑧収益事業	0	0	0	0	0	0	0	0	0	0	488,030	0
⑨その他	0	0	0	0	0	0	0	0	0	0	0	48,497
有形固定資産計	5,660,234	27,528,036	33,188,270	8,231	176	7,586,610	378,242	206	9,507	449,532	566,938	0
(2) 無形固定資産	1,007	0	1,007	0	0	0	81	597	0	378	18,830	0
(3) 売却可能資産	0	0	0	0	0	0	0	0	0	0	0	0
公共資産合計	5,661,241	27,528,036	33,189,277	8,231	176	7,586,610	378,323	803	9,507	449,910	585,768	0
2. 投資等												
(1) 投資及び出資金	5	0	5	93,570	0	10	10	0	21,192,035	0	350	0
(2) 貸付金	27,920	0	27,920	0	0	0	0	0	0	0	0	0
(3) 基金等	0	0	0	1,454,651	807,839	416,916	1,133,847	5,057	116,780	6,438,282	1,845,385	0
(4) 長期延滞債権	0	0	0	0	0	0	0	0	0	22,246	16,168	0
(5) その他	190,575	0	190,575	0	5,400	18,287	0	0	0	4,715	198,268	0
(6) 回収不能見込額	(2,216)	0	(2,216)	0	0	0	0	0	0	0	(12,517)	0
投資等合計	216,284	0	216,284	1,548,221	813,239	435,213	1,133,857	5,057	21,308,815	6,465,243	2,047,654	0
3. 流動資産												
(1) 資金	641,818	6,167,907	6,809,725	297,134	61,714	142,236	438,616	3,685	5,690,311	317,071	376,782	0
(2) 未収金	70,417	24,237	94,654	13,020	4,454	52,402	253,922	107	0	36,412	1,769,127	0
(3) 販売用不動産	4,881,633	0	4,881,633	0	0	0	0	0	0	0	205,130	0
(4) その他	4,142	60,350	64,492	5,270	34	285,434	11,788	0	176,053,773	13,057	370,701	0
(5) 回収不能見込額	(31,091)	0	(31,091)	0	0	0	0	0	0	(4,643)	0	0
流動資産合計	5,566,919	6,252,494	11,819,413	315,424	66,202	480,072	704,326	3,792	181,744,084	361,897	2,721,740	0
4. 繰延勘定	0	0	0	0	0	0	0	0	0	0	0	0
資産合計	11,444,444	33,780,530	45,224,974	1,871,876	879,617	8,501,895	2,216,506	9,652	203,062,406	7,277,050	5,355,162	0
[負債の部]												
1. 固定負債												
(1) 地方公共団体												
①普通会計地方債	0	0	0	0	0	0	0	0	0	0	0	0
②公営事業地方債	0	0	0	0	0	0	0	0	0	0	0	0
地方公共団体計	0	0	0	0	0	0	0	0	0	0	0	0
(2) 関係団体												
①一部事務組合・広域連合地方債	0	0	0	0	0	0	0	0	0	0	0	0
②地方三公社長期借入金	13,220,312	0	13,220,312	0	0	0	0	0	0	0	0	0
③第三セクター等長期借入金	0	0	0	0	0	5,917,360	0	0	0	2,010,000	213,201	0
関係団体計	13,220,312	0	13,220,312	0	0	5,917,360	0	0	0	2,010,000	213,201	0
(3) 長期未払金	0	0	0	0	0	0	0	0	0	0	0	0
(4) 引当金	419,402	5,463,961	5,883,363	16,849	0	8,287	804,406	57	1,858,106	25,100	225,510	0
(うち 退職手当等引当金)	106,956	1,074	108,030	16,849	0	0	804,406	57	578,958	25,100	225,510	0
(うち その他の引当金)	312,446	5,462,887	5,775,333	0	0	8,287	0	0	1,279,148	0	0	0
(5) その他	254,704	0	254,704	0	0	0	0	0	174,786,842	3,644	223,745	0
(うち 他会計借入金)	0	0	0	0	0	0	0	0	0	0	0	0
固定負債合計	13,894,418	5,463,961	19,358,379	16,849	0	5,925,647	804,406	57	176,644,948	2,038,744	662,456	0
2. 流動負債												
(1) 翌年度償還予定額												
①地方公共団体	0	0	0	0	0	0	0	0	0	0	0	0
②関係団体	404,282	0	404,282	0	0	0	0	0	0	0	0	0
翌年度償還予定額計	404,282	0	404,282	0	0	0	0	0	0	0	0	0
(2) 短期借入金(翌年度繰上充用金を含む)	0	57,503	57,503	0	0	0	0	0	0	0	31,778	0
(3) 未払金	36,479	236,410	272,889	131,005	10,562	42,894	11,639	323	1,495	254,381	612,561	0
(4) 翌年度支払予定退職手当	0	0	0	0	0	0	0	0	0	0	13,673	0
(5) 賞与引当金	4,666	0	4,666	0	3,118	0	74,493	0	0	0	25,078	0
(6) その他	21,061	440	21,501	4,351	1,255	4,775	251,948	188	4,578,922	2,735	283,858	0
(うち 他会計借入金翌年度償還予定額)	0	0	0	0	0	0	0	0	0	0	0	0
流動負債合計	466,488	294,353	760,841	135,356	14,935	47,669	338,080	511	4,580,417	270,789	953,275	0
負債合計	14,360,906	5,758,314	20,119,220	152,205	14,935	5,973,316	1,142,486	568	181,225,365	2,309,533	1,615,731	0
[純資産の部]												
純資産合計	(2,916,462)	28,022,216	25,105,754	1,719,671	864,682	2,528,579	1,074,020	9,084	21,837,041	4,967,517	3,739,431	0
負債及び純資産合計	11,444,444	33,780,530	45,224,974	1,871,876	879,617	8,501,895	2,216,506	9,652	203,062,406	7,277,050	5,355,162	0

連結貸借対照表内訳表

	第三セクター等										
	(公社)鹿児島県 農業・農村振興 協会	(公財)鹿児島県 林業担い手育成 基金	(公社)鹿児島県 森林整備公社	(公財)万之瀬川 水源基金	(公財)鹿児島県 建設技術セン ター	(公財)鹿児島県 育英財団	(公財)鹿児島県 薬力湯放運動推 進センター	肥薩おれんじ鉄 道(株)	(一財)鹿児島 県環境技術協会	(公財)かこし まみどりの基金	(公財)鹿児島 県角護・腎臓パ ンク協会
[資産の部]											
1. 公共資産											
(1) 有形固定資産											
①生活インフラ・国土保全	0	0	0	0	437,912	0	0	1,082,121	0	0	0
②教育	0	0	0	0	0	2,238	0	0	0	0	0
③福祉	0	0	0	0	0	0	0	0	0	0	0
④環境衛生	0	0	0	0	0	0	0	0	689,226	0	0
⑤産業振興	0	0	32,125,379	0	0	0	0	0	0	0	0
⑥警察	0	0	0	0	0	0	466	0	0	0	0
⑦総務	0	0	0	0	0	0	0	0	0	0	0
⑧収益事業	0	0	0	0	0	0	0	0	0	0	0
⑨その他	0	0	0	0	0	0	0	0	0	0	0
有形固定資産計	0	0	32,125,379	0	437,912	2,238	466	1,082,121	689,226	0	0
(2) 無形固定資産	198	150	1,878	0	6,601	0	0	35,302	222,892	604	0
(3) 売却可能資産	0	0	0	0	0	0	0	0	0	0	0
公共資産合計	198	150	32,127,257	0	444,513	2,238	466	1,117,423	912,118	604	0
2. 投資等											
(1) 投資及び出資金	0	0	159,853	0	0	0	757,751	0	20,005	0	104,010
(2) 貸付金	31,143	0	0	0	0	15,128,181	0	0	0	0	0
(3) 基金等	1,006,519	2,296,862	75,976	30,000	297,824	2,152,877	262,949	0	0	553,281	0
(4) 長期延滞債権	0	0	0	0	0	0	0	0	0	0	0
(5) その他	0	0	5,172	0	0	0	0	14,210	0	0	0
(6) 回収不能見込額	0	0	0	0	0	(60,247)	0	(2,256)	0	0	0
投資等合計	1,037,662	2,296,862	241,001	30,000	297,824	17,220,811	1,020,700	11,954	20,005	553,281	104,010
3. 流動資産											
(1) 資金	10,834	20,708	377,592	1,161	57,605	86,109	7,281	328,407	172,559	48,643	4,352
(2) 未収金	6,621	1,336	372,890	0	290,317	263,245	0	400,681	320,162	3,724	0
(3) 販売用不動産	0	0	8,615	0	0	0	0	0	0	0	0
(4) その他	98	0	11,831	0	33,273	0	57	97,634	746	0	0
(5) 回収不能見込額	0	0	0	0	0	0	0	(14,391)	0	0	0
流動資産合計	17,553	22,044	770,928	1,161	381,195	349,354	7,338	812,331	493,467	52,367	4,352
4. 繰延勘定	0	0	0	0	0	0	0	0	0	0	0
資産合計	1,055,413	2,319,056	33,139,186	31,161	1,123,532	17,572,403	1,028,504	1,941,708	1,425,590	606,252	108,362
[負債の部]											
1. 固定負債											
(1) 地方公共団体											
①普通会計地方債	0	0	0	0	0	0	0	0	0	0	0
②公営事業地方債	0	0	0	0	0	0	0	0	0	0	0
地方公共団体計	0	0	0	0	0	0	0	0	0	0	0
(2) 関係団体											
①一部事務組合・広域連合地方債	0	0	0	0	0	0	0	0	0	0	0
②地方三公社長期借入金	0	0	0	0	0	0	0	0	0	0	0
③第三セクター等長期借入金	34,283	0	28,814,360	0	0	16,407,236	0	0	0	0	0
関係団体計	34,283	0	28,814,360	0	0	16,407,236	0	0	0	0	0
(3) 長期未払金	0	0	3,431,566	0	44,538	0	0	0	0	0	0
(4) 引当金	3,379	0	28,468	0	155,572	0	0	33,399	0	2,616	0
(うち 退職手当等引当金)	3,379	0	28,468	0	155,572	0	0	0	0	2,616	0
(うち その他の引当金)	0	0	0	0	0	0	0	33,399	0	0	0
(5) その他	0	0	101,894	0	0	0	0	155,425	1,372	0	0
(うち 他会計借入金)	0	0	0	0	0	0	0	0	0	0	0
固定負債合計	37,662	0	32,376,288	0	200,110	16,407,236	0	188,824	1,372	2,616	0
2. 流動負債											
(1) 翌年度償還予定額											
①地方公共団体	0	0	0	0	0	0	0	0	0	0	0
②関係団体	0	0	562,639	0	0	669,668	0	0	0	0	0
翌年度償還予定額計	0	0	562,639	0	0	669,668	0	0	0	0	0
(2) 短期借入金(翌年度繰上充用金を含む)	0	0	0	0	0	0	0	1,083,996	0	0	0
(3) 未払金	1,102	4,294	270,400	0	98,949	4,402	433	15,241	13,256	1,792	905
(4) 翌年度支払予定退職手当	0	0	0	0	0	0	0	0	0	0	0
(5) 賞与引当金	0	0	7,655	0	0	346	0	7,941	0	336	0
(6) その他	0	1,411	98,615	0	26,289	26,080	40	507,071	60,680	0	(44)
(うち 他会計借入金翌年度償還予定額)	0	0	0	0	0	0	0	0	0	0	0
流動負債合計	1,102	5,705	939,309	0	125,238	700,496	473	1,614,249	73,936	2,128	861
負債合計	38,764	5,705	33,315,597	0	325,348	17,107,732	473	1,803,073	75,308	4,744	861
[純資産の部]											
純資産合計	1,016,649	2,313,351	(176,411)	31,161	798,184	464,671	1,028,031	138,635	1,350,282	601,508	107,501
負債及び純資産合計	1,055,413	2,319,056	33,139,186	31,161	1,123,532	17,572,403	1,028,504	1,941,708	1,425,590	606,252	108,362

連結貸借対照表内訳表

	第三セクター等					(合計)	(単純合計) E+F+G	(相殺消去等) H	純計 (E+F+G+H) I
	(公財)奄美群島地域産業振興基金協会	(公財)鹿児島県国際交流協会	(公社)鹿児島県農業振興協会	(公社)鹿児島県家畜畜産物衛生指導協会	(一社)鹿児島県種改良協会				
						G	E+F+G	H	I
[資産の部]									
1. 公共資産									
(1) 有形固定資産									
①生活インフラ・国土保全	0	0	0	0	0	1,520,033	3,122,318,207	0	3,122,318,207
②教育	0	0	0	0	0	2,238	216,171,405	0	216,171,405
③福祉	0	0	0	0	0	8,231	5,957,863	0	5,957,863
④環境衛生	0	0	0	0	0	8,654,460	40,274,819	0	40,274,819
⑤産業振興	0	808	325	476	5,959	32,622,397	973,092,633	0	973,092,633
⑥警察	0	0	0	0	0	466	90,898,706	0	90,898,706
⑦総務	0	0	0	0	0	0	94,196,861	0	94,196,861
⑧収益事業	0	0	0	0	0	488,030	488,030	0	488,030
⑨その他	0	0	0	0	0	48,497	48,497	0	48,497
有形固定資産計	0	808	325	476	5,959	43,344,352	4,543,447,021	0	4,543,447,021
(2) 無形固定資産	73	225	0	2,687	73	290,569	301,672	0	301,672
(3) 売却可能資産	0	0	0	0	0	0	6,108,684	0	6,108,684
公共資産合計	73	1,033	325	3,163	6,032	43,634,921	4,549,857,377	0	4,549,857,377
2. 投資等							0		
(1) 投資及び出資金	0	0	974,296	0	1,460	23,303,350	52,282,958	△ 20,842,539	31,440,419
(2) 貸付金	0	0	0	0	0	15,159,324	82,093,116	△ 66,640,870	15,452,246
(3) 基金等	210,300	985,048	657,924	72,704	26,163	20,847,184	88,200,209	0	88,200,209
(4) 長期延滞債権	0	0	0	0	0	38,414	5,750,886	0	5,750,886
(5) その他	0	0	0	0	0	246,052	2,440,116	0	2,440,116
(6) 回収不能見込額	0	0	0	0	0	(75,020)	(1,916,097)	0	(1,916,097)
投資等合計	210,300	985,048	1,632,220	72,704	27,623	59,519,304	228,851,188	△ 87,483,409	141,367,779
3. 流動資産							0		
(1) 資金	2,111	59,344	22,490	328,463	31,824	8,887,032	149,581,083	1,738,808	151,319,891
(2) 未収金	0	480	0	108,037	5,006	3,901,943	6,212,254	△ 1,902,995	4,309,259
(3) 販売用不動産	0	0	0	0	16,481	230,226	5,111,859	0	5,111,859
(4) その他	0	226	0	4,674	1,274	176,889,870	177,071,696	0	177,071,696
(5) 回収不能見込額	0	0	0	0	0	(19,034)	(75,214)	0	(75,214)
流動資産合計	2,111	60,050	22,490	441,174	54,585	189,890,037	337,901,678	△ 164,187	337,737,491
4. 繰延勘定	0	0	0	0	0	0	0	0	0
資産合計	212,484	1,046,131	1,655,035	517,041	88,240	293,044,262	5,116,610,243	△ 87,647,596	5,028,962,647
[負債の部]									
1. 固定負債									
(1) 地方公共団体									
①普通会計地方債	0	0	0	0	0	0	1,523,609,861	0	1,523,609,861
②公営事業地方債	0	0	0	0	0	0	40,694,460	0	40,694,460
地方公共団体計	0	0	0	0	0	0	1,564,304,321	0	1,564,304,321
(2) 関係団体									
①一部事務組合・広域連合地方債	0	0	0	0	0	0	0	0	0
②地方三公社長期借入金	0	0	0	0	0	0	13,220,312	△ 11,478,000	1,742,312
③第三セクター等長期借入金	0	0	0	0	30,000	53,426,440	53,426,440	△ 44,266,545	9,159,895
関係団体計	0	0	0	0	30,000	53,426,440	66,646,752	△ 55,744,545	10,902,207
(3) 長期未払金	0	0	0	0	0	3,476,104	10,691,818	△ 3,430,222	7,261,596
(4) 引当金	0	20,069	0	72,704	55,770	3,310,292	228,378,651	△ 10,542,475	217,836,176
(うち 退職手当等引当金)	0	20,069	0	31,214	55,770	1,947,968	210,636,408	0	210,636,408
(うち その他の引当金)	0	0	0	41,490	0	1,362,324	17,742,243	△ 10,542,475	7,199,768
(5) その他	0	0	953,113	0	11,500	176,237,535	176,492,239	0	176,492,239
(うち 他会計借入金)	0	0	0	0	0	0	0	0	0
固定負債合計	0	20,069	953,113	72,704	97,270	236,450,371	2,046,513,781	△ 69,717,242	1,976,796,539
2. 流動負債									
(1) 翌年度償還予定額									
①地方公共団体	0	0	0	0	0	0	209,408,186	△ 10,000,870	199,407,316
②関係団体	0	0	0	0	0	1,232,307	1,636,589	△ 895,455	741,134
翌年度償還予定額計	0	0	0	0	0	1,232,307	211,044,775	△ 10,896,325	200,148,450
(2) 短期借入金(翌年度繰上充用金を含む)	0	0	0	0	0	1,115,774	1,173,277	0	1,173,277
(3) 未払金	0	5,368	16,743	116,693	5,506	1,619,944	5,339,533	△ 164,187	5,175,346
(4) 翌年度支払予定退職手当	0	0	0	0	0	13,673	18,223,573	0	18,223,573
(5) 賞与引当金	0	0	0	0	0	118,967	13,580,877	0	13,580,877
(6) その他	0	634	105	666	2,361	5,851,940	6,109,684	0	6,109,684
(うち 他会計借入金翌年度償還予定額)	0	0	0	0	0	0	0	0	0
流動負債合計	0	6,002	16,848	117,359	7,867	9,952,605	255,471,719	△ 11,060,512	244,411,207
負債合計	0	26,071	969,961	190,063	105,137	246,402,976	2,301,985,500	△ 80,777,754	2,221,207,746
[純資産の部]									
純資産合計	212,484	1,020,060	685,074	326,978	(16,897)	46,641,286	2,814,624,743	△ 6,869,842	2,807,754,901
負債及び純資産合計	212,484	1,046,131	1,655,035	517,041	88,240	293,044,262	5,116,610,243	△ 87,647,596	5,028,962,647

連結行政コスト計算書 内訳表(目的別)

(単位:千円)

	地方公共団体						(合計) A+B+C	(相殺消去等) D	純計 (A+B+C+D) E	地方三公社		
	普通会計 A	公営事業会計			その他					住宅供給公社	道路公社	(合計) F
		病院	工業用水道	(小計) B	港湾整備	(小計) C						
経常行政コスト												
生活インフラ・国土保全	109,221,899	0	0	0	2,787,123	2,787,123	112,009,022	△ 1,573,850	110,435,172	985,650	1,113,897	2,099,547
教育	173,459,105	0	0	0	0	0	173,459,105	0	173,459,105	0	0	0
福祉	126,369,289	0	0	0	0	0	126,369,289	0	126,369,289	0	0	0
環境衛生	26,416,508	17,291,598	0	17,291,598	0	0	43,708,106	△ 4,278,743	39,429,363	0	0	0
産業振興	122,793,662	0	137,147	137,147	0	0	122,930,809	0	122,930,809	0	0	0
警察	34,908,650	0	0	0	0	0	34,908,650	0	34,908,650	0	0	0
総務	39,829,367	0	0	0	0	0	39,829,367	0	39,829,367	0	0	0
議会	1,304,150	0	0	0	0	0	1,304,150	0	1,304,150	0	0	0
支払利息	19,563,221	110,998	7,800	118,798	471,345	471,345	20,153,364	0	20,153,364	35,671	4,642	40,313
回収不能見込計上額	432,900	6,633	0	6,633	150	150	439,683	0	439,683	0	0	0
その他	34,436,076	532,316	0	532,316	0	0	34,968,392	0	34,968,392	0	0	0
経常行政コスト合計	688,734,827	17,941,545	144,947	18,086,492	3,258,618	3,258,618	710,079,937	△ 5,852,593	704,227,344	1,021,321	1,118,539	2,139,860
経常収益												0
使用料・手数料	11,215,161	0	0	0	1,941,663	1,941,663	13,156,824	0	13,156,824	0	0	0
分担金・負担金・寄附金	7,123,202	0	0	0	0	0	7,123,202	0	7,123,202	0	0	0
保険料	0	0	0	0	0	0	0	0	0	0	0	0
事業収益	0	14,678,535	164,116	14,842,651	0	0	14,842,651	△ 788,534	14,054,117	995,567	2,418,123	3,413,690
その他特定行政サービス収入	0	96,645	6,029	102,674	0	0	102,674	0	102,674	23,211	10,295	33,506
他会計補助金等	0	3,490,209	0	3,490,209	0	0	3,490,209	△ 3,490,209	0	0	0	0
経常収益合計	18,338,363	18,265,389	170,145	18,435,534	1,941,663	1,941,663	38,715,560	△ 4,278,743	34,436,817	1,018,778	2,428,418	3,447,196
(差引) 純経常行政コスト	670,396,464	△ 323,844	△ 25,198	△ 349,042	1,316,955	1,316,955	671,364,377	△ 1,573,850	669,790,527	2,543	△ 1,309,879	△ 1,307,336

連結行政コスト計算書 内訳表(性質別)

(単位:千円)

	地方公共団体						(合計) A+B+C	(相殺消去等) D	純計 (A+B+C+D) E	地方三公社		
	普通会計 A	公営事業会計			その他					住宅供給公社	道路公社	(合計) F
		病院	工業用水道	(小計) B	港湾整備	(小計) C						
経常行政コスト												
人件費	196,613,994	8,934,698	20,874	8,955,572	39,946	39,946	205,609,512	0	205,609,512	77,154	113,136	190,290
退職手当等引当金繰入等	5,646,431	530,627	△ 3,174	527,453	△ 3,659	△ 3,659	6,170,225	0	6,170,225	1,322	175	1,497
賞与引当金繰入額	12,971,828	551,485	1,680	553,165	2,251	2,251	13,527,244	0	13,527,244	4,665	0	4,665
物件費	28,677,556	5,605,876	62,253	5,668,129	560,930	560,930	34,906,615	0	34,906,615	23,237	14,088	37,325
維持補修費	4,308,250	185,799	681	186,480	111,673	111,673	4,606,403	0	4,606,403	18,530	543,900	562,430
減価償却費	172,822,263	1,483,113	52,296	1,535,409	2,061,054	2,061,054	176,418,726	0	176,418,726	142,324	78,874	221,198
社会保障給付	25,784,697	0	0	0	0	0	25,784,697	0	25,784,697	0	0	0
補助金等	187,849,956	0	266	266	14,928	14,928	187,865,150	0	187,865,150	0	139,824	139,824
他会計等への支出額	5,852,593	0	0	0	0	0	5,852,593	△ 5,852,593	0	0	0	0
他団体への公共資産整備補助金	28,211,138	0	0	0	0	0	28,211,138	0	28,211,138	0	0	0
支払利息	19,563,221	110,998	7,800	118,798	471,345	471,345	20,153,364	0	20,153,364	35,671	4,642	40,313
回収不能見込計上額	432,900	6,633	0	6,633	150	150	439,683	0	439,683	0	0	0
その他行政コスト	0	532,316	2,271	534,587	0	0	534,587	0	534,587	718,418	223,900	942,318
経常行政コスト合計	688,734,827	17,941,545	144,947	18,086,492	3,258,618	3,258,618	710,079,937	△ 5,852,593	704,227,344	1,021,321	1,118,539	2,139,860
経常収益												0
使用料・手数料	11,215,161	0	0	0	1,941,663	1,941,663	13,156,824	0	13,156,824	0	0	0
分担金・負担金・寄附金	7,123,202	0	0	0	0	0	7,123,202	0	7,123,202	0	0	0
保険料	0	0	0	0	0	0	0	0	0	0	0	0
事業収益	0	14,678,535	164,116	14,842,651	0	0	14,842,651	△ 788,534	14,054,117	995,567	2,418,123	3,413,690
その他特定行政サービス収入	0	96,645	6,029	102,674	0	0	102,674	0	102,674	23,211	10,295	33,506
他会計補助金等	0	3,490,209	0	3,490,209	0	0	3,490,209	△ 3,490,209	0	0	0	0
経常収益合計	18,338,363	18,265,389	170,145	18,435,534	1,941,663	1,941,663	38,715,560	△ 4,278,743	34,436,817	1,018,778	2,428,418	3,447,196
(差引) 純経常行政コスト	670,396,464	△ 323,844	△ 25,198	△ 349,042	1,316,955	1,316,955	671,364,377	△ 1,573,850	669,790,527	2,543	△ 1,309,879	△ 1,307,336

連結行政コスト計算書 内訳表(目的別)

(単位:千円)

	第三セクター等										
	(公財)鹿児島県文化振興財団	(公財)屋久島環境文化財団	(公財)鹿児島県環境整備公社	(公財)鹿児島県民総合保健センター	(公財)鹿児島県生活衛生営業指導センター	鹿児島県信用保証協会	(公財)かごしま産業支援センター	(公財)鹿児島県地域振興公社	(公社)鹿児島県農業・農村振興協会	(公財)鹿児島県林業担い手育成基金	(公社)鹿児島県森林整備公社
経常行政コスト											
生活インフラ・国土保全	0	0	0	0	0	0	0	0	0	0	0
教育	0	0	0	0	0	0	0	0	0	0	0
福祉	2,822,352	0	0	0	0	0	0	0	0	0	0
環境衛生	0	171,463	829,652	2,548,590	27,425	0	0	0	0	0	0
産業振興	0	0	0	0	0	4,977,839	748,398	1,325,108	109,017	151,198	648,581
警察	0	0	0	0	0	0	0	0	0	0	0
総務	0	0	0	0	0	0	0	0	0	0	0
議会	0	0	0	0	0	0	0	0	0	0	0
支払利息	0	0	39	0	0	0	130	0	0	0	142,500
回収不能見込計上額	0	0	0	30	0	1,279,147	0	0	0	0	0
その他	171	0	0	0	0	0	0	2,090,216	0	0	0
経常行政コスト合計	2,822,523	171,463	829,691	2,548,620	27,425	6,256,986	748,528	3,415,324	109,017	151,198	791,081
経常収益											
使用料・手数料	126,208	0	0	0	0	0	0	0	0	0	0
分担金・負担金・寄附金	0	9,214	0	2,531	1,080	0	73,412	0	100	778	0
保険料	0	0	0	0	0	0	0	0	0	0	0
事業収益	2,677,853	31,575	229,240	2,595,350	26,451	6,584,286	478,599	1,563,305	47,151	0	297,002
その他特定行政サービス収入	30,304	133,492	285,394	25,269	3	329,332	152,408	1,855,460	26,021	68,998	492,778
他会計補助金等	0	0	0	0	0	0	0	0	0	0	0
経常収益合計	2,834,365	174,281	514,634	2,623,150	27,534	6,913,618	704,419	3,418,765	73,272	69,776	789,780
(差引) 純経常行政コスト	△ 11,842	△ 2,818	315,057	△ 74,530	△ 109	△ 656,632	44,109	△ 3,441	35,745	81,422	1,301

連結行政コスト計算書 内訳表(性質別)

(単位:千円)

	第三セクター等										
	(公財)鹿児島県文化振興財団	(公財)屋久島環境文化財団	(公財)鹿児島県環境整備公社	(公財)鹿児島県民総合保健センター	(公財)鹿児島県生活衛生営業指導センター	鹿児島県信用保証協会	(公財)かごしま産業支援センター	(公財)鹿児島県地域振興公社	(公社)鹿児島県農業・農村振興協会	(公財)鹿児島県林業担い手育成基金	(公社)鹿児島県森林整備公社
経常行政コスト											
人件費	418,145	59,137	31,992	952,532	20,109	523,809	106,190	488,691	65,862	16,040	136,482
退職手当等引当金繰入等	2,085	0	0	90,922	121	34,518	1,870	17,287	308	0	2,993
賞与引当金繰入額	0	0	0	74,493	0	0	0	25,078	0	0	7,530
物件費	2,277,714	98,101	245,941	1,273,964	6,608	1,381,611	172,820	652,268	35,561	3,833	22,966
維持補修費	13,449	2,803	103	0	0	0	2,465	37,285	296	60	0
減価償却費	2,745	296	309,160	129,534	58	2,723	17,589	50,721	0	0	2,212
社会保障給付	0	0	0	0	0	0	0	0	0	0	0
補助金等	108,186	4,708	230,516	19,789	261	49,681	446,360	53,778	6,539	67,104	13,455
他会計等への支出額	0	0	0	0	0	0	0	0	0	0	0
他団体への公共資産整備補助金	0	0	0	0	0	0	0	0	0	0	0
支払利息	0	0	39	0	0	0	130	0	0	0	142,500
回収不能見込計上額	0	0	0	30	0	1,279,147	0	0	0	0	0
その他行政コスト	199	6,418	11,940	7,356	268	2,985,497	1,104	2,090,216	451	64,161	462,943
経常行政コスト合計	2,822,523	171,463	829,691	2,548,620	27,425	6,256,986	748,528	3,415,324	109,017	151,198	791,081
経常収益											
使用料・手数料	126,208	0	0	0	0	0	0	0	0	0	0
分担金・負担金・寄附金	0	9,214	0	2,531	1,080	0	73,412	0	100	778	0
保険料	0	0	0	0	0	0	0	0	0	0	0
事業収益	2,677,853	31,575	229,240	2,595,350	26,451	6,584,286	478,599	1,563,305	47,151	0	297,002
その他特定行政サービス収入	30,304	133,492	285,394	25,269	3	329,332	152,408	1,855,460	26,021	68,998	492,778
他会計補助金等	0	0	0	0	0	0	0	0	0	0	0
経常収益合計	2,834,365	174,281	514,634	2,623,150	27,534	6,913,618	704,419	3,418,765	73,272	69,776	789,780
(差引) 純経常行政コスト	△ 11,842	△ 2,818	315,057	△ 74,530	△ 109	△ 656,632	44,109	△ 3,441	35,745	81,422	1,301

連結行政コスト計算書 内訳表(目的別)

(単位:千円)

	第三セクター等									
	(公財)万之瀬川水源基金	(公財)鹿児島県建設技術センター	(公財)鹿児島県育英財団	(公財)鹿児島県暴力追放運動推進センター	肥薩おれんじ鉄道(株)	(一財)鹿児島県環境技術協会	(公財)かごしまみどりの基金	(公財)鹿児島県角隈・腎臓バンク協会	(公財)奄美群島地域産業振興基金協会	(公財)鹿児島県国際交流協会
経常行政コスト										
生活インフラ・国土保全	0	561,093	0	0	1,979,770	0	0	0	0	0
教育	0	0	74,426	0	0	0	0	0	0	0
福祉	0	0	0	0	0	0	0	0	0	0
環境衛生	0	0	0	0	0	595,769	0	13,530	0	0
産業振興	15,586	0	0	0	0	0	91,507	0	9,977	79,232
警察	0	0	0	35,864	0	0	0	0	0	0
総務	0	0	0	0	0	0	0	0	0	0
議会	0	0	0	0	0	0	0	0	0	0
支払利息	0	0	0	0	16,587	0	0	0	0	0
回収不能見込計上額	0	0	60,247	0	2,094	0	0	0	0	0
その他	0	0	0	0	13,227	6,793	0	0	0	0
経常行政コスト合計	15,586	561,093	134,673	35,864	2,011,678	602,562	91,507	13,530	9,977	79,232
経常収益										
使用料・手数料	0	0	0	0	0	0	0	600	0	0
分担金・負担金・寄附金	0	0	1,000	13,062	0	0	68,086	4,299	10,133	24
保険料	0	0	0	0	0	0	0	0	0	0
事業収益	0	562,841	0	13,030	1,380,935	608,896	19,668	9,038	0	59,419
その他特定行政サービス収入	19	2,901	75,334	0	7,237	5,431	7,881	0	285	20,361
他会計補助金等	0	0	0	0	0	0	0	0	0	0
経常収益合計	19	565,742	76,334	26,092	1,388,172	614,327	95,635	13,937	10,418	79,804
(差引) 純経常行政コスト	15,567	△ 4,649	58,339	9,772	623,506	△ 11,765	△ 4,128	△ 407	△ 441	△ 572

連結行政コスト計算書 内訳表(性別別)

(単位:千円)

	第三セクター等									
	(公財)万之瀬川水源基金	(公財)鹿児島県建設技術センター	(公財)鹿児島県育英財団	(財)鹿児島県暴力追放運動推進センター	肥薩おれんじ鉄道(株)	(財)鹿児島県環境技術協会	(公財)かごしまみどりの基金	(財)鹿児島県角隈・腎臓バンク協会	(公財)奄美群島地域産業振興基金協会	(公財)鹿児島県国際交流協会
経常行政コスト										
人件費	253	300,966	37,675	21,857	419,950	271,682	11,734	7,290	2,586	58,015
退職手当等引当金繰入等	0	6,525	0	0	0	24,904	1	0	0	1,433
賞与引当金繰入額	0	0	346	0	7,941	0	0	0	0	0
物件費	274	201,407	31,235	13,309	616,956	242,050	13,175	5,910	1,614	13,512
維持補修費	0	3,944	0	0	819,512	5,266	6	0	0	0
減価償却費	0	26,314	367	616	115,411	43,118	121	0	0	269
社会保障給付	0	0	0	0	0	0	0	0	0	0
補助金等	0	16,840	4,803	82	0	7,333	66,470	330	5,690	6,003
他会計等への支出額	0	0	0	0	0	0	0	0	0	0
他団体への公共資産整備補助金	15,000	0	0	0	0	0	0	0	0	0
支払利息	0	0	0	0	16,587	0	0	0	0	0
回収不能見込計上額	0	0	60,247	0	2,094	0	0	0	0	0
その他行政コスト	59	5,097	0	0	13,227	8,209	0	0	87	0
経常行政コスト合計	15,586	561,093	134,673	35,864	2,011,678	602,562	91,507	13,530	9,977	79,232
経常収益										
使用料・手数料	0	0	0	0	0	0	0	600	0	0
分担金・負担金・寄附金	0	0	1,000	13,062	0	0	68,086	4,299	10,133	24
保険料	0	0	0	0	0	0	0	0	0	0
事業収益	0	562,841	0	13,030	1,380,935	608,896	19,668	9,038	0	59,419
その他特定行政サービス収入	19	2,901	75,334	0	7,237	5,431	7,881	0	285	20,361
他会計補助金等	0	0	0	0	0	0	0	0	0	0
経常収益合計	19	565,742	76,334	26,092	1,388,172	614,327	95,635	13,937	10,418	79,804
(差引) 純経常行政コスト	15,567	△ 4,649	58,339	9,772	623,506	△ 11,765	△ 4,128	△ 407	△ 441	△ 572

連結行政コスト計算書 内訳表（目的別）

（単位：千円）

	第三セクター等				（単純合計） E+F+G	（相殺消去等） H	純計 (E+F+G+H) I
	（公社）鹿児島 県糖業振興協会	（公社）鹿児島 県家畜畜産物衛生 指導協会	（一社）鹿児島 県種豚改良協会	（合計） G			
経常行政コスト							
生活インフラ・国土保全	0	0	0	2,540,863	115,075,582	△ 178,898	114,896,684
教育	0	0	0	74,426	173,533,531	△ 79,584	173,453,947
福祉	0	0	0	2,822,352	129,191,641	△ 2,660,121	126,531,520
環境衛生	0	0	0	4,186,429	43,615,792	△ 945,585	42,670,207
産業振興	84,909	676,103	136,056	9,053,511	131,984,320	△ 3,764,249	128,220,071
警察	0	0	0	35,864	34,944,514	△ 7,262	34,937,252
総務	0	0	0	0	39,829,367	0	39,829,367
議会	0	0	0	0	1,304,150	0	1,304,150
支払利息	0	0	20	159,276	20,352,953	0	20,352,953
回収不能見込計上額	0	0	0	1,341,518	1,781,201	0	1,781,201
その他	254	14	71	2,110,746	37,079,138	0	37,079,138
経常行政コスト合計	85,163	676,117	136,147	22,324,985	728,692,189	△ 7,635,699	721,056,490
経常収益							
使用料・手数料	0	0	0	126,808	13,283,632	0	13,283,632
分担金・負担金・寄附金	18,396	0	0	202,115	7,325,317	0	7,325,317
保険料	0	0	0	0	0	0	0
事業収益	0	579,205	125,362	17,889,206	35,357,013	△ 4,174,328	31,182,685
その他特定行政サービス収入	15,597	96,662	464	3,631,631	3,767,811	△ 2,927,371	840,440
他会計補助金等	44,487	0	16,576	61,063	61,063	△ 2,585	58,478
経常収益合計	78,480	675,867	142,402	21,910,823	59,794,836	△ 7,104,284	52,690,552
（差引）純経常行政コスト	6,683	250	△ 6,255	414,162	668,897,353	△ 531,415	668,365,938

連結行政コスト計算書 内訳表（性別別）

（単位：千円）

	第三セクター等				（単純合計） E+F+G	（相殺消去等） H	純計 (E+F+G+H) I
	（公社）鹿児島 県糖業振興協会	（公社）鹿児島 県家畜畜産物衛生 指導協会	（社）鹿児島 県種豚改良協会	（合計） G			
経常行政コスト							
人件費	5,329	48,555	39,375	4,044,256	209,844,058	0	209,844,058
退職手当等引当金繰入等	0	2,467	3,273	188,707	6,360,429	0	6,360,429
賞与引当金繰入額	0	0	0	115,388	13,647,297	0	13,647,297
物件費	24,127	564,915	85,882	7,985,753	42,929,693	△ 4,558,372	38,371,321
維持補修費	175	220	1,360	886,944	6,055,777	0	6,055,777
減価償却費	123	676	2,818	704,871	177,344,795	0	177,344,795
社会保障給付	0	0	0	0	25,784,697	0	25,784,697
補助金等	55,155	59,270	2,589	1,224,942	189,229,916	△ 1,148,086	188,081,830
他会計等への支出額	0	0	0	0	0	0	0
他団体への公共資産整備補助金	0	0	0	15,000	28,226,138	△ 1,899,264	26,326,874
支払利息	0	0	20	159,276	20,352,953	0	20,352,953
回収不能見込計上額	0	0	0	1,341,518	1,781,201	0	1,781,201
その他行政コスト	254	14	830	5,658,330	7,135,235	△ 29,977	7,105,258
経常行政コスト合計	85,163	676,117	136,147	22,324,985	728,692,189	△ 7,635,699	721,056,490
経常収益							
使用料・手数料	0	0	0	126,808	13,283,632	0	13,283,632
分担金・負担金・寄附金	18,396	0	0	202,115	7,325,317	0	7,325,317
保険料	0	0	0	0	0	0	0
事業収益	0	579,205	125,362	17,889,206	35,357,013	△ 4,174,328	31,182,685
その他特定行政サービス収入	15,597	96,662	464	3,631,631	3,767,811	△ 2,927,371	840,440
他会計補助金等	44,487	0	16,576	61,063	61,063	△ 2,585	58,478
経常収益合計	78,480	675,867	142,402	21,910,823	59,794,836	△ 7,104,284	52,690,552
（差引）純経常行政コスト	6,683	250	△ 6,255	414,162	668,897,353	△ 531,415	668,365,938

連結純資産変動計算書 内訳表

(単位：千円)

	地方公共団体								
	普通会計	公営事業会計					(合計) A+B+C	(相殺消去等) D	純計 (A+B+C+D) E
		公営企業会計			その他				
		病院	工業用水道	(小計) B	港湾整備	(小計) C			
A			B	C		D	E		
期首純資産残高	2,730,610,760	19,511,491	6,925,862	26,437,353	46,623,644	46,623,644	2,803,671,757	△ 24,501,866	2,779,169,891
純経常行政コスト	△ 670,396,464	323,844	25,198	349,042	△ 1,316,955	△ 1,316,955	△ 671,364,377	1,573,850	△ 669,790,527
一般財源									
地方税	175,379,247	0	0	0	0	0	175,379,247	0	175,379,247
地方交付税	269,737,732	0	0	0	0	0	269,737,732	0	269,737,732
その他行政コスト充当財源	53,503,763	0	0	0	1,770,975	1,770,975	55,274,738	△ 1,573,850	53,700,888
補助金等受入	133,591,499	49,714	45,019	94,733	0	0	133,686,232	0	133,686,232
臨時損益									
災害復旧事業費	△ 3,345,113	0	0	0	0	0	△ 3,345,113	0	△ 3,345,113
固定資産売却損益	555,564	0	0	0	0	0	555,564	0	555,564
投資損失	0	0	0	0	0	0	0	0	0
貸付金返還免除等	△ 165,906	0	0	0	0	0	△ 165,906	0	△ 165,906
出資金権利消滅等	△ 308,808	0	0	0	0	0	△ 308,808	0	△ 308,808
基金の減損等	△ 410	0	0	0	0	0	△ 410	0	△ 410
損失補償等引当金繰入	482,706	0	0	0	0	0	482,706	0	482,706
出資の受入・新規設立	0	0	0	0	0	0	0	0	0
資産評価替えによる変動額	866,524	0	0	0	0	0	866,524	0	866,524
無償受贈資産受入	43,717	0	0	0	0	0	43,717	0	43,717
その他	△ 2,740,100	788,534	△ 3,168	785,366	4,820,700	4,820,700	2,865,966	0	2,865,966
期末純資産残高	2,687,814,711	20,673,583	6,992,911	27,666,494	51,898,364	51,898,364	2,767,379,569	△ 24,501,866	2,742,877,703

連結純資産変動計算書 内訳表

(単位：千円)

	地方三公社			第三セクター等							
	住宅供給公社	道路公社	(合計) F	(公財)鹿児島 県文化振興財 団	(公財)屋久島 環境文化財団	(公財)鹿児島 県環境整備公 社	(公財)鹿児島 県民総合保健 センター	(公財)鹿児島 県生活衛生営 業指導セン ター	鹿児島県信用 保証協会	(公財)かごし ま産業支援セ ンター	(公財)鹿児島 県地域振興公 社
期首純資産残高	△ 2,913,919	26,712,337	23,798,418	1,527,935	861,864	2,689,677	986,588	8,975	21,140,637	5,085,074	3,736,968
純経常行政コスト	△ 2,543	1,309,879	1,307,336	11,842	2,818	△ 315,057	74,530	109	656,632	△ 44,109	3,441
一般財源											
地方税	0	0	0	0	0	0	0	0	0	0	0
地方交付税	0	0	0	0	0	0	0	0	0	0	0
その他行政コスト充当財源	0	0	0	0	0	0	0	0	0	0	0
補助金等受入	0	0	0	0	0	288,643	12,803	0	199,575	0	0
臨時損益											
災害復旧事業費	0	0	0	0	0	△ 3,564	0	0	0	0	0
固定資産売却損益	0	0	0	0	0	0	99	0	0	△ 36	△ 978
投資損失	0	0	0	179,894	0	0	0	0	0	0	0
貸付金返還免除等	0	0	0	0	0	0	0	0	0	0	0
出資金権利消滅等	0	0	0	0	0	0	0	0	0	0	0
基金の減損等	0	0	0	0	0	0	0	0	0	0	0
損失補償等引当金繰入	0	0	0	0	0	0	0	0	0	0	0
出資の受入・新規設立	0	0	0	0	0	0	0	0	0	0	0
資産評価替えによる変動額	0	0	0	0	0	0	0	0	0	0	0
無償受贈資産受入	0	0	0	0	0	0	0	0	0	0	0
その他	0	0	0	0	0	△ 131,120	0	0	△ 159,803	△ 73,412	0
期末純資産残高	△ 2,916,462	28,022,216	25,105,754	1,719,671	864,682	2,528,579	1,074,020	9,084	21,837,041	4,967,517	3,739,431

連結純資産変動計算書 内訳表

(単位：千円)

	第三セクター等										
	(公社)鹿児島県農業・農村振興協会	(公財)鹿児島県林業担い手育成基金	(公社)鹿児島県森林整備公社	(公財)万之瀬川水源基金	(公財)鹿児島県建設技術センター	(公財)鹿児島県英財団	(公財)鹿児島県暴走追放運動推進センター	肥薩おれんじ鉄道(株)	(一財)鹿児島県環境技術協会	(公財)かごしまみどりの基金	(公財)鹿児島県角膜・腎臓バンク協会
期首純資産残高	1,024,595	2,214,096	3,119	31,158	779,075	443,003	948,129	94,880	1,339,746	494,767	107,094
純経常行政コスト	△ 35,745	△ 81,422	△ 1,301	△ 15,567	4,649	△ 58,339	△ 9,772	△ 623,506	11,765	4,128	407
一般財源											
地方税	0	0	0	0	0	0	0	0	0	0	0
地方交付税	0	0	0	0	0	0	0	0	0	0	0
その他行政コスト充当財源	0	0	0	0	0	0	0	0	0	0	0
補助金等受入	27,751	26,915	0	15,570	0	80,007	4,207	834,710	0	0	0
臨時損益											
災害復旧事業費	0	0	0	0	0	0	0	0	0	0	0
固定資産売却損益	0	259	△ 178,229	0	29	0	0	△ 167,449	△ 1,229	102,613	0
投資損失	0	0	0	0	0	0	0	0	0	0	0
貸付金返還免除等	0	0	0	0	0	0	0	0	0	0	0
出資金権利消滅等	0	0	0	0	0	0	0	0	0	0	0
基金の減損等	0	0	0	0	0	0	0	0	0	0	0
損失補償等引当金繰入	0	0	0	0	0	0	0	0	0	0	0
出資の受入・新規設立	0	0	0	0	0	0	0	0	0	0	0
資産評価替えによる変動額	48	153,503	0	0	0	0	0	0	0	0	0
無償受贈資産受入	0	0	0	0	0	0	0	0	0	0	0
その他	0	0	0	0	14,431	0	85,467	0	0	0	0
期末純資産残高	1,016,649	2,313,351	△ 176,411	31,161	798,184	464,671	1,028,031	138,635	1,350,282	601,508	107,501

連結純資産変動計算書 内訳表

(単位：千円)

	第三セクター等						(単純合計) E+F+G	(相殺消去等) H	純計 (E+F+G+H) I
	(公財)奄美 群島地域産業 振興基金協会	(公財)鹿児島 県国際交流 協会	(公社)鹿児島 県糖業振興 協会	(公社)鹿児島 県家畜畜産物衛 生指導協会	(一社)鹿児島 県種豚改良協会	(合計) G			
期首純資産残高	212,043	1,018,528	714,901	327,371	△ 23,175	45,767,048	2,848,735,357	△ 6,549,825	2,842,185,532
純経常行政コスト	441	572	△ 6,683	△ 250	6,255	△ 414,162	△ 668,897,353	531,415	△ 668,365,938
一般財源									
地方税	0	0	0	0	0	0	175,379,247	0	175,379,247
地方交付税	0	0	0	0	0	0	269,737,732	0	269,737,732
その他行政コスト充当財源	0	0	0	0	0	0	53,700,888	△ 29,977	53,670,911
補助金等受入	0	960	160			1,491,301	135,177,533	△ 501,438	134,676,095
臨時損益									
災害復旧事業費	0	0	0			△ 3,564	△ 3,348,677	0	△ 3,348,677
固定資産売却損益			0	△ 143	23	△ 245,041	310,523	0	310,523
投資損失	0	0	0	0		179,894	179,894	0	179,894
貸付金返還免除等	0	0	0	0	0	0	△ 165,906	3,430,222	3,264,316
出資金権利消滅等	0	0	0	0	0	0	△ 308,808	0	△ 308,808
基金の減損等	0	0	0	0	0	0	△ 410	0	△ 410
損失補償等引当金繰入	0	0	0	0	0	0	482,706	△ 487,689	△ 4,983
出資の受入・新規設立	0	0	0	0	0	0	0	0	0
資産評価替えによる変動額	0	0	21,183	0	0	174,734	1,041,258	0	1,041,258
無償受贈資産受入	0	0	0	0	0	0	43,717	0	43,717
その他	0	0	△ 44,487	0	0	△ 308,924	2,557,042	△ 3,262,550	△ 705,508
期末純資産残高	212,484	1,020,060	685,074	326,978	△ 16,897	46,641,286	2,814,624,743	△ 6,869,842	2,807,754,901

連結資金収支計算書内訳表

(単位：千円)

	地方公共団体							(合計)	(相殺消去等)	純計 (A+B+C+D)
	普通会計	公営事業会計					(小計) C			
		病院	工業用水道	(小計) B	港湾整備	(小計) C				
A	B					C	A+B+C	D	E	
[経常的収支の部]										
人件費	223,097,342	12,228,600	22,665	12,251,265	42,303	42,303	235,390,910	0	235,390,910	
物件費	28,677,556	5,805,876	57,940	5,663,816	560,930	560,930	34,902,302	0	34,902,302	
社会保険給付	25,784,697	0	0	0	0	0	25,784,697	0	25,784,697	
補助金等	187,849,956	0	266	266	14,928	14,928	187,865,150	0	187,865,150	
支払利息	19,672,474	110,998	7,800	118,798	471,345	471,345	20,262,617	0	20,262,617	
他会計への事務費等充当財源繰出支出	3,682,578	0	0	0	0	0	3,682,578	△ 3,738,387	△ 55,809	
その他支出	7,612,097	713,960	6,321	720,281	111,673	111,673	8,444,051	0	8,444,051	
支出合計	496,376,700	18,659,434	94,992	18,754,426	1,201,179	1,201,179	516,332,305	△ 3,738,387	512,593,918	
地方税	175,527,046	0	0	0	0	0	175,527,046	0	175,527,046	
地方交付税	269,737,732	0	0	0	0	0	269,737,732	0	269,737,732	
国補助金等	78,015,645	49,714	0	49,714	0	0	78,065,359	0	78,065,359	
使用料・手数料	8,768,852	0	0	0	586,768	586,768	9,355,620	0	9,355,620	
分担金・負担金・寄附金	2,403,021	0	0	0	0	0	2,403,021	0	2,403,021	
保険料	0	0	0	0	0	0	0	0	0	
事業収入	0	13,275,496	173,646	13,449,142	0	0	13,449,142	0	13,449,142	
雑収入	7,321,888	776,437	2,910	779,347	40,711	40,711	8,141,946	0	8,141,946	
地方債発行額	56,754,009	331,000	0	331,000	21,666	21,666	57,106,675	0	57,106,675	
長期借入金借入額	0	0	0	0	0	0	0	0	0	
短期借入金増加額	0	0	0	0	0	0	0	0	0	
基金取崩額	13,967,642	0	0	0	0	0	13,967,642	0	13,967,642	
他会計補助金等	0	3,490,209	0	3,490,209	579,239	579,239	4,069,448	△ 3,738,387	331,061	
その他収入	32,491,922	0	0	0	38,981	38,981	32,530,903	0	32,530,903	
収入合計	644,987,757	17,922,856	176,556	18,099,412	1,267,365	1,267,365	664,354,534	△ 3,738,387	660,616,147	
経常的収支額	148,611,057	△ 736,578	81,564	△ 655,014	66,186	66,186	148,022,229	0	148,022,229	
[公共資産整備収支の部]										
公共資産整備支出	107,620,647	572,732	69,243	641,975	1,109,262	1,109,262	109,371,884	0	109,371,884	
公共資産整備補助金等支出	28,211,138	0	0	0	0	0	28,211,138	0	28,211,138	
他会計への建設費充当財源繰出支出	193,369	0	0	0	0	0	193,369	△ 595,165	△ 401,796	
地方独立行政法人公共資産整備支出	0	0	0	0	0	0	0	0	0	
一部事務組合・広域連合公共資産整備支出	0	0	0	0	0	0	0	0	0	
地方三公社公共資産整備支出	0	0	0	0	0	0	0	0	0	
第三セクター等公共資産整備支出	0	0	0	0	0	0	0	0	0	
支出合計	136,025,154	572,732	69,243	641,975	1,109,262	1,109,262	137,776,391	△ 595,165	137,181,226	
国補助金等	53,582,040	0	0	0	0	0	53,582,040	0	53,582,040	
地方債発行額	44,263,003	331,000	90,000	421,000	983,334	983,334	45,667,337	0	45,667,337	
長期借入金借入額	0	0	0	0	0	0	0	0	0	
基金取崩額	761,153	0	0	0	0	0	761,153	0	761,153	
他会計補助金等	0	213,501	0	213,501	125,928	125,928	339,429	△ 595,165	△ 255,736	
その他収入	5,588,997	0	48,441	48,441	0	0	5,637,438	0	5,637,438	
収入合計	104,195,193	544,501	138,441	682,942	1,109,262	1,109,262	105,987,397	△ 595,165	105,392,232	
公共資産整備収支額	△ 31,829,961	△ 28,231	69,198	40,967	0	0	△ 31,788,994	0	△ 31,788,994	
[投資・財務的収支の部]										
投資及び出資金	119,558	0	0	0	0	0	119,558	0	119,558	
貸付金	3,508,668	10,760	0	10,760	0	0	3,519,428	0	3,519,428	
基金積立額	14,091,482	0	0	0	0	0	14,091,482	0	14,091,482	
定額運用基金への繰出支出	0	10,505	0	10,505	0	0	10,505	0	10,505	
他会計への公債費充当財源繰出支出	1,976,646	0	0	0	0	0	1,976,646	△ 1,325,672	650,974	
地方債償還額	125,592,392	965,674	57,370	1,023,044	3,868,432	3,868,432	130,483,868	0	130,483,868	
長期借入金返済額	0	0	0	0	0	0	0	0	0	
短期借入金減少額	0	0	0	0	0	0	0	0	0	
収益事業純支出	0	0	0	0	0	0	0	0	0	
その他支出	0	0	0	0	0	0	0	0	0	
支出合計	145,288,746	986,939	57,370	1,044,309	3,868,432	3,868,432	150,201,487	△ 1,325,672	148,875,815	
国補助金等	1,993,814	575,033	0	575,033	0	0	2,568,847	0	2,568,847	
貸付金回収額	14,056,652	0	0	0	0	0	14,056,652	0	14,056,652	
基金取崩額	3,748,968	0	0	0	0	0	3,748,968	0	3,748,968	
地方債発行額	343,000	0	0	0	1,452,000	1,452,000	1,795,000	0	1,795,000	
長期借入金借入額	0	0	0	0	0	0	0	0	0	
公共資産等売却収入	2,326,288	0	0	0	0	0	2,326,288	0	2,326,288	
収益事業純収入	0	0	0	0	0	0	0	0	0	
他会計補助金等	0	0	0	0	1,325,672	1,325,672	1,325,672	△ 1,325,672	0	
その他収入	10,912,349	2,632,219	0	2,632,219	1,009,883	1,009,883	14,554,451	0	14,554,451	
収入合計	33,381,071	3,207,252	0	3,207,252	3,787,555	3,787,555	40,375,878	△ 1,325,672	39,050,206	
投資・財務的収支額	△ 111,907,675	2,220,313	△ 57,370	2,162,943	△ 80,877	△ 80,877	△ 109,825,609	0	△ 109,825,609	
翌年度繰上充用金増減額				0			0	0	0	
当年度資金増減額	4,873,421	1,455,504	93,392	1,548,896	△ 14,691	△ 14,691	6,407,626	0	6,407,626	
期首資金残高	121,531,406	5,591,957	272,460	5,864,417	80,877	80,877	127,476,700	0	127,476,700	
経費負担割合変更に伴う差額				0			0	0	0	
期末資金残高	126,404,827	7,047,461	365,852	7,413,313	66,186	66,186	133,884,326	0	133,884,326	

連結資金収支計算書内訳表

(単位：千円)

	地方三公社			第三セクター等							
	住宅供給公社	道路公社	(合計)	(公財)鹿児島県文化振興財団	(公財)鹿児島県環境文化財団	(公財)鹿児島県環境整備公社	(公財)鹿児島県民総合保健センター	(公財)鹿児島県生活衛生営業指導センター	鹿児島県信用保証協会	(公財)かごしま産業支援センター	(公財)鹿児島県地域振興公社
[経常的収支の部]											
人件費	83,399	90,753	174,152	420,230	60,163	32,353	952,532	20,109	523,809	105,333	488,691
物件費	20,448	△ 54,705	△ 34,257	2,277,714	97,201	269,649	1,273,964	6,608	1,385,415	684,523	652,268
社会保険給付	0	0	0	0	0	0	0	0	0	0	0
補助金等	0	146,237	146,237	108,186	4,708	230,516	19,789	261	49,681	0	53,778
支払利息	31,856	4,642	36,498	0	0	39	0	0	0	130	0
他会計への事務費等充当財源繰出支出	0	0	0	0	0	0	22,591	0	0	0	0
その他支出	444,787	543,299	988,086	16,393	9,517	4,091	302,335	349	△ 2,307,985	△ 27,548	2,119,292
支出合計	580,490	730,226	1,310,716	2,822,523	171,589	536,648	2,571,211	27,327	△ 349,080	762,438	3,314,029
地方税	0	0	0	0	0	0	0	0	0	0	0
地方交付税	0	0	0	0	0	0	0	0	0	0	0
国補助金等	0	0	0	0	0	176,044	35,394	23,611	0	495,258	1,764,320
使用料・手数料	0	0	0	0	0	0	0	0	0	0	0
分担金・負担金・寄附金	0	0	0	0	9,214	0	2,531	1,080	0	0	0
保険料	0	0	0	0	0	0	0	0	0	0	0
事業収入	1,125,011	2,419,018	3,544,029	2,804,061	34,663	202,865	2,407,454	2,840	△ 108,542	△ 27,837	1,559,350
雑収入	0	3,679	3,679	23,694	0	47	0	3	0	142,304	28,805
地方債発行額	0	0	0	0	0	0	0	0	0	0	0
長期借入金借入額	0	0	0	0	0	0	0	0	0	0	0
短期借入金増加額	0	0	0	0	0	0	0	0	0	0	0
基金取崩額	0	0	0	0	0	0	0	0	0	73,412	0
他会計補助金等	0	0	0	0	0	0	187,896	0	0	0	0
その他収入	24,863	6,604	31,467	6,610	133,466	289,620	25,269	0	336,754	10,518	9,593
収入合計	1,149,874	2,429,301	3,579,175	2,834,365	177,343	668,576	2,658,544	27,534	228,212	693,655	3,262,088
経常的収支額	569,384	1,699,075	2,268,459	11,842	5,754	131,928	87,333	207	577,292	△ 68,783	48,039
[公共資産整備収支の部]											
公共資産整備支出	0	0	0	0	0	0	74,982	0	0	0	0
公共資産整備補助金等支出	0	0	0	0	0	0	0	0	0	0	0
他会計への建設費充当財源繰出支出	0	0	0	0	0	0	50,000	0	0	0	0
地方独立行政法人公共資産整備支出	0	0	0	0	0	0	0	0	0	0	0
一部事務組合・広域連合公共資産整備支出	0	0	0	0	0	0	0	0	0	0	0
地方三公社公共資産整備支出	0	0	0	0	0	0	0	0	0	0	0
第三セクター等公共資産整備支出	0	0	0	8,303	0	0	0	0	0	691	0
支出合計	0	0	0	8,303	0	0	124,982	0	0	691	0
国補助金等	0	0	0	0	0	0	0	0	0	0	0
地方債発行額	0	0	0	0	0	0	0	0	0	0	0
長期借入金借入額	0	0	0	0	0	0	0	0	0	0	0
基金取崩額	0	0	0	0	0	0	0	0	0	0	0
他会計補助金等	0	0	0	0	0	0	0	0	0	0	0
その他収入	0	0	0	0	0	0	0	0	0	0	0
収入合計	0	0	0	0	0	0	0	0	0	0	0
公共資産整備収支額	0	0	0	△ 8,303	0	0	△ 124,982	0	0	△ 691	0
[投資・財務的収支の部]											
投資及び出資金	0	0	0	0	0	0	0	0	5,100	0	0
貸付金	0	0	0	0	0	0	0	0	0	0	0
基金積立額	0	0	0	0	0	0	0	0	0	2,566,624	517,307
定額運用基金への繰出支出	0	0	0	0	0	0	0	0	0	0	0
他会計への公債費充当財源繰出支出	0	0	0	0	0	0	0	0	0	0	0
地方債償還額	0	0	0	0	0	0	0	0	0	0	0
長期借入金返済額	354,563	194,036	548,599	0	0	0	0	0	0	10,000,870	130,291
短期借入金減少額	0	0	0	0	0	0	103,949	0	0	0	0
収益事業繰出	0	0	0	0	0	0	0	0	0	0	0
その他支出	1,199	0	1,199	0	1,950	9,138	0	0	△ 231,948	0	222,098
支出合計	355,762	194,036	549,798	0	1,950	9,138	103,949	0	△ 226,848	12,567,494	869,696
国補助金等	0	0	0	0	0	0	0	0	0	0	0
貸付金回収額	7,597	0	7,597	0	0	0	0	0	0	0	0
基金取崩額	0	0	0	0	0	0	0	0	0	12,604,358	3
地方債発行額	0	0	0	0	0	0	0	0	0	0	0
長期借入金借入額	0	0	0	0	0	0	32,979	0	0	0	111,442
公共資産等売却収入	0	0	0	0	0	0	0	0	0	0	0
収益事業繰収入	0	0	0	0	0	0	0	0	0	0	0
他会計補助金等	0	0	0	0	0	0	0	0	0	0	0
その他収入	7,597	0	7,597	0	1,200	0	46,557	0	△ 205,032	0	730,238
収入合計	7,597	0	7,597	0	1,200	0	79,536	0	△ 205,032	12,604,358	841,683
投資・財務的収支額	△ 348,165	△ 194,036	△ 542,201	0	△ 750	△ 9,138	△ 24,413	0	21,816	36,864	△ 28,013
翌年度繰上充用金増減額			0								
当年度資金増減額	221,219	1,505,039	1,726,258	3,539	5,004	122,790	△ 62,062	207	599,108	△ 32,610	20,026
期首資金残高	420,599	4,662,868	5,083,467	293,595	56,710	19,446	500,678	3,478	5,091,203	349,681	356,756
経費負担割合変更に伴う差額			0								
期末資金残高	641,818	6,167,907	6,809,725	297,134	61,714	142,236	438,616	3,685	5,690,311	317,071	376,782

連結資金収支計算書内訳表

(単位：千円)

	第三セクター等										
	(公社)鹿児島県農業・農村振興協会	(公財)鹿児島県林業担い手育成基金	(公社)鹿児島県森林整備公社	(公財)万之瀬川水源基金	(公財)鹿児島県建設技術センター	(公財)鹿児島県養育英財団	(公財)鹿児島県基力道政運動推進センター	肥薩おれんじ鉄道(株)	(一社)鹿児島県環境技術協会	(公財)かごしまみどりの基金	(公財)鹿児島県角旗・腎臓バンク協会
[経常的収支の部]											
人件費	65,862	16,040	117,161	253	19,348	38,359	21,857	420,666	271,681	11,734	7,290
物件費	36,525	3,893	26,753	278	2,038	30,216	13,339	682,746	304,018	12,581	5,910
社会保険給付	0	0	0	0	0	0	0	0	0	0	0
補助金等	6,539	67,104	6,065	15,000	807	0	82	0	7,333	66,470	330
支払利息	0	0	142,500	0	0	0	0	16,587	0	0	0
他会計への事務費等充当財源繰出支出	0	0	0	0	0	0	0	0	0	0	0
その他支出	585	64,161	744,307	59	515,594	1,825,377	0	1,311,758	8,209	0	0
支出合計	109,511	151,198	1,036,786	15,590	537,787	1,893,952	35,278	2,431,757	591,241	90,785	13,530
地方税	0	0	0	0	0	0	0	0	0	0	0
地方交付税	0	0	0	0	0	0	0	0	0	0	0
国補助金等	27,751	26,915	0	15,570	0	79,584	4,207	935,082	0	15,864	7,493
使用料・手数料	0	0	0	0	0	0	0	0	0	0	600
分担金・負担金・寄附金	100	778	0	0	0	0	13,062	0	0	68,086	4,299
保険料	0	0	0	0	0	0	0	0	0	0	0
事業収入	47,234	36,600	61,250	0	505,260	0	13,030	1,387,717	622,793	3,804	1,544
雑収入	13,381	31,952	66	0	1,964	15,029	190	0	5,431	7,880	0
地方債発行額	0	0	0	0	0	0	0	0	0	0	0
長期借入金借入額	0	0	0	0	0	0	0	0	0	0	0
短期借入金増加額	0	0	0	0	0	0	0	0	0	0	0
基金取崩額	0	0	0	0	0	0	0	0	0	0	0
他会計補助金等	0	0	0	0	0	0	0	0	0	0	0
その他収入	12,688	0	800,852	19	15,244	1,592,396	0	251,319	0	1,045	0
収入合計	101,154	96,245	862,168	15,589	522,468	1,687,009	30,489	2,574,118	628,224	96,679	13,936
経常的収支額	△ 8,357	△ 54,953	△ 174,618	△ 1	△ 15,319	△ 206,943	△ 4,789	142,361	36,983	5,894	406
[公共資産整備収支の部]											
公共資産整備支出	0	0	0	0	0	0	0	0	0	594	0
公共資産整備補助金等支出	0	0	0	0	0	0	0	0	0	0	0
他会計への建設費充当財源繰出支出	0	0	0	0	0	0	0	0	0	0	0
地方独立行政法人公共資産整備支出	0	0	0	0	0	0	0	0	0	0	0
一部事務組合・広域連合公共資産整備支出	0	0	0	0	0	0	0	0	0	0	0
地方三公社公共資産整備支出	0	0	0	0	0	0	0	0	0	0	0
第三セクター等公共資産整備支出	0	0	324,907	0	0	0	0	0	0	0	0
支出合計	0	0	324,907	0	0	0	0	0	0	594	0
国補助金等	0	0	211,551	0	0	0	0	0	0	0	0
地方債発行額	0	0	0	0	0	0	0	0	0	0	0
長期借入金借入額	0	0	30,000	0	0	0	0	0	0	0	0
基金取崩額	0	40,000	0	0	0	0	0	0	0	0	0
他会計補助金等	0	0	0	0	0	0	0	0	0	0	0
その他収入	0	259	156,423	0	0	0	0	0	0	0	0
収入合計	0	40,259	397,974	0	0	0	0	0	0	0	0
公共資産整備収支額	0	40,259	73,067	0	0	0	0	0	0	△ 594	0
[投資・財務的収支の部]											
投資及び出資金	0	0	60,000	0	0	0	0	0	0	0	0
貸付金	0	0	0	0	0	0	0	0	0	0	0
基金積立額	386,259	0	6,376	0	0	5,000,388	0	0	0	0	0
定額運用基金への繰出支出	0	0	0	0	0	0	0	0	0	0	0
他会計への公債費充当財源繰出支出	0	0	0	0	0	0	0	0	0	0	0
地方債償還額	0	0	0	0	0	0	0	0	0	0	0
長期借入金返済額	55,497	0	702,748	0	0	710,953	0	0	0	0	0
短期借入金減少額	0	0	0	0	0	0	0	0	0	0	0
収益事業繰出	0	0	0	0	0	0	0	0	0	0	0
その他支出	0	16,659	3,954	0	0	0	62,916	0	0	0	0
支出合計	441,756	16,659	773,078	0	0	5,711,341	62,916	0	0	0	0
国補助金等	0	0	0	0	0	0	0	0	0	0	0
貸付金回収額	8,532	0	0	0	0	0	0	0	0	0	0
基金取崩額	385,951	0	21,894	0	0	4,871,660	0	0	0	0	0
地方債発行額	0	0	0	0	0	0	0	0	0	0	0
長期借入金借入額	0	0	777,916	0	0	1,093,526	0	0	0	0	0
公共資産等売却収入	0	0	50,052	0	0	0	69,530	0	0	0	0
収益事業繰収入	0	0	0	0	0	0	0	0	0	0	0
他会計補助金等	0	0	0	0	0	0	0	0	0	0	0
その他収入	46,965	35,844	0	0	0	0	0	0	0	7,542	0
収入合計	441,448	35,844	849,862	0	0	5,965,186	69,530	0	0	7,542	0
投資・財務的収支額	△ 308	19,185	76,784	0	0	253,845	6,614	0	0	7,542	0
翌年度繰上充用金増減額											
当年度資金増減額	△ 8,665	4,491	△ 24,767	△ 1	△ 15,319	46,902	1,825	142,361	36,983	12,842	406
期首資金残高	19,499	16,217	402,359	1,162	72,924	39,207	5,456	186,046	135,576	35,801	3,946
経費負担割合変更に伴う差額											
期末資金残高	10,834	20,708	377,592	1,161	57,605	86,109	7,281	328,407	172,559	48,643	4,352

連結資金収支計算書内訳表

(単位：千円)

	第三セクター等					(合計)	(単純合計)	(相殺消去等)	純計
	(公財) 奄美 群島地域産業 振興基金協会	(公財) 鹿児島 県国際交流協 会	(公社) 鹿児島 県畜産振興協 会	(公社) 鹿児島 県家畜畜産物 衛生指導協会	(一社) 鹿児島 県種豚改良協 会				
[経常的収支の部]						G	E+F+G	H	I
人件費	2,586	58,015	5,225	48,555	39,375	3,747,227	239,312,289	143,787	239,456,076
物件費	1,614	14,337	19,080	627,704	105,902	8,534,276	43,402,321	△ 4,558,088	38,844,233
社会保険給付	0	0	0	0	0	0	25,784,697	0	25,784,697
補助金等	5,690	6,003	55,155	59,270	2,589	765,356	188,776,743	△ 1,147,126	187,629,617
支払利息	0	0	0	0	20	159,276	20,458,391	△ 960	20,457,431
他会計への事務費等充当財源繰出支出	0	0	0	0	0	22,591	△ 33,218	0	△ 33,218
その他支出	87	0	429	2,702	4,103	4,593,815	14,025,952	△ 29,977	13,995,975
支出合計	9,977	78,355	79,889	738,231	151,989	17,822,541	531,727,175	△ 5,592,364	526,134,811
地方税	0	0	0	0	0	0	175,527,046	0	175,527,046
地方交付税	0	0	0	0	0	0	269,737,732	0	269,737,732
国補助金等	0	1,606	44,487	96,261	16,576	3,766,023	81,831,382	△ 1,419,179	80,412,203
使用料・手数料	0	0	0	0	0	600	9,356,220	0	9,356,220
分担金・負担金・寄附金	10,133	24	18,396	0	0	127,703	2,530,724	0	2,530,724
保険料	0	0	0	0	0	0	0	0	0
事業収入	0	59,507	0	578,136	150,571	10,342,300	27,335,471	△ 4,021,364	23,314,107
雑収入	285	19,091	15,555	0	465	306,142	8,451,767	△ 29,977	8,421,790
地方債発行額	0	0	0	0	0	0	57,106,675	0	57,106,675
長期借入金借入額	0	0	0	0	0	0	0	0	0
短期借入金増加額	0	0	0	0	0	0	0	0	0
基金取崩額	0	0	0	0	0	73,412	14,041,054	0	14,041,054
他会計補助金等	0	0	0	0	0	187,896	518,957	0	518,957
その他収入	0	269	29	402	0	3,486,093	36,048,463	△ 63,172	35,985,291
収入合計	10,418	80,497	78,467	674,799	167,612	18,290,169	682,485,491	△ 5,533,692	676,951,799
経常的収支額	441	2,142	△ 1,422	△ 63,432	15,623	467,628	150,758,316	58,672	150,816,988
[公共資産整備収支の部]									
公共資産整備支出	0	0	0	0	0	75,576	109,447,460	0	109,447,460
公共資産整備補助金等支出	0	0	0	0	0	0	28,211,138	△ 1,899,264	26,311,874
他会計への建設費充当財源繰出支出	0	0	0	0	0	50,000	△ 351,796	0	△ 351,796
地方独立行政法人公共資産整備支出	0	0	0	0	0	0	0	0	0
一部事務組合・広域連合公共資産整備支出	0	0	0	0	0	0	0	0	0
地方三公社公共資産整備支出	0	0	0	0	0	0	0	0	0
第三セクター等公共資産整備支出	0	0	0	0	0	333,901	333,901	0	333,901
支出合計	0	0	0	0	0	459,477	137,640,703	△ 1,899,264	135,741,439
国補助金等	0	0	0	0	0	211,551	53,793,591	△ 352,187	53,441,404
地方債発行額	0	0	0	0	0	0	45,667,337	0	45,667,337
長期借入金借入額	0	0	0	0	0	30,000	30,000	0	30,000
基金取崩額	0	0	0	0	0	40,000	801,153	0	801,153
他会計補助金等	0	0	0	0	0	0	△ 255,736	0	△ 255,736
その他収入	0	0	0	0	0	156,682	5,794,120	△ 156,423	5,637,697
収入合計	0	0	0	0	0	438,233	105,830,465	△ 508,610	105,321,855
公共資産整備収支額	0	0	0	0	0	△ 21,244	△ 31,810,238	1,390,654	△ 30,419,584
[投資・財務的収支の部]									
投資及び出資金	0	150,000	0	0	0	215,100	334,658	0	334,658
貸付金	0	400	0	0	0	400	3,519,828	△ 1,514,635	2,005,193
基金積立額	0	1,433	0	0	0	8,478,387	22,569,869	0	22,569,869
定額運用基金への繰出支出	0	0	0	0	0	0	10,505	0	10,505
他会計への公債費充当財源繰出支出	0	0	0	0	0	0	650,974	0	650,974
地方債償還額	0	0	0	0	0	0	130,483,868	0	130,483,868
長期借入金返済額	0	0	0	0	0	11,600,359	12,148,958	△ 1,028,608	11,120,350
短期借入金減少額	46	0	8,750	0	12,000	124,745	124,745	△ 8,750	115,995
収益事業純支出	0	0	0	0	0	0	0	0	0
その他支出	0	287	0	143	412	85,609	86,808	0	86,808
支出合計	46	152,120	8,750	143	12,412	20,504,600	169,930,213	△ 2,551,993	167,378,220
国補助金等	0	0	0	0	0	0	2,568,847	0	2,568,847
貸付金回収額	0	270	0	0	0	8,802	14,073,051	△ 1,014,998	13,058,053
基金取崩額	0	150,968	0	0	0	18,034,834	21,783,802	0	21,783,802
地方債発行額	0	0	0	0	0	0	1,795,000	0	1,795,000
長期借入金借入額	0	0	0	0	0	2,015,863	2,015,863	△ 1,505,885	509,978
公共資産等売却収入	0	0	0	0	434	120,016	2,446,304	0	2,446,304
収益事業純収入	0	0	0	0	0	0	0	0	0
他会計補助金等	0	0	0	0	0	0	0	0	0
その他収入	0	0	8,750	0	0	672,064	15,226,515	△ 1,441,785	13,784,730
収入合計	0	151,238	8,750	0	434	20,851,579	59,909,382	△ 3,962,668	55,946,714
投資・財務的収支額	△ 46	△ 882	0	△ 143	△ 11,978	346,979	△ 110,020,831	△ 1,410,675	△ 111,431,506
翌年度繰上充用金増減額							0		
当年度資金増減額	395	1,260	△ 1,422	△ 63,575	3,645	793,363	8,927,247	38,651	8,965,898
期首資金残高	1,716	58,084	23,912	392,038	28,179	8,093,669	140,653,836	1,700,157	142,353,993
経費負担割合変更に伴う差額						0	0		0
期末資金残高	2,111	59,344	22,490	328,463	31,824	8,887,032	149,581,083	1,738,808	151,319,891

【参考】総務省方式改訂モデルについて

平成19年度決算までは、平成12年3月に発表された総務省の「地方公共団体の総合的な財政分析に関する調査研究会報告書」（平成13年3月改訂）（以下「総務省方式」という。）に基づいて財務諸表を作成していましたが、平成20年度決算からは、平成19年12月に発表された総務省の「新地方公会計制度実務研究会報告書」に示された二つのモデルのうち、「総務省方式改訂モデル」に基づいて作成しています。

なお、「総務省方式」から「総務省方式改訂モデル」への主な変更点については、次のとおりです。

○「総務省方式」から「総務省方式改訂モデル」への主な変更点

(1) 貸借対照表

区 分	変 更 前 (総務省方式)	変 更 後 (総務省方式改訂モデル)																																	
公共資産 (有形固定資産)	過去の建設事業費の積み上げによる算定（事業費支弁人件費を含む）	売却可能資産：時価評価 売却可能資産以外： 過去の建設事業費の積み上げによる算定（平成20年度以降の建設事業費については、事業費支弁人件費を除く）																																	
	科目名：決算の行政目的別区分 <table border="1" style="margin-left: auto; margin-right: auto;"> <thead> <tr> <th colspan="2">有形固定資産の表示科目</th> </tr> </thead> <tbody> <tr> <td>総務費，その他</td> <td>-----></td> </tr> <tr> <td>民生費</td> <td>-----></td> </tr> <tr> <td>衛生費</td> <td>-----></td> </tr> <tr> <td>農林水産業費</td> <td rowspan="3">}-----></td> </tr> <tr> <td>労働費</td> </tr> <tr> <td>商工費</td> </tr> <tr> <td>土木費</td> <td>-----></td> </tr> <tr> <td>警察費</td> <td>-----></td> </tr> <tr> <td>教育費</td> <td>-----></td> </tr> </tbody> </table>	有形固定資産の表示科目		総務費，その他	----->	民生費	----->	衛生費	----->	農林水産業費	}----->	労働費	商工費	土木費	----->	警察費	----->	教育費	----->	科目名：決算の行政目的別区分を住民にイメージしやすいものに変更 <table border="1" style="margin-left: auto; margin-right: auto;"> <thead> <tr> <th colspan="2">有形固定資産の表示科目</th> </tr> </thead> <tbody> <tr> <td>総務</td> <td>務</td> </tr> <tr> <td>福祉</td> <td>社</td> </tr> <tr> <td>環境</td> <td>衛生</td> </tr> <tr> <td>産業</td> <td>振興</td> </tr> <tr> <td>生活インフラ・国土保全</td> <td></td> </tr> <tr> <td>警察</td> <td>察</td> </tr> <tr> <td>教育</td> <td>育</td> </tr> </tbody> </table>	有形固定資産の表示科目		総務	務	福祉	社	環境	衛生	産業	振興	生活インフラ・国土保全		警察	察	教育
有形固定資産の表示科目																																			
総務費，その他	----->																																		
民生費	----->																																		
衛生費	----->																																		
農林水産業費	}----->																																		
労働費																																			
商工費																																			
土木費	----->																																		
警察費	----->																																		
教育費	----->																																		
有形固定資産の表示科目																																			
総務	務																																		
福祉	社																																		
環境	衛生																																		
産業	振興																																		
生活インフラ・国土保全																																			
警察	察																																		
教育	育																																		
減価償却費	耐用年数：総務省方式に基づく (参考 道路15年，河川50年，海岸保全50年，街路15年など) 算定期間：取得又は支出年度から残存価格ゼロの定額法	耐用年数：総務省方式改訂モデルに基づく (参考 道路48年，河川49年，海岸保全30年，街路48年など) 算定期間：取得又は支出年度の翌年度から残存価格ゼロの定額法																																	
貸付金 未収金	残高を計上	残高を計上した上で，回収不能見込額を計上																																	

区 分	変 更 前 (総務省方式)	変 更 後 (総務省方式改訂モデル)
投資及び 出資金	投資及び出資額を計上	<ul style="list-style-type: none"> 連結対象団体の場合 投資及び出資金の再評価を行った上で、実質価額が著しく低下している場合は、その差額を投資損失引当金として計上 連結対象団体以外の場合 投資及び出資金の再評価を行った上で、実質価額が著しく低下している場合は、その額を計上
基金等	減債基金から満期一括償還方式に係る積立金を控除	減債基金から満期一括償還方式に係る積立金を控除しない
賞与引当金	なし	翌年度の6月に支給予定の期末・勤勉手当のうち、当該年度に相当する額(12月～3月)を計上
地方債残高	満期一括償還方式にかかる減債基金への積立額を償還額とみなし、残高から控除	満期一括償還方式にかかる減債基金への積立額を県債残高から控除しない
退職手当引当金	特別職を含む全職員が年度末に普通退職したと仮定した場合の退職手当見込額	左のうち、翌年度支払予定退職手当を流動負債に計上
損失補償等引当金	なし	将来負担比率算定に含めた第三セクター等に対する将来負担見込額を計上

(2) 行政コスト計算書

区 分	変 更 前 (総務省方式)	変 更 後 (総務省方式改訂モデル)
コスト	災害復旧事業費は行政コスト計算書に計上	災害復旧事業費は純資産変動計算書に計上
		新たな費目の追加 賞与引当金繰入額、貸付金等の回収不能見込額
収 益	地方税、地方交付税、国庫支出金、使用料・手数料、分担金・負担金等行政サービスに充当する収入を計上	直接の受益者負担となる使用料・手数料及び分担金・負担金・寄付金を計上し、地方税、地方交付税、国庫支出金等については、純資産変動計算書に計上

(3) 純資産変動計算書 平成20年度決算から作成

(4) 資金収支計算書 平成20年度決算から作成