

鹿 児 島 県 の 財 務 諸 表

(平成27年3月31日現在)

鹿児島県では、地方公共団体の財務情報をより分かりやすく開示する観点から、平成12年度から県単独としての「貸借対照表」を、平成13年度から「行政コスト計算書」を、平成17年度からは関係団体等を含む「連結貸借対照表」を整備し、公表してきました。

また、平成20年度決算からは、総務省が平成19年10月に報告した「新地方公会計制度実務研究会報告書」の「総務省方式改訂モデル」に従って、それまでの「貸借対照表」及び「行政コスト計算書」に、「純資産変動計算書」及び「資金収支計算書」を加えた財務書類4表を作成しています。

「貸借対照表」は、公的資金によって形成された資産（インフラ等）と将来負担となる負債（地方債等）のストック面の情報を、「行政コスト計算書」は、資産形成を行わない当該年度の行政サービスの提供の状況を、「純資産変動計算書」は、一会計期間の純資産（資産－負債）の増減を、「資金収支計算書」は、一会計期間の現金の動きを示しています。

地方公共団体の財務諸表は、営利を目的とする企業の財務諸表とは自ずと異なりますが、将来負担を含めた地方公共団体の財政状況を明らかにし、効率的な財務運営を推進する上で有用なものと考えられています。

平成27年12月

鹿児島県

目 次

I 鹿児島県（普通会計ベース）の貸借対照表	
1 作成の目的及び基準（作成に当たっての前提条件）	1
2 貸借対照表（普通会計ベース）の概要	3
3 貸借対照表（普通会計ベース）による分析	5
II 鹿児島県（普通会計ベース）の行政コスト計算書	
1 作成の目的及び基準（作成に当たっての前提条件）	8
2 行政コスト計算書（普通会計ベース）の概要	10
III 鹿児島県（普通会計ベース）の純資産変動計算書	
1 作成の目的及び基準（作成に当たっての前提条件）	13
2 純資産変動計算書（普通会計ベース）の概要	14
IV 鹿児島県（普通会計ベース）の資金収支計算書	
1 作成の目的及び基準（作成に当たっての前提条件）	15
2 資金収支計算書（普通会計ベース）の概要	16
V 鹿児島県（普通会計ベース）の財務諸表	
1 財務諸表	18
2 財務諸表附表	22
VI 鹿児島県の連結財務諸表	
1 作成の目的及び基準（作成に当たっての前提条件）	25
2 連結貸借対照表の概要	28
3 連結行政コスト計算書の概要	31
4 連結純資産変動計算書の概要	35
5 連結資金収支計算書の概要	37
6 連結財務諸表	39
【参考】総務省方式改訂モデルについて	60

I 鹿児島県（普通会計ベース）の貸借対照表

1 作成の目的及び基準（作成に当たっての前提条件）

(1) 作成目的

貸借対照表は、これまで税金等の投入により整備された資産や、将来返済しなければならない負債をどれほど有しているかという情報を包括的に把握するものです。

〔 地方公共団体と営利を目的とする企業では、その活動目的、資産の意味等が大きく異なるため、企業の貸借対照表とは、単純に比較できないことに留意が必要となります。 〕

(2) 作成基準（作成に当たっての前提条件）

総務省方式改訂モデルに基づき作成しています。

① 対象会計範囲

普通会計（一般会計と公営事業会計以外の特別会計を純計したもの）

② 作成基準日

平成27年3月31日

なお、出納整理期間（平成27年4月1日から5月31日まで）における出納については、基準日までに終了したものととして処理しています。

③ 基礎数値

電算処理化された昭和44年度以降の「地方財政状況調査表」（決算統計）を基本データとして作成しています。

④ 資産の評価方法

ア 有形固定資産

従来の総務省方式に基づく有形固定資産の評価方法（昭和44年度以降に形成された道路、河川、港湾、学校、庁舎など県民サービスを行うための物質的な資産について、普通建設事業費をもって取得原価とする方法）を利用するとともに、総務省方式改訂モデルへの移行に伴い、有形固定資産の中から売却可能資産を洗い出し、売却可能資産については公正価値評価による時価評価を行い、振替処理を行っています。

また、土地以外については、目的別の区分ごとに総務省方式改訂モデルに定められた耐用年数により、定額法で減価償却を行っています。

なお、他団体（国、市町村、民間等）に支出した補助金・負担金等により形成された有形固定資産は含んでいません。

イ 投資及び出資金

・ 連結対象団体

投資先等の純資産残高に県の出資割合を乗じて実質価額を算出した上で、実質価額が30%以上低下している場合に、その差額を投資損失引当金として計上しています。

・ 連結対象団体以外

実質価額が30%以上低下している場合には、その価額を計上しています。

ウ 回収不能見込額

貸付金、未収金及び長期延滞債権については、条例、規則等に基づく免除の実績や、債権管理簿、過去5年間の不納欠損率などを用い、回収不能見込額を計上しています。

エ 基金等

財政調整積立基金やその他特定目的基金等に加え、満期一括償還方式に係る減債基金への積立額についても計上しています。

⑤ 負債の計上方法

ア 地方債

実際の未償還額を計上（満期一括償還方式に係る減債基金への積立額も含む）し、27年度の償還予定額を流動負債に、それ以外を固定負債に計上しています。

イ 退職手当引当金

平成26年度末に特別職を含む全職員が普通退職した場合の退職手当支給見込額を計上しており、「地方公共団体の財政の健全化に関する法律」（以下「健全化法」という。）における「将来負担比率」算定で示された算定方法を用いています。

平成27年度の支払予定退職手当額を流動負債に、それ以外を固定負債に計上しています。

ウ 未払金

債務負担行為のうち、既に履行すべき額が確定したものを「未払金」とし、そのうち平成27年度支払予定額を「未払金」に、平成28年度以降の支払予定額を「長期未払金」に計上しています。

エ 損失補償等引当金

健全化法における「将来負担比率」算定に使用した「設立法人の負債の額等に係る一般会計等負担見込額」を計上しています。

オ 賞与引当金

翌年度の6月に支給予定の期末・勤勉手当のうち、当該年度に相当（12月から3月まで）する額を計上しています。

⑥ 主な用語の説明

- ・ **有形固定資産**
資産形成のために要した普通建設事業費を各目的別に分類し、計上（例：学校施設の建設に要した費用は、「教育」に計上）
- ・ **売却可能資産**
遊休資産や未利用資産等の売却が可能な資産
- ・ **投資及び出資金**
債権及び株式並びに財団法人の寄附行為に係る出えん金等
- ・ **資金**
歳計現金等（当該年度の形式収支（歳入－歳出））
- ・ **未収金**
税等の未収金
- ・ **退職手当引当金**
特別職を含む全職員が年度末に普通退職したと仮定した場合の退職手当見込額
- ・ **公共資産等整備財源**
資産の形成に充当された国庫支出金（公共資産等整備国補助金等）や一般財源等（公共資産等整備一般財源等）
- ・ **その他一般財源等**
公共投資等の整備に充当されたもの以外の一般財源等
- ・ **資産評価差額**
売却可能資産、投資及び出資金などの再評価に伴う帳簿価格との差益

2 貸借対照表（普通会計ベース）の概要

【平成26年度】

(単位：億円，%)

資産の部	金額	構成比	負債の部	金額	構成比
1 公共資産	44,257	93.3	1 固定負債	17,802	37.5
(1) 有形固定資産	44,198	93.2	(1) 地方債	15,437	32.5
(2) 売却可能資産	59	0.1	(2) 退職手当引当金	2,170	4.6
2 投資等	1,966	4.1	(3) その他	195	0.4
(1) 投資及び出資金	464	1.0	2 流動負債	2,340	5.0
(2) 貸付金	775	1.6	(1) 翌年度償還予定地方債	2,041	4.4
(3) 基金等	668	1.4	(2) その他	299	0.6
(4) その他	59	0.1	負債合計 B	20,142	42.5
3 流動資産	1,225	2.6	純資産の部	金額	構成比
(1) 現金預金	1,216	2.6	公共資産等整備財源	34,760	/
(2) 未収金	9	0.0	その他一般財源	△7,454	
資産合計 A	47,448	100.0	純資産合計 (A - B)	27,306	57.5
			負債及び純資産合計	47,448	100.0

(作成基準日)平成27年3月31日

(参考)平成25年度

(単位：億円，%)

資産の部	金額	構成比	負債の部	金額	構成比
1 公共資産	44,743	93.0	1 固定負債	18,210	37.8
(1) 有形固定資産	44,679	92.9	(1) 地方債	15,745	32.7
(2) 売却可能資産	64	0.1	(2) 退職手当引当金	2,236	4.6
2 投資等	2,228	4.6	(3) その他	239	0.5
(1) 投資及び出資金	552	1.2	2 流動負債	2,009	4.2
(2) 貸付金	766	1.6	(1) 翌年度償還予定地方債	1,705	3.6
(3) 基金等	824	1.7	(2) その他	304	0.6
(4) その他	86	0.1	負債合計 B	20,219	42.0
3 流動資産	1,153	2.4	純資産の部	金額	構成比
(1) 現金預金	1,143	2.4	公共資産等整備財源	35,486	/
(2) 未収金	10	0.0	その他一般財源	△7,581	
資産合計 A	48,124	100.0	純資産合計 (A - B)	27,905	58.0
			負債及び純資産合計	48,124	100.0

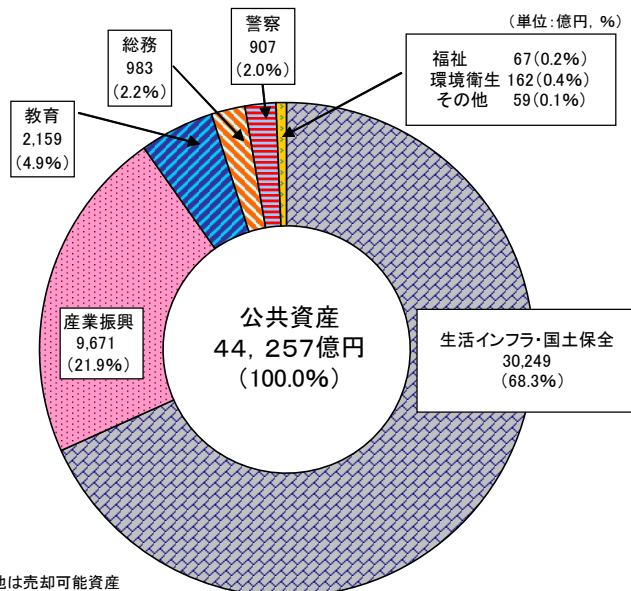
(作成基準日)平成26年3月31日

(1) 資産 4兆7,448億円

ア 平成25年度末の貸借対照表と比較して、資産が676億円減少していますが、これは、公共資産の減価償却が進んだことなどによります。
資産のうち、公共資産が4兆4,257億円（93.3%）とその大部分を占めています。また、売却可能資産については再評価を行うこととしており、評価額で59億円（公共資産の0.1%）を計上しています。

イ 公共資産について行政目的別にみると、生活・インフラ国土保全が、3兆249億円（68.3%）、産業振興が9,671億円（21.9%）と、この両費目で約9割を占めています。
(図1)

【図1 平成26年度 公共資産の行政目的別割合】



(2) 負債・純資産 4兆7,448億円

① 負債 2兆 142億円

ア 平成25年度末の貸借対照表と比較して、負債が77億円減少していますが、これは、主に給与制度の見直しに伴う退職手当引当金の減少によります。
貸借対照表における負債のうち「固定負債の地方債」と「流動負債の翌年度償還予定地方債」の合計が地方債残高に対応し、平成26年度は1兆7,477億円と、平成25年度末の貸借対照表と比較して27億円増加しています。これは、地方債として扱われる満期一括償還分の県債管理基金積立金が増加したためです。
また、地方交付税の振替である臨時財政対策債（後年度元利償還金の全額が地方交付税措置）を除いた本県が独自に発行した地方債の残高は1兆2,705億円と、平成25年度末（1兆3,097億円）より、392億円の減となっています。
イ 退職手当引当金（翌年度支払予定退職手当を含む）は、2,321億円と平成25年度末（2,396億円）より、75億円の減となっています。

② 純資産 2兆7,306億円

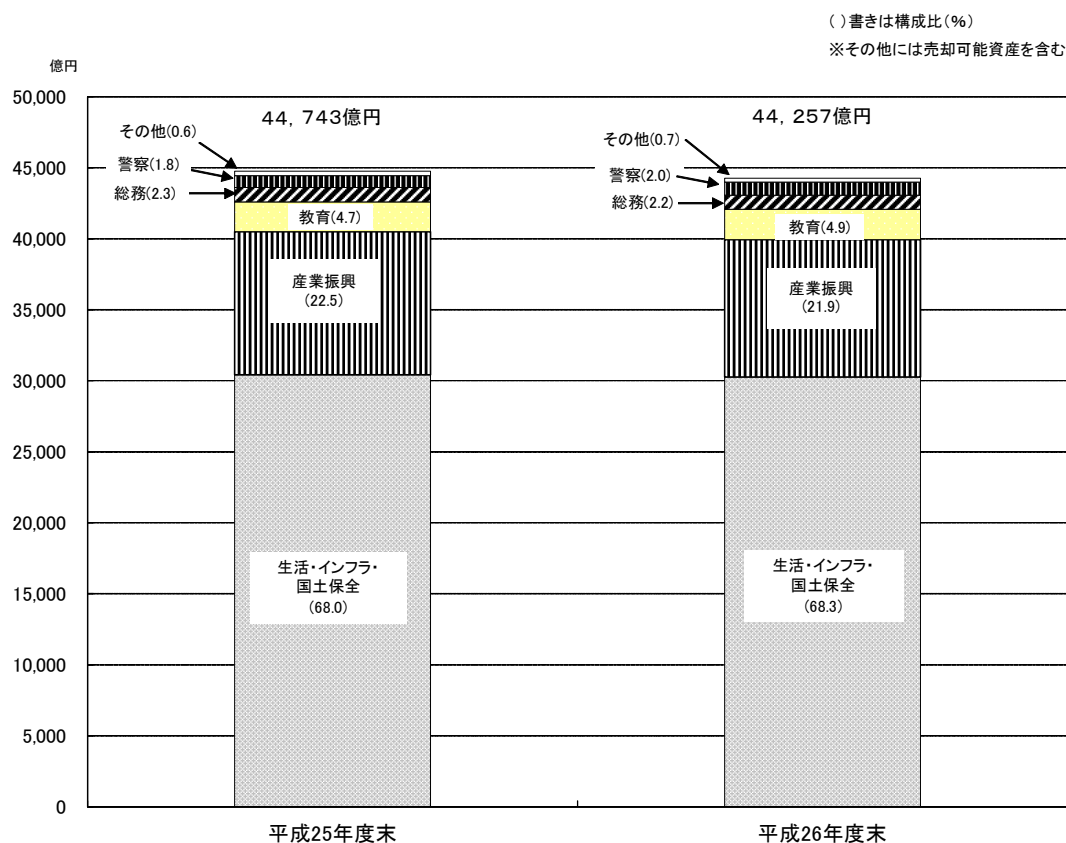
3 貸借対照表（普通会計ベース）による分析

(1) 公共資産の行政目的別推移

本県では、平成17年3月に策定した県政刷新大綱に沿って事業の峻別と重点化等による普通建設事業費等の抑制を図ったことなどにより、公共資産は全体的に減少傾向にあるところです。

(図2)

【図2 公共資産形成の行政目的別推移】



(2) 資産に占める負債の比率の推移

平成26年度末において、資産合計4兆7,448億円に対し、負債合計は2兆142億円となっており、負債合計が資産合計の42.5%を占めています。

平成25年度末の42.0%から0.5ポイント上昇していますが、地方交付税の振替である臨時財政対策債（後年度元利償還金の全額が地方交付税措置）を除いた比率では、32.4%と0.6ポイント減少しています。

(単位：億円，%)

		平成26年度	平成25年度
資産合計	a	47,448	48,124
負債合計	b	20,142	20,219
臨時財政対策債	c	4,773	4,353
臨時財政対策債除き	(d=b-c)	15,369	15,866
資産に対する比率	b/a	42.5	42.0
臨時財政対策債除き	d/a	32.4	33.0

(3) 社会資本形成の世代間比率等

地方債残高を社会資本の整備の結果を示す公共資産残高で除した比率により、社会資本の整備に対する将来負担の割合をみることができ、この比率が高いほど将来負担する額が大きいといえます。

地方交付税の振替である臨時財政対策債を除いた実質上の地方債残高に対する平成26年度の社会資本負担比率は、28.7%と平成25年度末の29.3%から0.6ポイント減少しています。

(単位：億円，%)

年 度	平成26年度	平成25年度
公共資産残高 a	44,257	44,743
地方債残高 b	17,477	17,450
臨時財政対策債 c	4,773	4,353
実質上の地方債残高 (d=b-c)	12,704	13,097
社会資本負担比率 d/a	28.7	29.3

(4) 歳入決算額に対する資産比率

歳入決算額に対する資産の比率を計算することで、ストックである資産の形成に何年分の歳入が充当されたかをみることができますが、平成26年度は6.1年分となっており、平成25年度と比較すると0.3年増加しています。

また、県税収入額に対する資産の比率をみると、平成26年度は32.8年分となっており、平成25年度と比較すると2.0年減少しています。

(単位：億円，年)

年 度	平成26年度	平成25年度
歳入決算額 a	7,781	8,287
うち県税収入額 b	1,445	1,383
資産合計 c	47,448	48,124
歳入決算額対資産比率 c/a	6.1	5.8
県税決算額対資産比率 c/b	32.8	34.8

※決算額は普通会計ベース

(5) 流動比率

1年以内に返済する必要がある負債（流動負債）と、その返済に充当可能な資産（流動資産）の比率であり、この比率が大きいほど短期的な負債に対応する能力が高いことを示していますが、平成26年度は52.3%となっており、平成25年度の57.4%と比較すると5.1ポイント減少しています。

(単位：億円，%)

年 度	平成26年度	平成25年度
流動資産計 a	1,225	1,153
流動負債計 b	2,341	2,009
流動比率 a/b	52.3	57.4

(6) 県民1人あたりの貸借対照表

資産 280万5千円
負債 119万1千円

平成27年1月1日時点の住民基本台帳人口1,691,427人で除した県民1人あたりの貸借対照表は、資産が280万5千円、負債が119万1千円となっており、資産が負債を161万4千円上回った状態にあります。

平成25年度の1人当たりの資産は、282万6千円、負債は118万7千円であったため、平成25年度より、資産が21千円の減、負債が4千円の増となっています。

資産の1人当たりの減は、主に公共資産の減価償却が進んだことによるものであり、また負債の1人当たりの増は、地方債として扱われる満期一括償還分の県債管理基金積立金が増加したことなどによります。

なお、県民1人当たりの地方債残高は103万3千円であり、平成25年度と比べて8千円増加していますが、地方交付税の振替である臨時財政対策債（後年度元利償還金の全額が地方交付税措置）を除いた地方債残高は、75万1千円となり平成25年度と比べて1万8千円減少しています。

[県民1人当たりの貸借対照表]

【平成26年度】

(単位：千円)

資産合計	2,805	負債合計	1,191
うち公共資産 (主な内訳)	2,617	うち地方債残高 (臨時財政対策債を除いた地方債残高)	1,033 751
生活インフラ・国土保全	1,788		
産業振興	572	純資産	1,614
教育	128		

(注：平成27年1月1日時点の住民基本台帳人口 1,691,427人)

【平成25年度】

(単位：千円)

資産合計	2,826	負債合計	1,187
うち公共資産 (主な内訳)	2,627	うち地方債残高 (臨時財政対策債を除いた地方債残高)	1,025 769
生活インフラ・国土保全	1,785		
産業振興	592	純資産	1,639
教育	124		

(注：平成26年1月1日時点の住民基本台帳人口 1,703,126人)

Ⅱ 鹿児島県（普通会計ベース）の行政コスト計算書

1 作成の目的及び基準（作成に当たっての前提条件）

(1) 作成の目的

地方公共団体の行政活動は、将来の世代も利用できる資産形成だけでなく、人的サービスや給付サービスなどの行政サービスが大きな比重を占めています。

行政コスト計算書により、経常的な活動に伴うコストを使用料・手数料や分担金・負担金などの受益者からの負担でどれだけ賄えているかを把握することができます。

行政コストは、その性質別に「人にかかるコスト」、「物にかかるコスト」、「移転支出的なコスト」、「その他のコスト」に区分しています。

(2) 作成基準

総務省方式改訂モデルに基づき作成しています。

① 対象会計範囲

普通会計（一般会計と公営事業会計以外の特別会計を純計したもの）

② 対象期間

平成26年4月1日から平成27年3月31日（平成26年度）

出納整理期間（平成27年4月1日から5月31日まで）における出納については、3月31日までに終了したものとして処理しています。

③ 基礎数値

「地方財政状況調査表」（決算統計）を基本データとし、発生主義の観点から、減価償却費等、平成26年度に発生したコストを加味しています。

(3) 用語説明

〈 人にかかるコスト 〉

行政サービスの担い手である職員に要するもの

1 人件費

職員等に対し勤労の対価、報酬として支払われる一切の経費。ただし、退職手当及び前期の期末勤勉手当に係る分は除く

2 退職手当引当金繰入

将来の退職手当のうち、当期に発生した分

3 賞与引当金繰入

平成27年6月に支給予定の期末勤勉手当のうち、当期に発生した分

〈 物にかかるコスト 〉

県が最終消費者となっているもの

1 物件費

賃金、旅費、需用費、役務費、備品購入費、委託料等

2 維持補修費

施設等の効用を維持するための維持管理に要する費用

3 減価償却費

有形固定資産が時の経過等に伴い摩耗損耗等することにより価値が減少したと認められる金額

〈 移転支出的なコスト 〉

最終消費者が県ではなく、他の主体に移転して効果が発生するもの

- 1 社会保障給付
社会保障制度の一環として，生活保護法，身体障害者福祉法，老人福祉法等の法令に基づき，現金又は物品として被扶助者に対して支給した金額
- 2 補助費等
市町村等に対する負担金，補助金，交付金等
- 3 他会計等への支出額
公営事業会計に対する繰出金
- 4 他団体等への公共資産整備補助金等
国，市町村，民間等(他団体等)が行う公共資産整備に対する補助金，負担金等

〈 その他のコスト 〉

上記に属さないもの

- 1 支払利息
地方債及び一時借入金の支払利息
- 2 回収不能見込額
貸付金等の回収不能見込額の対前年度増減額と当年度不納欠損額の計
- 3 その他行政コスト
失業対策事業費，長期未払金の対前年度増減額，未払金の対前年度増減額

〈 収入項目 〉

行政サービスを受けるために受益者が直接負担する使用料・手数料及び分担金・負担金・寄附金で，歳入額と収入未済額（当該年度調定額）から前年度の収入未済額（不納欠損となったものを除く）を控除した額

2 行政コスト計算書（普通会計ベース）の概要

(単位：億円，%)

【平成26年度】

(参考) 平成25年度

性質別区分	金額	構成比	性質別区分	金額	構成比
経常行政コスト	6,699	100.0	経常行政コスト	6,661	100.0
1 人にかかるコスト	2,175	32.5	1 人にかかるコスト	2,176	32.7
(1) 人件費	1,975	29.5	(1) 人件費	1,907	28.6
(2) 退職手当引当金繰入等	200	3.0	(2) 退職手当引当金繰入等	269	4.1
2 物にかかるコスト	2,055	30.7	2 物にかかるコスト	2,046	30.7
(1) 物件費	274	4.1	(1) 物件費	264	4.0
(2) 維持補修費	41	0.6	(2) 維持補修費	37	0.5
(3) 減価償却費	1,740	26.0	(3) 減価償却費	1,745	26.2
3 移転支出的なコスト	2,254	33.6	3 移転支出的なコスト	2,191	32.9
(1) 補助金等	1,635	24.4	(1) 補助金等	1,567	23.5
(2) 社会保障給付	257	3.8	(2) 社会保障給付	254	3.8
(3) その他	362	5.4	(3) その他	370	5.6
4 その他のコスト	215	3.2	4 その他のコスト	248	3.7
(1) 公債費 (利払)	210	3.1	(1) 公債費 (利払)	227	3.4
(2) その他	5	0.1	(2) その他	21	0.3
経常収益	147		経常収益	130	
純経常行政コスト (経常行政コスト－経常収益)	6,552		純経常行政コスト (経常行政コスト－経常収益)	6,531	

(対象期間) 平成26年4月1日から平成27年3月31日まで

平成25年4月1日から平成26年3月31日まで

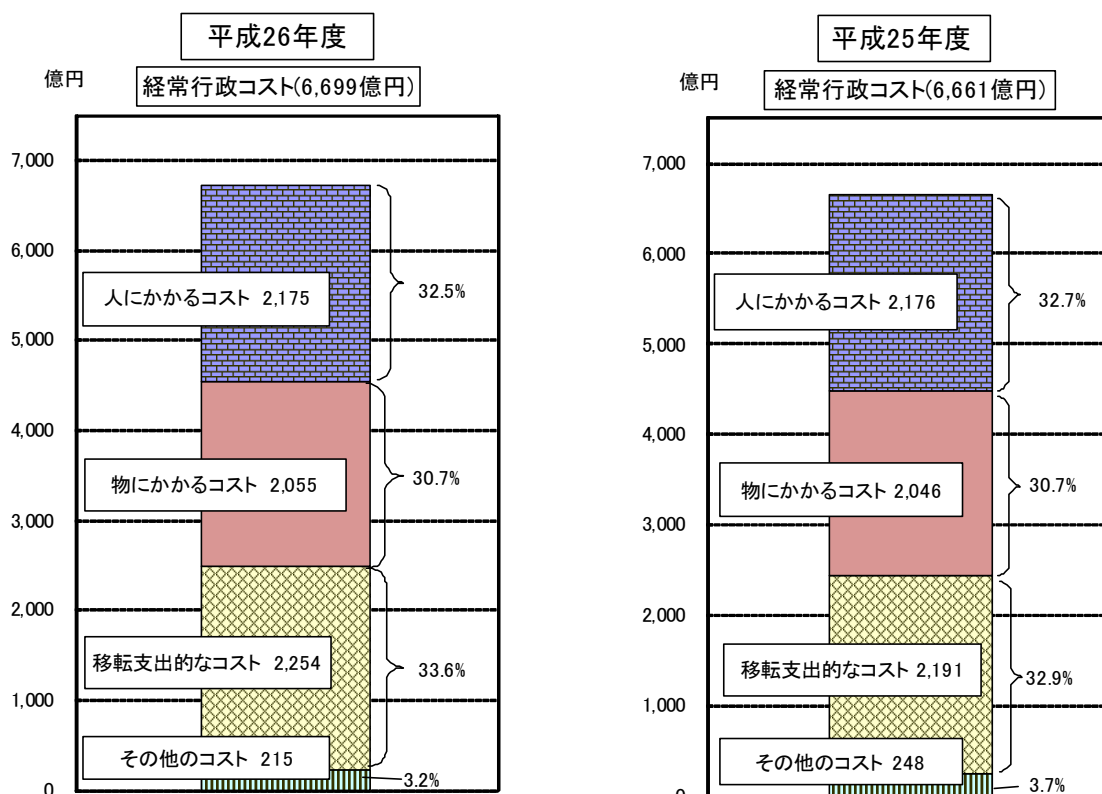
(1) 性質別にみた経常行政コストの状況

平成26年度の経常行政コストは、発生主義に基づき費用として把握される減価償却費等を含め、6,699億円となっています。

その内訳として、一番大きいのは、市町村や各種団体への補助金や、生活保護費、児童手当などの扶助費を主とする「移転支出的なコスト」で2,254億円と全体の33.6%を占めており、次が教員、警察官、一般行政職員などに対する人件費等の「人にかかるコスト」で2,175億円と全体の32.5%を占め、3番目が減価償却費や維持補修費等の「物にかかるコスト」で、2,055億円と全体の30.7%を占めています。

(図3)

【図3 性質別にみた経常行政コストの状況】



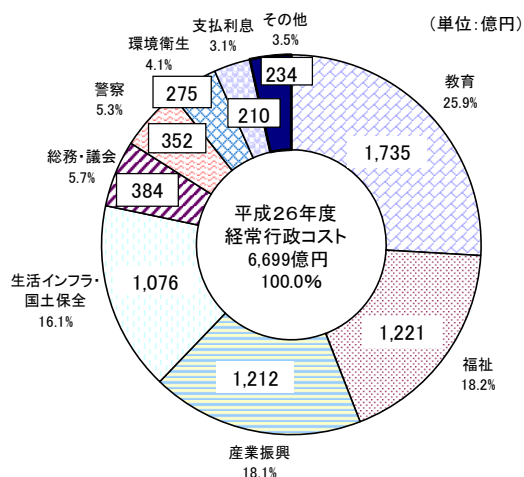
(2) 行政目的別にみた経常行政コストの状況

行政目的別にみると「教育費」が1,735億円で全体の25.9%を占めています。その大半を占めているのは、教員を中心とした人件費などの「人にかかるコスト」で、「教育」全体の82.2%を占めています。

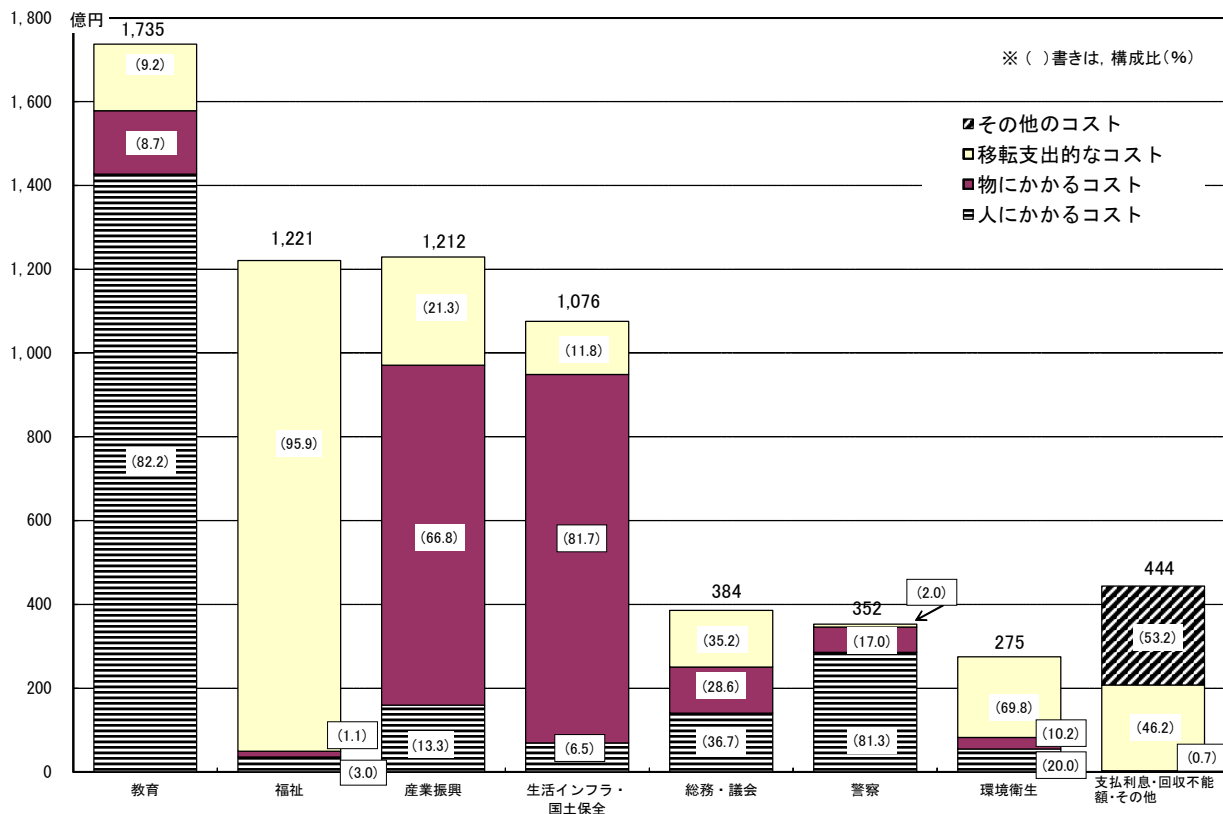
次に目的別の割合の高い「産業振興」や「生活インフラ・国土保全」では、公共資産の維持補修費や減価償却費などの「物にかかるコスト」の割合が高く、「福祉」では、扶助費などの「移転支出的なコスト」の割合がその大部分を占めています。

(図4, 5)

【図4 行政目的別にみた経常行政コストの状況】



【図5 平成26年度 行政目的別コストの状況】



(3) 経常収益の状況

経常収益は、受益者から負担される使用料・手数料と分担金・負担金・寄附金からなっており、147億円となっています。内訳は、使用料・手数料が102億円、分担金・負担金・寄附金が45億円となっています。

(4) 純経常行政コスト

経常行政コストから経常収益を差し引いた純経常行政コストは、6,552億円となっており、平成25年度からすると21億円増加しています。

(5) 県民1人当たりの純経常行政コスト 39万6千円

平成27年1月1日時点の住民基本台帳人口1,691,427人で除した県民1人あたりの経常行政コストは、39万6千円、経常収益が9千円、経常行政コストから経常収益を差し引いた純経常行政コストは38万7千円で、平成25年度と比べると経常行政コストが5千円の増加、純経常行政コストは4千円の増加となっています。

県民一人あたりの行政コスト計算書
【平成26年度】

区分	金額
経常行政コスト	396
経常収益	9
純経常行政コスト	387

(注：平成27年1月1日時点の住民基本台帳人口 1,691,427人)

(参考) 平成25年度 (単位：千円)

区分	金額
経常行政コスト	391
経常収益	8
純経常行政コスト	383

(注：平成26年1月1日時点の住民基本台帳人口 1,703,126人)

Ⅲ 鹿児島県（普通会計ベース）の純資産変動計算書

1 作成の目的及び基準（作成に当たっての前提条件）

(1) 作成の目的

地方公共団体の純資産（資産から負債を差し引いた残余）が一会計期間にどのように増減したかを明らかにし、総額としての純資産の変動に加え、それがどういった財源や要因で増減したかについての情報を示します。

(2) 作成基準

総務省方式改訂モデルに基づき作成しています。

① 対象会計範囲

普通会計（一般会計と公営事業会計以外の特別会計を純計したもの）

② 対象期間

平成26年4月1日から平成27年3月31日（平成26年度）

出納整理期間（平成27年4月1日から5月31日まで）における出納については、3月31日までに終了したものとして処理しています。

(3) 用語説明

① 期首純資産残高

前年度末の純資産残高

② 純経常行政コスト

行政コスト計算書により算定（経常行政コスト－経常収益）される数値

③ 財源調達

当該会計期間中における財源の増加であって、行政コスト計算書に計上されない取引のうち、当期に費消可能な資金収入

④ 資産評価替・無償受入

資産の再評価による損益，寄附等により無償で資産を贈られたことによる資産の増減

⑤ 臨時損益

経常的でない特別な事由に基づく損益で，災害復旧事業費，貸付金の返還免除等，公共資産の売却に伴う売却額と資産計上額との差額など

2 純資産変動計算書（普通会計ベース）の概要

【平成26年度】

(単位：億円)

区 分	金 額
期首純資産残高	27,905
純経常行政コスト	△6,552
財源調達	5,947
地方税	1,444
地方交付税	2,712
補助金	1,357
その他	434
資産評価替・無償受入	11
臨時損益・その他	△5
期末純資産残高	27,306

(対象期間)平成26年4月1日から平成27年3月31日まで

期末純資産残高（2兆7,306億円）から期首純資産残高（2兆7,905億円）を差し引いた純資産の変動額は△599億円となっています。

これは、行政コスト計算書の経常収益から経常行政コストを差し引いた純経常行政コストが△6,552億円となったことと比較して、地方税や地方交付税などの収入（財源調達）が5,947億円となったことなどによるものです。

(参考)平成25年度

(単位：億円)

区 分	金 額
期首純資産残高	28,208
純経常行政コスト	△6,531
財源調達	6,192
地方税	1,382
地方交付税	2,709
補助金	1,700
その他	401
資産評価替・無償受入	△17
臨時損益・その他	53
期末純資産残高	27,905

(対象期間)平成25年4月1日から平成26年3月31日まで

IV 鹿児島県（普通会計ベース）の資金収支計算書

1 作成の目的及び基準（作成に当たっての前提条件）

(1) 作成の目的

現金の流れを示すもので、その収支を性質に応じて経常的収支、公共資産整備収支、投資・財務的収支などに区分して表示することで、地方公共団体のどのような活動に資金が必要とされているかを説明するものです。

(2) 作成基準

総務省方式改訂モデルに基づき作成しています。

① 対象会計範囲

普通会計（一般会計と公営事業会計以外の特別会計を純計したもの）

② 対象期間

平成26年4月1日から平成27年3月31日（平成26年度）

出納整理期間（平成27年4月1日から5月31日まで）における出納については、3月31日までに終了したものとして処理しています。

(3) 用語説明

① 経常的収支

経常的な行政活動の収支で、公共資産整備収支及び投資・財務的収支に含まれない収入・支出

② 公共資産整備収支

公共資産の整備の支出に充当した特定財源から公共資産整備に伴う支出を控除したもの

③ 投資・財務的収支

投資及び出資金などに充当した特定財源や貸付金元金回収額、公共資産売却収入などから投資及び出資金、貸付金、基金積立額、地方債の元金償還などに係る支出を控除したもの

2 資金収支計算書（普通会計ベース）の概要

【平成26年度】

（単位：億円）

区 分	収入 a	支出 b	収支 a-b
1 経常的収支	6, 166	4, 693	1, 473
2 公共資産整備収支	1, 108	1, 484	△ 376
3 投資・財務的収支 (うち地方債償還額)	206 (14)	1, 391 (1, 165)	△ 1, 185 (△ 1, 151)
当 期 収 支	7, 480	7, 568	△ 88
期 首 資 金 残 高			301
期 末 資 金 残 高			213

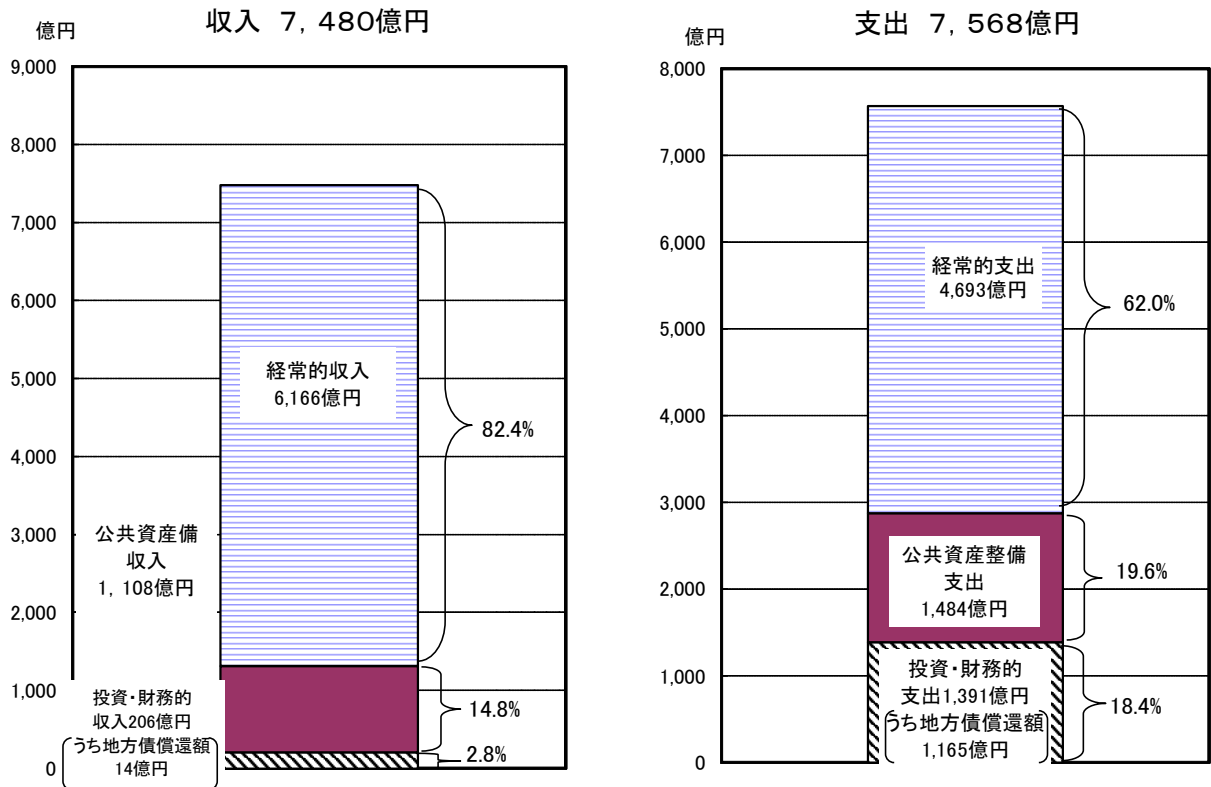
(参考) 平成25年度

（単位：億円）

区 分	収入 a	支出 b	収支 a-b
1 経常的収支	6, 438	4, 589	1, 849
2 公共資産整備収支	1, 282	1, 713	△ 431
3 投資・財務的収支 (うち地方債償還額)	626 (325)	2, 019 (1, 327)	△ 1, 393 (△ 1, 002)
当 期 収 支	8, 346	8, 321	25
期 首 資 金 残 高			276
期 末 資 金 残 高			301

収支の区分で見ると経常的収支では収入が支出を上回ったものの、公共資産整備収支と投資・財務的収支で支出が収入を上回っており、当期収支は88億円の赤字となっています。（図6）

【図6 平成26年度 資金収支の状況】



(1) 経常的収支

経常的収入は、地方税(1,445億円)や地方交付税(2,712億円)等からなっており、合計で6,166億円となっています。

また、経常的支出は、人件費(2,242億円)、補助金等(1,635億円)等からなっており、合計で4,693億円となっています。

その結果、経常的収支は1,473億円の黒字となっています。

(2) 公共資産整備収支

公共資産整備収入は、国補助金等(564億円)や地方債(398億円)等からなっており、合計で1,108億円となっています。

また、公共資産整備支出は、公共資産整備支出(1,180億円)や公共資産整備補助金等支出(295億円)等からなっており、合計で1,484億円となっています。

その結果、公共資産整備収支は、376億円の収支不足が生じています。

(3) 投資・財務的収支

投資・財務的収入は、国補助金等(71億円)や貸付金の回収額(40億円)等からなっており、合計で206億円となっています。

また、投資・財務的支出は、地方債償還(1,165億円)や基金積立(128億円)等からなっており、合計で1,391億円となっています。

その結果、投資・財務的収支は、1,185億円の収支不足が生じています。

貸借対照表

(平成27年3月31日現在)

(単位：千円)

借 方	貸 方
[資産の部]	[負債の部]
1 公共資産	1 固定負債
(1) 有形固定資産	(1) 地方債 1,543,643,319
①生活インフラ・国土保全 3,024,907,382	(2) 長期未払金
②教育 215,873,184	①物件の購入等 8,496,866
③福祉 6,653,950	②債務保証又は損失補償 0
④環境衛生 16,199,020	③その他 0
⑤産業振興 967,124,774	長期未払金計 8,496,866
⑥警察 90,723,304	(3) 退職手当引当金 216,972,574
⑦総務 98,297,625	(4) 損失補償等引当金 11,039,352
有形固定資産合計 4,419,779,239	固定負債合計 1,780,152,111
(2) 売却可能資産 5,965,740	
公共資産合計 4,425,744,979	
2 投資等	2 流動負債
(1) 投資及び出資金	(1) 翌年度償還予定地方債 204,083,791
①投資及び出資金 54,332,440	(2) 短期借入金（翌年度繰上充用金） 0
②投資損失引当金 △ 7,923,339	(3) 未払金 1,954,527
投資及び出資金計 46,409,101	(4) 翌年度支払予定退職手当 15,097,332
(2) 貸付金 77,531,726	(5) 賞与引当金 12,914,691
(3) 基金等	流動負債合計 234,050,341
①退職手当目的基金 0	負債合計 2,014,202,452
②その他特定目的基金 60,774,346	
③土地開発基金 6,000,000	
④その他定額運用基金 0	
⑤退職手当組合積立金 0	
基金等計 66,774,346	
(4) 長期延滞債権 7,621,082	
(5) 回収不能見込額 △ 1,718,881	
投資等合計 196,617,374	
3 流動資産	
(1) 現金預金	
①財政調整基金 17,496,372	
②減債基金 82,794,580	
③歳計現金 21,240,454	
現金預金計 121,531,406	
(2) 未収金	
①地方税 893,644	
②その他 39,136	
③回収不能見込額 △ 13,327	
未収金計 919,453	
流動資産合計 122,450,859	
資産合計 4,744,813,212	
	[純資産の部]
	1 公共資産等整備国補助金等 1,746,528,758
	2 公共資産等整備一般財源等 1,718,136,955
	3 その他一般財源等 △ 745,393,561
	4 資産評価差額 11,338,608
	純資産合計 2,730,610,760
	負債・純資産合計 4,744,813,212

※1 他団体及び民間への支出金により形成された資産

①生活インフラ・国土保全	363,661,340 千円
②教育	10,480,752 千円
③福祉	42,996,170 千円
④環境衛生	24,378,923 千円
⑤産業振興	292,117,888 千円
⑥警察	3,110 千円
⑦総務	60,909,476 千円
計	794,547,659 千円

上の支出金に充当された財源

①国補助金等	185,852,415 千円
②地方債	56,035,284 千円
③一般財源等	552,659,960 千円
計	794,547,659 千円

※2 債務負担行為に関する情報

①物件の購入等	82,866,609 千円
②債務保証又は損失補償	13,811,421,461 千円
(うち共同発行地方債に係るもの)	13,706,000,000 千円)
③その他	40,242,032 千円

※3 地方債残高（翌年度償還予定額を含む）のうち932,510,828千円については、償還時に地方交付税の算定の基礎に含まれることが見込まれているものです。

※4 普通会計の将来負担に関する情報

項目	金額	[内訳]	
		負債計上 【(翌年度償還予定)地方債・(長期)未払金・引当金】	注記 【契約債務・偶発債務】
普通会計の将来負担額	2,015,724,480 千円		
[内訳] 普通会計地方債残高	1,748,299,102 千円	1,747,727,110 千円	
債務負担行為支出予定額	10,451,393 千円	10,451,393 千円	0 千円
公営事業地方債負担見込額	13,864,727 千円		13,864,727 千円
一部事務組合等地方債負担見込額	千円		0 千円
退職手当負担見込額	232,069,906 千円	232,069,906 千円	
第三セクター等債務負担見込額	11,039,352 千円	11,039,352 千円	0 千円
連結実質赤字額	0 千円		0 千円
一部事務組合等実質赤字負担額	0 千円		0 千円
基金等将来負担軽減資産	1,128,226,199 千円		
[内訳] 地方債償還額等充当基金残高	143,459,903 千円		
地方債償還額等充当歳入見込額	52,255,468 千円		
地方債償還額等充当交付税見込額	932,510,828 千円		
(差引) 普通会計が将来負担すべき実質的な負債	887,498,281 千円		

※5 有形固定資産のうち、土地は742,274,844千円です。また、有形固定資産の減価償却累計額は3,918,218,987千円です。

行政コスト計算書

〔 自 平成26年4月1日
至 平成27年3月31日 〕

【経常行政コスト】

(単位：千円)

		総額	(構成比率)	生活インフラ・ 国土保全	教育	福祉	環境衛生	産業振興	警察	総務	議会	支払利息	回収不能 見込計上額	その他
1	(1)人件費	197,484,622	29.5%	6,525,290	129,346,512	3,259,658	4,962,711	14,670,737	25,978,224	11,913,227	828,263			
	(2)退職手当引当金繰入等	7,110,577	1.1%	183,963	4,712,878	118,769	180,822	501,748	946,544	434,071	31,782			
	(3)賞与引当金繰入額	12,914,691	1.9%	339,707	8,523,874	214,810	327,040	907,479	1,711,953	785,076	104,752			
	小計	217,509,890	32.5%	7,048,960	142,583,264	3,593,237	5,470,573	16,079,964	28,636,721	13,132,374	964,797			0
2	(1)物件費	27,420,848	4.1%	1,222,670	8,759,808	646,101	1,555,060	6,062,443	3,344,950	5,385,268	137,286			307,262
	(2)維持補修費	4,067,903	0.6%	3,679,218	77,533	0	0	155,808	103,221	52,123	0			
	(3)減価償却費	174,037,457	26.0%	82,963,242	6,273,570	759,723	1,231,123	74,850,865	2,541,896	5,417,038	0			
	小計	205,526,208	30.7%	87,865,130	15,110,911	1,405,824	2,786,183	81,069,116	5,990,067	10,854,429	137,286	0		307,262
3	(1)社会保障給付	25,717,522	3.8%		427,852	17,973,231	7,316,439							
	(2)補助金等	163,471,628	24.4%	548,305	15,157,552	96,335,314	3,502,845	14,287,435	651,918	12,327,899	183,605			20,476,755
	(3)他会計等への支出額	6,731,863	1.0%	1,703,578	0	0	5,028,285	0	0	0	0			0
	(4)他団体への 公共資産整備補助金等	29,458,399	4.4%	10,398,683	331,357	2,794,258	3,390,914	11,514,628	3,110	1,025,449	0			0
	小計	225,379,412	33.6%	12,650,566	15,916,761	117,102,803	19,238,483	25,802,063	655,028	13,353,348	183,605			20,476,755
4	(1)支払利息	21,004,082	3.1%									21,004,082		
	(2)回収不能見込計上額	2,607,578	0.4%										2,607,578	
	(3)その他行政コスト	△ 2,118,270	-0.3%	0	△ 160,736	0	0	△ 1,703,189	△ 91,437	△ 162,908	0			0
	小計	21,493,390	3.2%	0	△ 160,736	0	0	△ 1,703,189	△ 91,437	△ 162,908	0	21,004,082	2,607,578	0
経常行政コスト a		669,908,900		107,564,656	173,450,200	122,101,864	27,495,239	121,247,954	35,190,379	37,177,243	1,285,688	21,004,082	2,607,578	20,784,017
(構成比率)				16.1%	25.9%	18.2%	4.1%	18.1%	5.3%	5.5%	0.2%	3.1%	0.4%	3.1%

【経常収益】

														一般財源 振替額	
1	使用料・手数料 b	10,223,314		1,395,391	1,482,634	50,256	1,083,474	178,823	1,915,289	205,398	0			3,912,049	
2	分担金・負担金・寄附金 c	4,461,873		831,769	1,512	165,832	14,284	1,888,935	0	357,636	0			1,201,905	
経常収益合計 (b + c) d		14,685,187		2,227,160	1,484,146	216,088	1,097,758	2,067,758	1,915,289	563,034	0	0		5,113,954	
d/a		2.2%		2.1%	0.9%	0.2%	4.0%	1.7%	5.4%	1.5%	0.0%	0.0%		0.0%	
(差引)純経常行政コスト a-d		655,223,713		105,337,496	171,966,054	121,885,776	26,397,481	119,180,196	33,275,090	36,614,209	1,285,688	21,004,082	2,607,578	20,784,017	△ 5,113,954

純資産変動計算書

〔 自 平成26年4月1日
至 平成27年3月31日 〕

(単位:千円)

	純資産合計	公共資産等整備 国補助金等	公共資産等整備 一般財源等	その他 一般財源等	資産評価差額
期首純資産残高	2,790,559,963	1,854,820,766	1,684,642,726	△ 758,045,846	9,142,317
純経常行政コスト	△ 655,223,713			△ 655,223,713	
一般財源					
地方税	144,447,608			144,447,608	
地方交付税	271,196,565			271,196,565	
その他行政コスト充当財源	43,437,828			43,437,828	
補助金等受入	135,670,459	57,091,002		78,579,457	
臨時損益	0				
災害復旧事業費	△ 2,092,611			△ 2,092,611	
公共資産除売却損益	△ 24,833			△ 24,833	
投資損失	0			0	
貸付金の返還免除等	△ 47,776			△ 47,776	
出資金の権利消滅等	△ 357,627			△ 357,627	
県債の償還免除					
損失補償等引当金戻入	1,476,254			1,476,254	
科目振替					
公共資産整備への財源投入			20,281,347	△ 20,281,347	
公共資産処分による財源増			△ 1,435,396	2,117,484	△ 682,088
貸付金・出資金等への財源投入			7,719,212	△ 7,719,212	
貸付金・出資金等の回収等による財源増			△ 40,874,148	40,874,148	
減価償却による財源増		△ 73,747,632	△ 100,289,825	174,037,457	
地方債償還に伴う財源振替			58,259,060	△ 58,259,060	
資産評価替えによる変動額	1,119,413				1,119,413
無償受贈資産受入	0				0
その他	449,230	△ 91,635,378	89,833,979	491,663	1,758,966
期末純資産残高	2,730,610,760	1,746,528,758	1,718,136,955	△ 745,393,561	11,338,608

資金収支計算書

〔自平成26年4月1日〕
〔至平成27年3月31日〕

(単位:千円)

1 経常的収支の部	
人件費	224,211,638
物件費	27,420,848
社会保障給付	25,717,522
補助金等	163,471,628
支払利息	21,050,610
他会計等への事務費等充当財源繰出支出	3,465,876
その他支出	4,001,065
支出合計	469,339,187
地方税	144,491,640
地方交付税	271,196,565
国補助金等	72,206,749
使用料・手数料	7,747,696
分担金・負担金・寄附金	1,579,149
諸収入	5,668,753
地方債発行額	62,080,890
基金取崩額	16,753,241
その他収入	34,856,080
収入合計	616,580,763
経常的収支額	147,241,576

2 公共資産整備収支の部	
公共資産整備支出	117,974,487
公共資産整備補助金等支出	29,458,399
他会計等への建設費充当財源繰出支出	932,235
支出合計	148,365,121
国補助金等	56,368,909
地方債発行額	39,837,946
基金取崩額	11,059,528
その他収入	3,578,909
収入合計	110,845,292
公共資産整備収支額	△ 37,519,829

3 投資・財務的収支の部	
投資及び出資金	517,800
貸付金	4,790,619
基金積立額	12,811,955
定額運用基金への繰出支出	0
他会計等への公債費充当財源繰出支出	2,333,752
地方債償還額	116,538,969
長期未払金支払支出	2,118,270
支出合計	139,111,365
国補助金等	7,094,801
貸付金回収額	3,953,532
基金取崩額	564,102
地方債発行額	1,393,980
公共資産等売却収入	1,405,773
その他収入	6,147,983
収入合計	20,560,171
投資・財務的収支額	△ 118,551,194

翌年度繰上充入金増減額	0
当年度歳計現金増減額	△ 8,829,447
期首歳計現金残高	30,069,901
期末歳計現金残高	21,240,454

※1 一時借入金に関する情報

- ① 資金収支計算書には一時借入金の増減は含まれていません。
- ② 平成26年度における一時借入金の借入限度額は150,000百万円です。
- ③ 支払利息のうち、一時借入金利子は0千円です。

※2 基礎的財政収支(プライマリーバランス)に関する情報

収入総額	747,986,226
地方債発行額	△ 103,312,816
財政調整基金等取崩額	△ 1,874,651
支出総額	△ 756,815,673
地方債償還額	116,538,969
財政調整基金等積立額	1,900,642
基礎的財政収支	<u>4,422,697</u>

主な施設の状況（平成26年度）

（単位：千円）

区分	名称等	取得年度	取得価額	減価償却累計額	貸借対照表計上額
生活 インフラ・ 国土保全	石橋記念館	H11	616,350	234,973	381,377
	小計		616,350	234,973	381,377
教 育	県立陸上競技場	S45	2,950,663	1,879,932	1,070,731
	県立野球場	S45	1,140,199	469,922	670,277
	県立短期大学	S54	1,301,789	935,496	366,293
	県立図書館	S54	1,714,787	1,217,464	497,323
	霧島国際音楽ホール	H6	2,837,883	1,179,366	1,658,517
	上野原縄文の森	H13	3,877,937	1,021,007	2,856,930
	開陽高等学校	H14	4,702,614	1,140,549	3,562,065
	鹿児島盲学校	H22	2,521,219	222,580	2,298,639
	鹿児島養護学校	H24	4,488,565	201,677	4,286,888
	鹿児島聾学校	H26	3,550,504	362,636	3,187,868
小計		29,086,159	8,630,629	20,455,530	
福 祉	霧島アートの森	H11	1,877,616	1,150,283	727,333
	ハートピアかごしま	H11	5,251,920	3,169,536	2,082,384
	小計		7,129,535	4,319,819	2,809,716
環境衛生	屋久島環境文化村センター	H8	2,051,174	1,540,417	510,757
	屋久島環境文化研修センター	H8	1,105,527	840,200	265,327
	県民健康プラザ	H12	4,050,170	2,282,071	1,768,099
	小計		7,206,870	4,662,688	2,544,182
産業振興	フラワーパークかごしま	H7	2,652,826	2,054,753	598,073
	奄美パーク	H12	2,262,181	1,266,818	995,363
	農業開発総合センター	H13	10,628,390	5,527,800	5,100,590
	小計		15,543,396	8,849,371	6,694,025
警 察	警察本部庁舎	H8	13,824,580	5,104,764	8,719,816
	南警察庁舎	H16	2,835,024	875,531	1,959,493
	小計		16,659,604	5,980,295	10,679,309
総 務	黎明館	S57	7,117,380	7,087,966	29,414
	庁舎	H8	40,508,606	14,986,320	25,522,286
	議会庁舎	H8	5,884,565	2,177,057	3,707,508
	かごしま県民交流センター	H14	18,921,724	9,519,034	9,402,690
	小計		72,432,275	33,770,377	38,661,898
合 計			148,674,189	66,448,152	82,226,037

- (注) 1 取得価額には、土地の価額は含まれていません。
 2 公有財産台帳(平成27年3月31日現在)より、住民に身近な施設を抽出しています。
 3 減価償却費は最終残存なしの定額法より、取得年度の翌年度から算出し、耐用年数は貸借対照表の区分によります。
 4 取得年度は主に本館部分の建築年度を記載しています。

債務負担行為明細表（平成26年度）

（単位：千円）

相手先名	物件の購入等			債務保証			損失補償			その他		
	長期未払金	27年度 支出予定分	貸借対照表非計上 (契約債務・偶発債務)	長期未払金	27年度 支出予定分	貸借対照表非計上 (契約債務・偶発債務)	長期未払金	27年度 支出予定分	貸借対照表非計上 (契約債務・偶発債務)	長期未払金	27年度 支出予定分	貸借対照表非計上 (契約債務・偶発債務)
地方三公社												
鹿児島県住宅供給公社									7,440,811			
鹿児島県道路公社						30,200,208						
小計	0	0	0	0	0	30,200,208	0	0	7,440,811	0	0	0
第三セクター等												
(公財)鹿児島県文化振興財団												2,693,040
(公社)鹿児島県森林整備公社									63,677,702			874,607
(公財)屋久島環境文化財団												577,995
(公財)鹿児島県林業担い手育成基金												103,852
(公財)鹿児島県民総合保健センター												839,381
鹿児島県信用保証協会・奄美群島開発基金									2,506,480			
(公財)鹿児島県地域振興公社									1,594,560			1,294,067
小計	0	0	0	0	0	0	0	0	67,778,742	0	0	6,382,942
共同発行地方債									13,706,000,000			
小計	0	0	0	0	0	0	0	0	13,706,000,000	0	0	0
その他の団体	8,496,866	1,954,527	82,866,609	0	0	0	0	0	1,700	0	0	33,859,090
地方公務員等共済組合に係るもの	2,334,168	520,511	15,672,115									
国営土地改良事業に係るもの	6,162,698	1,434,016	12,457,077									
指定管理者業務に係るもの												6,234,671
製造工事の請負に係るもの			54,145,689									
利子補給事業に係るもの												26,536,743
うち農林水産関係												21,275,731
うち商工関係												257,389
うち住宅関係												5,002,109
その他			591,728						1,700			1,087,676
小計	8,496,866	1,954,527	82,866,609	0	0	0	0	0	1,700	0	0	33,859,090
合計	8,496,866	1,954,527	82,866,609	0	0	30,200,208	0	0	13,781,221,253	0	0	40,242,032

VI 鹿児島県の連結財務諸表

1 作成の目的及び基準（作成に当たっての前提条件）

(1) 作成の目的

地方公共団体の行政サービスは多様な関係団体によって実施されていることから、地方公共団体とその関係団体を連結して一つの行政サービス実施主体としてとらえ、公的資金等によって形成された資産及びその財源とされた負債等の状況、行政サービスに要したコストや資金収支の状況など総合的に開示することにより、財務情報の透明性の向上、住民等に対する説明責任の適切な履行等を図ることを目的に作成しています。

(2) 作成基準（作成に当たっての前提条件）

総務省方式改訂モデルに基づき作成しています。

① 連結の範囲

連結の範囲は、鹿児島県の全会計（普通会計、公営事業会計）に加え、本県の事務事業と密接な関係を有する業務を実施している地方公社及び第三セクター等としており、第三セクター等については、総務省方式改訂モデルの基準に基づき、連結対象法人等の決定をしています。

普通会計
公営事業会計
地方公社（住宅供給公社，道路公社）
第三セクター等 ① 出資比率25%以上 ② 出資比率25%未満で以下のいずれかに該当するもの ア 資金調達額の総額の50%以上を県からの貸付額が占める。 イ 意思決定機関の構成員の過半数を県からの派遣職員が占める。 ウ 県からの補助金等が収益の80%以上を占める。

平成26年度における連結対象は、次のとおりです。

名 称		出資割合	備考
普	通 会 計	/	
地	方公営事業会計		
	病院事業特別会計 工業用水道事業特別会計 港湾整備事業特別会計		
地	方公社	100.0%	
	鹿児島県住宅供給公社	100.0%	
	鹿児島県道路公社		
第	三セクター等	86.8%	
	(公財)鹿児島県文化振興財団	65.1%	
	(公財)屋久島環境文化財団	34.0%	
	(公財)鹿児島県環境整備公社	50.0%	
	(公財)鹿児島県総合保健センター	40.0%	
	(公財)鹿児島県生活衛生営業指導センター	65.2%	
	鹿児島県信用保証協会	78.8%	
	(公財)かごしま産業支援センター		

	名 称	出資割合	備考
第三セクター等	(公財)鹿児島県地域振興公社	100.0%	
	(公社)鹿児島県農業・農村振興協会	50.0%	
	(公財)鹿児島県林業担い手育成基金	100.0%	
	(公社)森林整備公社	28.1%	
	(公財)万之瀬川水源基金	50.0%	
	(公財)鹿児島県建設技術センター	100.0%	
	(公財)鹿児島県育英財団	25.2%	
	(公財)鹿児島県暴力追放運動推進センター	76.7%	
	肥薩おれんじ鉄道(株)	39.8%	
	(財)鹿児島県環境技術協会	37.5%	
	(公財)かごしまみどりの基金	44.6%	
	(財)鹿児島県角膜・腎臓バンク協会	33.7%	
	(公財)奄美群島地域産業振興基金協会	29.1%	
	(公財)鹿児島県国際交流協会	48.9%	
	(公社)鹿児島県糖業振興協会	28.4%	
	(公社)鹿児島県家畜畜産物衛生指導協会	48.2%	
	(社)鹿児島県種豚改良協会	43.5%	
	合計 30 団体(会計)		

(注) (公財)南薩地域地場産業振興センターについて、枕崎市の連結対象となっていることから、今期から連結対象外としています。

(平成25年度31団体(会計)→平成26年度30団体(会計))

② 作成基準日

平成27年3月31日

普通会計における出納整理期間(平成27年4月1日から5月31日まで)の調整に合わせ、普通会計と各会計との間における、出納整理期間中の出納は、基準日までに処理したものと調整しています。

③ 基礎数値

ア 普通会計

鹿児島県(普通会計ベース)の財務諸表を用いています。

イ 公営事業会計

- ・ 地方公営企業法の財務規定が適用される地方公営企業規定に基づいて作成される財務書類を用いています。
- ・ 上記以外の公営事業会計
普通会計の財務書類作成方法に準じて作成した貸借対照表を用いています。

ウ 地方公社

- ・ 住宅供給公社については地方住宅供給公社会計基準等に基づいて作成される財務書類を用いています。
- ・ 道路公社については地方道路公社法施行規則等に基づいて作成される財務書類を用いています。

エ 第三セクター等

それぞれの団体(会計)ごとに、公益法人会計基準や企業会計原則等に基づいて作成されている各々の財務書類を用いています。

④ 有形固定資産の評価

法定決算書類に計上された帳簿価格で連結を行っています。

⑤ 引当金の計上方法

退職手当引当金及び賞与引当金については、できる限り連結対象となる会計、法人等についても普通会計に準じて計上しています。

その他の引当金としては、地方公社において修繕引当金等を計上しています。

⑥ 出納整理期間における現金の受払いの調整等

普通会計においては出納整理期間（平成27年4月1日から5月31日まで）が設けられており、出納整理期間中の現金の受払い等が終了した後の計数を会計年度末に計上していますが、関係団体には出納整理期間が存在しないため、連結に際して、普通会計において出納整理期間中に現金の受払い等がなされた場合は、関係団体においても、これに対応する現金の受払い等が当該会計年度末に終了したものとして調整を行っています。

また、普通会計と連結対象団体の相互間の投資・資本及び債権・債務については、相殺による調整を行っています。

2 連結貸借対照表の概要

【平成26年度】

(単位：億円，%)

資産の部	金額	構成比	負債の部	金額	構成比
1 公共資産	46,132	90.2	1 固定負債	20,173	39.5
(1) 有形固定資産	46,067	90.1	(1) 地方公共団体 (地方公営企業を含む)	15,857	31.0
(2) 無形固定資産	3	0.0	(2) 関係団体	113	0.2
(3) 売却可能資産	62	0.1	(3) 引当金	2,278	4.5
2 投資等	1,611	3.2	(4) その他	1,925	3.8
(1) 投資及び出資金	240	0.5	2 流動負債	2,518	4.9
(2) 貸付金	262	0.5	(1) 翌年度償還予定額	2,099	4.1
(3) 基金等	1,024	2.0	(2) 翌年度支払予定退職手当	162	0.3
(4) その他	85	0.2	(3) その他	257	0.5
3 流動資産	3,370	6.6	負債合計 B	22,691	44.4
(1) 現金預金	1,423	2.8	純資産の部	金額	構成比
(2) 未収金	47	0.1	純資産合計(A-B)	28,422	55.6
(3) 販売用不動産	56	0.1	負債及び純資産合計	51,113	100.0
(4) その他	1,844	3.6			
資産合計 A	51,113	100.0			

(作成基準日)平成27年3月31日

(参考)平成25年度

(単位：億円，%)

資産の部	金額	構成比	負債の部	金額	構成比
1 公共資産	46,684	89.8	1 固定負債	20,725	39.9
(1) 有形固定資産	46,604	89.7	(1) 地方公共団体 (地方公営企業を含む)	16,177	31.1
(2) 無形固定資産	14	0.0	(2) 関係団体	142	0.3
(3) 売却可能資産	66	0.1	(3) 引当金	2,352	4.5
2 投資等	1,842	3.5	(4) その他	2,054	4.0
(1) 投資及び出資金	321	0.6	2 流動負債	2,191	4.2
(2) 貸付金	276	0.5	(1) 翌年度償還予定額	1,765	3.4
(3) 基金等	1,132	2.2	(2) 翌年度支払予定退職手当	161	0.3
(4) その他	113	0.2	(3) その他	265	0.5
3 流動資産	3,469	6.7	負債合計 B	22,916	44.1
(1) 現金預金	1,397	2.7	純資産の部	金額	構成比
(2) 未収金	48	0.1	純資産合計(A-B)	29,079	55.9
(3) 販売用不動産	75	0.1	負債及び純資産合計	51,995	100.0
(4) その他	1,949	3.8			
資産合計 A	51,995	100.0			

(作成基準日)平成26年3月31日

(1) 資産及び負債の状況

連結貸借対照表においては、資産が5兆1,113億円、負債が2兆2,691億円、資産と負債の差である純資産が2兆8,422億円となっています。

また、連結貸借対照表の純資産の連単比率は1.04となっており、その大部分を普通会計が占めています。

普通会計ベースの貸借対照表に比べ、連結貸借対照表の投資等の額が少なくなっていますが、これは貸借対照表の連結を行う場合、県からの連結対象団体への出資金等を内部取引として相殺しているためです。

また、連結貸借対照表の流動資産は、普通会計ベースの2.75倍となっていますが、これは、鹿児島県信用保証協会において、「保証債務見返」等を1,795億円計上していることや住宅供給公社などにおいて「販売用不動産」の計上があることなどによるものです。

(単位：億円)

	普通会計 a	公営事業 会 計	地方公社	第三セク ター 等	連結(調整後) b	連単比率 b/a
公共資産	44,257	1,103	334	437	46,132	1.04
投資等	1,966	71	2	690	1,611	0.82
流動資産	1,225	73	106	1,967	3,370	2.75
資産合計A	47,448	1,247	442	3,094	51,113	1.08
固定負債	17,802	437	196	2,435	20,172	1.13
流動負債	2,340	80	8	201	2,519	1.08
負債合計B	20,142	517	204	2,636	22,691	1.13
純資産(A-B)	27,306	730	238	458	28,422	1.04

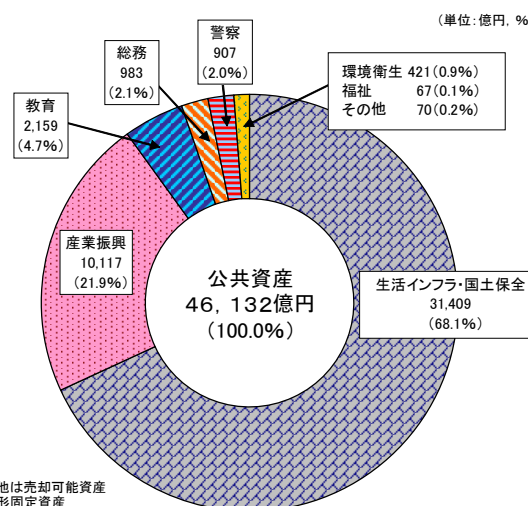
(2) 公共資産の行政目的別割合

公共資産は、資産の90.2%を占めています。

公共資産について行政目的別にみると、生活インフラ・国土保全が3兆1,409億円(68.1%)、産業振興が1兆117億円(21.9%)と、この両費目で約9割を占めています。(図7)

また、売却可能資産は、再評価額で62億円を計上し、公共資産の0.1%を占めています。

【図7 平成26年度 公共資産の行政目的割合(連結)】



(3) 県民1人当たりの連結貸借対照表
資産302万2千円, 負債134万2千円

平成27年1月1日時点の住民基本台帳人口1,691,427人で除した県民1人あたりの連結貸借対照表は, 資産が302万2千円, 負債が134万2千円となっており, 資産が負債を168万円上回った状態にあります。

[県民1人当たりの貸借対照表]

【平成26年度】

(単位:千円)

資産合計	3,022	負債合計	1,342
うち公共資産	2,727	うち固定負債	1,193
投資等	95	流動負債	149
流動資産	199		
		純資産	1,680

(注:平成27年1月1日時点の住民基本台帳人口 1,691,427人)

(参考)平成25年度

(単位:千円)

資産合計	3,053	負債合計	1,346
うち公共資産	2,741	うち固定負債	1,217
投資等	108	流動負債	129
流動資産	204		
		純資産	1,707

(注:平成26年1月1日時点の住民基本台帳人口 1,703,126人)

3 連結行政コスト計算書の概要

【平成26年度】 (単位：億円，%)

性質別区分	金額	構成比
経常行政コスト	7,048	100.0
1 人にかかるコスト	2,317	32.9
(1) 人件費	2,102	29.8
(2) 退職手当引当金繰入等	215	3.1
2 物にかかるコスト	2,232	31.7
(1) 物件費	389	5.5
(2) 維持補修費	60	0.9
(3) 減価償却費	1,783	25.3
3 移転支的的なコスト	2,182	31.0
(1) 補助金等	1,647	23.4
(2) 社会保障給付	257	3.6
(3) その他	278	4.0
4 その他のコスト	317	4.5
(1) 支払利息	219	3.1
(2) その他	98	1.4
経常収益	502	
純経常行政コスト (経常行政コスト－経常収益)	6,546	

(対象期間)平成26年4月1日から平成27年3月31日まで

(参考)平成25年度 (単位：億円，%)

性質別区分	金額	構成比
経常行政コスト	7,008	100.0
1 人にかかるコスト	2,320	33.1
(1) 人件費	2,033	29.0
(2) 退職手当引当金繰入等	287	4.1
2 物にかかるコスト	2,222	31.7
(1) 物件費	387	5.5
(2) 維持補修費	52	0.8
(3) 減価償却費	1,783	25.4
3 移転支的的なコスト	2,098	29.9
(1) 補助金等	1,549	22.1
(2) 社会保障給付	254	3.6
(3) その他	295	4.2
4 その他のコスト	368	5.3
(1) 支払利息	237	3.4
(2) その他	131	1.9
経常収益	515	
純経常行政コスト (経常行政コスト－経常収益)	6,493	

(対象期間)平成25年4月1日から平成26年3月31日まで

(1) 連結行政コスト計算書の状況

連結行政コスト計算書においては、経常行政コストが7,048億円、経常収益が502億円、経常行政コストと経常収益の差である純経常行政コストが6,546億円となっています。

普通会計ベースの行政コスト計算書に比べ、連結行政コスト計算書の移転支的コストの額が少なくなっていますが、これは、普通会計から連結対象団体への補助金等を内部取引として相殺しているためです。

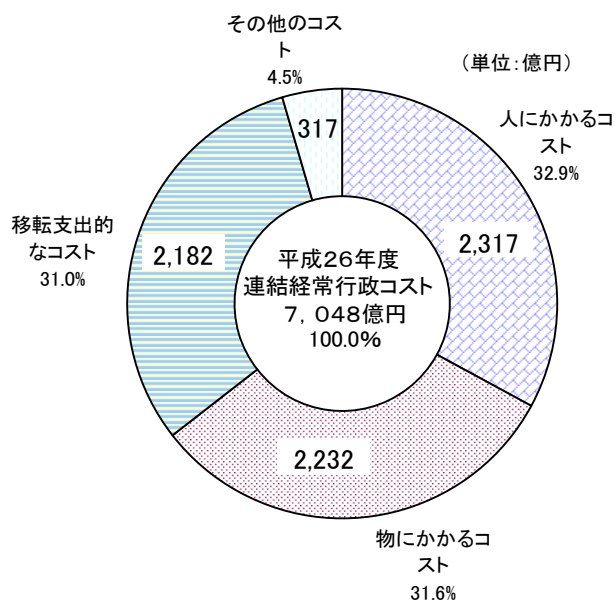
また、連結行政コスト計算書の経常収益は、普通会計ベースの3.41倍となっていますが、これは、第三セクター等は基本的には収益で費用を賄うという特徴によるものです。

(性質別)

(単位：億円)

	普通会計 a	公営事業 会 計	地方公社	第三セク ター 等	連 結 (調整後) b	連単比率 b/a
経常行政コストA	6,699	210	38	257	7,048	1.05
人にかかるコスト	2,175	96	2	44	2,317	1.07
物にかかるコスト	2,055	101	10	108	2,232	1.09
移転支的コスト	2,254	0	1	26	2,182	0.97
その他のコスト	215	13	25	79	317	1.47
経常収益B	147	203	48	236	502	3.41
純経常行政コストA-B	6,552	7	△10	21	6,546	1.00

【図8 連結行政コストの状況（性質別）】



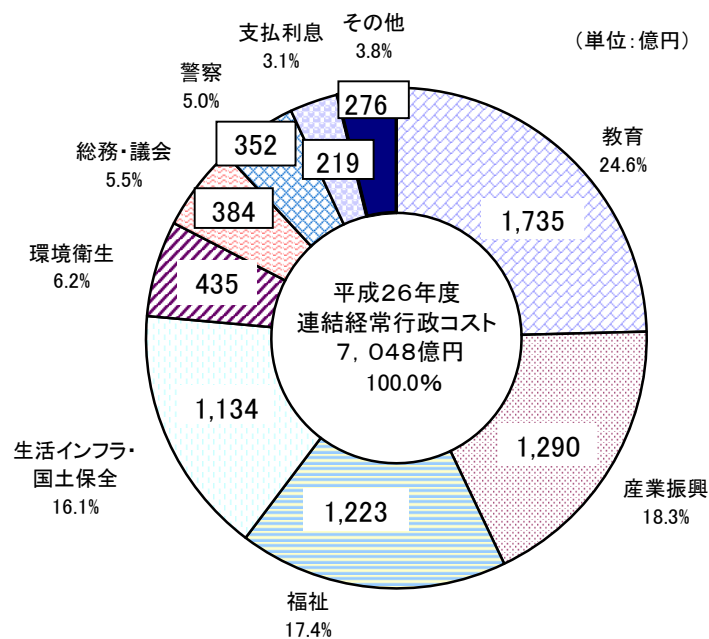
(目的別)

(単位：億円)

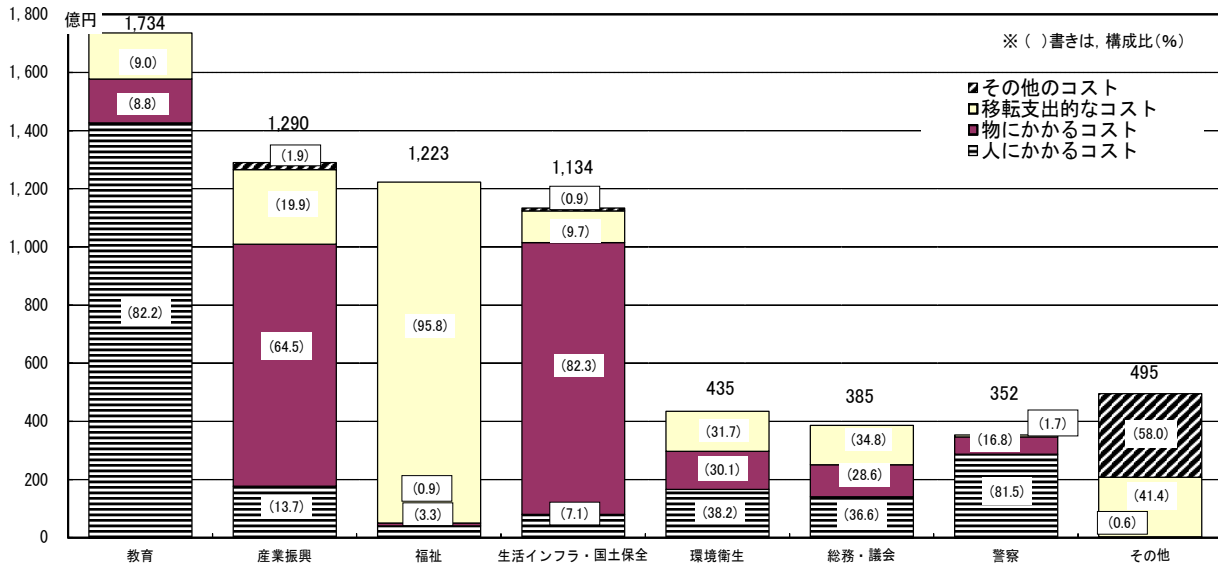
	普通会計 a	公営事業 会 計	地方公社	第三セク ター 等	連結(調整 後) b	連単比率 b/a
生活インフラ・ 国 土 保 全	1,076	27	37	26	1,134	1.05
教 育	1,735			1	1,735	1.00
福 祉	1,221			27	1,223	1.00
環 境 衛 生	275	168		54	435	1.58
産 業 振 興	1,212	2		112	1,290	1.06
警 察	352				352	1.00
総 務 ・ 議 会	384				384	1.00
そ の 他	444	13	1	37	495	1.11
計	6,699	210	38	257	7,048	

目的別でみると、「環境衛生」の割合が普通会計ベースよりも大きく増えています
が、これは公営事業会計に含まれる病院事業が連結で加わるためです。

【図9 連結行政コストの状況（目的別）】



【図10 平成26年度 行政目的別コストの状況（連結）】



(2) 県民1人当たりの純経常行政コスト 38万7千円

平成27年1月1日時点の住民基本台帳人口1,691,427人で除した県民1人あたりの経常行政コストは、41万7千円、経常収益が3万円となっており、経常行政コストから経常収益を差し引いた純経常行政コストは38万7千円となっています。

県民一人あたりの連結行政コスト計算書

(単位：千円)

【平成26年度】

(参考) 平成25年度

区分	金額
経常行政コスト	417
経常収益	30
純経常行政コスト	387

区分	金額
経常行政コスト	411
経常収益	30
純経常行政コスト	381

(注：平成27年1月1日時点の住民基本台帳人口 1,691,427人)

(注：平成26年1月1日時点の住民基本台帳人口 1,703,126人)

4 連結純資産変動計算書の概要

【平成26年度】

(単位：億円)

区 分	金 額
期首純資産残高	29,076
連結純経常行政コスト	△ 6,546
財源調達	5,964
地方税	1,445
地方交付税	2,712
補助金	1,371
その他	436
資産評価替・無償受入	5
臨時損益	5
その他	△ 82
期末純資産残高	28,422

(参考) 平成25年度

(単位：億円)

区 分	金 額
期首純資産残高	29,324
連結純経常行政コスト	△ 6,493
財源調達	6,195
地方税	1,382
地方交付税	2,709
補助金	1,701
その他	403
資産評価替・無償受入	△ 17
臨時損益	8
その他	62
期末純資産残高	29,079

(1) 連結純資産変動計算書の状況

連結純資産変動計算書において、期首純資産残高及び期末純資産残高とも普通会計ベースとほぼ同程度の規模になっています。

(単位：億円)

	普通会計 a	公営事業 会 計	地方公社	第三セク ター 等	連結(調整後) b	連単比率 b/a
期首純資産残高	27,905	757	231	477	29,076	1.04
純経常行政コスト	△ 6,552	△ 7	10	△ 21	△ 6,546	1.00
財 源 調 達	5,947	20		21	5,964	1.00
資産評価替・無償受入	11	△ 8		1	5	-
臨 時 損 益	△ 10		△ 3	△ 2	5	-
そ の 他	5	△ 31		△ 18	△ 82	-
期末純資産残高	27,306	731	238	458	28,422	1.04

(2) 純資産の増減の状況

期末純資産残高（2兆8,422億円）から期首純資産残高（2兆9,076億円）を差し引いた純資産の変動額は654億円の減となっています。

これは、地方税や地方交付税などの収入（財源調達）5,964億円と比較して、行政コスト計算書の経常収益から経常行政コストを差し引いた純経常行政コスト△6,546億円が上回ったことなどによります。

5 連結資金収支計算書の概要

【平成26年度】

(単位：億円)

区 分	収入 a	支出 b	収支 a-b
1 経常的収支	6,457	4,970	1,487
2 公共資産整備収支	1,141	1,513	△ 372
3 投資・財務的収支 (うち地方債償還額)	481 (30)	1,570 (1,219)	△ 1,089 (△ 1,189)
当 期 収 支	8,079	8,053	26
期首資金残高			1,397
期末資金残高			1,423

(参考) 平成25年度

(単位：億円)

区 分	収入 a	支出 b	収支 a-b
1 経常的収支	6,765	4,893	1,872
2 公共資産整備収支	1,340	1,752	△ 412
3 投資・財務的収支 (うち地方債償還額)	899 (345)	2,155 (1,382)	△ 1,256 (△ 1,037)
当 期 収 支	9,004	8,800	204
期首資金残高			1,193
期末資金残高			1,397

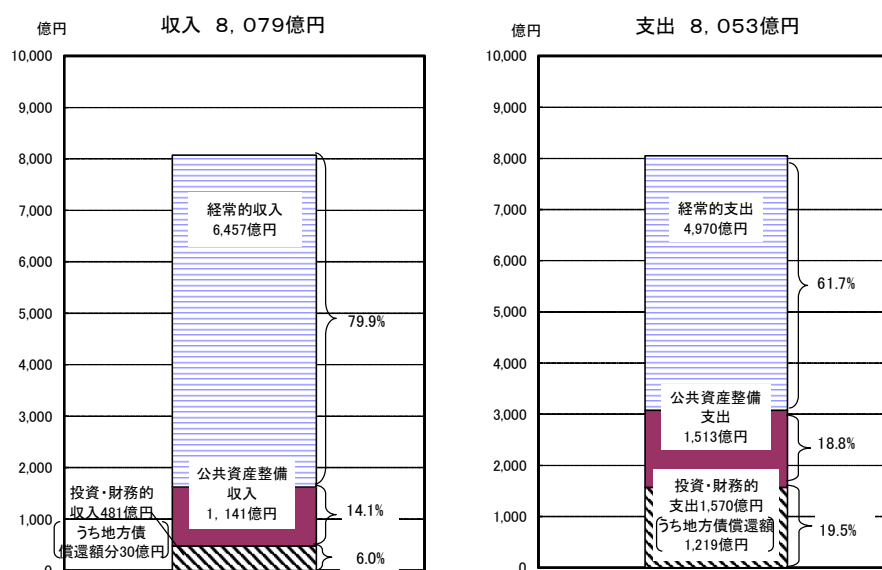
連結資金収支計算書においては、公営企業会計や3セク等で一部資金収支のマイナスが見られるものの、連結ベースの当期収支は26億円の黒字となっています。

なお、普通会計の資金収支計算書は、歳計現金の動きを示していますが、連結資金収支計算書では、歳計現金に財政調整基金と減債基金を加えたもの（貸借対照表の現金預金）に修正しています。

(単位：億円)

	普通会計 a	公営事業会計	地方公社	第三セク ター等	連結(調整後) b	連単比率 b / a
経常的収支	1,473	△ 10	32	1	1,487	1.01
公共資産整備収支	△ 376	△ 2	0	△ 3	△ 372	0.99
投資・財務的収支	△ 1,025	△ 36	△ 28	0	△ 1,089	1.06
当期収支	72	△ 48	4	△ 2	26	0.36

【図11 平成26年度 資金収支の状況(連結)】



(1) 経常的収支

経常的収入は、地方税(1,445億円)や地方交付税(2,712億円)等からなっており、合計で6,457億円となっています。

また、経常的支出は、人件費(2,391億円)や補助金等(1,642億円)等からなっており、合計で4,970億円となっています。

その結果、経常的収支は1,487億円の黒字となっています。

(2) 公共資産整備収支

公共資産整備収入は、国補助金等(573億円)や地方債(414億円)等からなっており、合計で1,141億円となっています。

また、公共資産整備支出は、公共資産整備支出(1,208億円)、公共資産整備補助金等支出(264億円)等からなっており、合計で1,513億円となっています。

その結果、公共資産整備収支は、372億円の収支不足が生じています。

(3) 投資・財務的収支

投資・財務的収入は、国補助金等(71億円)や貸付金の回収額(45億円)等からなっており、合計で481億円となっています。

また、投資・財務的支出は、地方債償還(1,219億円)や基金積立(241億円)からなっており、合計で1,570億円となっています。

その結果、投資・財務的収支は、1,089億円の収支不足が生じています。

6 連結財務諸表

連結貸借対照表

(平成27年3月31日現在)

(単位:千円)

借 方	貸 方
[資産の部]	[負債の部]
1 公共資産	1 固定負債
(1) 有形固定資産	(1) 地方公共団体
①生活インフラ・国土保全	①普通会計地方債
3,140,877,052	1,543,643,319
②教育	②公営事業地方債
215,873,386	42,013,931
③福祉	地方公共団体計
6,662,253	1,585,657,250
④環境衛生	(2) 関係団体
42,115,068	①一部事務組合・広域連合地方債
⑤産業振興	0
1,011,651,960	②地方三公社長期借入金
⑥警察	2,204,097
90,724,386	③第三セクター等長期借入金
⑦総務	9,081,167
98,297,625	関係団体計
⑧収益事業	11,285,264
313,309	(3) 長期未払金
⑨その他	8,556,840
227,704	(4) 引当金
有形固定資産計	227,788,390
4,606,742,743	(うち退職手当等引当金)
(2) 無形固定資産	220,765,162
312,794	(うちその他の引当金)
(3) 売却可能資産	7,023,228
6,198,903	(5) その他
公共資産合計	183,980,222
4,613,254,440	固定負債合計
2 投資等	2,017,267,966
(1) 投資及び出資金	2 流動負債
24,030,827	(1) 翌年度償還予定額
(2) 貸付金	①地方公共団体
26,191,257	208,970,115
(3) 基金等	②関係団体
102,331,059	955,940
(4) 長期延滞債権	翌年度償還予定額計
7,691,954	209,926,055
(5) その他	(2) 短期借入金(翌年度繰上充用金を含む)
2,618,551	952,649
(6) 回収不能見込額	(3) 未払金
△ 1,798,734	5,008,781
投資等合計	(4) 翌年度支払予定退職手当
161,064,914	16,191,618
3 流動資産	(5) 賞与引当金
(1) 資金	13,610,573
142,353,994	(6) その他
(2) 未収金	6,162,731
4,701,627	流動負債合計
(3) 販売用不動産	251,852,407
5,577,602	負債合計
(4) その他	2,269,120,373
184,424,742	純資産合計
(5) 回収不能見込額	2,842,185,532
△ 71,414	負債及び純資産合計
流動資産合計	5,111,305,905
336,986,551	
4 繰延勘定	
0	
資産合計	
5,111,305,905	

連結行政コスト計算書

〔自 平成26年4月1日
至 平成27年3月31日〕

【経常行政コスト】

(単位:千円)

	総額	(構成比率)	生活インフラ・国土保全	教育	福祉	環境衛生	産業振興	警察	総務	議会	支払利息	回収不能見込計上額	その他	
1	(1)人件費	210,154,827	29.8%	7,500,550	129,381,601	3,664,190	14,689,285	16,176,162	26,001,549	11,913,227	828,263		0	
	(2)退職手当等引当金繰入等	7,955,041	1.1%	143,470	4,712,878	120,389	1,006,938	558,969	946,544	434,071	31,782		0	
	(3)賞与引当金繰入額	13,573,717	1.9%	355,147	8,524,633	214,810	936,456	940,890	1,711,953	785,076	104,752		0	
	小計	231,683,585	32.8%	7,999,167	142,619,112	3,999,389	16,632,679	17,676,021	28,660,046	13,132,374	964,797		0	
2	(1)物件費	38,856,943	5.5%	2,753,581	8,792,318	328,074	9,791,694	8,007,433	3,354,027	5,385,268	137,286		307,262	
	(2)維持補修費	5,987,189	0.9%	5,275,945	77,533	17,034	261,658	199,675	103,221	52,123	0			
	(3)減価償却費	178,297,694	25.3%	85,345,601	6,273,707	762,620	2,969,517	74,986,693	2,542,518	5,417,038	0			
	小計	223,141,826	31.8%	93,375,127	15,143,558	1,107,728	13,022,869	83,193,801	5,999,766	10,854,429	137,286	0	307,262	
3	(1)社会保障給付	25,717,762	3.6%		427,852	17,973,471	7,316,439							
	(2)補助金等	164,673,606	23.4%	631,669	15,086,051	96,453,121	3,113,363	15,753,345	647,798	12,327,899	183,605		20,476,755	
	(3)他会計等への支出額	0	0.0%	0	0	0	0	0	0	0	0		0	
	(4)他団体への 公共資産整備補助金等	27,843,780	4.0%	10,398,683	331,357	2,794,258	3,390,914	9,900,009	3,110	1,025,449	0		0	
	小計	218,235,148	31.1%	11,030,352	15,845,260	117,220,850	13,820,716	25,653,354	650,908	13,353,348	183,605		20,476,755	
4	(1)支払利息	21,904,243	3.1%								21,904,243			
	(2)回収不能見込計上額	4,072,403	0.6%									4,072,403		
	(3)その他行政コスト	5,713,422	0.8%	959,768	△ 160,736	0	15,891	2,429,645	△ 91,437	△ 162,908	0		2,723,199	
	小計	31,690,068	4.4%	959,768	△ 160,736	0	15,891	2,429,645	△ 91,437	△ 162,908	0	21,904,243	4,072,403	2,723,199
経常行政コスト a				113,364,414	173,447,194	122,327,967	43,492,155	128,952,821	35,219,283	37,177,243	1,285,688	21,904,243	4,072,403	23,507,216
(構成比率)				16.1%	24.6%	17.4%	6.2%	18.3%	5.0%	5.3%	0.2%	3.1%	0.6%	3.2%

【経常収益】

													一般財源 振替額		
1	使用料・手数料	12,262,539		3,329,488	1,482,634	155,084	1,083,774	178,823	1,915,289	205,398	0	0	0	3,912,049	
2	分担金・負担金・寄附金	4,667,033		831,769	11,612	165,833	30,037	2,054,636	13,605	357,636	0	0	0	1,201,905	
3	保険料	0				0	0	0	0						
4	事業収益	30,746,621		5,400,039	0	78,330	16,053,687	9,202,160	12,405	0	0		0		
5	その他特定行政サービス収入	2,479,445		39,180	106,862	35,768	△ 201,837	2,499,472	0	0	0		0		
経常収益合計 b		50,155,638		9,600,476	1,601,108	435,015	16,965,661	13,935,091	1,941,299	563,034	0	0	0	5,113,954	
b/a		7.1%		8.5%	0.9%	0.4%	39.0%	10.8%	5.5%	1.5%	0.0%	0.0%		0.0%	
(差引)純経常行政コスト a-b		654,594,989		103,763,938	171,846,086	121,892,952	26,526,494	115,017,730	33,277,984	36,614,209	1,285,688	21,904,243	4,072,403	23,507,216	△ 5,113,954

連結純資産変動計算書

〔自 平成26年4月 1 日
至 平成27年3月31日〕

(単位:千円)

	純資産合計
期首純資産残高	2,907,604,413
純経常行政コスト	△ 654,594,989
一般財源	
地方税	144,447,608
地方交付税	271,196,565
その他行政コスト充当財源	43,631,100
補助金等受入	137,097,950
臨時損益	
災害復旧事業費	△ 2,092,611
公共資産除売却損益	△ 553,736
投資損失	△ 8,433
その他	3,128,960
科目振替	
公共資産整備への財源投入	
公共資産処分による財源増	
貸付金・出資金等への財源投入	
貸付金・出資金等の回収等による財源増	
減価償却による財源増	
地方債償還に伴う財源振替	
資産評価替えによる変動額	449,911
無償受贈資産受入	0
その他	△ 8,121,206
期末純資産残高	2,842,185,532

連結資金収支計算書

自 平成26年4月 1日
至 平成27年3月31日

(単位:千円)

1 経常的収支の部	
人件費	239,090,963
物件費	37,167,042
社会保障給付	25,881,701
補助金等	164,241,456
支払利息	21,946,080
その他支出	8,661,285
支出合計	496,988,527
地方税	144,491,640
地方交付税	271,196,565
国補助金等	75,859,399
使用料・手数料	8,314,758
分担金・負担金・寄附金	1,705,324
保険料	0
事業収入	21,390,648
諸収入	6,922,365
地方債発行額	62,442,244
長期借入金借入額	0
短期借入金増加額	0
基金取崩額	16,822,127
その他収入	36,553,175
収入合計	645,698,245
経常的収支額	148,709,718

2 公共資産整備収支の部	
公共資産整備支出	120,752,705
公共資産整備補助金等支出	26,424,900
地方独立行政法人公共資産整備支出	307,540
一部事務組合・広域連合公共資産整備支出	0
地方三公社公共資産整備支出	0
第三セクター等公共資産整備支出	3,782,495
支出合計	151,267,640
国補助金等	57,277,628
地方債発行額	41,401,592
長期借入金借入額	30,000
基金取崩額	11,482,554
その他収入	3,942,596
収入合計	114,134,370
公共資産整備収支額	△ 37,133,270

3 投資・財務的収支の部	
投資及び出資金	520,957
貸付金	3,816,345
基金積立額	24,092,227
定額運用基金への繰出支出	0
地方債償還額	121,904,766
長期借入金返済額	5,670,339
短期借入金減少額	△ 36
収益事業純支出	0
その他支出	1,018,321
支出合計	157,022,919
国補助金等	7,094,801
貸付金回収額	4,547,966
基金取崩額	6,767,019
地方債発行額	2,992,980
長期借入金借入額	560,140
公共資産等売却収入	1,412,727
収益事業純収入	0
その他収入	24,696,186
収入合計	48,071,819
投資・財務的収支額	△ 108,951,100

翌年度繰上充用金増減額	0
当年度資金増減額	2,625,348
期首資金残高	139,728,645
経費負担割合変更に伴う差額	0
期末資金残高	142,353,993

連結対象法人等明細表

区分	会計・法人名等	連結対象	資本金等 (千円)	出資割合・ 経費負担割合 (%)	県からの補助金・負担金 (千円)	職員数 (人)	うち県派遣職員	主たる事業の内容
普通会計	普通会計	○				24,177		
公営事業会計	病院事業特別会計	○			5,028,285	973		県民の健康保持に必要な医療を提供
	工業用水道事業特別会計	○			0	4		鹿児島臨海工業地帯1,2号用地に立地する企業に対し、工業用水を供給
	港湾整備事業特別会計	○			1,703,578	20		県管理港湾の維持・管理・補修・整備
地方三公社	鹿児島県住宅供給公社	○	20,500	100.0%	2,826	13	1	住宅の用に供する宅地の譲渡及び賃貸住宅・施設の運営
	鹿児島県道路公社	○	6,907,550	100.0%	0	23	3	有料道路の管理等
第三セクター等	(公財)鹿児島県文化振興財団	○	1,210,000	86.8%	0	89	43	文化施設の管理運営、文化事業の開催、文化財発掘調査等
	(公財)屋久島環境文化財団	○	782,671	65.1%	0	20	6	屋久島の自然環境の保護と自然と人が共生する新しい地域づくりを推進する各種事業の実施
	(公財)鹿児島県環境整備公社	○	50,000	34.0%	396,571	11	11	産業廃棄物処理施設運営・維持管理等
	(公財)鹿児島県民総合保健センター	○	10,000	50.0%	25,072	137	3	生活習慣病等の総合検診及び検査の実施等
	(公財)鹿児島県生活衛生営業指導センター	○	5,000	40.0%	23,246	4	0	生活衛生関係営業の経営の健全化及び進行を通じてその衛生水準の維持向上を図り、併せて利用者又は消費者の利益の擁護を図る。
	鹿児島県信用保証協会	○	14,702,507	65.2%	50,217	58	0	中小企業者のための信用保証
	(公財)かごしま産業支援センター	○	4,177,552	78.8%	44,036	24	11	創業及び経営革新の支援、研究開発資金等の借入に対する債務保証及び低利融資、研究者・技術者等人材の育成
	(公財)鹿児島県地域振興公社	○	19,160	100.0%	1,635,215	96	6	農地中間管理事業、その他農業構造改善に資する事業
	(公社)鹿児島県農業・農村振興協会	○	1,000,000	50.0%	23,251	16	1	農業後継者確保・育成対策に関する事業、担い手農家の経営改善・向上に関する事業、農業技術の改善向上・定着に関する事業、県産農林水産物や加工食品の安心・安全等に関する事業
	(公財)鹿児島県林業担い手育成基金	○	2,183,359	100.0%	5,762	17	0	林業労働力の育成・確保並びに就労条件の改善に資する支援
	(公社)鹿児島県森林整備公社	○	17,800	28.1%	636,634	17	0	分収方式による森林の整備
	(公財)万之瀬川水源基金	○	30,000	50.0%	7,785	12	0	万之瀬川流域の森林の造成整備
	(公財)鹿児島県建設技術センター	○	3,000	100.0%	0	57	6	公共工事の積算・施工管理及び建設に関する技術研修等的人的・技術的支援など
	(公財)鹿児島県育英財団	○	496,538	25.2%	59,599	11	3	学生・生徒への奨学金の貸与
	(公財)鹿児島県暴力追放運動推進センター	○	636,697	76.7%	4,207	5		暴力団排除意識の高揚及び被害の予防
	肥薩おれんじ鉄道(株)	○	1,560,000	39.8%	65,241	157	1	旅客鉄道運送事業
	(財)鹿児島県環境技術協会	○	8,000	37.5%	0	41	0	環境計画、環境アセスメント及び環境保全に係る調査等
	(公財)かごしまみどりの基金	○	448,491	44.6%	0	3	0	森林及びみどりの普及啓発に関する事業、森林づくり及び緑化の助長に関する事業、緑の募金及び緑の募金による寄付金の管理等
	(財)鹿児島県角膜・腎臓バンク協会	○	104,000	33.7%	5,746	3	0	移植医療の普及・推進
	(公財)奄美群島地域産業振興基金協会	○	10,300	29.1%	0	1	0	奄美群島における本場奄美大島などふるさと産業の研究開発、商品開発、販路開拓等
	(公財)鹿児島県国際交流協会	○	1,023,346	48.9%	960	19	2	・国際理解の推進、国際交流活動の展開 ・多文化共生社会の推進、国際協力の推進等
(公社)鹿児島県糖業振興協会	○	968,113	28.4%	0	2	0	さとうきびの生産振興、さとうきび生産農家の経営向上及び甘じや糖業の振興に寄与すること。	
(公社)鹿児島県家畜畜産物衛生指導協会	○	41,490	48.2%	6,168	8		家畜伝染病予防法第62条第2項の規定に基づき家畜の伝染性疾病の予防のための自主的措置を講ずるとともに畜産物の品質向上のための指導、検査を行う。	
(社)鹿児島県種豚改良協会	○	11,500	43.5%	3,317	5	0	1系統豚の維持増殖に関する事業 2優良種豚の供給に関する事業 3種豚改良に関する事業	

連結貸借対照表内訳表

	地方公共団体							(合計) A+B+C	(相殺消去等) D	純計 (A+B+C+D) E
	普通会計 A	公営事業会計					その他 (小計) C			
		病院	工業用水道	(小計) B	港湾整備	(小計) C				
[資産の部]										
1. 公共資産										
(1) 有形固定資産										
①生活インフラ・国土保全	3,024,907,382	0	0	0	85,642,588	85,642,588	3,110,549,970	0	3,110,549,970	
②教育	215,873,184	0	0	0	0	0	215,873,184	0	215,873,184	
③福祉	6,653,950	0	0	0	0	0	6,653,950	0	6,653,950	
④環境衛生	16,199,020	17,012,877	0	17,012,877	0	0	33,211,897	0	33,211,897	
⑤産業振興	967,124,774	0	7,466,082	7,466,082	0	0	974,590,856	0	974,590,856	
⑥警察	90,723,304	0	0	0	0	0	90,723,304	0	90,723,304	
⑦総務	98,297,625	0	0	0	0	0	98,297,625	0	98,297,625	
⑧収益事業	0	0	0	0	0	0	0	0	0	
⑨その他	0	0	0	0	0	0	0	0	0	
有形固定資産計	4,419,779,239	17,012,877	7,466,082	24,478,959	85,642,588	85,642,588	4,529,900,786	0	4,529,900,786	
(2) 無形固定資産	0	10,467	60	10,527	0	0	10,527	0	10,527	
(3) 売却可能資産	5,965,740	0	0	0	233,163	233,163	6,198,903	0	6,198,903	
公共資産合計	4,425,744,979	17,023,344	7,466,142	24,489,486	85,875,751	85,875,751	4,536,110,216	0	4,536,110,216	
2. 投資等										
(1) 投資及び出資金	46,409,101	0	0	0	0	0	46,409,101	△ 24,501,866	21,907,235	
(2) 貸付金	77,531,726	37,050	0	37,050	0	0	77,568,776	0	77,568,776	
(3) 基金等	66,774,346	5,000,000	0	5,000,000	0	0	71,774,346	0	71,774,346	
(4) 長期延滞債権	7,621,082	0	0	0	26,701	26,701	7,647,783	0	7,647,783	
(5) その他	0	2,003,489	0	2,003,489	0	0	2,003,489	0	2,003,489	
(6) 回収不能見込額	(1,718,881)	0	0	0	(771)	(771)	(1,719,652)	0	(1,719,652)	
投資等合計	196,617,374	7,040,539	0	7,040,539	25,930	25,930	203,683,843	△ 24,501,866	179,181,977	
3. 流動資産										
(1) 資金	121,531,406	5,591,957	272,460	5,864,417	80,877	80,877	127,476,700	0	127,476,700	
(2) 未収金	932,780	1,237,923	11,620	1,249,543	9,475	9,475	2,191,798	0	2,191,798	
(3) 販売用不動産	0	0	0	0	0	0	0	0	0	
(4) その他	0	29,328	0	29,328	77,490	77,490	106,818	0	106,818	
(5) 回収不能見込額	(13,327)	(9,018)	0	(9,018)	0	0	(22,345)	0	(22,345)	
流動資産合計	122,450,859	6,850,190	284,080	7,134,270	167,842	167,842	129,752,971	0	129,752,971	
4. 繰延勘定										
資産合計	4,744,813,212	30,914,073	7,750,222	38,664,295	86,069,523	86,069,523	4,869,547,030	△ 24,501,866	4,845,045,164	
[負債の部]										
1. 固定負債										
(1) 地方公共団体										
①普通会計地方債	1,543,643,319	0	0	0	0	0	1,543,643,319	0	1,543,643,319	
②公営事業地方債	0	5,836,142	726,638	6,562,780	35,451,151	35,451,151	42,013,931	0	42,013,931	
地方公共団体計	1,543,643,319	5,836,142	726,638	6,562,780	35,451,151	35,451,151	1,585,657,250	0	1,585,657,250	
(2) 関係団体										
①一部事務組合・広域連合地方債	0	0	0	0	0	0	0	0	0	
②地方三公社長期借入金	0	0	0	0	0	0	0	0	0	
③第三セクター等長期借入金	0	0	0	0	0	0	0	0	0	
関係団体計	0	0	0	0	0	0	0	0	0	
(3) 長期未払金	8,496,866	35,784	0	35,784	0	0	8,532,650	0	8,532,650	
(4) 引当金	228,011,926	1,575,938	28,224	1,604,162	51,601	51,601	229,667,689	0	229,667,689	
(うち 退職手当等引当金)	216,972,574	1,575,938	28,224	1,604,162	51,601	51,601	218,628,337	0	218,628,337	
(うち その他の引当金)	11,039,352	0	0	0	0	0	11,039,352	0	11,039,352	
(5) その他	0	0	0	0	0	0	0	0	0	
(うち 他会計借入金)	0	0	0	0	0	0	0	0	0	
固定負債合計	1,780,152,111	7,447,864	754,862	8,202,726	35,502,752	35,502,752	1,823,857,589	0	1,823,857,589	
2. 流動負債										
(1) 翌年度償還予定額										
①地方公共団体	204,083,791	965,674	57,370	1,023,044	3,863,280	3,863,280	208,970,115	0	208,970,115	
②関係団体	0	0	0	0	0	0	0	0	0	
翌年度償還予定額計	204,083,791	965,674	57,370	1,023,044	3,863,280	3,863,280	208,970,115	0	208,970,115	
(2) 短期借入金(翌年度繰上充用金を含む)	0	0	0	0	0	0	0	0	0	
(3) 未払金	1,954,527	1,349,233	9,313	1,358,546	0	0	3,313,073	0	3,313,073	
(4) 翌年度支払予定退職手当	15,097,332	1,000,000	0	1,000,000	0	0	16,097,332	0	16,097,332	
(5) 賞与引当金	12,914,691	571,966	1,705	573,671	2,357	2,357	13,490,719	0	13,490,719	
(6) その他	0	67,845	1,110	68,955	77,490	77,490	146,445	0	146,445	
(うち 他会計借入金翌年度償還予定額)	0	0	0	0	0	0	0	0	0	
流動負債合計	234,050,341	3,954,718	69,498	4,024,216	3,943,127	3,943,127	242,017,684	0	242,017,684	
負債合計	2,014,202,452	11,402,582	824,360	12,226,942	39,445,879	39,445,879	2,065,875,273	0	2,065,875,273	
[純資産の部]										
純資産合計	2,730,610,760	19,511,491	6,925,862	26,437,353	46,623,644	46,623,644	2,803,671,757	△ 24,501,866	2,779,169,891	
負債及び純資産合計	4,744,813,212	30,914,073	7,750,222	38,664,295	86,069,523	86,069,523	4,869,547,030	△ 24,501,866	4,845,045,164	

連結貸借対照表内訳表

	地方三公社			第三セクター等								
	住宅供給公社	道路公社	(合計)	(公財)鹿児島県文化振興財団	(公財)鹿児島県環境文化財団	(公財)鹿児島県環境整備公社	(公財)鹿児島県民総合保健センター	(公財)鹿児島県生活衛生営業指導センター	鹿児島県信用保証協会	(公財)かごしま産業支援センター	(公財)鹿児島県地域振興公社	
[資産の部]												
1. 公共資産												
(1) 有形固定資産												
①生活インフラ・国土保全	1,344,050	27,629,311	28,973,361	0	0	0	0	0	0	0	0	0
②教育	0	0	0	0	0	0	0	0	0	0	0	0
③福祉	0	0	0	8,303	0	0	0	0	0	0	0	0
④環境衛生	0	0	0	0	473	7,894,919	303,260	264	0	0	0	0
⑤産業振興	4,457,794	0	4,457,794	0	0	0	0	0	11,906	463,602	38,282	0
⑥警察	0	0	0	0	0	0	0	0	0	0	0	0
⑦総務	0	0	0	0	0	0	0	0	0	0	0	0
⑧収益事業	0	0	0	0	0	0	0	0	0	0	313,309	0
⑨その他	0	0	0	0	0	851	0	0	0	0	0	226,853
有形固定資産計	5,801,844	27,629,311	33,431,155	8,303	473	7,895,770	303,260	264	11,906	463,602	578,444	23,581
(2) 無形固定資産	1,007	0	1,007	0	0	0	81	597	0	378	23,581	0
(3) 売却可能資産	0	0	0	0	0	0	0	0	0	0	0	0
公共資産合計	5,802,851	27,629,311	33,432,162	8,303	473	7,895,770	303,341	861	11,906	463,980	602,025	23,581
2. 投資等												
(1) 投資及び出資金	5	0	5	100,000	0	10	10	0	21,186,935	0	350	0
(2) 貸付金	34,698	0	34,698	0	0	0	0	0	0	0	0	0
(3) 基金等	0	0	0	1,300,790	807,813	416,916	1,083,847	6,067	133,939	16,553,405	1,871,689	0
(4) 長期延滞債権	0	0	0	0	0	0	0	0	0	23,240	20,931	0
(5) その他	194,941	0	194,941	0	4,650	0	0	0	0	7,579	387,466	0
(6) 回収不能見込額	(3,017)	0	(3,017)	0	0	0	0	0	0	0	(12,517)	0
投資等合計	226,627	0	226,627	1,400,790	812,463	416,926	1,083,857	6,067	21,320,874	16,584,224	2,267,919	0
3. 流動資産												
(1) 資金	420,599	4,662,868	5,083,467	293,595	56,710	19,446	500,678	3,478	5,091,204	349,681	356,756	0
(2) 未収金	71,722	25,121	96,843	9,398	6,288	44,549	298,754	6	0	58,089	1,635,434	0
(3) 販売用不動産	5,339,955	0	5,339,955	0	0	0	0	0	0	0	199,024	0
(4) その他	4,401	61,089	65,490	5,504	0	298,708	13,414	0	183,597,129	44	175,850	0
(5) 回収不能見込額	(32,129)	0	(32,129)	0	0	0	0	0	0	(4,643)	0	0
流動資産合計	5,804,548	4,749,078	10,553,626	308,497	62,998	362,703	812,846	3,484	188,688,333	403,171	2,367,064	0
4. 繰延勘定	0	0	0	0	0	0	0	0	0	0	0	0
資産合計	11,834,026	32,378,389	44,212,415	1,717,590	875,934	8,675,399	2,200,044	10,412	210,021,113	17,451,375	5,237,008	23,581
[負債の部]												
1. 固定負債												
(1) 地方公共団体												
①普通会計地方債	0	0	0	0	0	0	0	0	0	0	0	0
②公営事業地方債	0	0	0	0	0	0	0	0	0	0	0	0
地方公共団体計	0	0	0	0	0	0	0	0	0	0	0	0
(2) 関係団体												
①一部事務組合・広域連合地方債	0	0	0	0	0	0	0	0	0	0	0	0
②地方三公社長期借入金	13,624,594	57,503	13,682,097	0	0	0	0	0	0	0	0	0
③第三セクター等長期借入金	0	0	0	0	0	5,917,360	0	0	2,010,000	193,178	193,178	0
関係団体計	13,624,594	57,503	13,682,097	0	0	5,917,360	0	0	2,010,000	193,178	193,178	0
(3) 長期未払金	0	0	0	0	0	0	0	0	0	0	0	0
(4) 引当金	421,011	5,262,502	5,683,513	15,190	0	0	771,427	1,067	1,984,949	37,553	250,634	0
(うち 退職手当等引当金)	107,486	23,516	131,002	15,190	0	0	771,427	1,067	599,332	37,553	250,634	0
(うち その他の引当金)	313,525	5,238,986	5,552,511	0	0	0	0	0	1,385,617	0	0	0
(5) その他	260,450	0	260,450	0	0	0	0	0	182,110,034	6,217	425,564	0
(うち 他会計借入金)	0	0	0	0	0	0	0	0	0	0	425,564	0
固定負債合計	14,306,055	5,320,005	19,626,060	15,190	0	5,917,360	771,427	1,067	184,094,983	2,053,770	869,376	0
2. 流動負債												
(1) 翌年度償還予定額												
①地方公共団体	0	0	0	0	0	0	0	0	0	10,000,870	0	0
②関係団体	354,563	194,036	548,599	0	0	0	0	0	0	0	0	0
翌年度償還予定額計	354,563	194,036	548,599	0	0	0	0	0	0	10,000,870	0	0
(2) 短期借入金(翌年度繰上充用金を含む)	0	0	0	0	0	0	0	0	0	0	70,649	0
(3) 未払金	40,411	151,648	192,059	162,135	9,959	66,930	294,769	189	1,404	538	528,393	0
(4) 翌年度支払予定退職手当	21,700	0	21,700	0	0	0	72,586	0	0	0	0	0
(5) 賞与引当金	4,390	0	4,390	0	2,654	0	71,336	0	0	0	23,672	0
(6) その他	20,826	363	21,189	12,330	1,457	1,432	3,338	181	4,784,089	311,123	7,950	0
(うち 他会計借入金翌年度償還予定額)	0	0	0	0	0	0	0	0	0	0	0	0
流動負債合計	441,890	346,047	787,937	174,465	14,070	68,362	442,029	370	4,785,493	10,312,531	630,664	0
負債合計	14,747,945	5,666,052	20,413,997	189,655	14,070	5,985,722	1,213,456	1,437	188,880,476	12,366,301	1,500,040	0
[純資産の部]												
純資産合計	(2,913,919)	26,712,337	23,798,418	1,527,935	861,864	2,689,677	986,588	8,975	21,140,637	5,085,074	3,736,968	23,581
負債及び純資産合計	11,834,026	32,378,389	44,212,415	1,717,590	875,934	8,675,399	2,200,044	10,412	210,021,113	17,451,375	5,237,008	23,581

連結貸借対照表内訳表

	第三セクター等										
	(公社)鹿児島県 農業・農村振興 協会	(公財)鹿児島県 林業担い手育成 基金	(公社)鹿児島県 森林整備公社	(公財)万之瀬川 水源基金	(公財)鹿児島県 建設技術セン ター	(公財)鹿児島県 青果財団	(公財)鹿児島県 薬力湯放運動推 進センター	肥薩おれんじ鉄 道(株)	(財)鹿児島県 環境技術協会	(公財)かこし まみどりの基金	(財)鹿児島県 角隠・賢蔵パン ク協会
[資産の部]											
1. 公共資産											
(1) 有形固定資産											
①生活インフラ・国土保全	0	0	0	0	414,902	0	0	938,819	0	0	0
②教育	0	0	0	0	0	202	0	0	0	0	0
③福祉	0	0	0	0	0	0	0	0	0	0	0
④環境衛生	0	0	0	0	0	0	0	0	704,255	0	0
⑤産業振興	0	0	32,084,236	0	0	0	0	0	0	0	0
⑥警察	0	0	0	0	0	0	1,082	0	0	0	0
⑦総務	0	0	0	0	0	0	0	0	0	0	0
⑧収益事業	0	0	0	0	0	0	0	0	0	0	0
⑨その他	0	0	0	0	0	0	0	0	0	0	0
有形固定資産計	0	0	32,084,236	0	414,902	202	1,082	938,819	704,255	0	0
(2) 無形固定資産	198	150	2,663	0	10,326	0	0	42,889	219,311	131	0
(3) 売却可能資産	0	0	0	0	0	0	0	0	0	0	0
公共資産合計	198	150	32,086,899	0	425,228	202	1,082	981,708	923,566	131	0
2. 投資等											
(1) 投資及び出資金	0	0	149,787	0	0	0	679,413	0	60,040	0	104,010
(2) 貸付金	39,598	0	0	0	0	14,760,237	0	0	0	0	0
(3) 基金等	1,053,176	2,188,239	90,342	30,000	303,470	2,026,538	262,592	0	0	458,209	0
(4) 長期延滞債権	0	0	0	0	0	0	0	0	0	0	0
(5) その他	0	0	5,192	0	0	0	0	15,234	0	0	0
(6) 回収不能見込額	0	0	0	0	0	(61,292)	0	(2,256)	0	0	0
投資等合計	1,092,774	2,188,239	245,321	30,000	303,470	16,725,483	942,005	12,978	60,040	458,209	104,010
3. 流動資産											
(1) 資金	19,499	16,217	402,359	1,162	72,924	39,207	5,456	186,046	135,576	35,801	3,946
(2) 未収金	6,705	19,299	317,769	0	232,582	421,516	0	595,281	357,468	5,104	0
(3) 販売用不動産	0	0	0	0	0	0	0	0	0	0	0
(4) その他	259	0	7,204	0	38,468	0	36	110,170	147	0	0
(5) 回収不能見込額	0	0	0	0	0	0	0	(12,297)	0	0	0
流動資産合計	26,463	35,516	727,332	1,162	343,974	460,723	5,492	879,200	493,191	40,905	3,946
4. 繰延勘定	0	0	0	0	0	0	0	0	0	0	0
資産合計	1,119,435	2,223,905	33,059,552	31,162	1,072,672	17,186,408	948,579	1,873,886	1,476,797	499,245	107,956
[負債の部]											
1. 固定負債											
(1) 地方公共団体											
①普通会計地方債	0	0	0	0	0	0	0	0	0	0	0
②公営事業地方債	0	0	0	0	0	0	0	0	0	0	0
地方公共団体計	0	0	0	0	0	0	0	0	0	0	0
(2) 関係団体											
①一部事務組合・広域連合地方債	0	0	0	0	0	0	0	0	0	0	0
②地方三公社長期借入金	0	0	0	0	0	0	0	0	0	0	0
③第三セクター等長期借入金	89,703	0	28,569,083	0	0	15,983,378	0	0	0	0	0
関係団体計	89,703	0	28,569,083	0	0	15,983,378	0	0	0	0	0
(3) 長期未払金	0	0	3,533,008	0	22,734	0	0	0	0	0	0
(4) 引当金	3,071	0	47,369	0	180,299	0	0	31,806	0	2,616	0
(うち 退職手当等引当金)	3,071	0	47,369	0	180,299	0	0	0	0	0	0
(うち その他の引当金)	0	0	0	0	0	0	0	31,806	0	2,616	0
(5) その他	0	0	40,194	0	0	0	0	165,038	8,112	0	0
(うち 他会計借入金)	0	0	0	0	0	0	0	0	0	0	0
固定負債合計	92,774	0	32,189,654	0	203,033	15,983,378	0	196,844	8,112	2,616	0
2. 流動負債											
(1) 翌年度償還予定額											
①地方公共団体	0	0	0	0	0	0	0	0	0	0	0
②関係団体	0	0	601,306	0	0	710,953	0	0	0	0	0
翌年度償還予定額計	0	0	601,306	0	0	710,953	0	0	0	0	0
(2) 短期借入金(翌年度繰上充用金を含む)	0	0	0	0	0	0	0	820,000	50,000	0	0
(3) 未払金	2,066	8,420	255,480	4	62,926	3,729	441	5,777	34,740	1,547	911
(4) 翌年度支払予定退職手当	0	0	0	0	0	0	0	0	0	0	0
(5) 賞与引当金	0	0	8,034	0	0	759	0	8,694	0	315	0
(6) その他	0	1,389	1,959	0	27,638	44,586	9	747,691	44,199	0	(49)
(うち 他会計借入金翌年度償還予定額)	0	0	0	0	0	0	0	0	0	0	0
流動負債合計	2,066	9,809	866,779	4	90,564	760,027	450	1,582,162	128,939	1,862	862
負債合計	94,840	9,809	33,056,433	4	293,597	16,743,405	450	1,779,006	137,051	4,478	862
[純資産の部]											
純資産合計	1,024,595	2,214,096	3,119	31,158	779,075	443,003	948,129	94,880	1,339,746	494,767	107,094
負債及び純資産合計	1,119,435	2,223,905	33,059,552	31,162	1,072,672	17,186,408	948,579	1,873,886	1,476,797	499,245	107,956

連結貸借対照表内訳表

	第三セクター等					(合計)	(単純合計)	(相殺消去等)	純計 (E+F+G+H)
	(公財)奄美群島地域産業振興基金協会	(公財)鹿児島県国際交流協会	(公社)鹿児島県農業振興協会	(公社)鹿児島県家畜畜産物衛生指導協会	(社)鹿児島県種豚改良協会				
【資産の部】									
1. 公共資産									
(1) 有形固定資産									
①生活インフラ・国土保全	0	0	0	0	0	1,353,721	3,140,877,052	0	3,140,877,052
②教育	0	0	0	0	0	202	215,873,386	0	215,873,386
③福祉	0	0	0	0	0	8,303	6,662,253	0	6,662,253
④環境衛生	0	0	0	0	0	8,903,171	42,115,068	0	42,115,068
⑤産業振興	0	790	449	751	3,294	32,603,310	1,011,651,960	0	1,011,651,960
⑥警察	0	0	0	0	0	1,082	90,724,386	0	90,724,386
⑦総務	0	0	0	0	0	0	98,297,625	0	98,297,625
⑧収益事業	0	0	0	0	0	313,309	313,309	0	313,309
⑨その他	0	0	0	0	0	227,704	227,704	0	227,704
有形固定資産計	0	790	449	751	3,294	43,410,802	4,606,742,743	0	4,606,742,743
(2) 無形固定資産	73	225	0	584	73	301,260	312,794	0	312,794
(3) 売却可能資産	0	0	0	0	0	0	6,198,903	0	6,198,903
公共資産合計	73	1,015	449	1,335	3,367	43,712,062	4,613,254,440	0	4,613,254,440
2. 投資等								0	
(1) 投資及び出資金	0	0	953,113	0	1,460	23,235,128	45,142,368	△ 21,111,541	24,030,827
(2) 貸付金	0	0	0	0	0	14,799,835	92,403,309	△ 66,212,052	26,191,257
(3) 基金等	210,300	984,229	691,755	70,237	13,160	30,556,713	102,331,059	0	102,331,059
(4) 長期延滞債権	0	0	0	0	0	44,171	7,691,954	0	7,691,954
(5) その他	0	0	0	0	0	420,121	2,618,551	0	2,618,551
(6) 回収不能見込額	0	0	0	0	0	(76,065)	(1,798,734)	0	(1,798,734)
投資等合計	210,300	984,229	1,644,868	70,237	14,620	68,979,903	248,388,507	△ 87,323,593	161,064,914
3. 流動資産								0	
(1) 資金	1,716	58,084	23,912	392,038	28,179	8,093,670	140,653,837	1,700,157	142,353,994
(2) 未収金	0	466	0	108,259	7,289	4,124,256	6,412,897	△ 1,711,270	4,701,627
(3) 販売用不動産	0	0	0	0	38,623	237,647	5,577,602	0	5,577,602
(4) その他	0	59	0	3,384	2,058	184,252,434	184,424,742	0	184,424,742
(5) 回収不能見込額	0	0	0	0	0	(16,940)	(71,414)	0	(71,414)
流動資産合計	1,716	58,609	23,912	503,681	76,149	196,691,067	336,997,664	△ 11,113	336,986,551
4. 繰延勘定	0	0	0	0	0	0	0	0	0
資産合計	212,089	1,043,853	1,669,229	575,253	94,136	309,383,032	5,198,640,611	△ 87,334,706	5,111,305,905
【負債の部】									
1. 固定負債									
(1) 地方公共団体									
①普通会計地方債	0	0	0	0	0	0	1,543,643,319	0	1,543,643,319
②公営事業地方債	0	0	0	0	0	0	42,013,931	0	42,013,931
地方公共団体計	0	0	0	0	0	0	1,585,657,250	0	1,585,657,250
(2) 関係団体									
①一部事務組合・広域連合地方債	0	0	0	0	0	0	0	0	0
②地方三公社長期借入金	0	0	0	0	0	0	13,682,097	△ 11,478,000	2,204,097
③第三セクター等長期借入金	0	0	0	0	30,000	52,792,702	52,792,702	△ 43,711,535	9,081,167
関係団体計	0	0	0	0	30,000	52,792,702	66,474,799	△ 55,189,535	11,285,264
(3) 長期未払金	0	0	0	0	0	3,555,742	12,088,392	△ 3,531,552	8,556,840
(4) 引当金	0	18,637	0	70,237	52,497	3,467,352	238,818,554	△ 11,030,164	227,788,390
(うち 退職手当等引当金)	0	18,637	0	28,747	52,497	2,005,823	220,765,162	0	220,765,162
(うち その他の引当金)	0	0	0	41,490	0	1,461,529	18,053,392	△ 11,030,164	7,023,228
(5) その他	0	0	953,113	0	11,500	183,719,772	183,980,222	0	183,980,222
(うち 他会計借入金)	0	0	0	0	0	425,564	425,564	0	425,564
固定負債合計	0	18,637	953,113	70,237	93,997	243,535,568	2,087,019,217	△ 69,751,251	2,017,267,966
2. 流動負債									
(1) 翌年度償還予定額									
①地方公共団体	0	0	0	0	0	10,000,870	218,970,985	△ 10,000,870	208,970,115
②関係団体	0	0	0	0	0	1,312,259	1,860,858	△ 904,918	955,940
翌年度償還予定額計	0	0	0	0	0	11,313,129	220,831,843	△ 10,905,788	209,926,055
(2) 短期借入金(翌年度繰上充用金を含む)	0	0	0	0	12,000	952,649	952,649	0	952,649
(3) 未払金	19	6,157	0	177,061	7,896	1,631,491	5,136,623	△ 127,842	5,008,781
(4) 翌年度支払予定退職手当	0	0	0	0	0	72,586	16,191,618	0	16,191,618
(5) 賞与引当金	0	0	0	0	0	115,464	13,610,573	0	13,610,573
(6) その他	27	531	1,215	584	3,418	5,995,097	6,162,731	0	6,162,731
(うち 他会計借入金翌年度償還予定額)	0	0	0	0	0	0	0	0	0
流動負債合計	46	6,688	1,215	177,645	23,314	20,080,416	262,886,037	△ 11,033,630	251,852,407
負債合計	46	25,325	954,328	247,882	117,311	263,615,984	2,349,905,254	△ 80,784,881	2,269,120,373
【純資産の部】									
純資産合計	212,043	1,018,528	714,901	327,371	(23,175)	45,767,048	2,848,735,357	△ 6,549,825	2,842,185,532
負債及び純資産合計	212,089	1,043,853	1,669,229	575,253	94,136	309,383,032	5,198,640,611	△ 87,334,706	5,111,305,905

連結行政コスト計算書 内訳表（目的別）

（単位：千円）

	地方公共団体							地方三公社				
	普通会計 A	公営事業会計					(合計) A+B+C	(相殺消去等) D	純計 (A+B+C+D) E	住宅供給公社	道路公社	(合計) F
		公営企業会計		その他								
		病院	工業用水道	(小計) B	港湾整備	(小計) C						
経常行政コスト												
生活インフラ・国土保全	107,564,656	0	0	0	2,691,128	2,691,128	110,255,784	△ 1,703,578	108,552,206	2,440,363	1,279,935	3,720,298
教育	173,450,200	0	0	0	0	0	173,450,200	0	173,450,200	0	0	0
福祉	122,101,864	0	240	240	0	0	122,102,104	0	122,102,104	0	0	0
環境衛生	27,495,239	16,815,963	0	16,815,963	0	0	44,311,202	△ 5,028,285	39,282,917	0	0	0
産業振興	121,247,954	0	147,529	147,529	0	0	121,395,483	0	121,395,483	0	0	0
消防	35,190,379	0	0	0	0	0	35,190,379	0	35,190,379	0	0	0
総務	37,177,243	0	0	0	0	0	37,177,243	0	37,177,243	0	0	0
議会	1,285,688	0	0	0	0	0	1,285,688	0	1,285,688	0	0	0
支払利息	21,004,082	123,285	8,377	131,662	538,718	538,718	21,674,462	0	21,674,462	63,304	10,286	73,590
回収不能見込計上額	2,607,578	9,018	0	9,018	317	317	2,616,913	0	2,616,913	0	0	0
その他	20,784,017	641,540	0	641,540	0	0	21,425,557	0	21,425,557	0	0	0
経常行政コスト合計	669,908,900	17,589,806	156,146	17,745,952	3,230,163	3,230,163	690,885,015	△ 6,731,863	684,153,152	2,503,667	1,290,221	3,793,888
経常収益												0
使用料・手数料	10,223,314	0	0	0	1,934,097	1,934,097	12,157,411	0	12,157,411	0	0	0
分担金・負担金・寄附金	4,461,873	0	0	0	0	0	4,461,873	0	4,461,873	0	0	0
保険料	0	0	0	0	0	0	0	0	0	0	0	0
事業収益	0	14,529,115	127,924	14,657,039	0	0	14,657,039	△ 1,556,931	13,100,108	2,449,825	2,303,378	4,753,203
その他特定行政サービス収入	0	228,676	7,265	235,941	0	0	235,941	0	235,941	15,727	7,462	23,189
他会計補助金等	0	3,471,354	0	3,471,354	0	0	3,471,354	△ 3,471,354	0	0	0	0
経常収益合計	14,685,187	18,229,145	135,189	18,364,334	1,934,097	1,934,097	34,983,618	△ 5,028,285	29,955,333	2,465,552	2,310,840	4,776,392
(差引) 純経常行政コスト	655,223,713	△ 639,339	20,957	△ 618,382	1,296,066	1,296,066	655,901,397	△ 1,703,578	654,197,819	38,115	△ 1,020,619	△ 982,504

連結行政コスト計算書 内訳表（性質別）

（単位：千円）

	地方公共団体							地方三公社				
	普通会計 A	公営事業会計					(合計) A+B+C	(相殺消去等) D	純計 (A+B+C+D) E	住宅供給公社	道路公社	(合計) F
		公営企業会計		その他								
		病院	工業用水道	(小計) B	港湾整備	(小計) C						
経常行政コスト												
人件費	197,484,622	8,362,604	22,292	8,384,896	40,775	40,775	205,910,293	0	205,910,293	83,460	106,564	190,024
退職手当等引当金繰入等	7,110,577	701,535	△ 3,102	698,433	△ 59,413	△ 59,413	7,749,597	0	7,749,597	2,409	572	2,981
賞与引当金繰入額	12,914,691	538,080	1,705	539,785	2,357	2,357	13,456,833	0	13,456,833	4,389	0	4,389
物件費	27,420,848	5,534,482	57,466	5,591,948	542,159	542,159	33,554,955	0	33,554,955	23,245	11,379	34,624
維持補修費	4,067,903	253,600	9,351	262,951	114,701	114,701	4,445,555	0	4,445,555	17,236	745,104	762,340
減価償却費	174,037,457	1,425,662	56,764	1,482,426	2,036,121	2,036,121	177,556,004	0	177,556,004	154,667	83,521	238,188
社会保障給付	25,717,522	0	240	240	0	0	25,717,762	0	25,717,762	0	0	0
補助金等	163,471,628	0	266	266	14,428	14,428	163,486,322	0	163,486,322	0	119,519	119,519
他会計等への支出額	6,731,863	0	0	0	0	0	6,731,863	△ 6,731,863	0	0	0	0
他団体への公共資産整備補助金	29,458,399	0	0	0	0	0	29,458,399	0	29,458,399	0	0	0
支払利息	21,004,082	123,285	8,377	131,662	538,718	538,718	21,674,462	0	21,674,462	63,304	10,286	73,590
回収不能見込計上額	2,607,578	9,018	0	9,018	317	317	2,616,913	0	2,616,913	0	0	0
その他行政コスト	△ 2,118,270	641,540	2,787	644,327	0	0	△ 1,473,943	0	△ 1,473,943	2,154,957	213,276	2,368,233
経常行政コスト合計	669,908,900	17,589,806	156,146	17,745,952	3,230,163	3,230,163	690,885,015	△ 6,731,863	684,153,152	2,503,667	1,290,221	3,793,888
経常収益												0
使用料・手数料	10,223,314	0	0	0	1,934,097	1,934,097	12,157,411	0	12,157,411	0	0	0
分担金・負担金・寄附金	4,461,873	0	0	0	0	0	4,461,873	0	4,461,873	0	0	0
保険料	0	0	0	0	0	0	0	0	0	0	0	0
事業収益	0	14,529,115	127,924	14,657,039	0	0	14,657,039	△ 1,556,931	13,100,108	2,449,825	2,303,378	4,753,203
その他特定行政サービス収入	0	228,676	7,265	235,941	0	0	235,941	0	235,941	15,727	7,462	23,189
他会計補助金等	0	3,471,354	0	3,471,354	0	0	3,471,354	△ 3,471,354	0	0	0	0
経常収益合計	14,685,187	18,229,145	135,189	18,364,334	1,934,097	1,934,097	34,983,618	△ 5,028,285	29,955,333	2,465,552	2,310,840	4,776,392
(差引) 純経常行政コスト	655,223,713	△ 639,339	20,957	△ 618,382	1,296,066	1,296,066	655,901,397	△ 1,703,578	654,197,819	38,115	△ 1,020,619	△ 982,504

連結行政コスト計算書 内訳表(目的別)

(単位:千円)

	第三セクター等											
	(公財)鹿児島県文化振興財団	(公財)屋久島環境文化財団	(公財)鹿児島県環境整備公社	(公財)鹿児島県民総合保健センター	(公財)鹿児島県生活衛生営業指導センター	鹿児島県信用保証協会	(公財)かごしま産業支援センター	(公財)鹿児島県地域振興公社	(公社)鹿児島県農業・農村振興協会	(公財)鹿児島県林業担い手育成基金	(公社)鹿児島県森林整備公社	
経常行政コスト												
生活インフラ・国土保全	0	0	0	0	0	0	0	0	0	0	0	0
教育	0	0	0	0	0	0	0	0	0	0	0	0
福祉	2,647,181	0	0	0	0	0	0	0	0	0	0	0
環境衛生	0	157,040	1,984,656	2,579,992	26,437	0	0	0	0	0	0	0
産業振興	0	0	0	0	0	5,414,167	644,122	1,216,189	110,357	212,463	910,625	0
消防	0	0	0	0	0	0	0	0	0	0	0	0
総務	0	0	0	0	0	0	0	0	0	0	0	0
議会	0	0	0	0	0	0	0	0	0	0	0	0
支払利息	0	0	155	0	3	0	130	0	0	0	0	146,492
回収不能見込計上額	0	0	0	99	0	1,385,617	0	5,254	0	0	0	0
その他	171	0	0	0	0	0	0	2,060,221	0	0	0	0
経常行政コスト合計	2,647,352	157,040	1,984,811	2,580,091	26,440	6,799,784	644,252	3,281,664	110,357	212,463	1,057,117	0
経常収益												
使用料・手数料	104,828	0	0	0	0	0	0	0	0	0	0	0
分担金・負担金・寄附金	1	8,232	0	2,348	1,080	0	68,886	0	100	778	0	0
保険料	0	0	0	0	0	0	0	0	0	0	0	0
事業収益	2,499,648	23,074	11,716	2,536,363	25,468	7,097,497	348,797	1,621,247	49,307	0	360,205	0
その他特定行政サービス収入	35,768	131,203	33,378	23,530	25	366,275	150,372	1,662,248	28,770	77,797	695,823	0
他会計補助金等	0	0	0	0	0	0	0	0	0	0	0	0
経常収益合計	2,640,245	162,509	45,094	2,562,241	26,573	7,463,772	568,055	3,283,495	78,177	78,575	1,056,028	0
(差引) 純経常行政コスト	7,107	△ 5,469	1,939,717	17,850	△ 133	△ 663,988	76,197	△ 1,831	32,180	133,888	1,089	0

連結行政コスト計算書 内訳表(性別別)

(単位:千円)

	第三セクター等											
	(公財)鹿児島県文化振興財団	(公財)屋久島環境文化財団	(公財)鹿児島県環境整備公社	(公財)鹿児島県民総合保健センター	(公財)鹿児島県生活衛生営業指導センター	鹿児島県信用保証協会	(公財)かごしま産業支援センター	(公財)鹿児島県地域振興公社	(公社)鹿児島県農業・農村振興協会	(公財)鹿児島県林業担い手育成基金	(公社)鹿児島県森林整備公社	
経常行政コスト												
人件費	404,532	54,759	36,201	952,805	19,575	533,986	102,399	458,003	61,057	14,910	145,485	0
退職手当等引当金繰入等	1,620	0	0	101,929	0	43,010	2,117	2,623	308	0	4,970	0
賞与引当金繰入額	0	0	0	71,336	0	0	0	23,672	0	0	8,034	0
物件費	2,103,291	90,699	1,828,474	1,263,702	6,682	1,441,742	148,128	599,377	35,097	5,503	22,685	0
維持補修費	17,034	2,690	142	0	0	0	2,833	28,207	272	50	0	0
減価償却費	2,897	476	106,607	165,527	0	4,066	19,220	50,913	0	0	2,442	0
社会保障給付	0	0	0	0	0	0	0	0	0	0	0	0
補助金等	117,807	4,100	12,393	14,498	0	49,813	368,982	53,394	12,138	70,700	13,080	0
他会計等への支出額	0	0	0	0	0	0	0	0	0	0	0	0
他団体への公共資産整備補助金	0	0	0	0	0	0	0	0	0	0	0	0
支払利息	0	0	155	0	3	0	130	0	0	0	146,492	0
回収不能見込計上額	0	0	0	99	0	1,385,617	0	5,254	0	0	0	0
その他行政コスト	171	4,316	839	10,195	180	3,341,550	443	2,060,221	1,485	121,300	713,929	0
経常行政コスト合計	2,647,352	157,040	1,984,811	2,580,091	26,440	6,799,784	644,252	3,281,664	110,357	212,463	1,057,117	0
経常収益												
使用料・手数料	104,828	0	0	0	0	0	0	0	0	0	0	0
分担金・負担金・寄附金	1	8,232	0	2,348	1,080	0	68,886	0	100	778	0	0
保険料	0	0	0	0	0	0	0	0	0	0	0	0
事業収益	2,499,648	23,074	11,716	2,536,363	25,468	7,097,497	348,797	1,621,247	49,307	0	360,205	0
その他特定行政サービス収入	35,768	131,203	33,378	23,530	25	366,275	150,372	1,662,248	28,770	77,797	695,823	0
他会計補助金等	0	0	0	0	0	0	0	0	0	0	0	0
経常収益合計	2,640,245	162,509	45,094	2,562,241	26,573	7,463,772	568,055	3,283,495	78,177	78,575	1,056,028	0
(差引) 純経常行政コスト	7,107	△ 5,469	1,939,717	17,850	△ 133	△ 663,988	76,197	△ 1,831	32,180	133,888	1,089	0

連結行政コスト計算書 内訳表（目的別）

（単位：千円）

	第三セクター等									
	(公財)万之瀬川水源基金	(公財)鹿児島県建設技術センター	(公財)鹿児島県育英財団	(公財)鹿児島県暴力団対策推進センター	肥薩おれんじ鉄道(株)	(財)鹿児島県環境技術協会	(公財)かごしまどりの基金	(財)鹿児島県鳥獣・害獣バンク協会	(公財)奄美群島地域産業振興基金協会	(公財)鹿児島県国際交流協会
経常行政コスト										
生活インフラ・国土保全	0	443,335	0	0	2,121,689	0	0	0	0	0
教育	0	0	139,472	0	0	0	0	0	0	0
福祉	0	0	0	0	0	0	0	0	0	0
環境衛生	0	0	0	0	0	660,573	0	12,656	0	0
産業振興	15,589	0	0	0	0	0	98,316	0	11,578	77,258
消防	0	0	0	36,166	0	0	0	0	0	0
総務	0	0	0	0	0	0	0	0	0	0
議会	0	0	0	0	0	0	0	0	0	0
支払利息	0	0	0	0	8,623	87	0	0	0	0
回収不能見込計上額	0	0	0	0	3,228	0	0	0	0	0
その他	0	0	0	0	6,150	15,002	0	0	0	0
経常行政コスト合計	15,589	443,335	139,472	36,166	2,139,690	675,662	98,316	12,656	11,578	77,258
経常収益										
使用料・手数料	0	0	0	0	0	0	0	300	0	0
分担金・負担金・寄附金	0	0	10,100	13,605	0	0	66,738	4,093	10,803	0
保険料	0	0	0	0	0	0	0	0	0	0
事業収益	0	471,805	0	15,460	1,578,911	670,220	4,120	8,569	0	57,761
その他特定行政サービス収入	19	2,932	106,862	0	15,885	11,001	27,532	0	285	19,846
他会計補助金等	0	0	0	0	0	0	0	0	0	0
経常収益合計	19	474,737	116,962	29,065	1,594,796	681,221	98,390	12,962	11,088	77,607
(差引) 純経常行政コスト	15,570	△ 31,402	22,510	7,101	544,894	△ 5,559	△ 74	△ 306	490	△ 349

連結行政コスト計算書 内訳表（性別別）

（単位：千円）

	第三セクター等									
	(公財)万之瀬川水源基金	(公財)鹿児島県建設技術センター	(公財)鹿児島県育英財団	(公財)鹿児島県暴力団対策推進センター	肥薩おれんじ鉄道(株)	(財)鹿児島県環境技術協会	(公財)かごしまどりの基金	(財)鹿児島県鳥獣・害獣バンク協会	(公財)奄美群島地域産業振興基金協会	(公財)鹿児島県国際交流協会
経常行政コスト										
人件費	256	295,261	35,089	23,325	449,200	293,369	10,905	7,261	2,711	54,984
退職手当等引当金繰入等	0	15,939	0	0	0	22,652	253	0	0	1,544
賞与引当金繰入額	0	0	759	0	8,694	0	0	0	0	0
物件費	285	94,604	32,510	12,132	859,524	269,125	3,423	4,945	3,845	14,198
維持補修費	0	3,157	0	0	716,529	5,226	0	0	5	0
減価償却費	0	20,308	137	622	87,742	40,122	4	0	0	283
社会保障給付	0	0	0	0	0	0	0	0	0	0
補助金等	0	18,651	9,685	87	0	29,718	83,731	450	4,806	6,249
他会計等への支出額	0	0	0	0	0	0	0	0	0	0
他団体への公共資産整備補助金	15,000	0	0	0	0	0	0	0	0	0
支払利息	0	0	0	0	8,623	87	0	0	0	0
回収不能見込計上額	0	0	61,292	0	3,228	0	0	0	0	0
その他行政コスト	48	△ 4,585	0	0	6,150	15,363	0	0	211	0
経常行政コスト合計	15,589	443,335	139,472	36,166	2,139,690	675,662	98,316	12,656	11,578	77,258
経常収益										
使用料・手数料	0	0	0	0	0	0	0	300	0	0
分担金・負担金・寄附金	0	0	10,100	13,605	0	0	66,738	4,093	10,803	0
保険料	0	0	0	0	0	0	0	0	0	0
事業収益	0	471,805	0	15,460	1,578,911	670,220	4,120	8,569	0	57,761
その他特定行政サービス収入	19	2,932	106,862	0	15,885	11,001	27,532	0	285	19,846
他会計補助金等	0	0	0	0	0	0	0	0	0	0
経常収益合計	19	474,737	116,962	29,065	1,594,796	681,221	98,390	12,962	11,088	77,607
(差引) 純経常行政コスト	15,570	△ 31,402	22,510	7,101	544,894	△ 5,559	△ 74	△ 306	490	△ 349

連結行政コスト計算書 内訳表（目的別）

（単位：千円）

	第三セクター等			(合計) G	(単純合計) E+F+G	(相殺消去等) H	純計 (E+F+G+H) I
	(公社)鹿児島県 農業振興協会	(公社)鹿児島県家 畜畜産物衛生指導協 会	(社)鹿児島県種豚 改良協会				
経常行政コスト							
生活インフラ・国土保全	0	0	0	2,565,024	114,837,528	△ 1,406,706	113,430,822
教育	0	0	0	139,472	173,589,672	△ 81,186	173,508,486
福祉	0	0	0	2,647,181	124,749,285	△ 2,421,318	122,327,967
環境衛生	0	0	0	5,421,354	44,704,271	△ 1,212,116	43,492,155
産業振興	1,625,151	731,772	149,331	11,216,918	132,612,401	△ 3,662,467	128,949,934
消防	0	0	0	36,166	35,226,545	△ 7,262	35,219,283
総務	0	0	0	0	37,177,243	△ 66,408	37,110,835
議会	0	0	0	0	1,285,688	0	1,285,688
支払利息	0	0	701	156,191	21,904,243	0	21,904,243
回収不能見込計上額	0	0	0	1,394,198	4,011,111	0	4,011,111
その他	2,887	44	71	2,084,546	23,510,103	0	23,510,103
経常行政コスト合計	1,628,038	731,816	150,103	25,661,050	713,608,090	△ 8,857,463	704,750,627
経常収益							
使用料・手数料	0	0	0	105,128	12,262,539	0	12,262,539
分担金・負担金・寄附金	18,396	0	0	205,160	4,667,033	0	4,667,033
保険料	0	0	0	0	0	0	0
事業収益	0	601,054	149,088	18,130,310	35,983,621	△ 5,237,000	30,746,621
その他特定行政サービス収入	15,088	128,238	146	3,533,023	3,792,153	△ 2,910,493	881,660
他会計補助金等	1,597,785	0	3,317	1,601,102	1,601,102	△ 3,317	1,597,785
経常収益合計	1,631,269	729,292	152,551	23,574,723	58,306,448	△ 8,150,810	50,155,638
(差引) 純経常行政コスト	△ 3,231	2,524	△ 2,448	2,086,327	655,301,642	△ 706,653	654,594,989

連結行政コスト計算書 内訳表（性別別）

（単位：千円）

	第三セクター等			(合計) G	(単純合計) E+F+G	(相殺消去等) H	純計 (E+F+G+H) I
	(公社)鹿児島県 農業振興協会	(公社)鹿児島県家 畜畜産物衛生指導協 会	(社)鹿児島県種豚 改良協会				
経常行政コスト							
人件費	4,949	47,749	45,739	4,054,510	210,154,827	0	210,154,827
退職手当等引当金繰入等	0	2,148	3,350	202,463	7,955,041	0	7,955,041
賞与引当金繰入額	0	0	0	112,495	13,573,717	0	13,573,717
物件費	24,358	595,053	91,969	9,551,350	43,140,929	△ 4,283,986	38,856,943
維持補修費	130	6	3,013	779,294	5,987,189	0	5,987,189
減価償却費	268	571	1,297	503,502	178,297,694	0	178,297,694
社会保障給付	0	0	0	0	25,717,762	0	25,717,762
補助金等	1,598,000	86,245	3,318	2,557,846	166,163,687	△ 1,490,080	164,673,607
他会計等への支出額	0	0	0	0	0	0	0
他団体への公共資産整備補助金	0	0	0	15,000	29,473,399	△ 1,629,619	27,843,780
支払利息	0	0	701	156,191	21,904,243	0	21,904,243
回収不能見込計上額	0	0	0	1,455,490	4,072,403	0	4,072,403
その他行政コスト	334	44	716	6,272,910	7,167,199	△ 1,453,778	5,713,421
経常行政コスト合計	1,628,038	731,816	150,103	25,661,050	713,608,090	△ 8,857,463	704,750,626
経常収益							
使用料・手数料	0	0	0	105,128	12,262,539	0	12,262,539
分担金・負担金・寄附金	18,396	0	0	205,160	4,667,033	0	4,667,033
保険料	0	0	0	0	0	0	0
事業収益	0	601,054	149,088	18,130,310	35,983,621	△ 5,237,000	30,746,621
その他特定行政サービス収入	15,088	128,238	146	3,533,023	3,792,152	△ 2,910,493	881,659
他会計補助金等	1,597,785	0	3,317	1,601,102	1,601,102	△ 3,317	1,597,785
経常収益合計	1,631,269	729,292	152,551	23,574,723	58,306,448	△ 8,150,810	50,155,637
(差引) 純経常行政コスト	△ 3,231	2,524	△ 2,448	2,086,327	655,301,642	△ 706,653	654,594,989

連結純資産変動計算書 内訳表

(単位：千円)

	地方公共団体								純計 (A+B+C+D)
	普通会計 A	公営事業会計					(合計) A+B+C	(相殺消去等) D	
		公営企業会計			その他				
		病院	工業用水道	(小計) B	港湾整備	(小計) C			
期首純資産残高	2,790,559,963	21,929,394	7,706,214	29,635,608	46,016,068	46,016,068	2,866,211,639	△ 24,501,866	2,841,709,773
純経常行政コスト	△ 655,223,713	639,339	△ 20,957	618,382	△ 1,296,066	△ 1,296,066	△ 655,901,397	1,703,578	△ 654,197,819
一般財源	0	0	0	0	0	0	0	0	0
地方税	144,447,608	0	0	0	0	0	144,447,608	0	144,447,608
地方交付税	271,196,565	0	0	0	0	0	271,196,565	0	271,196,565
その他行政コスト充当財源	43,437,828	0	0	0	1,946,748	1,946,748	45,384,576	△ 1,703,578	43,680,998
補助金等受入	135,670,459	51,858	5,734	57,592	0	0	135,728,051	0	135,728,051
臨時損益	0	0	0	0	0	0	0	0	0
災害復旧事業費	△ 2,092,611	0	0	0	0	0	△ 2,092,611	0	△ 2,092,611
固定資産売却損益	△ 24,833	0	0	0	0	0	△ 24,833	0	△ 24,833
投資損失	0	0	0	0	0	0	0	0	0
貸付金返還免除等	△ 47,776	0	0	0	0	0	△ 47,776	0	△ 47,776
出資金権利消滅等	△ 357,627	0	0	0	0	0	△ 357,627	0	△ 357,627
県債償還免除等	0	0	0	0	0	0	0	0	0
損失補償等引当金繰入	1,476,254	0	0	0	0	0	1,476,254	0	1,476,254
出資の受入・新規設立	0	0	0	0	0	0	0	0	0
資産評価替えによる変動額	1,119,413	0	△ 765,129	△ 765,129	0	0	354,284	0	354,284
無償受贈資産受入	0	0	0	0	0	0	0	0	0
その他	449,230	△ 3,109,100	0	△ 3,109,100	△ 43,106	△ 43,106	△ 2,702,976	0	△ 2,702,976
期末純資産残高	2,730,610,760	19,511,491	6,925,862	26,437,353	46,623,644	46,623,644	2,803,671,757	△ 24,501,866	2,779,169,891

連結純資産変動計算書 内訳表

(単位：千円)

	地方三公社			第三セクター等							
	住宅供給公社	道路公社	(合計) F	(公財)鹿児島 県文化振興財 団	(公財)屋久島 環境文化財団	(公財)鹿児島 県環境整備公 社	(公財)鹿児島 県総合保健セン ター	(公財)鹿児島 県生活衛生営業指 導センター	鹿児島県信用 保証協会	(公財)かごしま 産業支援セン ター	(公財)鹿児島 県地域振興公 社
期首純資産残高	△ 2,589,170	25,691,718	23,102,548	1,461,439	856,395	3,715,974	982,259	8,841	20,394,688	5,254,042	3,736,087
純経常行政コスト	△ 38,115	1,020,619	982,504	△ 7,107	5,469	△ 1,939,717	△ 17,850	133	663,988	△ 76,197	1,831
一般財源	0	0	0	0	0	0	0	0	0	0	0
地方税	0	0	0	0	0	0	0	0	0	0	0
地方交付税	0	0	0	0	0	0	0	0	0	0	0
その他行政コスト充当財源	0	0	0	0	0	0	0	0	0	0	0
補助金等受入	0	0	0	0	0	988,303	25,072	0	231,825	0	0
臨時損益	0	0	0	0	0	0	0	0	0	0	0
災害復旧事業費	0	0	0	0	0	0	0	0	0	0	0
固定資産売却損益	△ 286,634	0	△ 286,634	0	0	0	△ 2,893	0	0	0	△ 950
投資損失	0	0	0	△ 8,433	0	0	0	0	0	0	0
貸付金返還免除等	0	0	0	0	0	0	0	0	0	0	0
出資金権利消滅等	0	0	0	0	0	0	0	0	0	0	0
県債償還免除等	0	0	0	0	0	0	0	0	0	0	0
損失補償等引当金繰入	0	0	0	0	0	0	0	0	0	0	0
出資の受入・新規設立	0	0	0	0	0	0	0	0	0	0	0
資産評価替えによる変動額	0	0	0	0	0	0	0	0	0	0	0
無償受贈資産受入	0	0	0	0	0	0	0	0	0	0	0
その他	0	0	0	82,036	0	△ 74,883	0	1	△ 149,864	△ 92,771	0
期末純資産残高	△ 2,913,919	26,712,337	23,798,418	1,527,935	861,864	2,689,677	986,588	8,975	21,140,637	5,085,074	3,736,968

連結純資産変動計算書 内訳表

(単位：千円)

	第三セクター等										
	(公社)鹿児島県農業・農村振興協会	(公財)鹿児島県林業担い手育成基金	(公社)鹿児島県森林整備公社	(公財)万之瀬川水源基金	(公財)鹿児島県建設技術センター	(公財)鹿児島県英財団	(公財)鹿児島県基力遠征運動推進センター	肥薩おれんじ鉄道(株)	(財)鹿児島県環境技術協会	(公財)かごしまみどりの基金	(財)鹿児島県角膜・腎臓バンク協会
期首純資産残高	1,028,889	2,150,220	4,198	31,158	747,372	384,475	907,293	307,569	1,340,544	480,797	106,788
純経常行政コスト	△ 32,180	△ 133,888	△ 1,089	△ 15,570	31,402	△ 22,510	△ 7,101	△ 544,894	5,559	74	306
一般財源	0	0	0	0	0	0	0	0	0	0	0
地方税	0	0	0	0	0	0	0	0	0	0	0
地方交付税	0	0	0	0	0	0	0	0	0	0	0
その他行政コスト充当財源	0	0	0	0	0	0	0	0	0	0	0
補助金等受入	27,751	84,399	0	15,570	0	81,186	4,207	599,059	0	0	0
臨時損益	0	0	0	0	0	0	0	0	0	0	0
災害復旧事業費	0	0	0	0	0	0	0	0	0	0	0
固定資産売却損益	0	17,872	10	0	301	△ 148	△ 1,110	△ 266,854	△ 2,171	13,896	0
投資損失	0	0	0	0	0	0	0	0	0	0	0
貸付金返還免除等	0	0	0	0	0	0	0	0	0	0	0
出資金権利消滅等	0	0	0	0	0	0	0	0	0	0	0
県債償還免除等	0	0	0	0	0	0	0	0	0	0	0
損失補償等引当金繰入	0	0	0	0	0	0	0	0	0	0	0
出資の受入・新規設立	0	0	0	0	0	0	0	0	0	0	0
資産評価替えによる変動額	134	95,493	0	0	0	0	0	0	0	0	0
無償受贈資産受入	0	0	0	0	0	0	0	0	0	0	0
その他	1	0	0	0	0	0	44,840	0	△ 4,186	0	0
期末純資産残高	1,024,595	2,214,096	3,119	31,158	779,075	443,003	948,129	94,880	1,339,746	494,767	107,094

連結純資産変動計算書 内訳表

(単位：千円)

	第三セクター等						(単純合計) E+F+G	(相殺消去等) H	純計 (E+F+G+H) I
	(公財)奄美 群島地域産業 振興基金協会	(公財)鹿児島 県国際交流 協会	(公社)鹿児島 県糖業振興協会	(公社)鹿児島 県家畜畜産物衛 生指導協会	(社)鹿児島県 種豚改良協会	(合計) G			
期首純資産残高	212,533	1,016,051	2,308,984	329,899	△ 25,405	47,741,090	2,912,553,411	△ 4,948,998	2,907,604,413
純経常行政コスト	△ 490	349	3,231	△ 2,524	2,448	△ 2,086,327	△ 655,301,642	706,653	△ 654,594,989
一般財源	0	0	0	0	0	0	0	0	0
地方税	0	0	0	0	0	0	144,447,608	0	144,447,608
地方交付税	0	0	0	0	0	0	271,196,565	0	271,196,565
その他行政コスト充当財源	0	0	0	0	0	0	43,680,998	△ 49,898	43,631,100
補助金等受入	0	1,895	471			2,059,738	137,787,789	△ 689,839	137,097,950
臨時損益	0	0	0	0	0	0	0	0	0
災害復旧事業費	0	0	0	0	0	0	△ 2,092,611	0	△ 2,092,611
固定資産売却損益	0	0	0	△ 4	△ 218	△ 242,269	△ 553,736	0	△ 553,736
投資損失	0	0	0	0	0	△ 8,433	△ 8,433	0	△ 8,433
貸付金返還免除等	0	0	0	0	0	0	△ 47,776	3,531,552	3,483,776
出資金権利消滅等	0	0	0	0	0	0	△ 357,627	0	△ 357,627
県債償還免除等	0	0	0	0	0	0	0	0	0
損失補償等引当金繰入	0	0	0	0	0	0	1,476,254	△ 1,473,443	2,811
出資の受入・新規設立	0	0	0	0	0	0	0	0	0
資産評価替えによる変動額	0	0	0	0	0	95,627	449,911	0	449,911
無償受贈資産受入	0	0	0	0	0	0	0	0	0
その他	0	233	△ 1,597,785	0	0	△ 1,792,378	△ 4,495,354	△ 3,625,852	△ 8,121,206
期末純資産残高	212,043	1,018,528	714,901	327,371	△ 23,175	45,767,048	2,848,735,357	△ 6,549,825	2,842,185,532

連結資金収支計算書内訳表

(単位：千円)

	地方公共団体						(合計) A+B+C	(相殺消去等) D	純計 (A+B+C+D) E
	普通会計 A	公営事業会計							
		病院	工業用水道	(小計) B	港湾整備	(小計) C			
[経常的収支の部]									
人件費	224,211,638	10,734,207	23,789	10,757,996	45,311	45,311	235,014,945	0	235,014,945
物件費	27,420,848	5,534,482	58,604	5,593,086	542,159	542,159	33,556,093	0	33,556,093
社会保障給付	25,717,522	0	240	240	0	0	25,717,762	0	25,717,762
補助金等	163,471,628	0	266	266	14,428	14,428	163,486,322	0	163,486,322
支払利息	21,050,610	123,285	8,377	131,662	538,718	538,718	21,720,990	0	21,720,990
他会計への事務費等充当財源繰出支	3,465,876	0	0	0	0	0	3,465,876	△ 3,548,204	△ 82,328
その他支出	4,001,065	890,517	13,807	904,324	114,701	114,701	5,020,090	0	5,020,090
支出合計	469,339,187	17,282,491	105,083	17,387,574	1,255,317	1,255,317	487,982,078	△ 3,548,204	484,433,874
地方税	144,491,640	0	0	0	0	0	144,491,640	0	144,491,640
地方交付税	271,196,565	0	0	0	0	0	271,196,565	0	271,196,565
国補助金等	72,206,749	51,858	0	51,858	0	0	72,258,607	0	72,258,607
使用料・手数料	7,747,696	0	0	0	566,762	566,762	8,314,458	0	8,314,458
分担金・負担金・寄附金	1,579,149	0	0	0	0	0	1,579,149	0	1,579,149
保険料	0	0	0	0	0	0	0	0	0
事業収入	0	11,443,927	137,875	11,581,802	0	0	11,581,802	0	11,581,802
雑収入	5,668,753	883,257	597	883,854	34,604	34,604	6,587,211	0	6,587,211
地方債発行額	62,080,890	320,000	0	320,000	41,354	41,354	62,442,244	0	62,442,244
長期借入金借入額	0	0	0	0	0	0	0	0	0
短期借入金増加額	0	0	0	0	0	0	0	0	0
基金取崩額	16,753,241	0	0	0	0	0	16,753,241	0	16,753,241
他会計補助金等	0	3,471,354	0	3,471,354	636,158	636,158	4,107,512	△ 3,548,204	559,308
その他収入	34,856,080	0	0	0	33,425	33,425	34,889,505	0	34,889,505
収入合計	616,580,763	16,170,396	138,472	16,308,868	1,312,303	1,312,303	634,201,934	△ 3,548,204	630,653,730
経常的収支額	147,241,576	△ 1,112,095	33,389	△ 1,078,706	56,986	56,986	146,219,856	0	146,219,856
[公共資産整備収支の部]									
公共資産整備支出	117,974,487	1,475,373	56,497	1,531,870	1,246,670	1,246,670	120,753,027	0	120,753,027
公共資産整備補助金等支出	29,458,399	0	0	0	0	0	29,458,399	0	29,458,399
他会計への建設費充当財源繰出支	932,235	0	0	0	0	0	932,235	△ 624,695	307,540
地方独立行政法人公共資産整備支出	0	0	0	0	0	0	0	0	0
一部事務組合・広域連合公共資産整備支出	0	0	0	0	0	0	0	0	0
地方三公社公共資産整備支出	0	0	0	0	0	0	0	0	0
第三セクター等公共資産整備支出	0	0	0	0	0	0	0	0	0
支出合計	148,365,121	1,475,373	56,497	1,531,870	1,246,670	1,246,670	151,143,661	△ 624,695	150,518,966
国補助金等	56,368,909	30,256	0	30,256	0	0	56,399,165	0	56,399,165
地方債発行額	39,837,946	320,000	0	320,000	1,243,646	1,243,646	41,401,592	0	41,401,592
長期借入金借入額	0	0	0	0	0	0	0	0	0
基金取崩額	11,059,528	0	0	0	0	0	11,059,528	0	11,059,528
他会計補助金等	0	932,236	0	932,236	3,024	3,024	935,260	△ 624,695	310,565
その他収入	3,578,909	0	23,751	23,751	0	0	3,602,660	0	3,602,660
収入合計	110,845,292	1,282,492	23,751	1,306,243	1,246,670	1,246,670	113,398,205	△ 624,695	112,773,510
公共資産整備収支額	△ 37,519,829	△ 192,881	△ 32,746	△ 225,627	0	0	△ 37,745,456	0	△ 37,745,456
[投資・財務的収支の部]									
投資及び出資金	517,800	0	0	0	0	0	517,800	0	517,800
貸付金	4,790,619	10,710	0	10,710	0	0	4,801,329	0	4,801,329
基金積立額	12,811,955	5,000,000	0	5,000,000	0	0	17,811,955	0	17,811,955
定額運用基金への繰出支	0	0	0	0	0	0	0	0	0
他会計への公債費充当財源繰出支	2,333,752	0	0	0	0	0	2,333,752	△ 1,626,728	707,024
地方債償還額	116,538,969	1,042,855	56,793	1,099,648	4,266,149	4,266,149	121,904,766	0	121,904,766
長期借入金返済額	2,118,270	0	0	0	0	0	2,118,270	0	2,118,270
短期借入金減少額	0	0	0	0	0	0	0	0	0
収益事業繰出支	0	0	0	0	0	0	0	0	0
その他支出	0	0	0	0	0	0	0	0	0
支出合計	139,111,365	6,053,565	56,793	6,110,358	4,266,149	4,266,149	149,487,872	△ 1,626,728	147,861,144
国補助金等	7,094,801	0	0	0	0	0	7,094,801	0	7,094,801
貸付金回収額	3,953,532	720	0	720	0	0	3,954,252	0	3,954,252
基金取崩額	564,102	0	0	0	0	0	564,102	0	564,102
地方債発行額	1,393,980	0	0	0	1,599,000	1,599,000	2,992,980	0	2,992,980
長期借入金借入額	0	0	0	0	0	0	0	0	0
公共資産等売却収入	1,405,773	0	0	0	0	0	1,405,773	0	1,405,773
収益事業繰収入	0	0	0	0	0	0	0	0	0
他会計補助金等	0	624,695	0	624,695	1,626,728	1,626,728	2,251,423	△ 1,626,728	624,695
その他収入	22,152,382	2,040,745	0	2,040,745	941,871	941,871	25,134,998	0	25,134,998
収入合計	36,564,570	2,666,160	0	2,666,160	4,167,599	4,167,599	43,398,329	△ 1,626,728	41,771,601
投資・財務的収支額	△ 102,546,795	△ 3,387,405	△ 56,793	△ 3,444,198	△ 98,550	△ 98,550	△ 106,089,543	0	△ 106,089,543
翌年度繰上充用金増減額				0			0		0
当年度資金増減額	7,174,952	△ 4,692,381	△ 56,150	△ 4,748,531	△ 41,564	△ 41,564	2,384,857	0	2,384,857
期首資金残高	114,356,454	10,284,338	328,610	10,612,948	122,441	122,441	125,091,843	0	125,091,843
経費負担割合変更に伴う差額				0			0		0
期末資金残高	121,531,406	5,591,957	272,460	5,864,417	80,877	80,877	127,476,700	0	127,476,700

連結資金収支計算書内訳表

(単位：千円)

	地方三公社			第三セクター等								
	住宅供給公社	道路公社	(合計)	(公財)鹿児島文化振興財団	(公財)鹿児島環境文化財団	(公財)鹿児島環境整備公社	(公財)鹿児島県民総合保健センター	(公財)鹿児島県生活衛生営業指導センター	鹿児島県信用保証協会	(公財)かごしま産業支援センター	(公財)鹿児島県地域振興公社	
[経常的収支の部]												
人件費	88,724	97,723	186,447	406,152	56,189	36,087	971,712	19,575	533,986	101,411	458,003	
物件費	22,887	120,429	143,316	2,103,290	90,276	102,765	1,186,985	6,456	1,440,769	337,879	599,377	
社会保障給付	0	0	0	0	0	0	163,939	0	0	0	0	
補助金等	0	89,785	89,785	117,807	4,100	11,820	0	226	49,813	0	53,394	
支払利息	59,573	10,286	69,859	0	0	155	0	3	0	130	0	
他会計への事務費等充当財源繰出支出	0	0	0	0	0	0	0	0	0	0	0	
その他支出	431,523	815,030	1,246,553	20,102	7,006	981	0	118	△ 2,334,234	50,272	2,479,057	
支出合計	602,707	1,133,253	1,735,960	2,647,351	157,571	151,808	2,322,636	26,378	△ 309,666	489,692	3,589,831	
地方税	0	0	0	0	0	0	0	0	0	0	0	
地方交付税	0	0	0	0	0	0	0	0	0	0	0	
国補助金等	0	0	0	0	0	111,096	25,072	23,246	0	298,711	1,664,695	
使用料・手数料	0	0	0	0	0	0	0	0	0	0	0	
分担金・負担金・寄附金	0	0	0	1	8,231	0	2,349	1,080	0	0	0	
保険料	0	0	0	0	0	0	0	0	0	0	0	
事業収入	2,587,888	2,314,090	4,901,978	2,604,476	137,122	2,575	2,237,609	2,216	△ 145,478	60,016	1,630,566	
雑収入	0	2,245	2,245	26,035	13,214	86	23,530	0	0	143,912	28,217	
地方債発行額	0	0	0	0	0	0	0	0	0	0	0	
長期借入金借入額	0	0	0	0	0	0	0	0	0	0	0	
短期借入金増加額	0	0	0	0	0	0	0	0	0	0	0	
基金取崩額	0	0	0	0	0	0	0	0	0	68,886	0	
他会計補助金等	0	0	0	0	0	0	0	0	0	0	0	
その他収入	22,939	5,177	28,116	9,732	2,925	208	0	25	370,169	6,970	10,367	
収入合計	2,610,827	2,321,512	4,932,339	2,640,244	161,492	113,965	2,288,560	26,567	224,691	578,495	3,333,845	
経常的収支額	2,008,120	1,188,259	3,196,379	△ 7,107	3,921	△ 37,843	△ 34,076	189	534,357	88,803	△ 255,986	
[公共資産整備収支の部]												
公共資産整備支出	0	0	0	0	0	0	0	0	0	0	0	
公共資産整備補助金等支出	0	0	0	0	0	0	0	0	0	0	0	
他会計への建設費充当財源繰出支出	0	0	0	0	0	0	0	0	0	0	0	
地方独立行政法人公共資産整備支出	0	0	0	0	0	0	0	0	0	0	0	
一部事務組合・広域連合公共資産整備支出	0	0	0	0	0	0	0	0	0	0	0	
地方三公社公共資産整備支出	0	0	0	0	0	0	0	0	0	0	0	
第三セクター等公共資産整備支出	0	0	0	119,484	0	3,191,034	0	0	0	2,189	0	
支出合計	0	0	0	119,484	0	3,191,034	0	0	0	2,189	0	
国補助金等	0	0	0	0	0	1,239,626	0	0	0	0	0	
地方債発行額	0	0	0	0	0	0	0	0	0	0	0	
長期借入金借入額	0	0	0	0	0	1,183,977	0	0	0	0	0	
基金取崩額	0	0	0	0	0	401,026	0	0	0	0	0	
他会計補助金等	0	0	0	0	0	0	0	0	0	0	0	
その他収入	0	0	0	0	0	0	0	0	0	0	0	
収入合計	0	0	0	0	0	2,824,629	0	0	0	0	0	
公共資産整備収支額	0	0	0	△ 119,484	0	△ 366,405	0	0	0	△ 2,189	0	
[投資・財務的収支の部]												
投資及び出資金	0	0	0	0	0	0	0	0	2,050	0	0	
貸付金	0	0	0	0	0	0	0	0	0	0	0	
基金積立額	0	0	0	0	0	0	0	0	0	1,138,612	49,846	
定額運用基金への繰出支出	0	0	0	0	0	0	0	0	0	0	0	
他会計への公債費充当財源繰出支出	0	0	0	0	0	0	0	0	0	0	0	
地方債償還額	0	0	0	0	0	0	0	0	0	0	0	
長期借入金返済額	2,549,788	303,436	2,853,224	0	0	0	0	0	0	5,972	220,289	
短期借入金減少額	0	0	0	0	0	0	0	0	0	0	0	
収益事業繰出支出	0	0	0	0	0	0	0	0	0	0	0	
その他支出	5,413	0	5,413	0	2,150	0	0	0	125,323	0	59,010	
支出合計	2,555,201	303,436	2,858,637	0	2,150	0	0	0	127,373	1,144,584	329,145	
国補助金等	0	0	0	0	0	0	0	0	0	0	0	
貸付金回収額	9,124	0	9,124	0	0	0	0	0	0	0	0	
基金取崩額	0	0	0	0	0	0	0	0	0	1,247,760	214	
地方債発行額	0	0	0	0	0	0	0	0	0	0	0	
長期借入金借入額	0	0	0	0	0	0	0	0	0	0	100,586	
公共資産等売却収入	0	0	0	0	0	0	0	0	0	0	0	
収益事業繰収入	0	0	0	0	0	0	0	0	0	0	0	
他会計補助金等	0	0	0	0	0	0	0	0	0	0	0	
その他収入	0	0	0	0	2,074	400,000	0	0	△ 339,409	0	667	
収入合計	9,124	0	9,124	0	2,074	400,000	0	0	△ 339,409	1,247,760	101,467	
投資・財務的収支額	△ 2,546,077	△ 303,436	△ 2,849,513	0	△ 76	400,000	0	0	△ 466,782	103,176	△ 227,678	
翌年度繰上充用金増減額			0									
当年度資金増減額	△ 537,957	884,823	346,866	△ 126,591	3,845	△ 4,248	△ 34,076	189	67,575	189,790	△ 483,664	
期首資金残高	958,556	3,778,045	4,736,601	420,186	52,865	23,694	534,754	3,289	5,023,628	159,891	840,420	
経費負担割合変更に伴う差額			0									
期末資金残高	420,599	4,662,868	5,083,467	293,595	56,710	19,446	500,678	3,478	5,091,203	349,681	356,756	

連結資金収支計算書内訳表

(単位：千円)

	第三セクター等											
	(公社)鹿児島県農業・農村振興協会	(公社)鹿児島県林業担い手育成基金	(公社)鹿児島県森林整備公社	(公財)万之瀬川水源基金	(公財)鹿児島県建設技術センター	(公財)鹿児島県英財団	(公財)鹿児島県器力追放運動推進センター	肥薩おれんじ鉄道(株)	(社)鹿児島県環境技術協会	(公財)かごしまみどりの基金	(財)鹿児島県角隈・腎臓バンク協会	
[経常的収支の部]												
人件費	61,057	14,910	123,257	0	24,910	35,536	23,325	449,149	293,369	10,905	7,261	
物件費	35,263	5,553	23,822	0	1,976	32,797	12,146	751,341	274,351	3,423	4,435	
社会保障給付	0	0	0	0	0	0	0	0	0	0	0	
補助金等	12,138	70,698	6,007	15,000	903	0	87	0	29,718	83,732	450	
支払利息	0	0	146,492	0	0	0	0	8,623	87	0	0	
他会計への事務費等充当財源繰出支出	0	0	0	0	0	0	0	0	0	0	0	
その他支出	1,591	121,300	483,789	607	422,019	0	0	1,254,253	15,363	0	0	
支出合計	110,049	212,461	783,367	15,607	449,808	68,333	35,558	2,463,366	612,888	98,060	12,146	
地方税	0	0	0	0	0	0	0	0	0	0	0	
地方交付税	0	0	0	0	0	0	0	0	0	0	0	
国補助金等	27,751	84,399	0	15,570	0	79,809	4,207	627,703	0	0	7,024	
使用料・手数料	0	0	0	0	0	0	0	0	0	0	300	
分担金・負担金・寄附金	100	778	0	0	0	0	13,605	0	0	66,738	4,093	
保険料	0	0	0	0	0	0	0	0	0	0	0	
事業収入	47,405	38,051	62,072	0	473,567	0	3,055	1,578,322	670,220	4,120	1,545	
雑収入	15,840	39,746	106	0	1,836	25,255	12,574	0	11,001	6,491	0	
地方債発行額	0	0	0	0	0	0	0	0	0	0	0	
長期借入金借入額	0	0	0	0	0	0	0	0	0	0	0	
短期借入金増加額	0	0	0	0	0	0	0	0	0	0	0	
基金取崩額	0	0	0	0	0	0	0	0	0	0	0	
他会計補助金等	0	0	0	0	0	0	0	0	0	0	0	
その他収入	13,064	0	538,646	19	1,452	0	0	135,818	0	21,038	0	
収入合計	104,160	162,974	600,824	15,589	476,855	105,064	33,441	2,341,843	681,221	98,387	12,962	
経常的収支額	△ 5,889	△ 49,487	△ 182,543	△ 18	27,047	36,731	△ 2,117	△ 121,523	68,333	327	816	
[公共資産整備収支の部]												
公共資産整備支出	0	0	0	0	0	0	275	0	0	0	0	
公共資産整備補助金等支出	0	0	0	0	0	0	0	0	0	0	0	
他会計への建設費充当財源繰出支出	0	0	0	0	0	0	0	0	0	0	0	
地方独立行政法人公共資産整備支出	0	0	0	0	0	0	0	0	0	0	0	
一部事務組合・広域連合公共資産整備支出	0	0	0	0	0	0	0	0	0	0	0	
地方三公社公共資産整備支出	0	0	0	0	0	0	0	0	0	0	0	
第三セクター等公共資産整備支出	0	0	469,788	0	0	0	0	0	0	0	0	
支出合計	0	0	469,788	0	0	0	275	0	0	0	0	
国補助金等	0	0	407,182	0	0	0	0	0	0	0	0	
地方債発行額	0	0	0	0	0	0	0	0	0	0	0	
長期借入金借入額	0	0	30,000	0	0	0	0	0	0	0	0	
基金取崩額	0	22,000	0	0	0	0	0	0	0	0	0	
他会計補助金等	0	0	0	0	0	0	0	0	0	0	0	
その他収入	0	17,881	176,463	0	0	0	0	0	0	0	0	
収入合計	0	39,881	613,645	0	0	0	0	0	0	0	0	
公共資産整備収支額	0	39,881	143,857	0	0	0	△ 275	0	0	0	0	
[投資・財務的収支の部]												
投資及び出資金	0	0	0	0	0	0	1,107	0	0	0	0	
貸付金	0	0	0	0	0	1,651,985	466	0	0	0	0	
基金積立額	4,174	0	54,808	0	0	5,031,036	0	0	0	252	0	
定額運用基金への繰出支出	0	0	0	0	0	0	0	0	0	0	0	
他会計への公債費充当財源繰出支出	0	0	0	0	0	0	0	0	0	0	0	
地方債償還額	0	0	0	0	0	0	0	0	0	0	0	
長期借入金返済額	22,360	0	738,145	0	0	679,651	0	0	0	0	0	
短期借入金減少額	0	0	0	0	0	0	0	0	0	0	0	
収益事業繰出	0	0	0	0	0	0	0	0	0	0	0	
その他支出	0	16,412	3,994	0	0	0	0	0	98,622	0	0	
支出合計	26,534	16,412	796,947	0	0	7,362,672	1,573	0	98,622	252	0	
国補助金等	0	0	0	0	0	0	0	0	0	0	0	
貸付金回収額	10,972	0	0	0	0	1,489,331	0	0	0	0	0	
基金取崩額	3,866	0	85,937	0	0	4,865,140	0	0	0	0	0	
地方債発行額	0	0	0	0	0	0	0	0	0	0	0	
長期借入金借入額	0	0	817,880	0	0	977,632	0	0	0	0	0	
公共資産等売却収入	0	0	10	0	0	0	6,662	0	0	0	0	
収益事業繰収入	0	0	0	0	0	0	0	0	0	0	0	
他会計補助金等	0	0	0	0	0	0	0	0	0	0	0	
その他収入	11,388	22,861	0	0	0	0	0	158,846	0	3,556	0	
収入合計	26,226	22,861	903,827	0	0	7,332,103	6,662	158,846	0	3,556	0	
投資・財務的収支額	△ 308	6,449	106,880	0	0	△ 30,569	5,089	158,846	△ 98,622	3,304	0	
翌年度繰上充用金増減額												
当年度資金増減額	△ 6,197	△ 3,157	68,194	△ 18	27,047	6,162	2,697	37,323	△ 30,289	3,631	816	
期首資金残高	25,696	19,374	334,165	1,180	45,877	33,045	2,759	148,723	165,865	32,170	3,130	
経費負担割合変更に伴う差額												
期末資金残高	19,499	16,217	402,359	1,162	72,924	39,207	5,456	186,046	135,576	35,801	3,946	

連結資金収支計算書内訳表

(単位：千円)

	第三セクター等						(単純合計) E+F+G	(相殺消去等) H	純計 (E+F+G+H) I
	(公財) 奄美 群島地域産業 振興基金協会	(公財) 鹿児島 県国際交流協 会	(公社) 鹿児島 県精業振興協 会	(公社) 鹿児島 県家畜畜産物 衛生指導協会	(社) 鹿児島県 種豚改良協会	(合計) G			
[経常的収支の部]									
人件費	2,711	54,984	4,939	47,749	45,739	3,782,916	238,984,308	106,655	239,090,963
物件費	3,845	12,872	25,167	586,171	109,589	7,750,548	41,449,957	△ 4,282,915	37,167,042
社会保障給付	0	0	0	0	0	163,939	25,881,701	0	25,881,701
補助金等	4,806	6,249	1,598,000	86,245	3,318	2,154,511	165,730,618	△ 1,489,162	164,241,456
支払利息	0	0	0	0	701	156,191	21,947,040	△ 960	21,946,080
他会計への事務費等充当財源繰出支出	0	902	0	0	0	902	△ 81,426	0	△ 81,426
その他支出	216	0	464	2,198	864	2,525,966	8,792,609	△ 49,898	8,742,711
支出合計	11,578	75,007	1,628,570	722,363	160,211	16,534,973	502,704,807	△ 5,716,280	496,988,527
地方税	0	0	0	0	0	0	144,491,640	0	144,491,640
地方交付税	0	0	0	0	0	0	271,196,565	0	271,196,565
国補助金等	0	1,924	1,597,785	127,884	3,317	4,700,193	76,958,800	△ 1,099,401	75,859,399
使用料・手数料	0	0	0	0	0	300	8,314,758	0	8,314,758
分担金・負担金・寄附金	10,804	0	18,396	0	0	126,175	1,705,324	0	1,705,324
保険料	0	0	0	0	0	0	0	0	0
事業収入	0	57,807	0	599,560	148,639	10,213,465	26,697,245	△ 5,306,597	21,390,648
雑収入	285	19,466	15,067	0	146	382,807	6,972,263	△ 49,898	6,922,365
地方債発行額	0	0	0	0	0	0	62,442,244	0	62,442,244
長期借入金借入額	0	0	0	0	0	0	0	0	0
短期借入金増加額	0	0	0	0	0	0	0	0	0
基金取崩額	0	0	0	0	0	68,886	16,822,127	0	16,822,127
他会計補助金等	0	902	0	0	0	902	560,210	0	560,210
その他収入	0	350	8	354	0	1,111,145	36,028,766	△ 35,801	35,992,965
収入合計	11,089	80,449	1,631,256	727,798	152,102	16,603,873	652,189,942	△ 6,491,697	645,698,245
経常的収支額	△ 489	5,442	2,686	5,435	△ 8,109	68,900	149,485,135	△ 775,417	148,709,718
[公共資産整備収支の部]									
公共資産整備支出	0	0	0	0	△ 597	△ 322	120,752,705	0	120,752,705
公共資産整備補助金等支出	0	0	0	0	0	0	29,458,399	△ 3,033,499	26,424,900
他会計への建設費充当財源繰出支出	0	0	0	0	0	0	307,540	0	307,540
地方独立行政法人公共資産整備支出	0	0	0	0	0	0	0	0	0
一部事務組合・広域連合公共資産整備支出	0	0	0	0	0	0	0	0	0
地方三公社公共資産整備支出	0	0	0	0	0	0	0	0	0
第三セクター等公共資産整備支出	0	0	0	0	0	3,782,495	3,782,495	0	3,782,495
支出合計	0	0	0	0	△ 597	3,782,173	154,301,139	△ 3,033,499	151,267,640
国補助金等	0	0	0	0	0	1,646,808	58,045,973	△ 768,345	57,277,628
地方債発行額	0	0	0	0	0	0	41,401,592	0	41,401,592
長期借入金借入額	0	0	0	0	0	1,213,977	1,213,977	△ 1,183,977	30,000
基金取崩額	0	0	0	0	0	423,026	11,482,554	0	11,482,554
他会計補助金等	0	0	0	0	0	0	310,565	0	310,565
その他収入	0	0	0	0	0	194,344	3,797,004	△ 164,973	3,632,031
収入合計	0	0	0	0	0	3,478,155	116,251,665	△ 2,117,295	114,134,370
公共資産整備収支額	0	0	0	0	597	△ 304,018	△ 38,049,474	916,204	△ 37,133,270
[投資・財務的収支の部]									
投資及び出資金	0	0	0	0	0	3,157	520,957	0	520,957
貸付金	0	0	0	0	0	1,652,451	6,453,780	△ 2,637,435	3,816,345
基金積立額	0	1,544	0	0	0	6,280,272	24,092,227	0	24,092,227
定額運用基金への繰出支出	0	0	0	0	0	0	0	0	0
他会計への公債費充当財源繰出支出	0	0	0	0	0	0	707,024	0	707,024
地方債償還額	0	0	0	0	0	0	121,904,766	0	121,904,766
長期借入金返済額	0	0	0	0	0	1,666,417	6,637,911	△ 967,572	5,670,339
短期借入金減少額	△ 36	0	87,500	0	0	87,464	87,464	△ 87,500	△ 36
収益事業繰出	0	0	0	0	0	0	0	0	0
その他支出	0	369	0	4	0	305,884	311,297	0	311,297
支出合計	△ 36	1,913	87,500	4	0	9,995,645	160,715,426	△ 3,692,507	157,022,919
国補助金等	0	0	0	0	0	0	7,094,801	0	7,094,801
貸付金回収額	0	270	0	0	0	1,500,573	5,463,949	△ 915,983	4,547,966
基金取崩額	0	0	0	0	0	6,202,917	6,767,019	0	6,767,019
地方債発行額	0	0	0	0	0	0	2,992,980	0	2,992,980
長期借入金借入額	0	0	0	0	30,000	1,926,098	1,926,098	△ 1,365,958	560,140
公共資産等売却収入	0	0	0	0	282	6,954	1,412,727	0	1,412,727
収益事業繰収入	0	0	0	0	0	0	0	0	0
他会計補助金等	0	0	0	0	0	0	624,695	0	624,695
その他収入	0	4,791	87,500	0	△ 995	351,279	25,486,277	△ 1,414,786	24,071,491
収入合計	0	5,061	87,500	0	29,287	9,987,821	51,768,546	△ 3,696,727	48,071,819
投資・財務的収支額	36	3,148	0	△ 4	29,287	△ 7,824	△ 108,946,880	△ 4,220	△ 108,951,100
翌年度繰上充用金増減額									
当年度資金増減額	△ 453	8,590	2,686	5,431	21,775	△ 242,942	2,488,781	136,567	2,625,348
期首資金残高	2,169	49,494	21,226	386,607	6,404	8,336,611	138,165,055	1,563,590	139,728,645
経費負担割合変更に伴う差額									
期末資金残高	1,716	58,084	23,912	392,038	28,179	8,093,669	140,653,836	1,700,157	142,353,993

【参考】総務省方式改訂モデルについて

平成19年度決算までは、平成12年3月に発表された総務省の「地方公共団体の総合的な財政分析に関する調査研究会報告書」（平成13年3月改訂）（以下「総務省方式」という。）に基づいて財務諸表を作成していましたが、平成20年度決算からは、平成19年12月に発表された総務省の「新地方公会計制度実務研究会報告書」に示された二つのモデルのうち、「総務省方式改訂モデル」に基づいて作成しています。

なお、「総務省方式」から「総務省方式改訂モデル」への主な変更点については、次のとおりです。

○「総務省方式」から「総務省方式改訂モデル」への主な変更点

(1) 貸借対照表

区 分	変 更 前 (総務省方式)	変 更 後 (総務省方式改訂モデル)																																																																																															
公共資産 (有形固定資産)	過去の建設事業費の積み上げによる算定（事業費支弁人件費を含む）	売却可能資産：時価評価 売却可能資産以外： 過去の建設事業費の積み上げによる算定（平成20年度以降の建設事業費については、事業費支弁人件費を除く）																																																																																															
	科目名：決算の行政目的別区分 <table border="1" style="width: 100%; border-collapse: collapse;"> <thead> <tr> <th colspan="2">有形固定資産の表示科目</th> <th></th> <th colspan="2">有形固定資産の表示科目</th> </tr> </thead> <tbody> <tr> <td>総務費，その他</td> <td>-----></td> <td></td> <td>総</td> <td>務</td> </tr> <tr> <td>民 生 費</td> <td>-----></td> <td></td> <td>福</td> <td>祉</td> </tr> <tr> <td>衛 生 費</td> <td>-----></td> <td></td> <td>環</td> <td>境 衛 生</td> </tr> <tr> <td>農 林 水 産 業 費</td> <td rowspan="3">}-----></td> <td></td> <td>産</td> <td>業 振 興</td> </tr> <tr> <td>労 働 費</td> <td></td> <td></td> <td></td> </tr> <tr> <td>商 工 費</td> <td></td> <td></td> <td></td> </tr> <tr> <td>土 木 費</td> <td>-----></td> <td></td> <td>生 活</td> <td>イ ン フ ラ ・ 国 土 保 全</td> </tr> <tr> <td>警 察 費</td> <td>-----></td> <td></td> <td>警</td> <td>察</td> </tr> <tr> <td>教 育 費</td> <td>-----></td> <td></td> <td>教</td> <td>育</td> </tr> </tbody> </table>	有形固定資産の表示科目			有形固定資産の表示科目		総務費，その他	----->		総	務	民 生 費	----->		福	祉	衛 生 費	----->		環	境 衛 生	農 林 水 産 業 費	}----->		産	業 振 興	労 働 費				商 工 費				土 木 費	----->		生 活	イ ン フ ラ ・ 国 土 保 全	警 察 費	----->		警	察	教 育 費	----->		教	育	科目名：決算の行政目的別区分を住民にイメージしやすいものに変更 <table border="1" style="width: 100%; border-collapse: collapse;"> <thead> <tr> <th colspan="2">有形固定資産の表示科目</th> <th></th> <th colspan="2">有形固定資産の表示科目</th> </tr> </thead> <tbody> <tr> <td>総務費，その他</td> <td>-----></td> <td></td> <td>総</td> <td>務</td> </tr> <tr> <td>民 生 費</td> <td>-----></td> <td></td> <td>福</td> <td>祉</td> </tr> <tr> <td>衛 生 費</td> <td>-----></td> <td></td> <td>環</td> <td>境 衛 生</td> </tr> <tr> <td>農 林 水 産 業 費</td> <td rowspan="3">}-----></td> <td></td> <td>産</td> <td>業 振 興</td> </tr> <tr> <td>労 働 費</td> <td></td> <td></td> <td></td> </tr> <tr> <td>商 工 費</td> <td></td> <td></td> <td></td> </tr> <tr> <td>土 木 費</td> <td>-----></td> <td></td> <td>生 活</td> <td>イ ン フ ラ ・ 国 土 保 全</td> </tr> <tr> <td>警 察 費</td> <td>-----></td> <td></td> <td>警</td> <td>察</td> </tr> <tr> <td>教 育 費</td> <td>-----></td> <td></td> <td>教</td> <td>育</td> </tr> </tbody> </table>	有形固定資産の表示科目			有形固定資産の表示科目		総務費，その他	----->		総	務	民 生 費	----->		福	祉	衛 生 費	----->		環	境 衛 生	農 林 水 産 業 費	}----->		産	業 振 興	労 働 費				商 工 費				土 木 費	----->		生 活	イ ン フ ラ ・ 国 土 保 全	警 察 費	----->		警	察	教 育 費	----->		教
有形固定資産の表示科目			有形固定資産の表示科目																																																																																														
総務費，その他	----->		総	務																																																																																													
民 生 費	----->		福	祉																																																																																													
衛 生 費	----->		環	境 衛 生																																																																																													
農 林 水 産 業 費	}----->		産	業 振 興																																																																																													
労 働 費																																																																																																	
商 工 費																																																																																																	
土 木 費	----->		生 活	イ ン フ ラ ・ 国 土 保 全																																																																																													
警 察 費	----->		警	察																																																																																													
教 育 費	----->		教	育																																																																																													
有形固定資産の表示科目			有形固定資産の表示科目																																																																																														
総務費，その他	----->		総	務																																																																																													
民 生 費	----->		福	祉																																																																																													
衛 生 費	----->		環	境 衛 生																																																																																													
農 林 水 産 業 費	}----->		産	業 振 興																																																																																													
労 働 費																																																																																																	
商 工 費																																																																																																	
土 木 費	----->		生 活	イ ン フ ラ ・ 国 土 保 全																																																																																													
警 察 費	----->		警	察																																																																																													
教 育 費	----->		教	育																																																																																													
減価償却費	耐用年数：総務省方式に基づく (参考 道路15年，河川50年，海岸保全50年，街路15年など) 算定期間：取得又は支出年度から残存価格ゼロの定額法	耐用年数：総務省方式改訂モデルに基づく (参考 道路48年，河川49年，海岸保全30年，街路48年など) 算定期間：取得又は支出年度の翌年度から残存価格ゼロの定額法																																																																																															
貸付金 未収金	残高を計上	残高を計上した上で，回収不能見込額を計上																																																																																															

区 分	変 更 前 (総務省方式)	変 更 後 (総務省方式改訂モデル)
投資及び 出資金	投資及び出資額を計上	<ul style="list-style-type: none"> 連結対象団体の場合 投資及び出資金の再評価を行った上で、実質価額が著しく低下している場合は、その差額を投資損失引当金として計上 連結対象団体以外の場合 投資及び出資金の再評価を行った上で、実質価額が著しく低下している場合は、その額を計上
基金等	減債基金から満期一括償還方式に係る積立金を控除	減債基金から満期一括償還方式に係る積立金を控除しない
賞与引当金	なし	翌年度の6月に支給予定の期末・勤勉手当のうち、当該年度に相当する額(12月～3月)を計上
地方債残高	満期一括償還方式にかかる減債基金への積立額を償還額とみなし、残高から控除	満期一括償還方式にかかる減債基金への積立額を県債残高から控除しない
退職手当引当金	特別職を含む全職員が年度末に普通退職したと仮定した場合の退職手当見込額	左のうち、翌年度支払予定退職手当を流動負債に計上
損失補償等引当金	なし	将来負担比率算定に含めた第三セクター等に対する将来負担見込額を計上

(2) 行政コスト計算書

区 分	変 更 前 (総務省方式)	変 更 後 (総務省方式改訂モデル)
コスト	災害復旧事業費は行政コスト計算書に計上	災害復旧事業費は純資産変動計算書に計上
		新たな費目の追加 賞与引当金繰入額、貸付金等の回収不能見込額
収 益	地方税，地方交付税，国庫支出金，使用料・手数料，分担金・負担金等行政サービスに充当する収入を計上	直接の受益者負担となる使用料・手数料及び分担金・負担金・寄付金を計上し，地方税，地方交付税，国庫支出金等については，純資産変動計算書に計上

(3) 純資産変動計算書 平成20年度決算から作成

(4) 資金収支計算書 平成20年度決算から作成