

鹿 児 島 県 の 財 務 諸 表

(平成26年3月31日現在)

鹿児島県では、地方公共団体の財務情報をより分かりやすく開示する観点から、平成12年度から県単独としての「貸借対照表」を、平成13年度から「行政コスト計算書」を、平成17年度からは関係団体等を含む「連結貸借対照表」を整備し、公表してきました。

また、平成20年度決算からは、総務省が平成19年10月に報告した「新地方公会計制度実務研究会報告書」の「総務省方式改訂モデル」に従って、それまでの「貸借対照表」及び「行政コスト計算書」に、「純資産変動計算書」及び「資金収支計算書」を加えた財務書類4表を作成しています。

「貸借対照表」は、公的資金によって形成された資産（インフラ等）と将来負担となる負債（地方債等）のストック面の情報を、「行政コスト計算書」は、資産形成を行わない当該年度の行政サービスの提供の状況を、「純資産変動計算書」は、一会計期間の純資産（資産－負債）の増減を、「資金収支計算書」は、一会計期間の現金の動きを示しています。

地方公共団体の財務諸表は、営利を目的とする企業の財務諸表とは自ずと異なりますが、将来負担を含めた地方公共団体の財政状況を明らかにし、効率的な財務運営を推進する上で有用なものと考えられています。

平成27年1月

鹿児島県

目 次

I 鹿児島県（普通会計ベース）の貸借対照表	
1 作成の目的及び基準（作成に当たっての前提条件）	1
2 貸借対照表（普通会計ベース）の概要	3
3 貸借対照表（普通会計ベース）による分析	5
II 鹿児島県（普通会計ベース）の行政コスト計算書	
1 作成の目的及び基準（作成に当たっての前提条件）	8
2 行政コスト計算書（普通会計ベース）の概要	10
III 鹿児島県（普通会計ベース）の純資産変動計算書	
1 作成の目的及び基準（作成に当たっての前提条件）	13
2 純資産変動計算書（普通会計ベース）の概要	14
IV 鹿児島県（普通会計ベース）の資金収支計算書	
1 作成の目的及び基準（作成に当たっての前提条件）	15
2 資金収支計算書（普通会計ベース）の概要	16
V 鹿児島県（普通会計ベース）の財務諸表	
1 財務諸表	18
2 財務諸表附表	22
VI 鹿児島県の連結財務諸表	
1 作成の目的及び基準（作成に当たっての前提条件）	25
2 連結貸借対照表の概要	28
3 連結行政コスト計算書の概要	31
4 連結純資産変動計算書の概要	35
5 連結資金収支計算書の概要	37
6 連結財務諸表	39
【参考】総務省方式改訂モデルについて	60

I 鹿児島県（普通会計ベース）の貸借対照表

1 作成の目的及び基準（作成に当たっての前提条件）

(1) 作成目的

貸借対照表は、これまでの税金等の投入により整備された資産や将来返済しなければならない負債をどれほど有しているかという情報を包括的に把握するものです。

〔 地方公共団体と営利を目的とする企業では、その活動目的、資産の意味等が大きく異なるため、企業の貸借対照表とは、単純に比較できないことに留意が必要となります。 〕

(2) 作成基準（作成に当たっての前提条件）

総務省方式改訂モデルに基づき作成しています。

① 対象会計範囲

普通会計（一般会計と公営事業会計以外の特別会計を純計したもの）

② 作成基準日

平成26年3月31日

なお、出納整理期間（平成26年4月1日から5月31日まで）における出納については、基準日までに終了したものととして処理しています。

③ 基礎数値

電算処理化された昭和44年度以降の「地方財政状況調査表」を基本データとして作成しています。

④ 資産の評価方法

ア 有形固定資産

従来の総務省方式に基づく有形固定資産の評価方法（昭和44年度以降に形成された道路、河川、港湾、学校、庁舎など県民サービスを行うための物質的な資産について、普通建設事業費をもって取得原価とする方法）を利用するとともに、総務省方式改訂モデルへの移行に伴い、有形固定資産の中から売却可能資産を洗い出し、売却可能資産については公正価値評価による時価評価を行い、振替処理を行っています。

また、土地以外については、目的別の区分ごとに総務省方式改訂モデルに定められた耐用年数により定額法で減価償却を行っています。

なお、他団体（国、市町村、民間等）に支出した補助金・負担金等により形成された有形固定資産は含んでいません。

イ 投資及び出資金

・ 連結対象団体

投資先等の純資産残高に県の出資割合を乗じて実質価額を算出した上で、実質価額が30%以上低下している場合に、その差額を投資損失引当金として計上しています。

・ 連結対象団体以外

実質価額が30%以上低下している場合には、その価額を計上しています。

ウ 回収不能見込額

貸付金、未収金及び長期延滞債権については、条例、規則等に基づく免除の実績や、債権管理簿、過去5年間の不納欠損率を用い、回収不能見込額を計上しています。

エ 基金等

財政調整積立基金やその他特定目的基金等に加え、満期一括償還方式に係る減債基金への積立額についても計上しています。

⑤ 負債の計上方法

ア 地方債

実際の未償還額を計上（満期一括償還方式に係る減債基金への積立額も含む）し、26年度償還予定額を流動負債に、それ以外を固定負債に計上しています。

イ 退職手当引当金

平成25年度末に特別職を含む全職員が普通退職した場合の退職手当支給見込額を計上しており、「地方公共団体の財政の健全化に関する法律」（以下「健全化法」という。）における「将来負担比率」算定で示された算定方法を用いています。

平成26年度支払予定退職手当額を流動負債に、それ以外を固定負債に計上しています。

ウ 未払金

債務負担行為のうち、既に履行すべき額が確定したものは「未払金」とし、そのうち平成26年度支払予定額を「未払金」に、平成27年度以降の支払予定額を「長期未払金」に計上しています。

エ 損失補償等引当金

健全化法における「将来負担比率」算定に使用した「設立法人の負債の額等に係る一般会計等負担見込額」を計上しています。

オ 賞与引当金

翌年度の6月に支給予定の期末・勤勉手当のうち、当該年度に相当（12月から3月まで）する額を計上しています。

⑥ 主な用語の説明

- ・ **有形固定資産**
資産形成のために要した普通建設事業費を各目的別に分類し、計上（例：学校施設などは、「教育」に計上）
- ・ **売却可能資産**
遊休資産や未利用資産等の売却が可能な資産
- ・ **投資及び出資金**
債権及び株式並びに財団法人の寄附行為に係る出えん金等
- ・ **資金**
歳計現金等（当該年度の形式収支（歳入－歳出））
- ・ **未収金**
税等の未収金
- ・ **退職手当引当金**
特別職を含む全職員が年度末に普通退職したと仮定した場合の退職手当見込額
- ・ **公共資産等整備財源**
資産の形成に充当された国庫支出金（公共資産等整備国補助金等）や一般財源等（公共資産等整備一般財源等）
- ・ **その他一般財源等**
公共投資等の整備に充当されたもの以外の一般財源等
- ・ **資産評価差額**
売却可能資産、投資及び出資金などの再評価に伴う帳簿価格との差益

2 貸借対照表（普通会計ベース）の概要

【平成25年度】

(単位：億円，%)

資産の部	金額	構成比	負債の部	金額	構成比
1 公共資産	44,743	93.0	1 固定負債	18,210	37.8
(1) 有形固定資産	44,679	92.9	(1) 地方債	15,745	32.7
(2) 売却可能資産	64	0.1	(2) 退職手当引当金	2,236	4.6
2 投資等	2,228	4.6	(3) その他	229	0.5
(1) 投資及び出資金	552	1.2	2 流動負債	2,009	4.2
(2) 貸付金	766	1.6	(1) 翌年度償還予定地方債	1,705	3.6
(3) 基金等	824	1.7	(2) その他	304	0.6
(4) その他	86	0.1	負債合計 B	20,219	42.0
3 流動資産	1,153	2.4	純資産の部	金額	構成比
(1) 現金預金	1,143	2.4	公共資産等整備財源	35,486	/
(2) 未収金	10	0.0	その他一般財源	△7,581	
資産合計 A	48,124	100.0	純資産合計 (A - B)	27,905	58.0
			負債及び純資産合計	48,124	100.0

(作成基準日)平成26年3月31日

(参考)平成24年度

(単位：億円，%)

資産の部	金額	構成比	負債の部	金額	構成比
1 公共資産	45,131	93.6	1 固定負債	18,547	38.5
(1) 有形固定資産	45,041	93.4	(1) 地方債	16,071	33.3
(2) 売却可能資産	90	0.2	(2) 退職手当引当金	2,241	4.7
2 投資等	2,089	4.3	(3) その他	235	0.5
(1) 投資及び出資金	552	1.1	2 流動負債	1,473	3.0
(2) 貸付金	770	1.6	(1) 翌年度償還予定地方債	1,175	2.4
(3) 基金等	718	1.5	(2) その他	298	0.6
(4) その他	49	0.1	負債合計 B	20,020	41.5
3 流動資産	1,008	2.1	純資産の部	金額	構成比
(1) 現金預金	960	2.0	公共資産等整備財源	36,207	/
(2) 未収金	48	0.1	その他一般財源	△7,999	
資産合計 A	48,228	100.0	純資産合計 (A - B)	28,208	58.5
			負債及び純資産合計	48,228	100.0

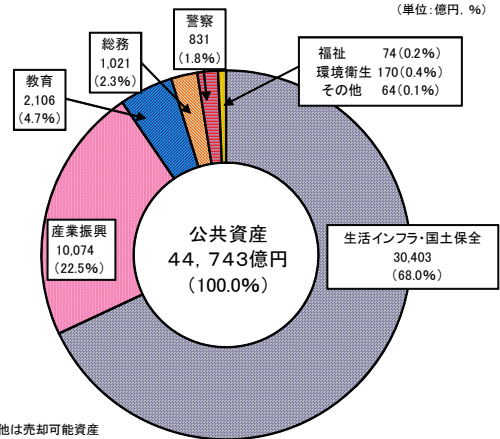
(作成基準日)平成25年3月31日

(1) 資産 4兆8,124億円

ア 平成24年度末の貸借対照表と比較して、資産が104億円減少していますが、これは、公共資産の減価償却が進んだことなどによります。
資産のうち、公共資産が4兆4,743億円（93.0%）とその大部分を占めています。また、売却可能資産については再評価を行うこととしており、評価額で64億（公共資産の0.1%）を計上しています。

イ 公共資産について行政目的別にみると、生活・インフラ国土保全が、3兆403億円（68.0%）、産業振興が1兆74億円（22.5%）と、この両費目で約9割を占めています。（図1）

【図1 平成25年度 公共資産の行政目的別割合】



(2) 負債・純資産 4兆8,124億円

① 負債 2兆 219億円

ア 平成24年度末の貸借対照表と比較して、負債が199億円増加していますが、これは、主に地方債として扱われる満期一括償還分の県債管理基金積立金が増加したためです。

貸借対照表における負債のうち「固定負債の地方債」と「流動負債の翌年度償還予定地方債」の合計が地方債残高に対応し、平成25年度は1兆7,450億円となっていますが、平成24年度末の貸借対照表と比較して204億円増加しています。これは、地方債として扱われる満期一括償還分の県債管理基金積立金が増加したためです。

また、地方交付税の振替である臨時財政対策債（後年度元利償還金の全額が地方交付税措置）を除いた本県が独自に発行した地方債の残高は1兆3,097億円と、平成24年度末（1兆3,391億円）より、294億円の減となっています。

イ 退職手当引当金（翌年度支払予定退職手当を含む）は、2,393億円と平成24年度末（2,396億円）より、3億円の増となっています。

② 純資産 2兆7,905億円

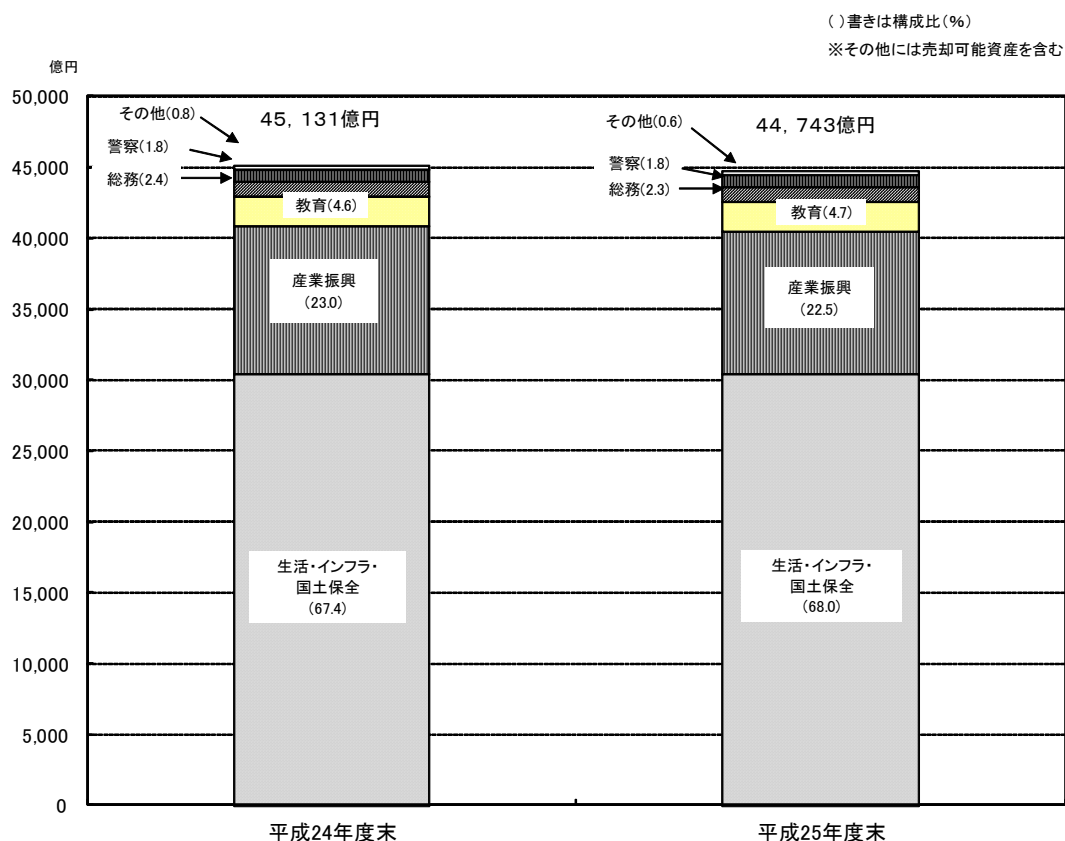
3 貸借対照表（普通会計ベース）による分析

(1) 公共資産の行政目的別推移

本県では、平成17年3月に策定した県政刷新大綱に沿って事業の峻別と重点化等による普通建設事業費等の抑制を図ったことなどにより、公共資産は全体的に減少傾向にあるところです。

(図2)

【図2 公共資産形成の行政目的別推移】



(2) 資産に占める負債の比率の推移

平成25年度末において、資産合計4兆8,124億円に対し、負債合計は2兆219億円となっており、負債合計が資産合計の42.0%を占めています。

平成24年度末の41.5%から0.5ポイント上昇していますが、地方交付税の振替である臨時財政対策債（後年度元利償還金の全額が地方交付税措置）を除いた比率では、33.0%と0.5ポイント減少しています。

(単位：億円，%)

		平成25年度	平成24年度
資産合計	a	48,124	48,228
負債合計	b	20,219	20,020
臨時財政対策債	c	4,353	3,855
臨時財政対策債除き	(d=b-c)	15,866	16,165
資産に対する比率	b/a	42.0	41.5
臨時財政対策債除き	d/a	33.0	33.5

(3) 社会資本形成の世代間比率等

地方債残高を社会資本の整備の結果を示す公共資産残高で除した比率により、社会資本の整備に対する将来負担の割合をみることができ、この比率が高いほど将来負担する額が大きいといえます。

地方交付税の振替である臨時財政対策債を除いた実質上の地方債残高に対する平成25年度の社会資本負担比率は、29.3%と平成24年度末の29.6%から0.3ポイント減少しています。

(単位：億円，%)

年 度		平成25年度	平成24年度
公共資産残高	a	44,743	45,131
地方債残高	b	17,450	17,246
臨時財政対策債	c	4,353	3,855
実質上の地方債残高	(d=b-c)	13,097	13,391
社会資本負担比率	d/a	29.3	29.6

(4) 歳入決算額に対する資産比率

歳入決算額に対する資産の比率を計算することで、ストックである資産の形成に何年分の歳入が充当されたかをみることができますが、平成25年度は5.8年分となっており、平成24年度と比較すると0.3年減少しています。

また、県税収入額に対する資産の比率をみると、平成25年度は34.8年分となっており、平成24年度と比較すると0.9年減少しています。

(単位：億円，年)

年 度		平成25年度	平成24年度
歳入決算額	a	8,287	7,925
うち県税収入額	b	1,383	1,351
資産合計	c	48,124	48,228
歳入決算額対資産比率	c/a	5.8	6.1
県税決算額対資産比率	c/b	34.8	35.7

※決算額は普通会計ベース

(5) 流動比率

1年以内に返済する必要のある負債（流動負債）と、その返済に充当可能な資産（流動資産）の比率であり、この比率が大きいほど短期的な負債に対応する能力が高いことを示していますが、平成25年度は57.4%となっており、平成24年度の68.4%と比較すると11.0ポイント減少しています。

(単位：億円，%)

年 度		平成25年度	平成24年度
流動資産計	a	1,153	1,008
流動負債計	b	2,009	1,473
流動比率	a/b	57.4	68.4

(6) 県民1人あたりの貸借対照表

資産 282万6千円
負債 118万7千円

平成26年1月1日時点の住民基本台帳人口1,703,126人(※)で除した県民1人あたりの貸借対照表は、資産が282万6千円、負債が118万7千円となっており、資産が負債を163万9千円上回った状態にあります。

平成24年度の1人当たりの資産は、283万5千円、負債は117万7千円であったため、平成24年度より、資産が9千円の減、負債が1万円の増となっています。

資産の1人当たりの減は、国の補正予算により措置された交付金等を活用して各種基金の残高が増加したものの、公共資産の減価償却が進んだことによるものであり、また負債の1人当たりの増は、地方債として扱われる満期一括償還分の県債管理基金積立金が増加したことなどによります。

なお、県民1人当たりの地方債残高は102万5千円であり、平成24年度と比べて1万1千円増加していますが、地方交付税の振替である臨時財政対策債(後年度元利償還金の全額が地方交付税措置)を除いた地方債残高は、76万9千円となり平成24年度と比べて1万8千円減少しています。

※ 総務省が公表する「住民基本台帳に基づく人口、人口動態及び世帯数」の基準日が平成26年度より3月31日から1月1日に変更されたことに伴い、1月1日現在の住民基本台帳に基づく人口を用いている。

[県民1人当たりの貸借対照表]

【平成25年度】

(単位：千円)

資産合計	2,826	負債合計	1,187
うち公共資産 (主な内訳)	2,627	うち地方債残高 (臨時財政対策債を除いた地方債残高)	1,025 769
生活インフラ・国土保全	1,785	純資産	1,639
産業振興	592		
教育	124		

(注：平成26年1月1日時点の住民基本台帳人口 1,703,126人)

【平成24年度】

(単位：千円)

資産合計	2,835	負債合計	1,177
うち公共資産 (主な内訳)	2,653	うち地方債残高 (臨時財政対策債を除いた地方債残高)	1,014 787
生活インフラ・国土保全	1,788	純資産	1,658
産業振興	611		
教育	123		

(注：平成25年3月31日時点の住民基本台帳人口 1,701,387人)

Ⅱ 鹿児島県（普通会計ベース）の行政コスト計算書

1 作成の目的及び基準（作成に当たっての前提条件）

(1) 作成の目的

地方公共団体の行政活動は、将来の世代も利用できる資産形成だけでなく、人的サービスや給付サービスなどの行政サービスが大きな比重を占めています。

行政コスト計算書により、経常的な活動に伴うコストを使用料・手数料や分担金・負担金などの受益者からの負担でどれだけ賄えているかを把握することができます。

行政コストは、その性質別に「人にかかるコスト」、「物にかかるコスト」、「移転支出的なコスト」、「その他のコスト」に区分しています。

(2) 作成基準

総務省方式改訂モデルに基づき作成しています。

① 対象会計範囲

普通会計（一般会計と公営事業会計以外の特別会計を純計したもの）

② 対象期間

平成25年4月1日から平成26年3月31日（平成25年度）

出納整理期間（平成26年4月1日から5月31日まで）における出納については、3月31日までに終了したものとして処理しています。

③ 基礎数値

「地方財政状況調査表」（決算統計）を基本データとし、発生主義の観点から、減価償却費等、平成25年度に発生したコストを加味しています。

(3) 用語説明

〈 人にかかるコスト 〉

行政サービスの担い手である職員に要するもの

1 人件費

職員等に対し勤労の対価、報酬として支払われる一切の経費。ただし、退職手当及び前期の期末勤勉手当に係る分は除く

2 退職手当引当金繰入

将来の退職手当のうち、当期に発生した分

3 賞与引当金繰入

平成26年6月に支給予定の期末勤勉手当のうち、当期に発生した分

〈 物にかかるコスト 〉

県が最終消費者となっているもの

1 物件費

賃金、旅費、需用費、役務費、備品購入費、委託料等

2 維持補修費

施設等の効用を維持するための維持管理に要する費用

3 減価償却費

有形固定資産が時の経過等に伴い摩耗損耗等することにより価値が減少したと認められる金額

〈 移転支出的なコスト 〉

最終消費者が県ではなく、他の主体に移転して効果が発生するもの

- 1 社会保障給付
社会保障制度の一環として，生活保護法，身体障害者福祉法，老人福祉法等の法令に基づき，現金又は物品として被扶助者に対して支給した金額
- 2 補助費等
市町村等に対する負担金，補助金，交付金等
- 3 他会計等への支出額
公営事業会計に対する繰出金
- 4 他団体等への公共資産整備補助金等
国，市町村，民間等(他団体等)が行う公共資産整備に対する補助金，負担金等

〈 その他のコスト 〉

上記に属さないもの

- 1 支払利息
地方債及び一時借入金の支払利息
- 2 回収不能見込額
貸付金等の回収不能見込額の対前年度増減額と当年度不納欠損額の計
- 3 その他行政コスト
失業対策事業費，長期未払金の対前年度増減額，未払金の対前年度増減額

〈 収入項目 〉

行政サービスを受けるために受益者が直接負担する使用料・手数料及び分担金・負担金・寄附金で，歳入額と収入未済額（当該年度調定額）から前年度の収入未済額（不納欠損となったものを除く）を控除した額

2 行政コスト計算書（普通会計ベース）の概要

(単位：億円，%)

【平成25年度】

(参考) 平成24年度

性質別区分	金額	構成比	性質別区分	金額	構成比
経常行政コスト	6,661	100.0	経常行政コスト	6,706	100.0
1 人にかかるコスト	2,176	32.7	1 人にかかるコスト	2,293	34.2
(1) 人件費	1,907	28.6	(1) 人件費	1,980	29.5
(2) 退職手当引当金繰入等	269	4.1	(2) 退職手当引当金繰入等	313	4.7
2 物にかかるコスト	2,046	30.7	2 物にかかるコスト	2,027	30.2
(1) 物件費	264	4.0	(1) 物件費	244	3.6
(2) 維持補修費	37	0.5	(2) 維持補修費	33	0.5
(3) 減価償却費	1,745	26.2	(3) 減価償却費	1,750	26.1
3 移転支出的なコスト	2,191	32.9	3 移転支出的なコスト	2,166	32.3
(1) 補助金等	1,567	23.5	(1) 補助金等	1,506	22.5
(2) 社会保障給付	254	3.8	(2) 社会保障給付	253	3.8
(3) その他	370	5.6	(3) その他	407	6.0
4 その他のコスト	248	3.7	4 その他のコスト	220	3.3
(1) 公債費 (利払)	227	3.4	(1) 公債費 (利払)	239	3.6
(2) その他	21	0.3	(2) その他	△19	△0.3
経常収益	130		経常収益	112	
純経常行政コスト (経常行政コスト－経常収益)	6,531		純経常行政コスト (経常行政コスト－経常収益)	6,594	

(対象期間) 平成25年4月1日から平成26年3月31日まで

平成24年4月1日から平成25年3月31日まで

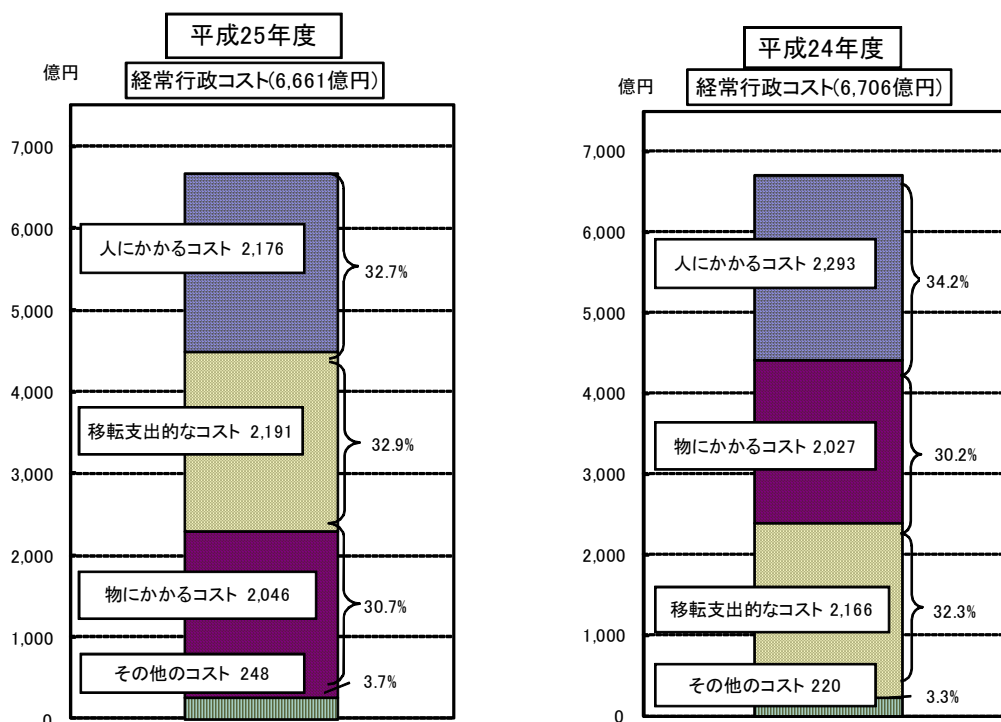
(1) 性質別にみた経常行政コストの状況

平成25年度の経常行政コストは、発生主義に基づき費用として把握される減価償却費等を含め、6,661億円となっています。

その内訳として、一番大きいのは、市町村や各種団体への補助金や、生活保護費、子ども手当などの扶助費を主とする「移転支出的なコスト」で2,191億円と全体の32.9%を占めており、次が教員、警察官、一般行政職員などに対する人件費等の「人にかかるコスト」で2,176億円と全体の32.7%を占め、3番目が減価償却費や維持補修費等の「物にかかるコスト」で、2,046億円と全体の30.7%を占めています。

(図3)

【図3 性質別にみた経常行政コストの状況】



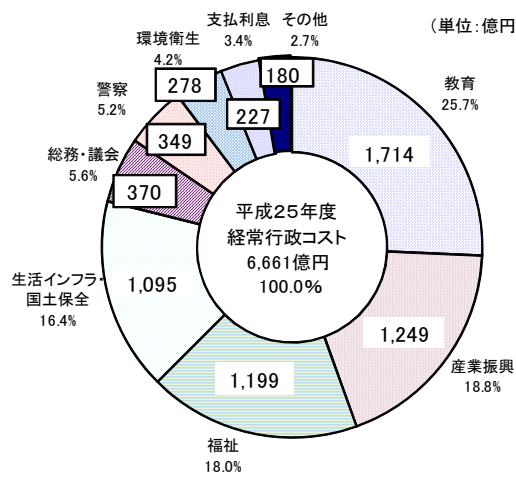
(2) 行政目的別にみた経常行政コストの状況

行政目的別にみると「教育費」が1,714億円で全体の25.7%を占めていますが、その大半を占めているのは、教員を中心とした人件費などの「人にかかるコスト」で、「教育」全体の83.5%を占めています。

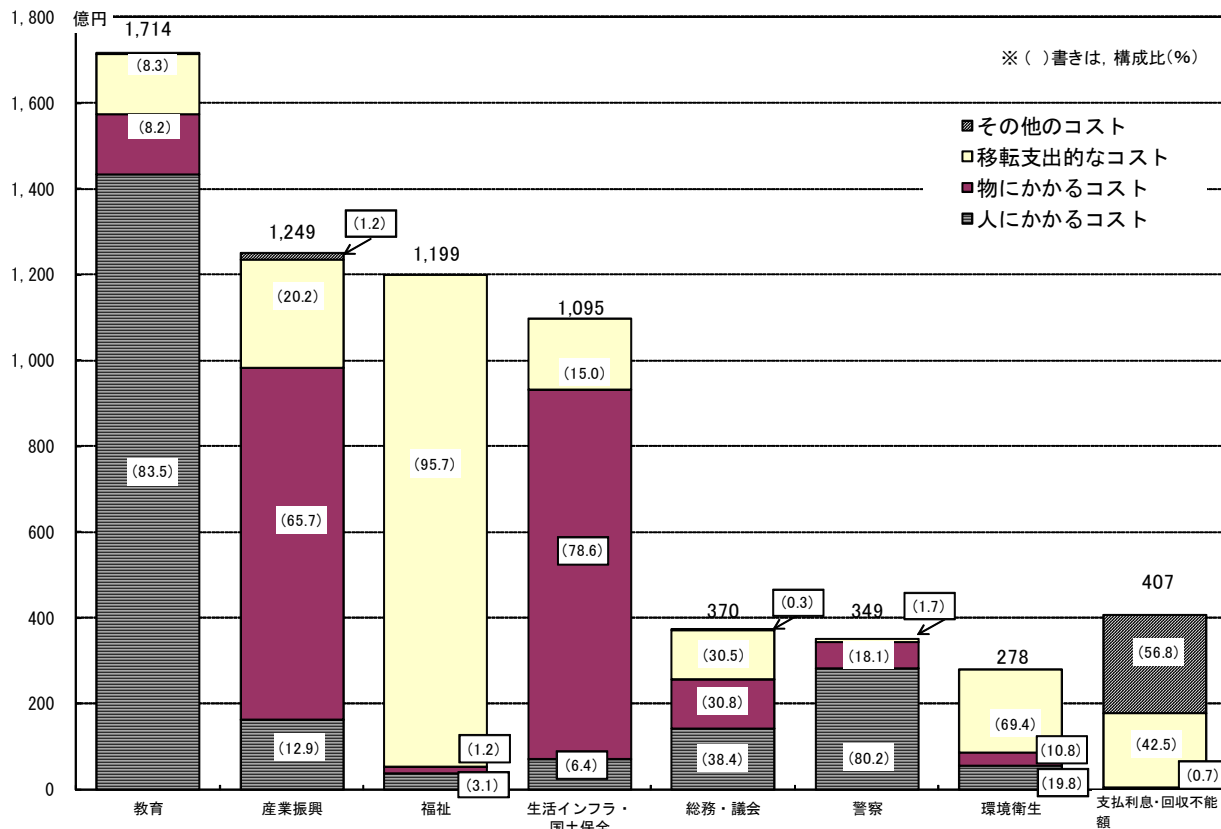
次に目的別の割合の高い「産業振興」や「生活インフラ・国土保全」では、公共資産の維持補修費や減価償却費などの「物にかかるコスト」の割合が高く、「福祉」では、扶助費などの「移転支出的なコスト」の割合がその大部分を占めています。

(図4, 5)

【図4 行政目的別にみた経常行政コストの状況】



【図5 平成25年度 行政目的別コストの状況】



(3) 経常収益の状況

経常収益は、受益者から負担される使用料・手数料と分担金・負担金・寄附金からなっており、130億円となっています。内訳は、使用料・手数料が75億円、分担金・負担金・寄附金が55億円となっています。

(4) 純経常行政コスト

経常行政コストから経常収益を差し引いた純経常行政コストは、6,531億円となっており、平成24年度からすると63億円減少しています。

(5) 県民1人当たりの純経常行政コスト 39万1千円

平成26年1月1日時点の住民基本台帳人口1,703,126人で除した県民1人あたりの経常行政コストは、39万1千円、経常収益が8千円、経常行政コストから経常収益を差し引いた純経常行政コストは38万3千円で、平成24年度と比べると経常行政コストが3千円の減少、純経常行政コストは5千円の減少となっています。

県民一人あたりの行政コスト計算書
【平成25年度】

区分	金額
経常行政コスト	391
経常収益	8
純経常行政コスト	383

(注：平成26年1月1日時点の住民基本台帳人口 1,703,126人)

(参考) 平成24年度

区分	金額
経常行政コスト	394
経常収益	7
純経常行政コスト	388

(注：平成25年3月31日時点の住民基本台帳人口 1,701,387人)

Ⅲ 鹿児島県（普通会計ベース）の純資産変動計算書

1 作成の目的及び基準（作成に当たっての前提条件）

(1) 作成の目的

地方公共団体の純資産（資産から負債を差し引いた残余）が一会計期間にどのように増減したかを明らかにし、総額としての純資産の変動に加え、それがどういった財源や要因で増減したかについての情報を示します。

(2) 作成基準

総務省方式改訂モデルに基づき作成しています。

① 対象会計範囲

普通会計（一般会計と公営事業会計以外の特別会計を純計したもの）

② 対象期間

平成25年4月1日から平成26年3月31日（平成25年度）

出納整理期間（平成26年4月1日から5月31日まで）における出納については、3月31日までに終了したものとして処理しています。

(3) 用語説明

① 期首純資産残高

前年度末の純資産残高

② 純経常行政コスト

行政コスト計算書により算定（経常行政コスト－経常収益）される数値

③ 財源調達

当該会計期間中における財源の増加であって、行政コスト計算書に計上されない取引のうち、当期に費消可能な資金収入

④ 資産評価替・無償受入

資産の再評価による損益，寄附等により無償で資産を贈られたことによる資産の増減

⑤ 臨時損益

経常的でない特別な事由に基づく損益で，災害復旧事業費，貸付金の返還免除等，公共資産の売却に伴う売却額と資産計上額との差額など

2 純資産変動計算書（普通会計ベース）の概要

【平成25年度】

(単位：億円)

区 分	金 額
期首純資産残高	28,208
純経常行政コスト	△6,531
財源調達	6,192
地方税	1,382
地方交付税	2,709
補助金	1,700
その他	401
資産評価替・無償受入	△17
臨時損益・その他	53
期末純資産残高	27,905

(対象期間)平成25年4月1日から平成26年3月31日まで

期末純資産残高（2兆7,905億円）から期首純資産残高（2兆8,208億円）を差し引いた純資産の変動額は△303億円となっています。

これは、行政コスト計算書の経常収益から経常行政コストを差し引いた純経常行政コストが△6,531億円となったことと比較して、地方税や地方交付税などの収入（財源調達）が6,192億円となったことなどによるものです。

(参考)平成24年度

(単位：億円)

区 分	金 額
期首純資産残高	28,870
純経常行政コスト	△6,594
財源調達	5,936
地方税	1,351
地方交付税	2,781
補助金	1,389
その他	415
資産評価替・無償受入	△17
臨時損益・その他	13
期末純資産残高	28,208

(対象期間)平成24年4月1日から平成25年3月31日まで

IV 鹿児島県（普通会計ベース）の資金収支計算書

1 作成の目的及び基準（作成に当たっての前提条件）

(1) 作成の目的

現金の流れを示すもので、その収支を性質に応じて経常的収支、公共資産整備収支、投資・財務的収支などに区分して表示することで、地方公共団体のどのような活動に資金が必要とされているかを説明するものです。

(2) 作成基準

総務省方式改訂モデルに基づき作成しています。

① 対象会計範囲

普通会計（一般会計と公営事業会計以外の特別会計を純計したもの）

② 対象期間

平成25年4月1日から平成26年3月31日（平成25年度）
出納整理期間（平成26年4月1日から5月31日まで）における出納については、3月31日までに終了したものとして処理しています。

(3) 用語説明

① 経常的収支

経常的な行政活動の収支で、公共資産整備収支及び投資・財務的収支に含まれない収入・支出

② 公共資産整備収支

公共資産の整備の支出に充当した特定財源から公共資産整備に伴う支出を控除したもの

③ 投資・財務的収支

投資及び出資金などに充当した特定財源や貸付金元金回収額、公共資産売却収入などから投資及び出資金、貸付金、基金積立額、地方債の元金償還などに係る支出を控除したもの

2 資金収支計算書（普通会計ベース）の概要

【平成25年度】

(単位：億円)

区 分	収入 a	支出 b	収支 a-b
1 経常的収支	6,438	4,589	1,849
2 公共資産整備収支	1,282	1,713	△ 431
3 投資・財務的収支 (うち地方債償還額)	626 (325)	2,019 (1,327)	△ 1,393 (△ 1,002)
当 期 収 支	8,346	8,321	25
期首資金残高			276
期末資金残高			301

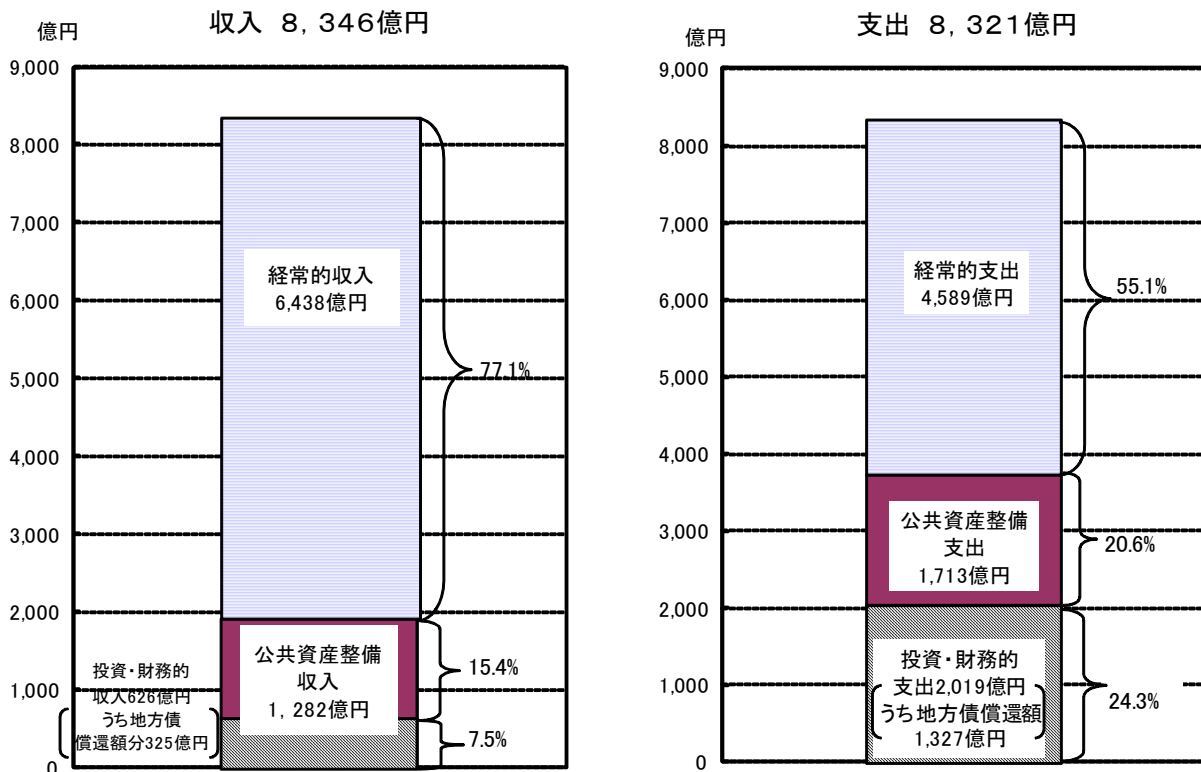
(参考) 平成24年度

(単位：億円)

区 分	収入 a	支出 b	収支 a-b
1 経常的収支	6,197	4,629	1,568
2 公共資産整備収支	1,206	1,491	△ 285
3 投資・財務的収支 (うち地方債償還額)	316 (29)	1,529 (1,011)	△ 1,213 (△ 982)
当 期 収 支	7,719	7,649	70
期首資金残高			206
期末資金残高			276

収支の区分でみると公共資産整備収支と投資・財務的収支で支出が収入を上回ったものの、経常的収支では収入が支出を上回っており、当期収支は25億円の黒字となっています。（図6）

【図6 平成25年度 資金収支の状況】



(1) 経常的収支

経常的収入は、地方税(1,383億円)や地方交付税(2,709億円)等からなっており、合計で6,438億円となっています。

また、経常的支出は、人件費(2,176億円)、補助金等(1,567億円)等からなっており、合計で4,589億円となっています。

その結果、経常的収支は1,849億円の黒字となっています。

(2) 公共資産整備収支

公共資産整備収入は、国補助金等(705億円)や地方債(455億円)等からなっており、合計で1,282億円となっています。

また、公共資産整備支出は、公共資産整備支出(1,391億円)や公共資産整備補助金等支出(309億円)等からなっており、合計で1,713億円となっています。

その結果、公共資産整備収支は、431億円の収支不足が生じています。

(3) 投資・財務的収支

投資・財務的収入は、国補助金等(105億円)や貸付金の回収額(56億円)等からなっており、合計で626億円となっています。

また、投資・財務的支出は、地方債償還(1,327億円)や基金積立(593億円)からなっており、合計で2,019億円となっています。

その結果、投資・財務的収支は、1,393億円の収支不足が生じています。

V 鹿児島県(普通会計ベース)の財務諸表

貸借対照表

(平成26年3月31日現在)

(単位：千円)

借 方		貸 方	
[資産の部]		[負債の部]	
1 公共資産		1 固定負債	
(1) 有形固定資産		(1) 地方債	1,574,515,312
①生活インフラ・国土保全	3,040,315,909	(2) 長期未払金	
②教育	210,603,556	①物件の購入等	10,403,948
③福祉	7,411,333	②債務保証又は損失補償	0
④環境衛生	16,957,905	③その他	0
⑤産業振興	1,007,429,670	長期未払金計	10,403,948
⑥警察	83,049,832	(3) 退職手当引当金	223,566,180
⑦総務	102,126,706	(4) 損失補償等引当金	12,515,606
有形固定資産合計	4,467,894,911	固定負債合計	1,821,001,046
(2) 売却可能資産	6,400,937		
公共資産合計	4,474,295,848		
2 投資等		2 流動負債	
(1) 投資及び出資金		(1) 翌年度償還予定地方債	170,517,951
①投資及び出資金	55,714,143	(2) 短期借入金(翌年度繰上充用金)	0
②投資損失引当金	△ 527,483	(3) 未払金	2,165,715
投資及び出資金計	55,186,660	(4) 翌年度支払予定退職手当	15,996,611
(2) 貸付金	76,565,340	(5) 賞与引当金	12,186,069
(3) 基金等		流動負債合計	200,866,346
①退職手当目的基金	0		
②その他特定目的基金	76,377,133	負債合計	2,021,867,392
③土地開発基金	6,000,000		
④その他定額運用基金	0		
⑤退職手当組合積立金	0		
基金等計	82,377,133		
(4) 長期滞延債権	9,782,118		
(5) 回収不能見込額	△ 1,099,023		
投資等合計	222,812,228		
3 流動資産		[純資産の部]	
(1) 現金預金		1 公共資産等整備国県補助金等	1,854,820,766
①財政調整基金	17,470,381	2 公共資産等整備一般財源等	1,684,642,726
②減債基金	66,816,172	3 その他一般財源等	△ 758,045,846
③歳計現金	30,069,901	4 資産評価差額	9,142,317
現金預金計	114,356,454	純資産合計	2,790,559,963
(2) 未収金			
①地方税	938,825		
②その他	39,253		
③回収不能見込額	△ 15,253		
未収金計	962,825		
流動資産合計	115,319,279		
資産合計	4,812,427,355	負債・純資産合計	4,812,427,355

※1 他団体及び民間への支出金により形成された資産

①生活インフラ・国土保全	363,495,038 千円
②教育	10,540,372 千円
③福祉	43,213,876 千円
④環境衛生	22,421,747 千円
⑤産業振興	306,994,179 千円
⑥消防	千円
⑦総務	65,158,159 千円
計	811,823,371 千円

上の支出金に充当された財源

①国県補助金等	195,782,213 千円
②地方債	80,302,277 千円
③一般財源等	535,738,881 千円
計	811,823,371 千円

※2 債務負担行為に関する情報

①物件の購入等	106,912,587 千円
②債務保証又は損失補償	12,464,188,596 千円
(うち共同発行地方債に係るもの)	12,355,000,000 千円)
③その他	46,585,395 千円

※3 地方債残高(翌年度償還予定額を含む)のうち932,826,826千円については、償還時に地方交付税の算定の基礎に含まれることが見込まれているものです。

※4 普通会計の将来負担に関する情報

項目	金額	[内訳]	
		負債計上 【(翌年度償還予定)地方債・(長期)未払金・引当金】	注記 【契約債務・偶発債務】
普通会計の将来負担額	2,027,316,204 千円		
[内訳] 普通会計地方債残高	1,745,633,498 千円	1,745,633,498 千円	
債務負担行為支出予定額	12,569,663 千円		12,569,663 千円
公営事業地方債負担見込額	17,034,646 千円		17,034,646 千円
一部事務組合等地方債負担見込額	0 千円		0 千円
退職手当負担見込額	239,562,791 千円	239,562,791 千円	
第三セクター等債務負担見込額	12,515,606 千円		12,515,606 千円
連結実質赤字額	0 千円		0 千円
一部事務組合等実質赤字負担額	0 千円		0 千円
基金等将来負担軽減資産	1,116,082,808 千円		
[内訳] 地方債償還額等充当基金残高	130,030,949 千円		
地方債償還額等充当歳入見込額	53,225,033 千円		
地方債償還額等充当交付税見込額	932,826,826 千円		
(差引)普通会計が将来負担すべき実質的な負債	911,233,396 千円		

※5 有形固定資産のうち、土地は735,305,806千円です。また、有形固定資産の減価償却累計額は3,746,681,222千円です。

行政コスト計算書

〔 自平成25年4月1日
至平成26年3月31日 〕

【経常行政コスト】

(単位：千円)

	総額	(構成比率)	生活インフラ・国土保全	教育	福祉	環境衛生	産業振興	警察	総務	議会	支払利息	回収不能見込計上額	その他
(1)人件費	190,671,541	28.6%	6,311,968	125,251,035	3,170,219	4,792,743	14,230,386	24,491,820	11,577,597	845,773			
(2)退職手当引当金繰入等	14,707,751	2.2%	359,954	9,807,787	248,243	375,296	1,025,606	1,917,833	906,584	66,448			
(3)賞与引当金繰入額	12,186,069	1.9%	301,304	8,094,048	204,868	309,719	846,400	1,582,725	748,174	98,831			
小計	217,565,361	32.8%	6,973,226	143,152,870	3,623,330	5,477,758	16,102,392	27,992,378	13,232,355	1,011,052			0
(1)物件費	26,458,933	4.0%	1,174,540	7,767,885	647,457	1,811,279	5,645,905	3,147,676	5,850,322	151,589			262,280
(2)維持補修費	3,669,050	0.5%	3,325,423	83,539			116,671	101,580	41,837				
(3)減価償却費	174,512,016	26.2%	81,549,161	6,124,197	784,923	1,199,517	76,390,204	3,066,089	5,397,925				
小計	204,639,999	30.6%	86,049,124	13,975,621	1,432,380	3,010,796	82,152,780	6,315,345	11,290,084	151,589	0		262,280
(1)社会保障給付	25,430,279	3.8%		196,482	18,069,023	7,164,774							
(2)補助金等	156,673,014	23.5%	3,567,760	13,509,255	94,053,079	4,195,244	13,363,891	584,756	9,957,712	187,733			17,253,584
(3)他会計等への支出額	6,092,182	0.9%	1,512,302			4,579,880							
(4)他団体への 公共資産整備補助金等	30,917,518	4.7%	11,353,478	509,407	2,709,604	3,413,999	11,793,331		1,137,699				
小計	219,112,993	33.0%	16,433,540	14,215,144	114,831,706	19,353,897	25,157,222	584,756	11,095,411	187,733			17,253,584
(1)支払利息	22,654,857	3.4%									22,654,857		
(2)回収不能見込計上額	447,643	0.1%										447,643	
(3)その他行政コスト	1,687,333	0.2%		72,963			1,537,237	26,656	50,477				
小計	24,789,833	3.6%	0	72,963	0	0	1,537,237	26,656	50,477	0	22,654,857	447,643	0
経常行政コスト a	666,108,186		109,455,890	171,416,598	119,887,416	27,842,451	124,949,631	34,919,135	35,688,327	1,350,374	22,654,857	447,643	17,515,864
(構成比率)			16.4%	25.7%	18.0%	4.2%	18.8%	5.2%	5.4%	0.2%	3.4%	0.1%	2.6%

【経常収益】

1 使用料・手数料 b	7,493,836		1,366,219	377,285	52,728	1,073,158	193,799	1,776,975	219,653					一般財源 振替額 2,434,019
2 分担金・負担金・寄附金 c	5,496,694		888,147	2,559	290,228	19,080	3,651,314	0	645,366					
経常収益合計 d	12,990,530		2,254,366	379,844	342,956	1,092,238	3,845,113	1,776,975	865,019	0	0		0	2,434,019
(b+c) d/a	2.0%		2.1%	0.2%	0.3%	3.9%	3.1%	5.1%	2.4%	0.0%	0.0%		0.0%	

(差引)純経常行政コスト a-d	653,117,656		107,201,524	171,036,754	119,544,460	26,750,213	121,104,518	33,142,160	34,803,308	1,350,374	22,654,857	447,643	17,515,864	△ 2,434,019
------------------	-------------	--	-------------	-------------	-------------	------------	-------------	------------	------------	-----------	------------	---------	------------	-------------

純資産変動計算書

〔 自 平成25年4月 1 日
至 平成26年3月31日 〕

(単位:千円)

	純資産合計	公共資産等整備 国県補助金等	公共資産等整備 一般財源等	その他 一般財源等	資産評価差額
期首純資産残高	2,820,835,347	1,854,182,849	1,755,675,768	△ 799,895,876	10,872,606
純経常行政コスト	△ 653,117,656			△ 653,117,656	
一般財源					
地方税	138,190,386			138,190,386	
地方交付税	270,891,855			270,891,855	
その他行政コスト充当財源	40,138,099			40,138,099	
補助金等受入	169,989,554	74,510,446		95,479,108	
臨時損益					
災害復旧事業費	△ 5,288,910			△ 5,288,910	
公共資産除売却損益	3,017,965			3,017,965	
投資損失	157,572			157,572	
貸付金の返還免除等	△ 75,650			△ 75,650	
出資金の権利消滅等	△ 484,623			△ 484,623	
県債の償還免除	0			0	
損失補償等引当金戻入	115,070			115,070	
科目振替					
公共資産整備への財源投入			15,565,068	△ 15,565,068	
公共資産処分による財源増			△ 1,193,232	1,193,232	
貸付金・出資金等への財源投入			39,520,195	△ 39,520,195	
貸付金・出資金等の回収等による財源増			△ 37,148,524	37,148,524	
減価償却による財源増		△ 73,874,209	△ 100,637,807	174,512,016	
地方債償還に伴う財源振替			9,049,703	△ 9,049,703	
資産評価替えによる変動額	△ 2,536,669				△ 2,536,669
無償受贈資産受入	806,380				806,380
その他	7,921,243	1,680	3,811,555	4,108,008	
期末純資産残高	2,790,559,963	1,854,820,766	1,684,642,726	△ 758,045,846	9,142,317

資金収支計算書

〔自 平成25年4月 1日
至 平成26年3月31日〕

(単位:千円)

1 経常的収支の部	
人件費	217,609,057
物件費	26,458,933
社会保障給付	25,430,279
補助金等	156,673,014
支払利息	22,654,853
他会計等への事務費等充当財源繰出支出	3,411,588
その他支出	6,627,895
支出合計	458,865,619
地方税	138,256,103
地方交付税	270,891,855
国県補助金等	88,920,582
使用料・手数料	6,573,394
分担金・負担金・寄附金	1,720,157
諸収入	10,395,396
地方債発行額	47,720,611
基金取崩額	21,545,384
その他収入	57,754,836
収入合計	643,778,318
経常的収支額	184,912,699

2 公共資産整備収支の部	
公共資産整備支出	139,144,406
公共資産整備補助金等支出	30,917,518
他会計等への建設費充当財源繰出支出	1,313,286
支出合計	171,375,210
国県補助金等	70,539,244
地方債発行額	45,546,269
基金取崩額	6,617,404
その他収入	5,526,631
収入合計	128,229,548
公共資産整備収支額	△ 43,145,662

3 投資・財務的収支の部	
投資及び出資金	128,950
貸付金	5,199,721
基金積立額	59,271,729
定額運用基金への繰出支出	0
他会計等への公債費充当財源繰出支出	2,210,303
地方債償還額	132,723,012
長期未払金支払支出	2,330,065
支出合計	201,863,780
国県補助金等	10,529,728
貸付金回収額	5,554,518
基金取崩額	2,717,055
地方債発行額	32,482,387
公共資産等売却収入	4,211,197
その他収入	7,073,818
収入合計	62,568,703
投資・財務的収支額	△ 139,295,077

翌年度繰上充用金増減額	
当年度歳計現金増減額	2,471,960
期首歳計現金残高	27,597,941
期末歳計現金残高	30,069,901

※1 一時借入金に関する情報

① 資金収支計算書には一時借入金の増減は含まれていません。

② 平成25年度における一時借入金の借入限度額は150,000,000千円です。

③ 支払利息のうち、一時借入金利子は0千円です。

※2 基礎的財政収支(プライマリーバランス)に関する情報

収入総額	834,576,569
地方債発行額	△ 125,749,267
財政調整基金等取崩額	0
支出総額	△ 832,104,609
地方債償還額	132,723,012
財政調整基金等積立額	1,914,875
基礎的財政収支	11,360,580

有形固定資産明細表(平成25年度用)

区分	土地			償却資産			除:売却資産			除:売却資産			売却可能資産へ振替資産			償却資産			償却資産		
	A	B	C	D=B+C	E	F	G	H=B+C	I	J	K	L=J-K	M	N	O	P	Q	R	S	T	U
生野インフラ(重工業)	619,930,814	3,994,136,014	1,563,778,442	1,563,778,442	370,684	321,000	280,594	2,420,357,572	40,968	0	0	0	438,819	0	3,040,315,009	0	0	0	0	0	0
道橋	339,270,201	1,832,878,225	691,928,061	1,140,950,164	253,078	0	0	1,402,327,572	0	0	0	0	0	0	1,402,327,572	0	0	0	0	0	0
河川	19,724,887	100,539,274	36,879,312	63,660,962	83,600,000	0	0	1,661,956	0	0	0	0	0	0	83,660,962	0	0	0	0	0	0
堤防	90,437,589	441,684,440	8,868,276	275,591,440	80,859	0	0	166,103,006	0	0	0	0	0	0	365,948,180	0	0	0	0	0	0
砂防	17,550,365	506,146,892	162,779,379	343,367,513	93,766,432	0	0	93,766,432	0	0	0	0	0	0	360,917,678	0	0	0	0	0	0
海岸保全	3,221,141	98,313,270	67,548,126	2,569,177	31,765,144	0	0	31,765,144	0	0	0	0	0	0	34,986,295	0	0	0	0	0	0
港湾	2,211,449	623,589,238	245,141,703	378,447,623	12,500,225	0	0	34,150	8,156	0	0	0	283,000	0	383,928,316	0	0	0	0	0	0
都市計画	94,000,625	133,678,193	51,020,269	82,657,924	82,657,924	0	0	29,912	6,135	0	0	0	46	0	181,752,660	0	0	0	0	0	0
道路	94,468,922	91,954,067	33,658,886	58,305,181	150,338	0	0	0	0	0	0	0	0	0	152,485,893	0	0	0	0	0	0
都市下水路	7189	680,763	325,073	355,690	27,396	0	0	0	0	0	0	0	0	0	102,857	0	0	0	0	0	0
区画整理	19,559	1,562,728	590,943	971,786	971,786	0	0	0	0	0	0	0	0	0	991,345	0	0	0	0	0	0
公園	4,609,862	39,466,602	15,959,761	23,506,841	23,506,841	0	0	29,912	35,447	0	0	0	46	0	281,077,648	0	0	0	0	0	0
その他	79	14,332	8,594	5,738	521	0	0	0	0	0	0	0	0	0	5,738	0	0	0	0	0	0
住宅	37,313,788	161,614,923	79,094,058	82,520,865	4,450	0	0	18,540	16,833	0	0	0	4,789	0	119,828,009	0	0	0	0	0	0
空港	7,917,918	82,167,135	61,198,437	21,007,819	32,277	0	0	23,666	7,665	0	0	0	162,175	0	290,971,070	0	0	0	0	0	0
その他	123,461	2,514,530	2,137,212	377,318	377,318	0	0	2,591	1,007	0	0	0	4,839	0	503,475	0	0	0	0	0	0
教育	10,699,740	314,477,634	114,482,396	61,241,197	199,995,238	216,685	0	39,764	223,308	6,384	0	0	711,872	0	210,603,568	0	0	0	0	0	0
小学校	1,457	19,978	16,613	3,365	401	0	0	0	0	0	0	0	0	0	4,822	0	0	0	0	0	0
中学校	568	6,819	5,778	1,041	136	0	0	0	0	0	0	0	0	0	1,609	0	0	0	0	0	0
高等学校	4,440,919	183,624,973	70,607,776	3,678,895	118,817,247	153,156	0	2,334,698	1,939,667	0	0	0	164,208	0	121,619,784	0	0	0	0	0	0
幼稚園	0	0	0	0	0	0	0	0	0	0	0	0	0	0	0	0	0	0	0	0	0
特別学校	1,042,203	41,688,010	12,127,042	869,042	29,560,968	0	0	81,396	52,080	13,927	154,306	0	0	5,837	30,454,092	0	0	0	0	0	0
大学	73,718	2,855,594	1,235,688	1,619,906	1,619,906	0	0	0	0	0	0	0	0	0	1,619,906	0	0	0	0	0	0
各種学校	2,892,943	26,767,476	10,012,531	5,951,134	16,754,945	0	0	3,131	0	0	6,654	0	0	0	218,454	0	0	0	0	0	0
社会教育	2,297,942	53,265,928	20,295,210	10,494,563	33,010,718	63,529	0	245,888	132,897	865	11,321	0	54,574	0	1,663,788	0	0	0	0	0	0
その他	246,341	24,377,627	17,067,542	7,862,233	21,700,885	456	0	8,383	4,746	0	3,637	0	0	0	741,333	0	0	0	0	0	0
福祉	840	30,958	22,298	8,660	703	0	0	0	0	0	0	0	0	0	9,900	0	0	0	0	0	0
保健所	244,501	24,206,669	17,045,244	7,842,220	17,161,425	456	0	8,383	4,746	0	3,637	0	0	0	740,183	0	0	0	0	0	0
その他	1,101,300	36,644,175	20,721,321	11,981,574	15,918,854	31,356	0	2,947	10,886	21,622	8,038	0	767	0	16,957,905	0	0	0	0	0	0
清掃	0	1,142,762	65,114	38,867	1,077,648	0	0	0	0	0	0	0	0	0	1,077,648	0	0	0	0	0	0
ごみ処理	0	26	0	0	0	0	0	0	0	0	0	0	0	0	0	0	0	0	0	0	0
ごみ処理	0	1,142,736	65,097	38,866	1,077,638	0	0	0	0	0	0	0	0	0	1,077,638	0	0	0	0	0	0
その他	582,424	16,899,592	11,678,372	5,699,592	4,961,210	3,622	0	10,500	2,520	0	7,980	0	0	0	5,592,999	0	0	0	0	0	0
産業振興	68,424,158	2,796,417,208	1,875,945,193	76,390,204	920,472,055	1,033,119	0	27,734	486	427	98	0	494,857	0	1,033,281,361	0	0	0	0	0	0
労働	1,073,405	10,617,854	9,576,664	1,041,190	1,041,190	0	0	0	0	0	0	0	0	0	214,895	0	0	0	0	0	0
農林水産業	85,678,058	2,749,375,105	1,844,608,613	75,199,580	904,766,492	78,088	0	89,536	56,013	321	31,523	0	5,806	0	889,447,264	0	0	0	0	0	0
漁業	313,150	7,653,957	6,093,401	1,649,399	1,660,550	0	0	0	0	0	0	0	0	0	187,300	0	0	0	0	0	0
林業	3,946,897	11,527,962	42,562,794	2,353,659	72,714,168	0	0	0	0	0	0	0	0	0	78,661,065	0	0	0	0	0	0
治山	10,055,007	294,846,801	175,166,148	7,901,263	109,880,653	0	0	0	0	0	0	0	0	0	118,735,660	0	0	0	0	0	0
防災	4,198,536	397,075,147	154,993,776	7,789,787	242,181,371	0	0	0	0	0	0	0	0	0	246,374,777	0	0	0	0	0	0
漁港	50,193,145	1,722,171,259	1,315,029,975	50,338,429	407,141,284	0	0	0	0	0	0	0	0	0	463,334,649	0	0	0	0	0	0
農業振興整備	1,694,322	45,851,245	28,927,150	1,280,375	16,655,095	0	0	0	0	0	0	0	0	0	16,372,471	0	0	0	0	0	0
海岸保全	6,317,001	170,965,740	121,935,389	5,333,128	54,630,371	78,088	0	89,536	56,013	321	31,523	0	5,806	0	59,955,716	0	0	0	0	0	0
その他	1,672,895	36,424,249	21,759,876	1,034,421	14,664,373	955,031	0	5,481	2,184	0	3,277	0	480,061	0	15,687,811	0	0	0	0	0	0
商工	54,719	1,214,692	679,279	335,623	679,279	0	0	0	0	0	0	0	0	0	390,442	0	0	0	0	0	0
国立公園等	737,404	20,160,998	8,600,701	709,389	11,560,297	0	0	0	0	0	0	0	0	0	12,297,701	0	0	0	0	0	0
観光	880,572	15,048,249	12,279,896	308,073	7,268,453	955,031	0	5,481	2,184	0	3,277	0	480,061	0	31,791,768	0	0	0	0	0	0
その他	6,990,450	121,957,635	46,737,404	3,066,089	75,220,231	65,668	0	509,374	2,320	0	4,712	1,488	41,245	0	830,498,832	0	0	0	0	0	0
庁舎	6,594,052	113,334,813	43,379,139	2,203,807	69,955,674	33,963	0	572,090	326,083	6,200	4,712	1,488	41,245	0	763,238,947	0	0	0	0	0	0
その他	398,398	8,622,822	3,356,265	862,382	3,261,557	31,705	0	282,094	183,291	434	0	0	1,190,438	0	6,720,885	0	0	0	0	0	0
庁舎	7,914,003	202,867,897	107,942,964	5,391,925	84,824,933	1,024,045	0	579,065	242,113	1,045	1,045	0	0	0	102,126,006	0	0	0	0	0	0
庁舎等	1,085,811	79,870,692	29,385,546	1,509,144	5,685,056	3,922	0	297,820	242,113	1,045	1,045	0	0	0	51,611,958	0	0	0	0	0	0
その他	6,828,372	122,897,205	78,557,418	3,795,511	33,659,877	1,020,123	0	441,772	336,952	0	0	0	1,190,438	0	505,155,843	0	0	0	0	0	0
合計	735,369,806	7,460,338,190	3,746,661,222	1,745,172,016	3,746,661,222	2,741,993	0	7,200,845	4,434,628	43,450	2,936,216	1,488	1,687,793	0	4,467,894,911	0	0	0	0	0	0

(単位:千円)

主な施設の状況（平成25年度）

（単位：千円）

区分	名称等	取得年度	取得価額	減価償却累計額	貸借対照表計上額
生活 インフラ・ 国土保全	石橋記念館	H11	616,350	219,564	396,786
	小計		616,350	219,564	396,786
教 育	県立陸上競技場	S45	2,950,663	1,820,911	1,129,752
	県立野球場	S45	1,140,199	447,118	693,081
	県立短期大学	S54	1,301,789	937,462	364,327
	県立図書館	S54	1,714,787	1,183,168	531,619
	出水養護学校	H11	3,529,138	948,500	2,580,638
	上野原縄文の森	H13	3,877,937	940,210	2,937,727
	開陽高等学校	H14	4,702,614	1,046,711	3,655,903
	鹿児島盲学校	H22	2,521,219	168,072	2,353,147
	鹿児島養護学校	H24	4,488,565	104,921	4,383,644
	小計		26,226,910	7,597,073	18,629,837
福 祉	黎明館	S57	7,117,380	7,086,520	30,860
	霧島国際音楽ホール	H6	2,837,883	2,245,247	592,636
	霧島アートの森	H11	1,877,616	1,075,178	802,438
	ハートピアかごしま	H11	5,251,920	2,964,424	2,287,496
	かごしま県民交流センター	H14	18,921,724	8,786,512	10,135,212
	小計		36,006,522	22,157,881	13,848,641
環境衛生	屋久島環境文化村センター	H8	2,051,174	1,458,370	592,804
	屋久島環境文化研修センター	H8	1,105,527	795,979	309,548
	県民健康プラザ	H12	4,050,170	2,120,065	1,930,105
	小計		7,206,870	4,374,414	2,832,456
産業振興	フラワーパークかごしま	H7	2,652,826	1,948,640	704,186
	奄美パーク	H12	2,262,181	1,176,331	1,085,850
	農業開発総合センター	H13	10,628,390	5,102,664	5,525,726
	小計		15,543,396	8,227,635	7,315,761
警 察	警察本部庁舎	H8	13,824,580	4,837,110	8,987,470
	南警察庁舎	H16	2,819,538	789,996	2,029,542
	小計		16,644,118	5,627,106	11,017,012
総 務	庁舎	H8	40,508,606	14,176,148	26,332,458
	議会庁舎	H8	5,884,565	2,059,366	3,825,199
	小計		46,393,171	16,235,514	30,157,657
合 計			148,637,338	64,439,187	84,198,151

- （注） 1 取得価額には、土地の価額は含まれていません。
 2 公有財産台帳（平成26年3月31日現在）より、住民に身近な施設を抽出しています。
 3 減価償却費は最終残存なしの定額法より、取得年度の翌年度から算出し、耐用年数は貸借対照表の区分によります。
 4 取得年度は主に本館部分の建築年度を記載しています。

債務負担行為明細表（平成25年度）

（単位：千円）

相手先名	物件の購入等		債務保証		損失補償		その他	
	長期未払金	26年度 支出予定分	長期未払金	26年度 支出予定分	長期未払金	26年度 支出予定分	長期未払金	26年度 支出予定分
地方三公社								
鹿児島県住宅供給公社				7,440,811				
鹿児島県道路公社				32,510,825				
小計	0	0	0	39,951,736	0	0	0	0
第三セクター等								
(公財)鹿児島県文化振興財団								
(公財)鹿児島県環境文化財団								1,906,990
(公財)鹿児島県健康増進センター						50,000		
(公財)かごしま産業支援センター						1,700		
かごしま共生・協働センター								
鹿児島県信用保証協会・奄美群島開発基金						2,249,006		
(公財)鹿児島県地域振興公社						1,750,126		2,277,083
(公財)鹿児島県林業担い手育成基金								
(公社)鹿児島県森林整備公社						65,186,028		594,755
小計	0	0	0	0	0	69,236,860	0	5,356,823
共同発行地方債								
小計	0	0	0	0	0	12,355,000,000	0	0
その他の団体	10,403,948	2,165,715	106,912,587	0	0	0	0	41,228,572
地方公務員等共済組合に係るもの	2,754,099	515,661	15,257,034					
国営土地改良事業に係るもの	7,649,849	1,650,054	10,347,788					
国営土地改良事業等に係るもの								
指定管理者業務に係るもの								8,511,918
製造工事の請負に係るもの			79,816,144					
利子補給事業に係るもの								30,468,855
うち農林水産関係								25,210,294
うち商工関係								257,389
うち住宅関係								4,997,391
その他			1,491,621					2,247,799
小計	10,403,948	2,165,715	106,912,587	0	0	0	0	41,228,572
合計	10,403,948	2,165,715	106,912,587	0	0	12,424,236,860	0	46,585,395

VI 鹿児島県の連結財務諸表

1 作成の目的及び基準（作成に当たっての前提条件）

(1) 作成の目的

地方公共団体の行政サービスは多様な関係団体によって実施されていることから、地方公共団体とその関係団体を連結して一つの行政サービス実施主体としてとらえ、公的資金等によって形成された資産及びその財源とされた負債等の状況、行政サービスに要したコストや資金収支の状況など総合的に開示することにより、財務情報の透明性の向上、住民等に対する説明責任の適切な履行等を図ることを目的に作成しています。

(2) 作成基準（作成に当たっての前提条件）

総務省方式改訂モデルに基づき作成しています。

① 連結の範囲

連結の範囲は、鹿児島県の全会計（普通会計、公営事業会計）に加え、本県の事務事業と密接な関係を有する業務を実施している地方公社及び第三セクター等としており、第三セクター等については、総務省方式改訂モデルの基準に基づき、連結対象法人等の決定をしています。

普通会計
公営事業会計
地方公社（住宅供給公社，道路公社）
第三セクター等 ① 出資比率25%以上 ② 出資比率25%未満で以下のいずれかに該当するもの ア 資金調達額の総額の50%以上を県からの貸付額が占める。 イ 意思決定機関の構成員の過半数を県からの派遣職員が占める。 ウ 県からの補助金等が収益の80%以上を占める。

平成25年度における連結対象は、次のとおりです。

名 称		出資割合	備考
普	通 会 計	/	
地	方公営事業会計		
	病院事業特別会計 工業用水道事業特別会計 港湾整備事業特別会計		
地	方公社	100.0%	
	鹿児島県住宅供給公社	100.0%	
	鹿児島県道路公社		
第	三セクター等	86.8%	
	(公財)鹿児島県文化振興財団	65.2%	
	(公財)屋久島環境文化財団	34.0%	
	(公財)鹿児島県環境整備公社	50.0%	
	(公財)鹿児島県総合保健センター	40.0%	
	(公財)鹿児島県生活衛生営業指導センター	72.0%	
	鹿児島県信用保証協会	79.1%	
	(公財)かごしま産業支援センター		

	名 称	出資割合	備考
第三セクター等	(公財)鹿児島県地域振興公社	100.0%	
	(公社)鹿児島県農業・農村振興協会	50.0%	
	(公財)鹿児島県林業担い手育成基金	99.9%	
	(公社)森林整備公社	28.1%	
	(公財)万之瀬川水源基金	50.0%	
	(公財)鹿児島県建設技術センター	100.0%	
	(公財)鹿児島県育英財団	25.7%	
	(公財)鹿児島県暴力追放運動推進センター	70.3%	
	肥薩おれんじ鉄道(株)	39.8%	
	(財)鹿児島県環境技術協会	37.5%	
	(公財)かごしまみどりの基金	44.6%	
	(財)鹿児島県角膜・腎臓バンク協会	33.7%	
	(公財)南薩地域地場産業振興センター	25.0%	
	(公財)奄美群島地域産業振興基金協会	29.1%	
	(公財)鹿児島県国際交流協会	48.9%	
	(公社)鹿児島県糖業振興協会	28.4%	
	(公社)鹿児島県家畜畜産物衛生指導協会	48.2%	
(社)鹿児島県種豚改良協会	43.5%		
	合計 31 団体 (会計)		

(注) 土地開発公社及び(財)鹿児島勤労者いこいの村の解散に伴い、連結対象が2団体減少しています。

(平成24年度33団体(会計)→平成25年度31団体(会計))

② 作成基準日

平成26年3月31日

普通会計における出納整理期間(平成26年4月1日から5月31日まで)の調整に合わせ、普通会計と各会計との間においても、出納整理期間における出納は、基準日までに処理したものと調整しています。

③ 基礎数値

ア 普通会計

鹿児島県(普通会計ベース)の財務諸表を用いています。

イ 公営事業会計

- ・ 地方公営企業法の財務規定が適用される地方公営企業規定に基づいて作成される財務書類を用いています。
- ・ 上記以外の公営事業会計
普通会計の財務書類作成方法に準じて作成した貸借対照表を用いています。

ウ 地方公社

- ・ 住宅供給公社については地方住宅供給公社会計基準等に基づいて作成される財務書類を用いています。
- ・ 道路公社については地方道路公社法施行規則等に基づいて作成される財務書類を用いています。

エ 第三セクター等

それぞれの団体(会計)ごとに、公益法人会計基準や企業会計原則等に基づいて作成されている各々の財務書類を用いています。

④ 有形固定資産の評価

法定決算書類に計上された帳簿価格で連結を行っています。

⑤ 引当金の計上方法

退職手当引当金及び賞与引当金については、できる限り連結対象となる会計、法人等についても普通会計に準じて計上しています。

その他の引当金としては、地方公社において修繕引当金等を、第三セクター等において完成補償引当金等を計上しています。

⑥ 出納整理期間における現金の受払いの調整等

普通会計においては出納整理期間（平成26年4月1日から5月31日まで）が設けられており、出納整理期間中の現金の受払い等が終了した後の計数を会計年度末に計上していますが、関係団体には出納整理期間が存在しないため、連結に際して、普通会計において出納整理期間中に現金の受払い等がなされた場合は、関係団体においても、これに対応する現金の受払い等が当該会計年度末に終了したものとして調整を行っています。

また、普通会計と連結対象団体の相互間の投資・資本及び債権・債務については、相殺による調整を行っています。

2 連結貸借対照表の概要

【平成25年度】

(単位：億円，%)

資産の部	金額	構成比	負債の部	金額	構成比
1 公共資産	46,684	89.8	1 固定負債	20,725	39.9
(1) 有形固定資産	46,604	89.7	(1) 地方公共団体 (地方公営企業を含む)	16,177	31.1
(2) 無形固定資産	14	0.0	(2) 関係団体	142	0.3
(3) 売却可能資産	66	0.1	(3) 引当金	2,352	4.5
2 投資等	1,842	3.5	(4) その他	2,054	4.0
(1) 投資及び出資金	321	0.6	2 流動負債	2,191	4.2
(2) 貸付金	276	0.5	(1) 翌年度償還予定額	1,765	3.4
(3) 基金等	1,132	2.2	(2) 翌年度支払予定退職手当	161	0.3
(4) その他	113	0.2	(3) その他	265	0.5
3 流動資産	3,469	6.7	負債合計 B	22,916	44.1
(1) 現金預金	1,397	2.7	純資産の部	金額	構成比
(2) 未収金	48	0.1	純資産合計(A-B)	29,079	55.9
(3) 販売用不動産	75	0.1	負債及び純資産合計	51,995	100.0
(4) その他	1,949	3.8			
資産合計 A	51,995	100.0			

(作成基準日)平成26年3月31日

(参考)平成24年度

(単位：億円，%)

資産の部	金額	構成比	負債の部	金額	構成比
1 公共資産	47,037	90.2	1 固定負債	21,192	40.6
(1) 有形固定資産	46,932	90.0	(1) 地方公共団体 (地方公営企業を含む)	16,506	31.6
(2) 無形固定資産	13	0.0	(2) 関係団体	235	0.5
(3) 売却可能資産	92	0.2	(3) 引当金	2,352	4.5
2 投資等	1,693	3.2	(4) その他	2,099	4.0
(1) 投資及び出資金	324	0.6	2 流動負債	1,639	3.2
(2) 貸付金	323	0.6	(1) 翌年度償還予定額	1,239	2.4
(3) 基金等	992	1.9	(2) 翌年度支払予定退職手当	152	0.3
(4) その他	54	0.1	(3) その他	248	0.5
3 流動資産	3,425	6.6	負債合計 B	22,831	43.8
(1) 現金預金	1,193	2.3	純資産の部	金額	構成比
(2) 未収金	104	0.2	純資産合計(A-B)	29,324	56.2
(3) 販売用不動産	134	0.3	負債及び純資産合計	52,155	100.0
(4) その他	1,994	3.8			
資産合計 A	52,155	100.0			

(作成基準日)平成25年3月31日

(1) 資産及び負債の状況

連結貸借対照表においては、資産が5兆1,995億円、負債が2兆2,916億円、資産と負債の差である純資産が2兆9,079億円となっています。

また、連結貸借対照表の純資産の連単比率は1.04となっており、その大部分を普通会計が占めています。

普通会計ベースの貸借対照表に比べ、連結貸借対照表の投資等の額が少なくなっていますが、これは貸借対照表の連結を行う場合、県からの連結対象団体への出資金等を内部取引として相殺しているためです。

また、連結貸借対照表の流動資産は、普通会計ベースの3.01倍となっていますが、これは、鹿児島県信用保証協会において、「保証債務見返」等を1,905億円計上していることや住宅供給公社などにおいて「販売用不動産」の計上があることなどによるものです。

(単位：億円)

	普通会計 a	公営事業 会 計	地方公社	第三セク ター 等	連結(調整後) b	連単比率 b/a
公共資産	44,743	1,159	340	443	46,684	1.04
投資等	2,228	21	2	690	1,842	0.83
流動資産	1,153	120	120	2,080	3,469	3.01
資産合計A	48,124	1,300	462	3,213	51,995	1.08
固定負債	18,210	463	225	2,631	20,725	1.14
流動負債	2,009	81	6	101	2,191	1.09
負債合計B	20,219	544	231	2,732	22,916	1.13
純資産(A-B)	27,905	756	231	481	29,079	1.04

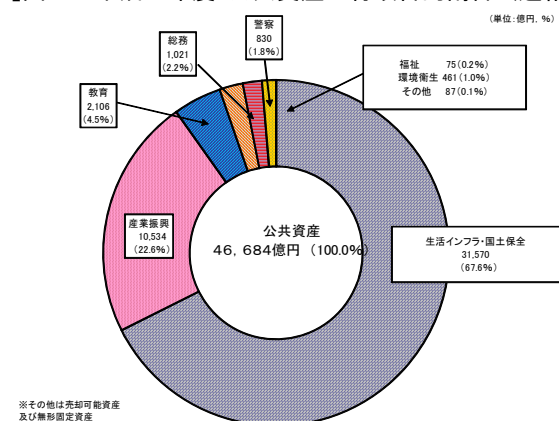
(2) 公共資産の行政目的別割合

公共資産は、資産の89.8%を占めています。

公共資産について行政目的別にみると、生活インフラ・国土保全が3兆1,570億円(67.6%)、産業振興が1兆534億円(22.6%)と、この両費目で約9割を占めています。(図7)

また、売却可能資産は、再評価額で66億円を計上し、公共資産の0.1%を占めています。

【図7 平成25年度 公共資産の行政目的割合(連結)】



(3) 県民1人当たりの連結貸借対照表
資産305万3千円、負債134万6千円

平成26年1月1日時点の住民基本台帳人口1,703,126人で除した県民1人あたりの連結貸借対照表は、資産が305万3千円、負債が134万6千円となっており、資産が負債を170万7千円上回った状態にあります。

[県民1人当たりの貸借対照表]

【平成25年度】

(単位：千円)

資産合計	3,053	負債合計	1,346
うち公共資産	2,741	うち固定負債	1,217
投資等	108	流動負債	129
流動資産	204		
		純資産	1,707

(注：平成26年1月1日時点の住民基本台帳人口 1,703,126人)

(参考) 平成24年度

(単位：千円)

資産合計	3,065	負債合計	1,342
うち公共資産	2,764	うち固定負債	1,246
投資等	100	流動負債	96
流動資産	201		
		純資産	1,723

(注：平成25年3月31日時点の住民基本台帳人口 1,701,387人)

3 連結行政コスト計算書の概要

【平成25年度】 (単位：億円，%)

性質別区分	金額	構成比
経常行政コスト	7,008	100.0
1 人にかかるコスト	2,320	33.1
(1) 人件費	2,033	29.0
(2) 退職手当引当金繰入等	287	4.1
2 物にかかるコスト	2,222	31.7
(1) 物件費	387	5.5
(2) 維持補修費	52	0.8
(3) 減価償却費	1,783	25.4
3 移転支的的なコスト	2,098	29.9
(1) 補助金等	1,549	22.1
(2) 社会保障給付	254	3.6
(3) その他	295	4.2
4 その他のコスト	368	5.3
(1) 支払利息	237	3.4
(2) その他	131	1.9
経常収益	515	
純経常行政コスト (経常行政コスト－経常収益)	6,493	

(対象期間)平成25年4月1日から平成26年3月31日まで

(参考)平成24年度 (単位：億円，%)

性質別区分	金額	構成比
経常行政コスト	7,064	100.0
1 人にかかるコスト	2,436	34.5
(1) 人件費	2,107	29.8
(2) 退職手当引当金繰入等	329	4.7
2 物にかかるコスト	2,185	30.9
(1) 物件費	354	5.0
(2) 維持補修費	44	0.6
(3) 減価償却費	1,787	25.3
3 移転支的的なコスト	2,097	29.7
(1) 補助金等	1,508	21.3
(2) 社会保障給付	253	3.6
(3) その他	336	4.8
4 その他のコスト	346	4.9
(1) 支払利息	250	3.5
(2) その他	96	1.4
経常収益	498	
純経常行政コスト (経常行政コスト－経常収益)	6,566	

(対象期間)平成24年4月1日から平成25年3月31日まで

(1) 連結行政コスト計算書の状況

連結行政コスト計算書においては、経常行政コストが7,008億円、経常収益が515億円、経常行政コストと経常収益の差である純経常行政コストが6,493億円となっています。

普通会計ベースの行政コスト計算書に比べ、連結行政コスト計算書の移転支出的なコストの額が少なくなっていますが、これは、普通会計から連結対象団体への補助金等を内部取引として相殺しているためです。

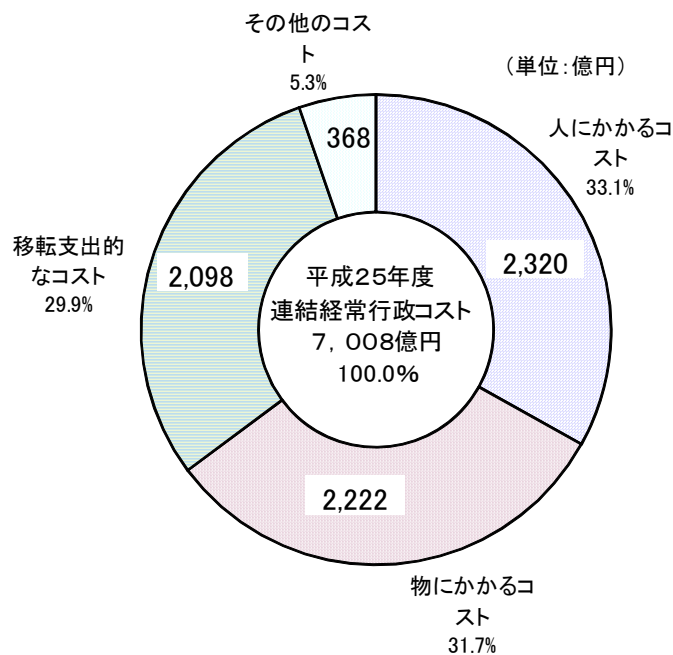
また、連結行政コスト計算書の経常収益は、普通会計ベースの3.96倍となっていますが、これは、第三セクター等は基本的には収益で費用を賄うという特徴によるものです。

(性質別)

(単位：億円)

	普通会計 a	公営事業 会 計	地方公社	第三セク ター 等	連 結 (調整後) b	連単比率 b/a
経常行政コストA	6,661	208	31	229	7,008	1.05
人にかかるコスト	2,176	103	2	39	2,320	1.07
物にかかるコスト	2,046	94	9	82	2,222	1.09
移転支出的なコスト	2,191	0	1	18	2,098	0.96
その他のコスト	248	11	19	90	368	1.48
経 常 収 益 B	130	198	40	218	515	3.96
純経常行政コストA-B	6,531	10	△ 9	11	6,493	0.99

【図8 連結行政コストの状況（性質別）】



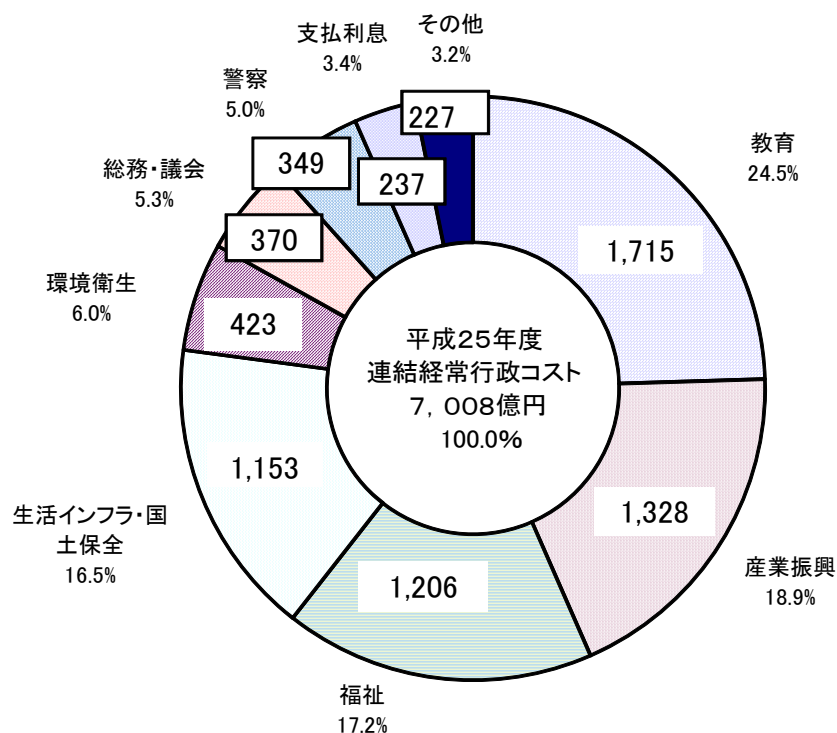
(目的別)

(単位：億円)

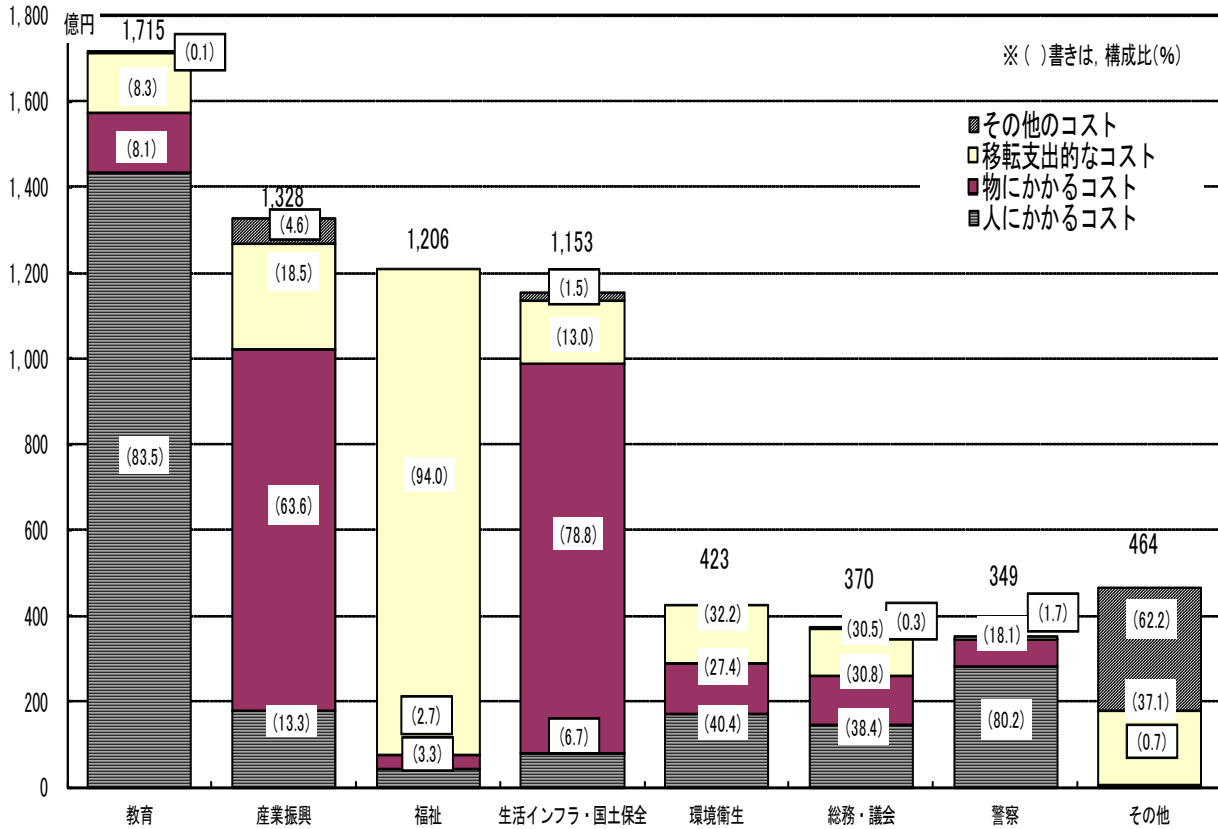
	普通会計 a	公営事業 会 計	地方公社	第三セク ター 等	連結(調整 後) b	連単比率 b/a
生活インフラ・ 国 土 保 全	1,095	28	25	22	1,153	1.05
教 育	1,714			1	1,715	1.00
福 祉	1,199			23	1,206	1.01
環 境 衛 生	278	168		34	423	1.52
産 業 振 興	1,249	1		109	1,328	1.06
警 察	349				349	1.00
総 務 ・ 議 会	370				370	1.00
そ の 他	407	11	6	40	464	1.14
計	6,661	208	31	229	7,008	

目的別でみると、「環境衛生」の割合が普通会計ベースよりも大きく増えています
が、これは公営事業会計に含まれる病院事業が連結で加わるためです。

【図9 連結行政コストの状況（目的別）】



【図10 平成25年度 行政目的別コストの状況（連結）】



(2) 県民1人当たりの純経常行政コスト 38万1千円

平成26年1月1日時点の住民基本台帳人口1,703,126人で除した県民1人あたりの経常行政コストは、41万1千円、経常収益が3万円となっており、経常行政コストから経常収益を差し引いた純経常行政コストは38万1千円となっています。

県民一人あたりの連結行政コスト計算書

(単位：千円)

【平成25年度】

(参考) 平成24年度

区分	金額
経常行政コスト	411
経常収益	30
純経常行政コスト	381

区分	金額
経常行政コスト	415
経常収益	29
純経常行政コスト	386

(注：平成26年1月1日時点の住民基本台帳人口 1,703,126人)

(注：平成25年3月31日時点の住民基本台帳人口 1,701,387人)

4 連結純資産変動計算書の概要

【平成25年度】

(単位：億円)

区 分	金 額
期首純資産残高	29,324
連結純経常行政コスト	△ 6,493
財源調達	6,195
地方税	1,382
地方交付税	2,709
補助金	1,701
その他	403
資産評価替・無償受入	△ 17
臨時損益	8
その他	62
期末純資産残高	29,079

(参考) 平成24年度

(単位：億円)

区 分	金 額
期首純資産残高	29,921
連結純経常行政コスト	△ 6,566
財源調達	5,971
地方税	1,351
地方交付税	2,781
補助金	1,423
その他	416
資産評価替・無償受入	△ 17
臨時損益	△ 10
その他	25
期末純資産残高	29,324

(1) 連結純資産変動計算書の状況

連結純資産変動計算書において、期首純資産残高及び期末純資産残高とも普通会計ベースとほぼ同程度の規模になっています。

(単位：億円)

	普通会計 a	公営事業 会 計	地方公社	第三セク ター 等	連結(調整後) b	連単比率 b/a
期首純資産残高	28,208	728	227	463	29,324	1.04
純経常行政コスト	△ 6,531	△ 11	9	△ 11	△ 6,493	0.99
財 源 調 達	6,192	30		39	6,195	1.00
資産評価替・無償受入	△ 17				△ 17	-
臨 時 損 益	△ 25			△ 3	8	-
そ の 他	78	10	△ 5	△ 8	62	-
期末純資産残高	27,905	757	231	480	29,079	1.04

(2) 純資産の増減の状況

期末純資産残高（2兆9,079億円）から期首純資産残高（2兆9,324億円）を差し引いた純資産の変動額は245億円の減となっています。

これは、地方税や地方交付税などの収入（財源調達）6,195億円と比較して、行政コスト計算書の経常収益から経常行政コストを差し引いた純経常行政コスト△6,493億円が上回ったことなどによります。

5 連結資金収支計算書の概要

【平成25年度】

(単位：億円)

区 分	収入 a	支出 b	収支 a-b
1 経常的収支	6,765	4,893	1,872
2 公共資産整備収支	1,340	1,752	△ 412
3 投資・財務的収支 (うち地方債償還額)	899 (345)	2,155 (1,382)	△ 1,256 (△ 1,037)
当 期 収 支	9,004	8,800	204
期首資金残高			1,193
期末資金残高			1,397

(参考) 平成24年度

(単位：億円)

区 分	収入 a	支出 b	収支 a-b
1 経常的収支	6,505	4,949	1,556
2 公共資産整備収支	1,253	1,517	△ 264
3 投資・財務的収支 (うち地方債償還額)	422 (48)	1,475 (1,065)	△ 1,053 (△ 1,017)
当 期 収 支	8,180	7,941	239
期首資金残高			954
期末資金残高			1,193

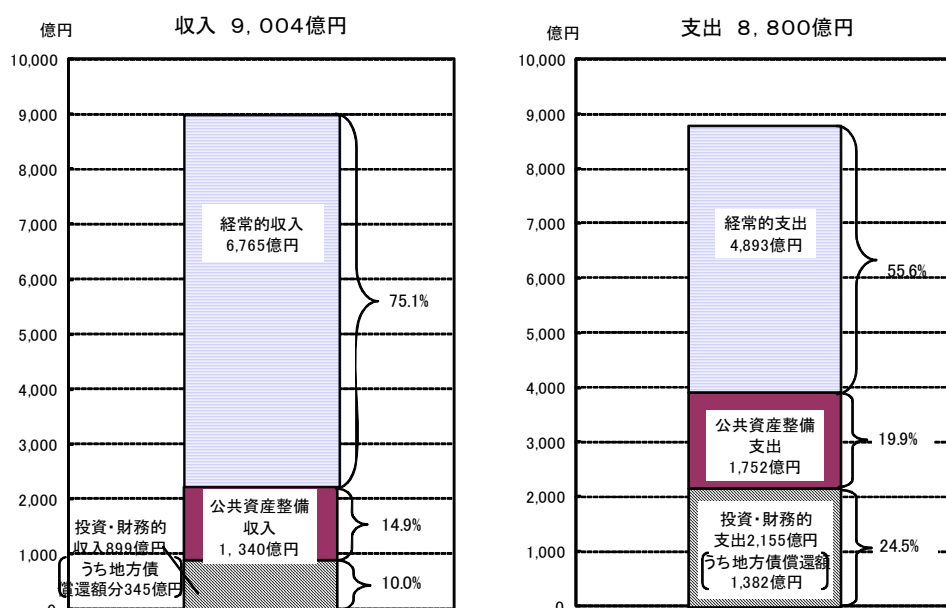
連結資金収支計算書においては、いずれの会計でも黒字となっているため、連結ベースの当期収支は204億円の黒字となっています。

なお、普通会計の資金収支計算書は、歳計現金の動きを示していますが、連結資金収支計算書では、歳計現金に財政調整基金と減債基金を加えたもの（貸借対照表の現金預金）に修正しています。

(単位：億円)

	普通会計 a	公営事業会計	地方公社	第三セク ター等	連結(調整後) b	連単比率 b / a
経常的収支	1,849	△ 5	26	△ 4	1,872	1.01
公共資産整備収支	△ 431	5	0	4	△ 412	0.96
投資・財務的収支	△ 1,235	△ 1	△ 14	△ 8	△ 1,256	1.02
当期収支	183	△ 1	12	△ 8	204	1.11

【図11 平成25年度 資金収支の状況(連結)】



(1) 経常的収支

経常的収入は、地方税(1,383億円)や地方交付税(2,709億円)等からなっており、合計で6,765億円となっています。

また、経常的支出は、人件費(2,316億円)や補助金等(1,550億円)等からなっており、合計で4,893億円となっています。

その結果、経常的収支は1,872億円の黒字となっています。

(2) 公共資産整備収支

公共資産整備収入は、国補助金等(724億円)や地方債(472億円)等からなっており、合計で1,340億円となっています。

また、公共資産整備支出は、公共資産整備支出(1,421億円)、公共資産整備補助金等支出(295億円)等からなっており、合計で1,752億円となっています。

その結果、公共資産整備収支は、412億円の収支不足が生じています。

(3) 投資・財務的収支

投資・財務的収入は、国補助金等(112億円)や貸付金の回収額(48億円)等からなっており、合計で899億円となっています。

また、投資・財務的支出は、地方債償還(1,382億円)や基金積立(345億円)からなっており、合計で2,155億円となっています。

その結果、投資・財務的収支は、1,256億円の収支不足が生じています。

6 連結財務諸表

連結貸借対照表

(平成26年3月31日現在)

(単位:千円)

借	方	貸	方
[資産の部]		[負債の部]	
1 公共資産		1 固定負債	
(1) 有形固定資産		(1) 地方公共団体	
①生活インフラ・国土保全	3,156,973,780	①普通会計地方債	1,573,999,712
②教育	210,612,783	②公営事業地方債	43,700,810
③福祉	7,515,333	地方公共団体計	1,617,700,522
④環境衛生	46,127,860	(2) 関係団体	
⑤産業振興	1,053,448,412	①一部事務組合・広域連合地方債	0
⑥消防	83,049,832	②地方三公社長期借入金	5,269,188
⑦総務	102,126,706	③第三セクター等長期借入金	8,965,275
⑧収益事業	327,627	関係団体計	14,234,463
⑨その他	232,702	(3) 長期未払金	10,415,550
有形固定資産計	4,660,415,035	(4) 引当金	235,165,574
(2) 無形固定資産	1,357,540	(うち退職手当等引当金)	228,334,010
(3) 売却可能資産	6,634,100	(うちその他の引当金)	6,831,564
公共資産合計	4,668,406,675	(5) その他	194,995,781
2 投資等		固定負債合計	2,072,511,890
(1) 投資及び出資金	32,127,755	2 流動負債	
(2) 貸付金	27,586,422	(1) 翌年度償還予定額	
(3) 基金等	113,164,944	①地方公共団体	175,885,165
(4) 長期延滞債権	9,934,488	②関係団体	590,335
(5) その他	2,629,289	翌年度償還予定額計	176,475,500
(6) 回収不能見込額	△ 1,199,701	(2) 短期借入金(翌年度繰上充用金を含む)	793,077
投資等合計	184,243,197	(3) 未払金	5,776,520
3 流動資産		(4) 翌年度支払予定退職手当	16,078,611
(1) 資金	139,743,516	(5) 賞与引当金	12,969,768
(2) 未収金	4,825,346	(6) その他	7,018,116
(3) 販売用不動産	7,473,515	流動負債合計	219,111,592
(4) その他	194,898,813	負債合計	2,291,623,482
(5) 回収不能見込額	△ 60,964	純資産合計	2,907,908,206
流動資産合計	346,880,226	負債及び純資産合計	5,199,531,688
4 繰延勘定	0		
資産合計	5,199,530,098		

連結行政コスト計算書

(自平成25年4月1日
至平成26年3月31日)

(単位:千円)

【経常行政コスト】

	総額	(構成比率)	生活インフラ・国土保全	教育	福祉	環境衛生	産業振興	警察	総務	議会	支払利息	回収不能見込計上額	その他
(1)人件費	203,305,913	29.0%	6,963,935	125,285,755	3,542,646	14,865,583	15,709,243	24,491,820	11,577,597	845,773			23,561
(2)退職手当等引当金繰入等	15,909,393	2.3%	460,625	9,807,787	250,880	1,401,606	1,097,630	1,917,833	906,584	66,448			0
(3)賞与引当金繰入額	12,744,391	1.8%	320,237	8,094,390	204,868	819,191	875,975	1,582,725	748,174	98,831			0
1	231,959,697	33.0%	7,744,797	143,187,932	3,998,394	17,086,380	17,682,848	27,992,378	13,232,355	1,011,052			23,561
(1)物件費	38,699,648	5.5%	2,384,593	7,785,285	2,441,992	8,864,926	7,795,306	3,147,676	5,850,322	151,589			277,959
(2)維持補修費	5,220,092	0.8%	4,651,289	83,539	20,317	162,860	158,670	101,580	41,837	0			
(3)減価償却費	178,287,006	25.4%	83,856,247	6,124,589	787,694	2,534,745	76,519,717	3,066,089	5,397,925	0			
2	222,206,746	31.8%	90,892,129	13,993,413	3,250,003	11,562,531	84,473,693	6,315,345	11,290,084	151,589	0		277,959
(1)社会保障給付	25,430,759	3.6%		196,482	18,069,503	7,164,774							
(2)補助金等	154,938,734	22.1%	3,666,324	13,489,043	92,595,745	3,067,588	14,140,374	584,756	9,957,712	187,733			17,249,459
(3)他会計等への支出額	0	0.0%	0	0	0	0	0	0	0	0			0
(4)他団体への 公共資産整備補助金等	29,473,042	4.2%	11,353,478	509,407	2,709,604	3,413,999	10,348,855	0	1,137,699	0			0
3	209,842,535	30.0%	15,019,802	14,194,932	113,374,852	13,646,361	24,489,229	584,756	11,095,411	187,733			17,249,459
(1)支払利息	23,652,681	3.4%									23,652,681		
(2)回収不能見込計上額	1,970,214	0.3%									1,970,214		
(3)その他行政コスト	11,171,035	1.6%	1,676,687	72,963	6	13,212	6,146,384	26,656	50,477	0			3,184,650
4	36,793,930	5.2%	1,676,687	72,963	6	13,212	6,146,384	26,656	50,477	0			3,184,650
経常行政コスト a	700,802,908		115,333,415	171,449,240	120,623,255	42,308,484	132,792,154	34,919,135	35,668,327	1,350,374	23,652,681	1,970,214	20,735,629
(構成比率)			16.5%	24.5%	17.2%	6.0%	18.9%	5.0%	5.1%	0.2%	3.4%	0.3%	2.9%

【経常収益】

	1 使用料・手数料	2 分担金・負担金・寄附金	3 保 険	4 事業 収 益	5 その他特定行政サービス収入	経常収益合計 b	c/a	一般財源 振替額
1 使用料・手数料	9,545,384							0
2 分担金・負担金・寄附金	5,684,690							0
3 保 険	0							13,802
4 事業 収 益	28,753,092							15,015
5 その他特定行政サービス収入	7,548,063							5,661,420
経常収益合計 b	51,531,229							5,690,237
c/a	7.4%							27.4%
(差引)純経常行政コスト a-b	649,271,679							15,045,392
								△ 2,434,019

連結純資産変動計算書

〔 自 平成25年4月 1 日
至 平成26年3月31日 〕

(単位:千円)

	純資産合計
期首純資産残高	2,932,402,085
純経常行政コスト	△ 649,271,679
一般財源	
地方税	138,190,386
地方交付税	270,891,855
その他行政コスト充当財源	40,263,207
補助金等受入	170,112,192
臨時損益	
災害復旧事業費	△ 5,289,853
公共資産除売却損益	2,745,225
投資損失	157,572
その他	3,193,474
科目振替	
公共資産整備への財源投入	
公共資産処分による財源増	
貸付金・出資金等への財源投入	
貸付金・出資金等の回収等による財源増	
減価償却による財源増	
地方債償還に伴う財源振替	
資産評価替えによる変動額	△ 2,553,545
無償受贈資産受入	806,797
その他	6,260,490
期末純資産残高	2,907,908,206

連結資金収支計算書

〔自平成25年4月1日
至平成26年3月31日〕

(単位:千円)

1 経常的収支の部	
人件費	231,628,674
物件費	38,962,210
社会保障給付	25,430,759
補助金等	155,028,748
支払利息	23,530,283
その他支出	14,701,935
支 出 合 計	489,282,609
地方税	138,256,103
地方交付税	270,891,855
国補助金等	91,060,477
使用料・手数料	7,088,766
分担金・負担金・寄附金	1,837,720
保険料	10,803
事業収入	25,658,740
諸収入	10,809,800
地方債発行額	47,720,611
長期借入金借入額	105,608
短期借入金増加額	0
基金取崩額	21,607,014
その他収入	61,427,812
収 入 合 計	676,475,309
経常的収支額	187,192,700

2 公共資産整備収支の部	
公共資産整備支出	142,118,847
公共資産整備補助金等支出	29,473,042
地方独立行政法人公共資産整備支出	0
一部事務組合・広域連合公共資産整備支出	0
地方三公社公共資産整備支出	0
第三セクター等公共資産整備支出	3,547,686
支 出 合 計	175,139,575
国補助金等	72,396,457
地方債発行額	47,230,697
長期借入金借入額	1,480,249
基金取崩額	6,808,188
その他収入	6,067,782
収 入 合 計	133,983,373
公共資産整備収支額	△ 41,156,202

3 投資・財務的収支の部	
投資及び出資金	2,134,339
貸付金	4,159,825
基金積立額	63,743,169
定額運用基金への繰出支出	0
地方債償還額	138,229,765
長期借入金返済額	2,224,370
短期借入金減少額	53,784
収益事業純支出	0
その他支出	4,952,953
支 出 合 計	215,498,205
国補助金等	11,185,430
貸付金回収額	4,844,590
基金取崩額	5,951,033
地方債発行額	34,520,387
長期借入金借入額	1,166,161
公共資産等売却収入	4,211,253
収益事業純収入	6,317
その他収入	27,975,914
収 入 合 計	89,861,085
投資・財務的収支額	△ 125,637,120

翌年度繰上充用金増減額	0
当年度資金増減額	20,399,378
期首資金残高	119,344,138
経費負担割合変更に伴う差額	0
期末資金残高	139,743,516

連結対象法人等明細表

区分	会計・法人名等	連結対象	資本金等 (千円)	出資割合・ 経費負担割合 (%)	県からの補助 金・負担金 (千円)	職員数 (人)		主たる事業の内容
						うち県派遣職員		
普通会計	普通会計	○				24,177		
公営事業会計	病院事業特別会計	○			5,421,668	977		県民の健康保持に必要な医療を提供する。
	工業用水道事業特別会計	○			1207	4		鹿児島臨海工業地帯1,2号用地に立地する企業に対し、工業用水を供給する。
	港湾整備事業特別会計	○			1,512,302	20		県管理港湾の維持・管理・補修・整備
地方三公社	鹿児島県住宅供給公社	○	20,500	100.0%	0	13	1	住宅の用に供する宅地の造成、譲渡及び賃貸住宅・施設の運営
	鹿児島県道路公社	○	6,907,550	100.0%	0	10	1	有料道路の管理等
第三セクター等	(公財)鹿児島県文化振興財団	○	1,210,000	86.8%	1,542,779	88	40	文化施設の管理運営、文化イベントの開催等
	(公財)屋久島環境文化財団	○	782,671	65.2%	0	20	6	屋久島の自然環境の保護と自然と人が共生する新しい地域づくりを推進する各種事業の実施
	(公財)鹿児島県環境整備公社	○	50,000	34.0%	83,393	14	14	廃棄物処理施設の建設及び運営管理事業等
	(公財)鹿児島県民総合保健センター	○	10,000	50.0%	48,993	131	3	生活習慣病等の総合検診及び検査の実施等
	(公財)鹿児島県生活衛生営業指導センター	○	5,000	40.0%	23,258	4	0	生活衛生関係営業の経営の健全化及び進行を通じてその衛生水準の維持向上を図り、併せて利用者又は消費者の利益の擁護を図る。
	鹿児島県信用保証協会	○	14,294,655	72.0%	21,032	58	0	中小企業者のための信用保証
	(公財)かごしま産業支援センター	○	4,246,438	79.1%	44,132	25	12	操業及び経営革新の支援、研究開発資金等の借り入れに対する債務保証及び低利融資、研究者・技術者等人材の育成
	(公財)鹿児島県地域振興公社	○	19,160	100.0%	1,447,822	84	3	農地保有合理化法人、その他農業構造改善に資する事業
	(公社)鹿児島県農業・農村振興協会	○	1,000,000	50.0%	23,251	21	1	担い手農家の経営改善・向上に関する事業、県産農産物及び県産原材料又は伝統製法で製造された食品の安心・安全等に関する事業、経営構造対策に関する事業、農業後継者育成対策事業等
	(公財)鹿児島県林業担い手育成基金	○	2,112,914	99.9%	5,300	17	0	林業労働力の育成・確保並びに就労条件の改善に資する支援
	(公社)鹿児島県森林整備公社	○	17,800	28.1%	622,886	17	0	分収方式による森林の整備
	(公財)万之瀬川水源基金	○	30,000	50.0%	7,785	12	0	万之瀬川流域森林の造成、整備
	(公財)鹿児島県建設技術センター	○	3,000	100.0%	0	56	5	建設事業に関する技術及び事務の研修等
	(公財)鹿児島県育英財団	○	486,438	25.7%	42,268	11	3	学生・生徒への奨学資金の貸与
	(公財)鹿児島県暴力追放運動推進センター	○	836,697	70.3%	4,207	5	0	暴力団排除意識の高揚及び被害の予防
	肥薩おれんじ鉄道(株)	○	1,560,000	39.8%	65,241	159	1	地域住民の通勤、通学、通商など日常生活に欠かせない交通手段であるとともに、全国の貨物鉄道ネットワークの一部として、南九州地域における基幹的・広域的な交通インフラとして重要な役割を果たしている
	(財)鹿児島県環境技術協会	○	8,000	37.5%	0	40	0	・環境計画、環境アセスメント及び環境保全に係る調査 ・野生動物の分布、生態、保護管理等に係る調査等
	(公財)かごしまどりの基金	○	448,491	44.6%	0	3	0	森林及びみどりの普及啓発に関する事業、森林づくり及び緑化の助長に関する事業、緑の券金及び緑の券金による寄付金の管理等
	(財)鹿児島県角膜・腎臓バンク協会	○	104,000	33.7%	5,746	3	0	角膜及び腎臓移植に関する知識の普及啓発
	(公財)南薩地域地場産業振興センター	○	20,000	25.0%	0	6	0	南薩地域の特産品の需要開拓、普及及び照会、情報の収集及び提供
	(公財)奄美群島地域産業振興基金協会	○	10,300	29.1%	0	0	0	奄美群島における本場奄美大島などふもと産業の研究開発、商品開発、販路開拓等
	(公財)鹿児島県国際交流協会	○	1,023,346	48.9%	960	26	2	・国際理解の推進、国際交流活動の展開 ・多文化共生社会の推進、国際協力の推進等
	(公社)鹿児島県糖業振興協会	○	968,113	28.4%	0	2	0	さとうきびの生産振興、さとうきび生産農家の経営向上及び甘みや糖業の振興に寄与すること。
	(公社)鹿児島県家畜畜産物衛生指導協会	○	41,490	48.2%	6,863	8	0	家畜伝染病予防法第62条第2項の規定に基づき家畜の伝染性疾患の予防のための自主的措置を講ずるとともに畜産物の品質向上のための指導、検査を行う
	(社)鹿児島県種豚改良協会	○	11,500	43.5%	3,317	6	0	・系統豚の維持増殖に関する事業 ・優良種豚の供給に関する事業 ・種豚改良に関する事業

連結貸借対照表内訳表

	地方公共団体						(合計) A+B+C	(相殺消去等) D	純計 (A+B+C+D) E	地方三公社 土地開発公社
	普通会計 A	公営事業会計				その他 (小計) C				
		病院	工業用水道	(小計) B	港湾整備					
[資産の部]										
1. 公共資産										
(1) 有形固定資産										
①生活インフラ・国土保全	3,040,315,909	0	0	0	86,432,038	86,432,038	3,126,747,947	0	3,126,747,947	0
②教育	210,603,556	0	0	0	0	0	210,603,556	0	210,603,556	0
③福祉	7,411,333	0	0	0	0	0	7,411,333	0	7,411,333	0
④環境衛生	16,957,905	20,927,599	0	20,927,599	0	0	37,885,504	0	37,885,504	0
⑤産業振興	1,007,429,670	0	8,276,036	8,276,036	0	0	1,015,705,706	0	1,015,705,706	0
⑥消防	83,049,832	0	0	0	0	0	83,049,832	0	83,049,832	0
⑦総務	102,126,706	0	0	0	0	0	102,126,706	0	102,126,706	0
⑧収益事業	0	0	0	0	0	0	0	0	0	0
⑨その他	0	0	0	0	0	0	0	0	0	0
有形固定資産計	4,467,894,911	20,927,599	8,276,036	29,203,635	86,432,038	86,432,038	4,583,530,584	0	4,583,530,584	0
(2) 無形固定資産	0	10,897	60	10,957	0	0	10,957	0	10,957	0
(3) 売却可能資産	6,400,937	0	0	0	233,163	233,163	6,634,100	0	6,634,100	0
公共資産合計	4,474,295,848	20,938,496	8,276,096	29,214,592	86,665,201	86,665,201	4,590,175,641	0	4,590,175,641	0
2. 投資等										
(1) 投資及び出資金	55,186,660	0	0	0	0	0	55,186,660	△ 24,501,866	30,684,794	0
(2) 貸付金	76,565,340	27,060	0	27,060	0	0	76,592,400	0	76,592,400	0
(3) 基金等	82,377,133	0	0	0	0	0	82,377,133	0	82,377,133	0
(4) 長期延滞債権	9,782,118	68,168	0	68,168	36,470	36,470	9,886,756	0	9,886,756	0
(5) その他	0	2,003,489	0	2,003,489	0	0	2,003,489	0	2,003,489	0
(6) 回収不能見込額	(1,099,023)	(11,593)	0	(11,593)	(8,641)	(8,641)	(1,119,257)	0	(1,119,257)	0
投資等合計	222,812,228	2,087,124	0	2,087,124	27,829	27,829	224,927,181	△ 24,501,866	200,425,315	0
3. 流動資産										
(1) 資金	114,356,454	10,284,338	328,610	10,612,948	122,441	122,441	125,091,843	0	125,091,843	0
(2) 未収金	978,078	1,127,286	29,360	1,156,646	12,727	12,727	2,147,451	0	2,147,451	0
(3) 販売用不動産	0	0	0	0	0	0	0	0	0	0
(4) その他	0	30,429	0	30,429	77,490	77,490	107,919	0	107,919	0
(5) 回収不能見込額	(15,253)	0	0	0	0	0	(15,253)	0	(15,253)	0
流動資産合計	115,319,279	11,442,053	357,970	11,800,023	212,658	212,658	127,331,960	0	127,331,960	0
4. 繰延勘定	0	0	0	0	0	0	0	0	0	0
資産合計	4,812,427,355	34,467,673	8,634,066	43,101,739	86,905,688	86,905,688	4,942,434,782	△ 24,501,866	4,917,932,916	0
[負債の部]										
1. 固定負債										
(1) 地方公共団体										
①普通会計地方債	1,574,515,312	0	0	0	0	0	1,574,515,312	0	1,574,515,312	0
②公営事業地方債	0	6,481,814	784,008	7,265,822	36,434,988	36,434,988	43,700,810	0	43,700,810	0
地方公共団体計	1,574,515,312	6,481,814	784,008	7,265,822	36,434,988	36,434,988	1,618,216,122	0	1,618,216,122	0
(2) 関係団体										
①一部事務組合・広域連合地方債	0	0	0	0	0	0	0	0	0	0
②地方三公社長期借入金	0	0	0	0	0	0	0	0	0	0
③第三セクター等長期借入金	0	0	0	0	0	0	0	0	0	0
関係団体計	0	0	0	0	0	0	0	0	0	0
(3) 長期未払金	10,403,948	0	0	0	0	0	10,403,948	0	10,403,948	0
(4) 引当金	236,081,786	2,455,497	31,326	2,486,823	111,014	111,014	238,679,623	0	238,679,623	0
(うち 退職手当等引当金)	223,566,180	2,455,497	32,916	2,488,413	111,014	111,014	226,165,607	0	226,165,607	0
(うち その他の引当金)	12,515,606	0	0	0	0	0	12,515,606	0	12,515,606	0
(5) その他	0	0	0	0	0	0	0	0	0	0
(うち 他会計借入金)	0	0	0	0	0	0	0	0	0	0
固定負債合計	1,821,001,046	8,937,311	815,334	9,752,645	36,546,002	36,546,002	1,867,299,693	0	1,867,299,693	0
2. 流動負債										
(1) 翌年度償還予定額										
①地方公共団体	170,517,951	1,042,857	56,793	1,099,650	4,261,592	4,261,592	175,879,193	0	175,879,193	0
②関係団体	0	0	0	0	0	0	0	0	0	0
翌年度償還予定額計	170,517,951	1,042,857	56,793	1,099,650	4,261,592	4,261,592	175,879,193	0	175,879,193	0
(2) 短期借入金(翌年度繰上充用金を含む)	0	0	0	0	0	0	0	0	0	0
(3) 未払金	2,165,715	2,043,358	53,135	2,096,493	0	0	4,262,208	0	4,262,208	0
(4) 翌年度支払予定退職手当	15,996,611	0	0	0	0	0	15,996,611	0	15,996,611	0
(5) 賞与引当金	12,186,069	438,941	1,475	440,416	4,536	4,536	12,631,021	0	12,631,021	0
(6) その他	0	75,812	1,115	76,927	77,490	77,490	154,417	0	154,417	0
(うち 他会計借入金翌年度償還予定額)	0	0	0	0	0	0	0	0	0	0
流動負債合計	200,866,346	3,600,968	112,518	3,713,486	4,343,618	4,343,618	208,923,450	0	208,923,450	0
負債合計	2,021,867,392	12,538,279	927,852	13,466,131	40,889,620	40,889,620	2,076,223,143	0	2,076,223,143	0
[純資産の部]										
純資産合計	2,790,559,963	21,929,394	7,706,214	29,635,608	46,016,068	46,016,068	2,866,211,639	△ 24,501,866	2,841,709,773	0
負債及び純資産合計	4,812,427,355	34,467,673	8,634,066	43,101,739	86,905,688	86,905,688	4,942,434,782	△ 24,501,866	4,917,932,916	0

	地方三公社			第三セクター等								
	住宅供給公社	道路公社	(合計)	(公財)鹿児島文化振興財団	(公財)鹿児島環境文化財団	(公財)鹿児島環境整備公社	(公財)鹿児島県民総合保健センター	(公財)鹿児島県生活衛生営業指導センター	鹿児島県信用保証協会	(公財)かごしま産業支援センター	(公財)鹿児島県地球振興公社	
[資産の部]												
1. 公共資産												
(1) 有形固定資産												
①生活インフラ・国土保全	1,380,257	27,639,831	29,020,088	0	0	0	0	0	0	0	0	0
②教育	0	0	0	8,754	0	0	0	0	0	0	0	0
③福祉	0	0	0	0	0	0	0	0	0	0	0	0
④環境衛生	0	0	0	0	948	7,196,376	340,347	328	0	0	0	0
⑤産業振興	4,936,745	0	4,936,745	0	0	0	0	0	14,091	478,917	30,780	0
⑥消防	0	0	0	0	0	0	0	0	0	0	0	0
⑦総務	0	0	0	0	0	0	0	0	0	0	0	0
⑧収益事業	0	0	0	0	0	0	0	0	0	0	327,627	0
⑨その他	0	0	0	0	0	4,513	0	0	0	0	0	227,472
有形固定資産計	6,317,002	27,639,831	33,956,833	8,754	948	7,200,889	340,347	328	14,091	478,917	585,879	0
(2) 無形固定資産	1,007	0	1,007	0	0	0	1,043,928	0	0	378	23,977	0
(3) 売却可能資産	0	0	0	0	0	0	0	0	0	0	0	0
公共資産合計	6,318,009	27,639,831	33,957,840	8,754	948	7,200,889	1,384,275	328	14,091	479,295	609,856	0
2. 投資等												
(1) 投資及び出資金	5	0	5	88,923	0	10	10	0	21,184,885	0	350	0
(2) 貸付金	44,820	0	44,820	0	0	0	0	0	161,357	581	0	0
(3) 基金等	0	0	0	1,229,327	807,671	451,026	0	5,991	0	16,731,782	1,823,232	0
(4) 長期延滞債権	0	0	0	0	0	0	0	0	0	23,240	24,492	0
(5) その他	199,796	0	199,796	0	3,900	0	0	597	0	9,296	389,033	0
(6) 回収不能見込額	(3,909)	0	(3,909)	0	0	0	0	0	0	23,885	(7,603)	0
投資等合計	240,712	0	240,712	1,318,250	811,571	451,036	10	6,588	21,346,242	16,788,784	2,229,504	0
3. 流動資産												
(1) 資金	958,556	3,778,045	4,736,601	420,186	52,865	23,694	534,754	3,289	5,023,628	159,891	840,420	0
(2) 未収金	68,826	35,793	104,619	22,060	3,814	839,626	210,824	0	0	17,298	1,679,568	0
(3) 販売用不動産	7,157,045	0	7,157,045	0	0	0	0	0	0	0	279,364	0
(4) その他	4,468	64,102	68,570	5,107	0	0	16,820	0	194,391,950	2,710	172,221	0
(5) 回収不能見込額	(32,044)	0	(32,044)	0	0	0	0	0	0	(4,643)	0	0
流動資産合計	8,156,851	3,877,940	12,034,791	447,353	56,679	863,320	762,398	3,289	199,415,578	175,256	2,971,573	0
4. 繰延勘定	0	0	0	0	0	0	0	0	0	0	0	0
資産合計	14,715,572	31,517,771	46,233,343	1,774,357	869,198	8,515,245	2,146,683	10,205	220,775,911	17,443,335	5,810,933	0
[負債の部]												
1. 固定負債												
(1) 地方公共団体												
①普通会計地方債	0	0	0	0	0	0	0	0	0	0	0	0
②公営事業地方債	0	0	0	0	0	0	0	0	0	0	0	0
地方公共団体計	0	0	0	0	0	0	0	0	0	0	0	0
(2) 関係団体												
①一部事務組合・広域連合地方債	0	0	0	0	0	0	0	0	0	0	0	0
②地方三公社長期借入金	16,528,945	251,539	16,780,484	0	0	0	0	0	0	0	0	0
③第三セクター等長期借入金	0	0	0	0	0	4,733,383	0	0	0	12,010,870	335,890	0
関係団体計	16,528,945	251,539	16,780,484	0	0	4,733,383	0	0	0	12,010,870	335,890	0
(3) 長期未払金	0	0	0	0	0	0	0	0	0	0	0	0
(4) 引当金	449,422	5,048,654	5,498,076	13,822	0	0	779,061	991	1,991,120	35,436	248,011	0
(うち 退職手当等引当金)	128,346	22,944	151,290	13,822	0	0	779,061	991	584,281	35,436	248,011	0
(うち その他の引当金)	321,076	5,025,710	5,346,786	0	0	0	0	0	1,406,839	0	0	0
(5) その他	261,893	0	261,893	0	0	851	0	0	193,246,589	8,789	422,457	0
(うち 他会計借入金)	0	0	0	0	0	0	0	0	0	0	422,457	0
固定負債合計	17,240,260	5,300,193	22,540,453	13,822	0	4,734,234	779,061	991	195,237,709	12,055,095	1,006,358	0
2. 流動負債												
(1) 翌年度償還予定額												
①地方公共団体	0	0	0	0	0	0	0	0	0	5,972	0	0
②関係団体	0	0	0	0	0	0	0	0	0	0	0	0
翌年度償還予定額計	0	0	0	0	0	0	0	0	0	5,972	0	0
(2) 短期借入金(翌年度繰上充用金を含む)	0	303,436	303,436	0	0	0	0	0	0	0	47,641	0
(3) 未払金	34,420	222,122	256,542	294,963	9,536	61,604	222,254	195	0	248	988,223	0
(4) 翌年度支払予定退職手当	0	0	0	0	0	0	82,000	0	0	0	0	0
(5) 賞与引当金	5,040	0	5,040	0	1,814	0	68,717	0	0	0	20,234	0
(6) その他	25,022	302	25,324	4,133	1,453	3,433	12,392	178	5,143,514	127,978	12,390	0
(うち 他会計借入金翌年度償還予定額)	0	0	0	0	0	0	0	0	0	0	0	0
流動負債合計	64,482	525,860	590,342	299,096	12,803	65,037	385,363	373	5,143,514	134,198	1,068,488	0
負債合計	17,304,742	5,826,053	23,130,795	312,918	12,803	4,799,271	1,164,424	1,364	200,381,223	12,189,293	2,074,846	0
[純資産の部]												
純資産合計	(2,589,170)	25,691,718	23,102,548	1,461,439	856,395	3,715,974	982,259	8,841	20,394,688	5,254,042	3,736,087	0
負債及び純資産合計	14,715,572	31,517,771	46,233,343	1,774,357	869,198	8,515,245	2,146,683	10,205	220,775,911	17,443,335	5,810,933	0

連結貸借対照表内訳表

	第三セクター等													
	(公社)鹿児島県 農業・農村振興 協会	(公財)鹿児島県 林業担い手育成 基金	(公社)鹿児島県 森林整備公社	(公財)万之瀬川 水源基金	(公財)鹿児島県 建設技術セン ター	(公財)鹿児島県 育英財団	(公財)鹿児島県 島根島力通 放運動推進 センター	肥後おれん じ鉄道 (株)	(財)鹿児島 県環境技 術協会	(公財)か ごしまみど りの基金	(財)鹿児島 県角田・ 腎臓バンク 協会	(財)鹿児島 県勤労者 いこいの村	(公財)南 薩地域地 産振興セ ンター	(公財)奄 美地域地 産振興基 金協会
[資産の部]														
1. 公共資産														
(1) 有形固定資産														
①生活インフラ・国土保全	0	0	0	0	411,981	0	0	793,764						
②教育	0	0	0	0	0	473	0	0	0	0	0	0	0	0
③福祉	0	0	0	0	0	0	0	0	0	0	104,000	0	0	0
④環境衛生	0	0	0	0	0	0	0	0	704,357					
⑤産業振興	0	0	32,008,163	0	0	0	0	0	0	0	0	0	267,259	0
⑥消防	0	0	0	0	0	0	0	0	0	0	0	0	0	0
⑦総務	0	0	0	0	0	0	0	0	0	0	0	0	0	0
⑧収益事業	0	0	0	0	0	0	0	0	0	0	0	0	0	0
⑨その他	0	0	0	0	0	0	0	0	0	0	0	0	0	0
有形固定資産計	0	0	32,008,163	0	411,981	473	0	793,764	704,357	0	104,000	0	267,259	0
(2) 無形固定資産	198	150	3,265	0	0	0	0	14,918	245,768	135	10	0	0	73
(3) 売却可能資産	0	0	0	0	0	0	0	0	0	0	0	0	0	0
公共資産合計	198	150	32,011,428	0	411,981	473	0	808,682	950,125	135	104,010	0	267,259	73
2. 投資等														
(1) 投資及び出資金	0	0	149,787	0	0	0	641,400		10,011					
(2) 貸付金	50,570	0	0	0	0	14,573,708	0	0	0	0	0	0	0	0
(3) 基金等	1,061,493	2,119,789	126,853	30,000	256,128	1,860,629	262,126			450,855	0	21,009	210,300	
(4) 長期延滞債権	0	0	0	0	0	0	0	0	0	0	0	0	0	0
(5) その他	2,763	0	5,168	0	0	0	1,433	12,885						
(6) 回収不能見込額	0	0	0	0	0	(91,695)	0	(1,122)	0	0	0	0	0	0
投資等合計	1,114,826	2,119,789	281,808	30,000	256,128	16,342,642	904,959	11,763	10,011	450,855	0	21,009	210,300	
3. 流動資産														
(1) 資金	25,696	19,374	334,165	1,180	45,877	33,045	2,759	148,728	165,865	32,170	3,130	0	14,796	2,169
(2) 未収金	4,802	14,934	181,432	0	234,399	435,655	0	489,470	347,662	2,649	0	0	2,128	0
(3) 販売用不動産	0	0	0	0	0	0	0	0	0	0	0	0	0	0
(4) その他	425	0	24,813	0	28,624	0	31	86,413					18,233	0
(5) 回収不能見込額	0	0	0	0	0	0	0	(10,203)	1,179	0	0	0	0	0
流動資産合計	30,923	34,308	540,410	1,180	308,900	468,700	2,790	714,408	514,706	34,819	3,130	0	35,157	2,169
4. 繰延勘定	0	0	0	0	0	0	0	0	0	0	0	0	0	0
資産合計	1,145,947	2,154,247	32,833,646	31,180	977,009	16,811,815	907,749	1,534,853	1,474,842	485,809	107,140	0	323,425	212,542
[負債の部]														
1. 固定負債														
(1) 地方公共団体														
①普通会計地方債	0	0	0	0	0	0	0	0	0	0	0	0	0	0
②公営事業地方債	0	0	0	0	0	0	0	0	0	0	0	0	0	0
地方公共団体計	0	0	0	0	0	0	0	0	0	0	0	0	0	0
(2) 関係団体														
①一部事務組合・広域連合地方債	0	0	0	0	0	0	0	0	0	0	0	0	0	0
②地方三公社長期借入金	0	0	0	0	0	0	0	0	0	0	0	0	0	0
③第三セクター等長期借入金	112,063	0	28,322,509	0	0	15,717,749	0	0	0	0	0	0	0	0
関係団体計	112,063	0	28,322,509	0	0	15,717,749	0	0	0	0	0	0	0	0
(3) 長期未払金	0	0	3,622,290	0	7,980	0	0	0	0	0	0	0	0	0
(4) 引当金	2,763	0	86,411	0	164,360	0	0	24,450	0	2,363	0	0	6,774	0
(うち 退職手当等引当金)	2,763	0	86,411	0	164,360	0	0	0	0	2,363	0	0	6,774	0
(うち その他の引当金)	0	0	0	0	0	0	0	24,450						
(5) その他	0	0	40,867	0	0	0	0	34,871	14,851	0	0	0	0	0
(うち 他会計借入金)	0	0	0	0	0	0	0	0	0	0	0	0	0	0
固定負債合計	114,826	0	32,072,077	0	172,340	15,717,749	0	59,321	14,851	2,363	0	0	6,774	0
2. 流動負債														
(1) 翌年度償還予定額														
①地方公共団体	0	0	0	0	0	0	0	0						
②関係団体	0	0	648,864	0	0	0	0	0	0	0	0	0	0	0
翌年度償還予定額計	0	0	648,864	0	0	0	0	0	0	0	0	0	0	0
(2) 短期借入金(翌年度繰上充用金を含む)	0	0	0	0	0	0	0	380,000	50,000	0	0	0	0	0
(3) 未払金	2,232	3,397	73,232	22	48,456	0	0	6,545	11,362	2,313	314	0	0	0
(4) 翌年度支払予定退職手当	0	0	0	0	0	0	0	0	0	0	0	0	0	0
(5) 賞与引当金	0	0	7,866	0	0	0	0	9,359	58,085					
(6) その他	0	630	27,409	0	8,841	709,591	456	772,059		336	38	0	12,858	9
(うち 他会計借入金翌年度償還予定額)	0	0	0	0	0	0	0	0	0	0	0	0	0	0
流動負債合計	2,232	4,027	757,371	22	57,297	709,591	456	1,167,963	119,447	2,649	352	0	12,858	9
負債合計	117,058	4,027	32,829,448	22	229,637	16,427,340	456	1,227,284	134,298	5,012	352	0	19,632	9
[純資産の部]														
純資産合計														
	1,028,889	2,150,220	4,198	31,158	747,372	384,475	907,293	307,569	1,340,544	480,797	106,788	0	303,793	212,533
負債及び純資産合計	1,145,947	2,154,247	32,833,646	31,180	977,009	16,811,815	907,749	1,534,853	1,474,842	485,809	107,140	0	323,425	212,542

連結貸借対照表内訳表

	第三セクター等				(合計)	(単純合計) E+F+G	(相殺消去等) H	純計 (E+F+G+H) I
	(公財) 鹿児島県国際 交流協会	(公社) 鹿児島県産業 振興協会	(公社) 鹿児島県畜産 指導協会	(社) 鹿児島県種豚改良 協会				
【資産の部】					G	E+F+G	H	I
1. 公共資産								
(1) 有形固定資産								
①生活インフラ・国土保全					1,205,745	3,156,973,780	0	3,156,973,780
②教育	0	0	0	0	9,227	210,612,783	0	210,612,783
③福祉	0	0	0	0	104,000	7,515,333	0	7,515,333
④環境衛生					8,242,356	46,127,860	0	46,127,860
⑤産業振興	0	0	869	5,882	32,805,961	1,053,448,412	0	1,053,448,412
⑥消防	0	0	0	0	0	83,049,832	0	83,049,832
⑦総務	0	0	0	0	0	102,126,706	0	102,126,706
⑧収益事業	0	0	0	0	327,627	327,627	0	327,627
⑨その他	0	717	0	0	232,702	232,702	0	232,702
有形固定資産計	0	717	869	5,882	42,927,618	4,660,415,035	0	4,660,415,035
(2) 無形固定資産	0	0	620	12,156	1,345,576	1,357,540	0	1,357,540
(3) 売却可能資産	0	0	0	0	0	6,634,100	0	6,634,100
公共資産合計	0	717	1,489	18,038	44,273,194	4,668,406,675	0	4,668,406,675
2. 投資等						0		
(1) 投資及び出資金		953,113	0	1,340	23,029,829	53,714,628	△ 21,586,873	32,127,755
(2) 貸付金	0	0	0	0	14,786,216	91,423,436	△ 63,837,014	27,586,422
(3) 基金等	982,451	2,289,059	68,090	0	30,787,811	113,164,944	0	113,164,944
(4) 長期延滞債権	0	0	0	0	47,732	9,934,488	0	9,934,488
(5) その他	929	0	0	0	426,004	2,629,289	0	2,629,289
(6) 回収不能見込額	0	0	0	0	(76,535)	(1,199,701)	0	(1,199,701)
投資等合計	983,380	3,242,172	68,090	1,340	69,001,057	269,667,084	△ 85,423,887	184,243,197
3. 流動資産						0		
(1) 資金	49,494	21,226	386,607	6,474	8,351,482	138,179,926	1,563,590	139,743,516
(2) 未収金	529	0	106,213	6,969	4,600,032	6,852,102	△ 2,026,756	4,825,346
(3) 販売用不動産	0	0	0	37,106	316,470	7,473,515	0	7,473,515
(4) その他	5,182	0	3,933	2,657	194,759,119	194,935,608	△ 36,795	194,898,813
(5) 回収不能見込額	0	0	0	0	(13,667)	(60,964)	0	(60,964)
流動資産合計	55,205	21,226	496,753	53,206	208,013,436	347,380,187	△ 499,961	346,880,226
4. 繰延勘定	0	0	0	0	0	0	0	0
資産合計	1,038,585	3,264,115	566,332	72,584	321,287,687	5,285,453,946	△ 85,923,848	5,199,530,098
【負債の部】								
1. 固定負債								
(1) 地方公共団体								
①普通会計地方債	0	0	0	0	0	1,574,515,312	△ 515,600	1,573,999,712
②公営事業地方債	0	0	0	0	0	43,700,810	0	43,700,810
地方公共団体計	0	0	0	0	0	1,618,216,122	△ 515,600	1,617,700,522
(2) 関係団体								
①一部事務組合・広域連合地方債	0	0	0	0	0	0	0	0
②地方三公社長期借入金	0	0	0	0	0	16,780,484	△ 11,511,296	5,269,188
③第三セクター等長期借入金	0	0	0	0	61,232,464	61,232,464	△ 52,267,189	8,965,275
関係団体計	0	0	0	0	61,232,464	78,012,948	△ 63,778,485	14,234,463
(3) 長期未払金	0	0	0	0	3,630,270	14,034,218	△ 3,618,668	10,415,550
(4) 引当金	17,093	0	68,090	49,147	3,489,892	247,667,591	△ 12,503,607	235,163,984
(うち 退職手当等引当金)	17,093	0	26,600	49,147	2,017,113	228,334,010	0	228,334,010
(うち その他の引当金)	0	0	41,490	0	1,472,779	19,335,171	△ 12,503,607	6,831,564
(5) その他	0	953,113	0	11,500	194,733,888	194,995,781	0	194,995,781
(うち 他会計借入金)	0	0	0	0	422,457	422,457	0	422,457
固定負債合計	17,093	953,113	68,090	60,647	263,086,514	2,152,926,660	△ 80,416,360	2,072,510,300
2. 流動負債								
(1) 翌年度償還予定額								
①地方公共団体					5,972	175,885,165	0	175,885,165
②関係団体	0	0	0	0	648,864	648,864	△ 58,529	590,335
翌年度償還予定額計	0	0	0	0	654,836	176,534,029	△ 58,529	176,475,500
(2) 短期借入金(翌年度繰上充用金を含む)	0	0	0	12,000	489,641	793,077	0	793,077
(3) 未払金	4,893	2,018	711	25,213	1,757,731	6,276,481	△ 499,961	5,776,520
(4) 翌年度支払予定退職手当	0	0	0	0	82,000	16,078,611	0	16,078,611
(5) 賞与引当金	0	0	167,632	0	333,707	12,969,768	0	12,969,768
(6) その他	548	0	0	129	6,838,375	7,018,116	0	7,018,116
(うち 他会計借入金翌年度償還予定額)	0	0	0	0	0	0	0	0
流動負債合計	5,441	2,018	168,343	37,342	10,156,290	219,670,082	△ 58,490	219,111,592
負債合計	22,534	955,131	236,433	97,989	273,242,804	2,372,596,742	△ 80,974,850	2,291,621,892
【純資産の部】								
純資産合計	1,016,051	2,308,984	329,899	(25,405)	48,044,883	2,912,857,204	△ 4,948,998	2,907,908,206
負債及び純資産合計	1,038,585	3,264,115	566,332	72,584	321,287,687	5,285,453,946	△ 85,923,848	5,199,530,098

連結行政コスト計算書 内訳表(目的別)

(単位:千円)

	地方公共団体						地方三公社				
	普通会計 A	公営事業会計				(合計) A+B+C	(相殺消去等) D	純計 (A+B+C+D) E	土地開発公 社	住宅供給公 社	
		公営企業会計			港湾整備						その他 (小計) C
		病院	工業用水道	(小計) B							
経常行政コスト											
生活インフラ・国土保全	109,455,890	0	0	0	2,780,385	2,780,385	112,236,275	△ 1,512,302	110,723,973	0	1,570,829
教育	171,416,598	0	0	0	0	0	171,416,598	0	171,416,598	0	0
福祉	119,887,416	0	480	480	0	0	119,887,896	0	119,887,896	0	0
環境衛生	27,842,451	16,765,410	0	16,765,410	0	0	44,607,861	△ 4,579,880	40,027,981	0	0
産業振興	124,949,631	0	126,826	126,826	0	0	125,076,457	0	125,076,457	0	0
消防	34,919,135	0	0	0	0	0	34,919,135	0	34,919,135	0	0
総務	35,668,327	0	0	0	0	0	35,668,327	0	35,668,327	0	0
議会	1,350,374	0	0	0	0	0	1,350,374	0	1,350,374	0	0
支払利息	22,654,857	132,990	8,947	141,937	604,821	604,821	23,401,615	0	23,401,615	0	81,492
回収不能見込計上額	447,643	5,070	0	5,070	6,756	6,756	459,469	0	459,469	0	1,727
その他	17,515,864	381,569	0	381,569	0	0	17,897,433	0	17,897,433	0	298,006
経常行政コスト合計	666,108,186	17,285,039	136,253	17,421,292	3,391,962	3,391,962	686,921,440	△ 6,092,182	680,829,258	0	1,952,054
経常収益											
使用料・手数料	7,493,836	0	0	0	1,912,334	1,912,334	9,406,170	0	9,406,170	0	0
分担金・負担金・寄附金	5,496,694	0	0	0	0	0	5,496,694	0	5,496,694	0	0
保険料	0	0	0	0	0	0	0	0	0	0	0
事業収益	0	13,057,211	129,103	13,186,314	0	0	13,186,314	△ 3,738,092	9,448,222	0	1,571,156
その他特定行政サービス収入	0	83,446	269	83,715	0	0	83,715	0	83,715	0	15,028
他会計補助金等	0	4,579,880	0	4,579,880	0	0	4,579,880	0	4,579,880	0	0
経常収益合計	12,990,530	17,720,537	129,372	17,849,909	1,912,334	1,912,334	32,752,773	△ 3,738,092	29,014,681	0	1,586,184
(差引) 純経常行政コスト	653,117,656	△ 435,498	6,881	△ 428,617	1,479,628	1,479,628	654,168,667	△ 2,354,090	651,814,577	0	365,870

連結行政コスト計算書 内訳表(性質別)

(単位:千円)

	地方公共団体						地方三公社				
	普通会計 A	公営事業会計				(合計) A+B+C	(相殺消去等) D	純計 (A+B+C+D) E	土地開発公 社	住宅供給公 社	
		公営企業会計			港湾整備						その他 (小計) C
		病院	工業用水道	(小計) B							
経常行政コスト											
人件費	190,671,541	8,750,920	23,426	8,774,346	83,018	83,018	199,528,905	0	199,528,905	0	81,844
退職手当等引当金繰入等	14,707,751	900,000	△ 1,590	898,410	95,137	95,137	15,701,298	0	15,701,298	0	4,885
賞与引当金繰入額	12,186,069	438,941	1,475	440,416	4,536	4,536	12,631,021	0	12,631,021	0	5,038
物件費	26,458,933	5,401,708	47,882	5,449,590	485,294	485,294	32,393,817	0	32,393,817	0	32,307
維持補修費	3,669,050	155,625	4,365	159,990	97,113	97,113	3,926,153	0	3,926,153	0	26,536
減価償却費	174,512,016	1,118,216	50,968	1,169,184	2,000,991	2,000,991	177,682,191	0	177,682,191	0	159,508
社会保険給付	25,430,279	0	480	480	0	0	25,430,759	0	25,430,759	0	0
補助金等	156,673,014	0	300	300	14,296	14,296	156,687,610	0	156,687,610	0	0
他会計等への支出額	6,092,182	0	0	0	0	0	6,092,182	△ 6,092,182	0	0	0
他団体への公共資産整備補助金	30,917,518	0	0	0	0	0	30,917,518	0	30,917,518	0	0
支払利息	22,654,857	132,990	8,947	141,937	604,821	604,821	23,401,615	0	23,401,615	0	81,492
回収不能見込計上額	447,643	5,070	0	5,070	6,756	6,756	459,469	0	459,469	0	1,727
その他行政コスト	1,687,333	381,569	0	381,569	0	0	2,068,902	0	2,068,902	0	1,558,717
経常行政コスト合計	666,108,186	17,285,039	136,253	17,421,292	3,391,962	3,391,962	686,921,440	△ 6,092,182	680,829,258	0	1,952,054
経常収益											
使用料・手数料	7,493,836	0	0	0	1,912,334	1,912,334	9,406,170	0	9,406,170	0	0
分担金・負担金・寄附金	5,496,694	0	0	0	0	0	5,496,694	0	5,496,694	0	0
保険料	0	0	0	0	0	0	0	0	0	0	0
事業収益	0	13,057,211	129,103	13,186,314	0	0	13,186,314	△ 3,738,092	9,448,222	0	1,571,156
その他特定行政サービス収入	0	83,446	269	83,715	0	0	83,715	0	83,715	0	15,028
他会計補助金等	0	4,579,880	0	4,579,880	0	0	4,579,880	0	4,579,880	0	0
経常収益合計	12,990,530	17,720,537	129,372	17,849,909	1,912,334	1,912,334	32,752,773	△ 3,738,092	29,014,681	0	1,586,184
(差引) 純経常行政コスト	653,117,656	△ 435,498	6,881	△ 428,617	1,479,628	1,479,628	654,168,667	△ 2,354,090	651,814,577	0	365,870

連結行政コスト計算書 内訳表(目的別)

(単位:千円)

	地方三公社		第三セクター等									
	道路公社	(合計)	(公財)鹿児島県文化振興財団	(公財)鹿児島県環境文化財団	(公財)鹿児島県環境整備公社	(公財)鹿児島県民総合保健センター	(公財)鹿児島県生活衛生営業指導センター	鹿児島県信用保証協会	(公財)かごしま産業支援センター	(公財)鹿児島県地域振興公社	(公社)鹿児島県農業・農村振興協会	
経常行政コスト												
生活インフラ・国土保全	925,292	2,496,121	0	0	0	0	0	0	0	0	0	0
教育	0	0	0	0	0	0	0	0	0	0	0	0
福祉	0	0	2,278,138	0	0	0	0	0	0	0	0	0
環境衛生	0	0	0	147,853	98,828	2,562,624	26,119	0	0	0	0	0
産業振興	0	0	0	0	0	0	0	5,846,131	439,734	1,073,418	123,791	0
消防	0	0	0	0	0	0	0	0	0	0	0	0
総務	0	0	0	0	0	0	0	0	0	0	0	0
議会	0	0	0	0	0	0	0	0	0	0	0	0
支払利息	16,442	97,934	0	0	155	0	2	0	141	0	0	0
回収不能見込計上額	0	1,727	0	0	0	161	0	1,406,839	0	120	0	0
その他	231,370	529,376	0	0	0	0	0	0	0	1,968,057	0	0
経常行政コスト合計	1,173,104	3,125,158	2,278,138	147,853	98,983	2,562,785	26,121	7,252,970	439,875	3,041,595	123,791	0
経常収益												
使用料・手数料	0	0	138,414	0	0	0	0	0	0	0	0	0
分担金・負担金・寄附金	0	0	579	7,877	0	2,191	1,080	0	61,630	0	100	0
保険料	0	0	0	0	0	0	0	0	0	0	0	0
事業収益	2,429,388	4,000,544	544,418	22,657	0	2,370,358	1,736	7,646,478	169,770	1,566,265	61,658	0
その他特定行政サービス収入	6,006	21,034	39,875	123,557	84,188	189,992	23,330	372,211	155,555	1,495,654	25,337	0
他会計補助金等	0	0	0	0	0	0	0	0	0	0	0	0
経常収益合計	2,435,394	4,021,578	723,286	154,091	84,188	2,562,541	26,146	8,018,689	386,955	3,061,919	87,095	0
(差引) 純経常行政コスト	△ 1,262,290	△ 896,420	1,554,852	△ 6,238	14,795	244	△ 25	△ 765,719	52,920	△ 20,324	36,696	0

連結行政コスト計算書 内訳表(性別別)

(単位:千円)

	地方三公社		第三セクター等									
	道路公社	(合計)	(公財)鹿児島県文化振興財団	(公財)鹿児島県環境文化財団	(公財)鹿児島県環境整備公社	(公財)鹿児島県民総合保健センター	(公財)鹿児島県生活衛生営業指導センター	鹿児島県信用保証協会	(公財)かごしま産業支援センター	(公財)鹿児島県地域振興公社	(公社)鹿児島県農業・農村振興協会	
経常行政コスト												
人件費	91,761	173,605	372,427	53,009	31,242	955,919	17,870	555,792	95,450	393,781	67,096	0
退職手当等引当金繰入等	530	5,415	2,637	0	0	104,458	0	41,833	7,231	11,898	308	0
賞与引当金繰入額	0	5,038	0	1,814	0	68,717	0	0	0	20,234	0	0
物件費	11,151	43,458	1,794,535	80,811	46,173	1,245,491	8,084	1,395,327	133,202	543,021	41,670	0
維持補修費	648,527	675,063	20,317	1,864	115	0	0	0	2,362	30,363	265	0
減価償却費	87,441	246,949	2,771	638	3,697	175,100	0	6,946	18,945	36,092	0	0
社会保険給付	0	0	0	0	0	0	0	0	0	0	0	0
補助金等	85,882	85,882	85,445	5,204	10,762	11,405	0	51,168	176,372	38,028	12,632	0
他会計等への支出額	0	0	0	0	0	0	0	0	0	0	0	0
他団体への公共資産整備補助金	0	0	0	0	0	0	0	0	0	0	0	0
支払利息	16,442	97,934	0	0	155	0	2	0	141	0	0	0
回収不能見込計上額	0	1,727	0	0	0	161	0	1,406,839	0	120	0	0
その他行政コスト	231,370	1,790,087	6	4,513	6,839	1,534	165	3,795,065	6,172	1,968,058	1,820	0
経常行政コスト合計	1,173,104	3,125,158	2,278,138	147,853	98,983	2,562,785	26,121	7,252,970	439,875	3,041,595	123,791	0
経常収益												
使用料・手数料	0	0	138,414	0	0	0	0	0	0	0	0	0
分担金・負担金・寄附金	0	0	579	7,877	0	2,191	1,080	0	61,630	0	100	0
保険料	0	0	0	0	0	0	0	0	0	0	0	0
事業収益	2,429,388	4,000,544	544,418	22,657	0	2,370,358	1,736	7,646,478	169,770	1,566,265	61,658	0
その他特定行政サービス収入	6,006	21,034	39,875	123,557	84,188	189,992	23,330	372,211	155,555	1,495,654	25,337	0
他会計補助金等	0	0	0	0	0	0	0	0	0	0	0	0
経常収益合計	2,435,394	4,021,578	723,286	154,091	84,188	2,562,541	26,146	8,018,689	386,955	3,061,919	87,095	0
(差引) 純経常行政コスト	△ 1,262,290	△ 896,420	1,554,852	△ 6,238	14,795	244	△ 25	△ 765,719	52,920	△ 20,324	36,696	0

連結行政コスト計算書 内訳表(目的別)

(単位:千円)

	第三セクター等												
	(公財)鹿児島県 林業担い手育成 基金	(公社)鹿児島 県森林整備公 社	(公財)万之瀬 川水源基金	(公財)鹿児島 建設技術セン ター	(公財)鹿児 島県育英財 団	(公財)鹿児島 県力道放運動推 進センター	肥後おれんじ鉄 道(株)	(財)鹿児島県 環境技術協会	(公財)かごし まみどりの基金	(財)鹿児島県 角隠・腎臓バン ク協会	(財)鹿児島 県勤労者いこいの 村	(公財)南薩地 域地場産業振興 センター	(公財)奄美群 島地場産業振興 基金協会
経常行政コスト													
生活インフラ・国土保全	0	0	0	427,394	0	152	1,794,369	0	0	0	0	0	0
教育	0	0	0	0	98,337	0	0	0	0	0	0	0	0
福祉	0	0	0	0	0	0	0	0	0	0	0	0	0
環境衛生	0	0	0	0	0	0	0	612,606	0	10,807	0	0	0
産業振興	172,290	878,335	15,586	0	0	0	0	0	82,575	0	0	150,910	12,820
消防	0	0	0	0	0	0	0	0	0	0	0	0	0
総務	0	0	0	0	0	0	0	0	0	0	0	0	0
議会	0	0	0	0	0	0	0	0	0	0	0	0	0
支払利息	0	150,284	0	0	0	0	2,227	770	0	0	0	0	0
回収不能見込計上額	0	0	0	0	91,695	0	10,203	0	0	0	0	0	0
その他	0	0	0	0	0	44,783	295,937	0	0	0	0	0	0
経常行政コスト合計	172,290	1,028,619	15,586	427,394	190,032	44,935	2,102,736	613,376	82,575	10,807	0	150,910	12,820
経常収益													
使用料・手数料	0	0	0	0	0	0	0	0	0	800	0	0	0
分担金・負担金・寄附金	778	0	0	0	0	13,802			68,653	1,211	800	10,803	
保険料	0	0	0	0	0	0	0	0	0	0	0	0	0
事業収益	0	365,546	0	451,090	127,424	18,016	1,466,405	666,003	3,682	9,364	0	133,683	0
その他特定行政サービス収入	63,574	662,592	15,590	2,621	0	0	534,388	14,305	12,447		0	6,813	286
他会計補助金等	0	0	0	0	0	4,207							
経常収益合計	64,352	1,028,138	15,590	453,711	127,424	36,025	2,000,793	680,308	84,782	11,375	0	141,296	11,089
(差引) 純経常行政コスト	107,938	481	△ 4	△ 26,317	62,608	8,910	101,943	△ 66,932	△ 2,207	△ 568	0	9,614	1,731

連結行政コスト計算書 内訳表(性別別)

(単位:千円)

	第三セクター等												
	(公財)鹿児島県 林業担い手育成 基金	(公社)鹿児島 県森林整備公 社	(公財)万之瀬 川水源基金	(公財)鹿児島 建設技術セン ター	(公財)鹿児 島県育英財 団	(公財)鹿児島 県力道放運動推 進センター	肥後おれんじ鉄 道(株)	(財)鹿児島県 環境技術協会	(公財)かごし まみどりの基金	(財)鹿児島県 角隠・腎臓バン ク協会	(財)鹿児島 県勤労者いこいの 村	(公財)南薩地 域地場産業振興 センター	(公財)奄美群 島地場産業振興 基金協会
経常行政コスト													
人件費	13,635	140,301	253	8,376	34,720	23,561	423,763	259,294	12,254	4,586	0	18,889	2,416
退職手当等引当金繰入等	0	3,634	0	119	0	0	0	21,852	347	0	0	1,600	0
賞与引当金繰入額	0	7,866	0	0	342	0	9,359	0	0	0	0	0	0
物件費	2,766	24,270	284	1,822	40,827	11,440	748,729	279,397	3,304	6,016	0	23,549	5,281
維持補修費	100	0	0	57	0	0	553,633	5,256	0	0	0	1,239	406
減価償却費	0	4,259	0	109	392	152	58,885	37,577	104	0	0	8,689	10
社会保険給付	0	0	0	0	0	0	0	0	0	0	0	0	0
補助金等	64,827	11,482	15,000	935	22,056	82	0	9,069	66,566	205	0	2,146	4,241
他会計等への支出額	0	0	0	0	0	0	0	0	0	0	0	0	0
他団体への公共資産整備補助金	0	0	0	0	0	0	0	0	0	0	0	0	0
支払利息	0	150,284	0	0	0	0	2,227	770	0	0	0	0	0
回収不能見込計上額	0	0	0	0	91,695	0	10,203	0	0	0	0	0	0
その他行政コスト	90,962	686,523	49	415,976	0	9,700	295,937	161	0	0	0	94,798	466
経常行政コスト合計	172,290	1,028,619	15,586	427,394	190,032	44,935	2,102,736	613,376	82,575	10,807	0	150,910	12,820
経常収益													
使用料・手数料	0	0	0	0	0	0	0	0	0	800	0	0	0
分担金・負担金・寄附金	778	0	0	0	0	13,802			68,653	1,211	800	10,803	
保険料	0	0	0	0	0	0	0	0	0	0	0	0	0
事業収益	0	365,546	0	451,090	127,424	18,016	1,466,405	666,003	3,682	9,364	0	133,683	0
その他特定行政サービス収入	63,574	662,592	15,590	2,621	0	0	534,388	14,305	12,447		0	6,813	286
他会計補助金等	0	0	0	0	0	4,207							
経常収益合計	64,352	1,028,138	15,590	453,711	127,424	36,025	2,000,793	680,308	84,782	11,375	0	141,296	11,089
(差引) 純経常行政コスト	107,938	481	△ 4	△ 26,317	62,608	8,910	101,943	△ 66,932	△ 2,207	△ 568	0	9,614	1,731

連結行政コスト計算書 内訳表(目的別)

(単位:千円)

	第三セクター等				(合計) G	(単純合計) E+F+G	(相殺消去等) H	純計 (E+F+G+H) I
	(公財)鹿児島県国際交流協会	(公社)鹿児島県農林業振興協会	(公社)鹿児島県県家畜畜産物衛生指導協会	(社)鹿児島県種鶏改良協会				
経常行政コスト								
生活インフラ・国土保全	0	0	0	0	2,221,915	115,442,009	△ 108,594	115,333,415
教育	0	0	0	0	98,337	171,514,935	△ 65,695	171,449,240
福祉	0	0	0	0	2,278,138	122,166,034	△ 1,542,779	120,623,255
環境衛生	0	0	0	0	3,458,837	43,486,818	△ 1,178,334	42,308,484
産業振興	82,411	1,101,356	745,519	145,050	10,869,926	135,946,383	△ 3,154,229	132,792,154
消防	0	0	0	0	0	34,919,135	0	34,919,135
総務	0	0	0	0	0	35,668,327	0	35,668,327
議会	0	0	0	0	0	1,350,374	0	1,350,374
支払利息	0	0	0	451	154,030	23,653,579	△ 898	23,652,681
回収不能見込計上額	0	0	0	0	1,509,018	1,970,214	0	1,970,214
その他	0	7,240	11	0	2,316,028	20,742,837	△ 7,208	20,735,629
経常行政コスト合計	82,411	1,108,596	745,530	145,501	22,906,229	706,860,645	△ 6,057,737	700,802,908
経常収益								
使用料・手数料	0	0	0	0	139,214	9,545,384	0	9,545,384
分担金・負担金・寄附金	100	18,392	0	0	187,996	5,684,690	0	5,684,690
保険料	0	0	0	0	0	0	0	0
事業収益	66,465	0	624,189	136,757	16,451,964	29,900,730	△ 1,147,638	28,753,092
その他特定行政サービス収入	16,746	15,073	125,859	3,468	3,983,461	4,088,210	△ 2,201,567	1,886,643
他会計補助金等		1,078,223		3,317	1,085,747	5,665,627	△ 4,207	5,661,420
経常収益合計	83,311	1,111,688	750,048	143,542	21,848,382	54,884,641	△ 3,353,412	51,531,229
(差引) 純経常行政コスト	△ 900	△ 3,092	△ 4,518	1,959	1,057,847	651,976,004	△ 2,704,325	649,271,679

連結行政コスト計算書 内訳表(性別別)

(単位:千円)

	第三セクター等				(合計) G	(単純合計) E+F+G	(相殺消去等) H	純計 (E+F+G+H) I
	(公財)鹿児島県国際交流協会	(公社)鹿児島県農林業振興協会	(公社)鹿児島県県家畜畜産物衛生指導協会	(社)鹿児島県種鶏改良協会				
経常行政コスト								
人件費	60,669	5,110	45,584	44,201	3,640,198	203,342,708	△ 36,795	203,305,913
退職手当等引当金繰入等	920	0	2,551	3,292	202,680	15,909,393	0	15,909,393
賞与引当金繰入額	0	0	0	0	108,332	12,744,391	0	12,744,391
物件費	15,403	25,480	608,756	89,235	7,174,873	39,612,148	△ 912,500	38,699,648
維持補修費	2	457	60	2,380	618,876	5,220,092	0	5,220,092
減価償却費	247	167	973	2,113	357,866	178,287,006	0	178,287,006
社会保険給付	0	0	0	0	0	25,430,759	0	25,430,759
補助金等	5,170	1,077,126	87,595	3,318	1,760,834	158,534,326	△ 3,595,592	154,938,734
他会計等への支出額	0	0	0	0	0	0	0	0
他団体への公共資産整備補助金	0	0	0	0	0	30,917,518	△ 1,444,476	29,473,042
支払利息	0	0	0	451	154,030	23,653,579	△ 898	23,652,681
回収不能見込計上額	0	0	0	0	1,509,018	1,970,214	0	1,970,214
その他行政コスト	0	256	11	511	7,379,522	11,238,510	△ 67,476	11,171,034
経常行政コスト合計	82,411	1,108,596	745,530	145,501	22,906,229	706,860,645	△ 6,057,737	700,802,907
経常収益								
使用料・手数料	0	0	0	0	139,214	9,545,384	0	9,545,384
分担金・負担金・寄附金	100	18,392	0	0	187,996	5,684,690	0	5,684,690
保険料	0	0	0	0	0	0	0	0
事業収益	66,465	0	624,189	136,757	16,451,964	29,900,730	△ 1,147,638	28,753,092
その他特定行政サービス収入	16,746	15,073	125,859	3,468	3,983,461	4,088,209	△ 2,201,567	1,886,642
他会計補助金等		1,078,223		3,317	1,085,747	5,665,627	△ 4,207	5,661,420
経常収益合計	83,311	1,111,688	750,048	143,542	21,848,382	54,884,641	△ 3,353,412	51,531,229
(差引) 純経常行政コスト	△ 900	△ 3,092	△ 4,518	1,959	1,057,847	651,976,004	△ 2,704,325	649,271,679

連結純資産変動計算書 内訳表

(単位：千円)

	地方公共団体							地方三公社			
	普通会計	公営事業会計					(合計) A+B+C	(相殺消去等) D	純計 (A+B+C+D) E	土地開発公社	住宅供給公社
		公営企業会計			その他						
		病院	工業用水道	(小計) B	港湾整備	(小計) C					
A											
期首純資産残高	2,820,835,347	19,419,638	7,625,745	27,045,383	45,791,119	45,791,119	2,893,671,849	△ 24,079,222	2,869,592,627	493,122	△ 2,223,300
純経常行政コスト	△ 653,117,656	435,498	△ 6,881	428,617	△ 1,479,628	△ 1,479,628	△ 654,168,667	2,354,090	△ 651,814,577	0	△ 365,870
一般財源	0	0	0	0	0	0	0	0	0	0	0
地方税	138,190,386	0	0	0	0	0	138,190,386	0	138,190,386	0	0
地方交付税	270,891,855	0	0	0	0	0	270,891,855	0	270,891,855	0	0
その他行政コスト充当財源	40,138,099	0	0	0	1,704,577	1,704,577	41,842,676	△ 1,511,095	40,331,581	0	0
補助金等受入	169,989,554	1,259,943	0	1,259,943	0	0	171,249,497	△ 422,644	170,826,853	0	0
臨時損益	0	0	0	0	0	0	0	0	0	0	0
災害復旧事業費	△ 5,288,910	△ 943	0	△ 943	0	0	△ 5,289,853	0	△ 5,289,853	0	0
固定資産売却損益	3,017,965	0	0	0	0	0	3,017,965	0	3,017,965	0	0
投資損失	157,572	0	0	0	0	0	157,572	0	157,572	0	0
貸付金返還免除等	△ 75,650	0	0	0	0	0	△ 75,650	0	△ 75,650	0	0
出資金権利消滅等	△ 484,623	0	0	0	0	0	△ 484,623	0	△ 484,623	0	0
県債償還免除等	0	0	0	0	0	0	0	0	0	0	0
損失補償等引当金繰入	115,070	0	0	0	0	0	115,070	0	115,070	0	0
出資の受入・新規設立	0	841,788	1,207	842,995	0	0	842,995	△ 842,995	0	0	0
資産評価替えによる変動額	△ 2,536,669	0	0	0	0	0	△ 2,536,669	0	△ 2,536,669	0	0
無償受贈資産受入	806,380	417	0	417	0	0	806,797	0	806,797	0	0
その他	7,921,243	△ 26,947	86,143	59,196	0	0	7,980,439	0	7,980,439	△ 493,122	0
期末純資産残高	2,790,559,963	21,929,394	7,706,214	29,635,608	46,016,068	46,016,068	2,866,211,639	△ 24,501,866	2,841,709,773	0	△ 2,589,170

連結純資産変動計算書 内訳表

(単位：千円)

	地方三公社		第三セクター等									
	道路公社	(合計)	(公財)鹿児島県文化振興財団	(公財)鹿児島県環境文化財団	(公財)鹿児島県環境整備公社	(公財)鹿児島県民総合保健センター	(公財)鹿児島県生活衛生営業指導センター	鹿児島県信用保証協会	(公財)かごしま産業支援センター	(公財)鹿児島県地域振興公社	(公社)鹿児島県農業・農村振興協会	(公財)鹿児島県林業担い手育成基金
期首純資産残高	24,429,428	22,699,250	1,496,850	846,983	2,603,832	884,209	8,817	19,543,884	5,390,429	4,018,281	1,037,701	2,167,947
純経常行政コスト	1,262,290	896,420	△ 1,554,852	6,238	△ 14,795	△ 244	25	765,719	△ 52,920	20,324	△ 36,696	△ 107,938
一般財源	0	0	0	0	0	0	0	0	0	0	0	0
地方税	0	0	0	0	0	0	0	0	0	0	0	0
地方交付税	0	0	0	0	0	0	0	0	0	0	0	0
その他行政コスト充当財源	0	0	0	0	0	0	0	0	0	0	0	0
補助金等受入	0	0	1,552,341	0	613,432	48,993	0	257,792	0	0	27,751	58,234
臨時損益	0	0	0	0	0	0	0	0	0	0	0	0
災害復旧事業費	0	0	0	0	0	0	0	0	0	0	0	0
固定資産除売却損益	0	0	0	0	0	△ 44	0	0	0	△ 302,518	0	16,868
投資損失	0	0	0	0	0	0	0	0	0	0	0	0
貸付金返還免除等	0	0	0	0	0	0	0	0	0	0	0	0
出資金権利消滅等	0	0	0	0	0	0	0	0	0	0	0	0
県債償還免除等	0	0	0	0	0	0	0	0	0	0	0	0
損失補償等引当金繰入	0	0	0	0	0	0	0	0	0	0	0	0
出資の受入・新規設立	0	0	0	0	0	0	0	0	0	0	0	0
資産評価替えによる変動額	0	0	△ 32,119	0	0	0	0	0	0	0	134	15,109
無償受贈資産受入	0	0	0	0	0	0	0	0	0	0	0	0
その他	0	△ 493,122	△ 781	3,174	513,505	49,345	△ 1	△ 172,707	△ 83,467	0	△ 1	0
期末純資産残高	25,691,718	23,102,548	1,461,439	856,395	3,715,974	982,259	8,841	20,394,688	5,254,042	3,736,087	1,028,889	2,150,220

連結純資産変動計算書 内訳表

(単位：千円)

	第三セクター等											
	(公社)鹿児島県森林整備公社	(公財)万之瀬川水源基金	(公財)鹿児島県建設技術センター	(公財)鹿児島県県育英財団	(公財)鹿児島県観光運動推進センター	肥薩おれんじ鉄道(株)	(財)鹿児島県環境技術協会	(公財)かごしまみどりの基金	(財)鹿児島県県角原・腎臓バンク協会	(財)鹿児島県勤労者いこいの村	(公財)南薩地域地場産業振興センター	(公財)奄美群島地域産業振興基金協会
期首純資産残高	4,623	31,155	721,055	517,700	909,398	390,666	1,276,082	461,285	106,220	7,922	310,022	215,684
純経常行政コスト	△ 481	4	26,317	△ 62,608	△ 8,910	△ 101,943	66,932	2,207	568	0	△ 9,614	△ 1,731
一般財源	0	0	0	0	0	0	0	0	0	0	0	0
地方税	0	0	0	0	0	0	0	0	0	0	0	0
地方交付税	0	0	0	0	0	0	0	0	0	0	0	0
その他行政コスト充当財源	0	0	0	0	0	0	0	0	0	0	0	0
補助金等受入	0	0	0	2,000	0	0	0	0	0	0	0	0
臨時損益	0	0	0	0	0	0	0	0	0	0	0	0
災害復旧事業費	0	0	0	0	0	0	0	0	0	0	0	0
固定資産除売却損益	56	0	0	0	0	0	△ 2,222	17,305	0	0	0	0
投資損失	0	0	0	0	0	0	0	0	0	0	0	0
貸付金返還免除等	0	0	0	0	0	0	0	0	0	0	0	0
出資金権利消滅等	0	0	0	0	0	0	0	0	0	0	0	0
県債償還免除等	0	0	0	0	0	0	0	0	0	0	0	0
損失補償等引当金繰入	0	0	0	0	0	0	0	0	0	0	0	0
出資の受入・新規設立	0	0	0	0	0	0	0	0	0	0	0	0
資産評価替えによる変動額	0	0	0	0	0	0	0	0	0	0	0	0
無償受贈資産受入	0	0	0	0	0	0	0	0	0	0	0	0
その他	0	△ 1	0	△ 72,617	6,805	18,846	△ 248	0	0	△ 7,922	3,385	△ 1,420
期末純資産残高	4,198	31,158	747,372	384,475	907,293	307,569	1,340,544	480,797	106,788	0	303,793	212,533

連結純資産変動計算書 内訳表

(単位：千円)

	第三セクター等					(単純合計) E+F+G	(相殺消去等) H	純計 (E+F+G+H) I
	(公財) 鹿児島県国際交流協会	(公社) 鹿児島県糖業振興協会	(公社) 鹿児島県家畜畜産物衛生指導協会	(社) 鹿児島県種豚改良協会	(合計) G			
期首純資産残高	1,014,562	2,045,326	327,715	△ 12,633	46,325,715	2,938,617,592	△ 6,215,507	2,932,402,085
純経常行政コスト	900	3,092	4,518	△ 1,959	△ 1,057,847	△ 651,976,004	2,704,325	△ 649,271,679
一般財源	0	0	0	0	0	0	0	0
地方税	0	0	0	0	0	138,190,386	0	138,190,386
地方交付税	0	0	0	0	0	270,891,855	0	270,891,855
その他行政コスト充当財源	0	0	0	0	0	40,331,581	△ 68,374	40,263,207
補助金等受入	0	1,339,323	0	0	3,899,866	174,726,719	△ 4,614,527	170,112,192
臨時損益	0	0	0	0	0	0	0	0
災害復旧事業費	0	0	0	0	0	△ 5,289,853	0	△ 5,289,853
固定資産売却損益	0	△ 1,943	△ 1	△ 241	△ 272,740	2,745,225	0	2,745,225
投資損失	0	0	0	0	0	157,572	0	157,572
貸付金返還免除等	0	0	0	0	0	△ 75,650	3,709,766	3,634,116
出資金権利消滅等	0	0	0	0	0	△ 484,623	0	△ 484,623
県債償還免除等	0	0	0	0	0	0	0	0
損失補償等引当金繰入	0	0	0	0	0	115,070	△ 71,089	43,981
出資の受入・新規設立	0	0	0	0	0	0	0	0
資産評価替えによる変動額	0	0	0	0	△ 16,876	△ 2,553,545	0	△ 2,553,545
無償受贈資産受入	0	0	0	0	0	806,797	0	806,797
その他	589	△ 1,076,814	△ 2,333	△ 10,572	△ 833,235	6,654,082	△ 393,592	6,260,490
期末純資産残高	1,016,051	2,308,984	329,899	△ 25,405	48,044,883	2,912,857,204	△ 4,948,998	2,907,908,206

連結資金収支計算書内訳表

(単位：千円)

	地方公共団体						地方三公社				
	普通会計 A	公営事業会計					(合計) A+B+C	(相殺消去等) D	純計 (A+B+C+D) E	土地開発公社	住宅供給公社
		公営企業会計									
		病院	工業用水道	(小計) B	港湾整備	(小計) C					
[経常的収支の部]											
人件費	217,609,057	10,001,734	25,262	10,026,996	87,878	87,878	227,723,931	0	227,723,931	0	86,896
物件費	26,458,933	5,401,708	50,437	5,452,145	485,294	485,294	32,396,372	0	32,396,372	0	33,421
社会保険給付	25,430,279	0	480	480	0	0	25,430,759	0	25,430,759	0	0
補助金等	156,673,014	0	300	300	14,296	14,296	156,687,610	0	156,687,610	0	0
支払利息	22,654,853	0	8,947	8,947	604,821	604,821	23,268,621	0	23,268,621	0	92,079
他会計への事務費等充当財源繰出支出	3,411,588	132,990	0	132,990	0	0	3,544,578	△ 3,411,588	132,990	0	0
その他支出	6,627,895	533,401	8,153	541,554	97,113	97,113	7,266,562	0	7,266,562	0	453,817
支出合計	458,865,619	16,069,833	93,579	16,163,412	1,289,402	1,289,402	476,318,433	△ 3,411,588	472,906,845	0	666,213
地方税	138,256,103	0	0	0	0	0	138,256,103	0	138,256,103	0	0
地方交付税	270,891,855	0	0	0	0	0	270,891,855	0	270,891,855	0	0
国補助金等	88,920,592	60,743	0	60,743	0	0	88,981,325	0	88,981,325	0	0
使用料・手数料	6,573,394	0	0	0	514,572	514,572	7,087,966	0	7,087,966	0	0
分担金・負担金・寄附金	1,720,157	0	0	0	0	0	1,720,157	0	1,720,157	0	0
保険料	0	0	0	0	0	0	0	0	0	0	0
事業収入	0	11,792,272	135,545	11,927,817	0	0	11,927,817	0	11,927,817	0	1,724,077
雑収入	10,395,396	83,446	276	83,722	49,290	49,290	10,528,408	0	10,528,408	0	0
地方債発行額	47,720,611	0	0	0	0	0	47,720,611	0	47,720,611	0	0
長期借入金借入額	0	0	0	0	83,508	83,508	83,508	0	83,508	0	0
短期借入金増加額	0	0	0	0	0	0	0	0	0	0	0
基金取崩額	21,545,384	0	0	0	0	0	21,545,384	0	21,545,384	0	0
他会計補助金等	0	3,365,148	0	3,365,148	803,112	803,112	4,168,260	△ 3,411,588	756,672	0	0
その他収入	57,754,836	0	0	0	33,425	33,425	57,788,261	0	57,788,261	0	17,321
収入合計	643,778,318	15,301,609	135,821	15,437,430	1,483,907	1,483,907	660,699,655	△ 3,411,588	657,288,067	0	1,741,398
経常的収支額	184,912,699	△ 768,224	42,242	△ 725,982	194,505	194,505	184,381,222	0	184,381,222	0	1,075,185
[公共資産整備収支の部]											
公共資産整備支出	139,144,406	1,137,305	80,644	1,217,949	1,756,492	1,756,492	142,118,847	0	142,118,847	0	0
公共資産整備補助金等支出	30,917,518	0	0	0	0	0	30,917,518	0	30,917,518	0	0
他会計への建設費充当財源繰出支出	1,313,286	0	0	0	0	0	1,313,286	△ 1,313,286	0	0	0
地方独立行政法人公共資産整備支出	0	0	0	0	0	0	0	0	0	0	0
一部事務組合・広域連合公共資産整備支出	0	0	0	0	0	0	0	0	0	0	0
地方三公社公共資産整備支出	0	0	0	0	0	0	0	0	0	0	0
第三セクター等公共資産整備支出	0	0	0	0	0	0	0	0	0	0	0
支出合計	171,375,210	1,137,305	80,644	1,217,949	1,756,492	1,756,492	174,349,651	△ 1,313,286	173,036,365	0	0
国補助金等	70,539,244	74,885	0	74,885	0	0	70,614,129	0	70,614,129	0	0
地方債発行額	45,546,269	0	0	0	1,684,428	1,684,428	47,230,697	0	47,230,697	0	0
長期借入金借入額	0	385,000	0	385,000	0	0	385,000	0	385,000	0	0
基金取崩額	6,617,404	0	0	0	0	0	6,617,404	0	6,617,404	0	0
他会計補助金等	0	1,312,079	1,207	1,313,286	0	0	1,313,286	△ 1,313,286	0	0	0
その他収入	5,526,631	0	72,489	72,489	0	0	5,599,120	0	5,599,120	0	0
収入合計	128,229,548	1,771,964	73,696	1,845,660	1,684,428	1,684,428	131,759,636	△ 1,313,286	130,446,350	0	0
公共資産整備収支額	△ 43,145,662	634,659	△ 6,948	627,711	△ 72,064	△ 72,064	△ 42,590,015	0	△ 42,590,015	0	0
[投資・財務的収支の部]											
投資及び出資金	128,950	2,003,489	0	2,003,489	0	0	2,132,439	0	2,132,439	0	0
貸付金	5,199,721	11,560	0	11,560	0	0	5,211,281	0	5,211,281	0	0
基金積立額	59,271,729	0	0	0	0	0	59,271,729	0	59,271,729	0	0
定額運用基金への繰出支出	0	0	0	0	0	0	0	0	0	0	0
他会計への公債費充当財源繰出支出	2,210,303	0	0	0	0	0	2,210,303	△ 2,210,303	0	0	0
地方債償還額	132,723,012	1,087,108	56,222	1,143,330	4,363,423	4,363,423	138,229,765	0	138,229,765	0	0
長期借入金返済額	0	0	0	0	0	0	0	0	0	0	976,239
短期借入金減少額	0	0	0	0	0	0	0	0	0	0	44,915
収益事業繰出支出	0	0	0	0	0	0	0	0	0	0	0
その他支出	4,630,065	0	0	0	0	0	4,630,065	0	4,630,065	51,646	21,110
支出合計	204,163,780	3,102,157	56,222	3,158,379	4,363,423	4,363,423	211,685,582	△ 2,210,303	209,475,279	51,646	1,042,264
国補助金等	10,529,728	655,702	0	655,702	0	0	11,185,430	0	11,185,430	0	0
貸付金回収額	5,554,518	0	0	0	0	0	5,554,518	0	5,554,518	0	14,127
基金取崩額	2,717,055	0	0	0	0	0	2,717,055	0	2,717,055	0	0
地方債発行額	32,482,387	0	0	0	2,038,000	2,038,000	34,520,387	0	34,520,387	0	0
長期借入金借入額	0	0	0	0	0	0	0	0	0	0	0
公共資産等売却収入	4,211,197	0	0	0	0	0	4,211,197	0	4,211,197	0	0
収益事業繰収入	0	6,317	0	6,317	0	0	6,317	0	6,317	0	0
他会計補助金等	0	744,441	0	744,441	1,465,862	1,465,862	2,210,303	△ 2,210,303	0	0	0
その他収入	25,211,607	1,741,380	0	1,741,380	787,497	787,497	27,740,484	0	27,740,484	0	0
収入合計	80,706,492	3,147,840	0	3,147,840	4,291,359	4,291,359	88,145,691	△ 2,210,303	85,935,388	0	14,127
投資・財務的収支額	△ 123,457,288	45,683	△ 56,222	△ 10,539	△ 72,064	△ 72,064	△ 123,539,891	0	△ 123,539,891	△ 51,646	△ 1,028,137
翌年度繰上充増減額				0	0	0	0	0	0	0	0
当年度資金増減額	18,309,749	△ 87,882	△ 20,928	△ 108,810	50,377	50,377	18,251,316	0	18,251,316	△ 51,646	47,048
期首資金残高	96,046,705	10,372,220	349,538	10,721,758	72,064	72,064	106,840,527	0	106,840,527	51,646	911,508
経費負担割合変更に伴う差額				0	0	0	0	0	0	0	0
期末資金残高	114,356,454	10,284,338	328,610	10,612,948	122,441	122,441	125,091,843	0	125,091,843	0	958,556

連結資金収支計算書内訳表

(単位：千円)

	地方三公社		第三セクター等								
	道路公社	(合計)	(公財)鹿児島 県文化振興財 団	(公財)屋久島 環境文化財団	(公財)鹿児島 県環境整備公 社	(公財)鹿児島 県民総合保健 センター	(公財)鹿児島県 生活衛生営業指 導センター	鹿児島県信用 保証協会	(公財)かごし ま産業支援セ ンター	(公財)鹿児島 県地域振興公 社	(公社)鹿児島 県農業・農村 振興協会
[経常的収支の部]											
人件費	92,494	179,390	375,064	53,707	32,041	983,431	19,737	555,792	95,603	393,781	67,096
物件費	7,432	40,853	1,794,536	82,344	37,273	1,332,035	6,113	1,394,154	297,015	543,021	40,827
社会保障給付	0	0	0	0	0	0	0	0	0	0	0
補助金等	78,282	78,282	85,445	5,204	10,762	12,780	104	51,168		38,028	12,632
支払利息	16,441	108,520	0	0	155	0	2	0	151	0	0
他会計への事務費等充当財源繰出支出	0	0	0	0	0	0	0	0	0	0	0
その他支出	714,870	1,168,687	23,094	6,377	6,954	0	497	281,176	2,462	2,053,220	1,819
支出合計	909,519	1,575,732	2,278,139	147,632	87,185	2,328,246	26,453	2,282,290	395,231	3,028,050	122,374
地方税	0	0	0	0	0	0	0	0	0	0	0
地方交付税	0	0	0	0	0	0	0	0	0	0	0
国補助金等	0	0	1,552,342	0	64,974	165,593	23,258	0	143,727	1,162,478	27,751
使用料・手数料	0	0	0	0	0	0	0	0	0	0	0
分担金・負担金・寄附金	0	0	579	7,877	0	2,191	1,080	0	0	0	100
保険料	0	0	0	0	0	0	0	0	0	0	0
事業収入	2,427,784	4,151,861	682,832	133,082	0	2,131,531	1,735	2,392,770	32,550	1,416,283	62,363
雑収入	952	952	30,369	10,317	311		0	0	147,780	32,782	12,746
地方債発行額	0	0	0	0	0	0	0	0	0	0	0
長期借入金借入額	0	0	0	0	22,100	0	0	0	0	0	0
短期借入金増加額	0	0	0	0	0	0	0	0	0	0	0
基金取崩額	0	0	0	0	0	0	0	0	61,630	0	0
他会計補助金等	0	0	0	0	0	0	0	0	0	0	0
その他収入	5,149	22,470	9,507	2,148	193	26,564	73	371,785	7,910	14,139	12,725
収入合計	2,433,885	4,175,283	2,275,629	153,424	87,578	2,325,879	26,146	2,764,555	393,597	2,625,682	115,685
経常的収支額	1,524,366	2,599,551	△ 2,510	5,792	393	△ 2,367	△ 307	482,265	△ 1,634	△ 402,368	△ 6,689
[公共資産整備収支の部]											
公共資産整備支出	0	0	0	0	0	0	0	0	0	0	0
公共資産整備補助金等支出	0	0	0	0	0	0	0	0	0	0	0
他会計への建設費充当財源繰出支出	0	0	0	0	0	0	0	0	0	0	0
地方独立行政法人公共資産整備支出	0	0	0	0	0	0	0	0	0	0	0
一部事務組合・広域連合公共資産整備支出	0	0	0	0	0	0	0	0	0	0	0
地方三公社公共資産整備支出	0	0	0	0	0	0	0	0	0	0	0
第三セクター等公共資産整備支出	0	0	0	0	3,004,416	0	0	0	1,890	0	0
支出合計	0	0	0	0	3,004,416	0	0	0	1,890	0	0
国補助金等	0	0	0	0	1,782,328	0	0	0	0	0	0
地方債発行額	0	0	0	0	0	0	0	0	0	0	0
長期借入金借入額	0	0	0	0	1,065,249	0	0	0	0	0	0
基金取崩額	0	0	0	0	159,784	0	0	0	0	0	0
他会計補助金等	0	0	0	0	0	0	0	0	0	0	0
その他収入	0	0	233,451	0	0	0	0	0	0	0	0
収入合計	0	0	233,451	0	3,007,361	0	0	0	0	0	0
公共資産整備収支額	0	0	233,451	0	2,945	0	0	0	△ 1,890	0	0
[投資・財務的収支の部]											
投資及び出資金	0	0	0	0	0	0	0	1,900	0	0	0
貸付金	0	0	0	0	0	0	0	0	0	0	1,700
基金積立額	0	0	0	0	0	0	0	0	2,759,809	214	74,797
定額運用基金への繰出支出	0	0	0	0	0	0	0	0	0	0	0
他会計への公債費充当財源繰出支出	0	0	0	0	0	0	0	0	0	0	0
地方債償還額	0	0	0	0	0	0	0	0	0	0	0
長期借入金返済額	336,546	1,312,785	0	0	0	0	0	0	14,965	206,396	0
短期借入金減少額	0	44,915	0	0	0	0	0	0	0	0	0
収益事業繰出	0	0	0	0	0	0	0	0	0	0	0
その他支出	0	72,756	0	3,900	0	0	0	177,098	0	54,532	0
支出合計	336,546	1,430,456	0	3,900	0	0	0	178,998	2,774,774	261,142	76,497
国補助金等	0	0	0	0	0	0	0	0	0	0	0
貸付金回収額	0	14,127	0	0	0	0	0	0	0	0	14,956
基金取崩額	0	0	0	0	0	0	0	0	2,790,128	315,237	61,232
地方債発行額	0	0	0	0	0	0	0	0	0	0	0
長期借入金借入額	0	0	0	0	0	0	0	0	0	220,000	0
公共資産等売却収入	0	0	0	0	0	0	0	0	0	0	0
収益事業繰収入	0	0	0	0	0	0	0	0	0	0	0
他会計補助金等	0	0	0	0	0	0	0	0	0	0	0
その他収入	0	0	0	3,174	0	0	0	56,186	0	915	0
収入合計	0	14,127	0	3,174	0	0	0	56,186	2,790,128	536,152	76,188
投資・財務的収支額	△ 336,546	△ 1,416,329	0	△ 726	0	0	0	△ 122,812	15,354	275,010	△ 309
翌年度繰上充用金増減額		0									
当年度資金増減額	1,187,820	1,183,222	230,941	5,066	3,338	△ 2,367	△ 307	359,453	11,830	△ 127,358	△ 6,998
期首資金残高	2,590,225	3,553,379	189,245	47,799	20,356	537,121	3,596	4,664,175	148,061	967,778	32,694
経費負担割合変更に伴う差額		0									
期末資金残高	3,778,045	4,736,601	420,186	52,865	23,694	534,754	3,289	5,023,628	159,891	840,420	25,696

連結資金収支計算書内訳表

	第三セクター等											
	(公財)鹿児島県林業担い手育成基金	(公社)鹿児島県森林整備公社	(公財)万之瀬川水源基金	(公財)鹿児島県建設技術センター	(公財)鹿児島県育英財団	(公財)鹿児島県暴力追放運動推進センター	肥薩おれんじ鉄道(株)	(社)鹿児島県環境技術協会	(公財)かごしまみどりの基金	(財)鹿児島県角旗・腎臓バンク協会	(財)鹿児島県勤労者いこいの村	(公財)南薩地域地場産業振興センター
[経常的収支の部]												
人件費	13,635	128,481	0	22,634	34,720	23,561	424,800	259,294	12,254	4,586	0	18,889
物性費	2,766	22,697	0	3,550	27,398	10,983	749,837	284,653	7,625	6,016	0	23,549
社会保険給付	0	0	0	0	0	0	0	0	0	0	0	0
補助金等	64,827	6,015	15,000	743	0	82	9,069	62,658	205	0	0	2,146
支払利息	0	150,284	0	0	0	0	2,227	770	0	0	0	0
他会計への事務費等充当財源繰出支出	0	0	0	0	0	0	0	0	0	0	0	0
その他支出	91,062	697,727	728	458,369	1,905,277	591	415,041	108,859	0	41	30,382	97,637
支出合計	172,290	1,005,204	15,728	485,296	1,967,395	35,217	1,591,905	662,645	82,537	10,848	30,382	142,221
地方税	0	0	0	0	0	0	0	0	0	0	0	0
地方交付税	0	0	0	0	0	0	0	0	0	0	0	0
国補助金等	58,234	0	15,570	0	114,833	4,207	375,804	0	0	7,790	0	0
使用料・手数料	0	0	0	0	0	0	0	0	0	800	0	0
分担金・負担金・寄附金	778	0	0	0	2,000	13,802	0	0	68,653	1,211	0	800
保険料	0	0	0	0	0	0	0	0	0	0	0	0
事業収入	33,391	60,355	0	439,492	0	3,001	1,262,281	666,003	3,682	1,572	0	133,683
雑収入	30,183	163	0	1,740	12,591	15,194	0	14,304	6,079	0	0	21
地方債発行額	0	0	0	0	0	0	0	0	0	0	0	0
長期借入金借入額	0	0	0	0	0	0	0	0	0	0	0	0
短期借入金増加額	0	0	0	0	0	0	0	0	0	0	0	0
基金取崩額	0	0	0	0	0	0	0	0	0	0	0	0
他会計補助金等	0	0	0	0	0	0	0	0	0	0	0	0
その他収入	2,321	826,691	20	1,008	1,541,802	0	18,523	0	6,367	2	0	6,792
収入合計	124,907	887,209	15,590	442,240	1,671,226	36,204	1,656,608	680,307	84,781	11,375	0	141,296
経常的収支額	△ 47,383	△ 117,995	△ 138	△ 43,056	△ 296,169	987	64,703	17,662	2,244	527	△ 30,382	△ 925
[公共資産整備収支の部]												
公共資産整備支出	0	0	0	0	0	0	0	0	0	0	0	0
公共資産整備補助金等支出	0	0	0	0	0	0	0	0	0	0	0	0
他会計への建設費充当財源繰出支出	0	0	0	0	0	0	0	0	0	0	0	0
地方独立行政法人公共資産整備支出	0	0	0	0	0	0	0	0	0	0	0	0
一部事務組合・広域連合公共資産整備支出	0	0	0	0	0	0	0	0	0	0	0	0
地方三公社公共資産整備支出	0	0	0	0	0	0	0	0	0	0	0	0
第三セクター等公共資産整備支出	0	541,380	0	0	0	0	0	0	0	0	0	0
支出合計	0	541,380	0	0	0	0	0	0	0	0	0	0
国補助金等	0	481,291	0	0	0	0	0	0	0	0	0	0
地方債発行額	0	0	0	0	0	0	0	0	0	0	0	0
長期借入金借入額	0	30,000	0	0	0	0	0	0	0	0	0	0
基金取崩額	31,000	0	0	0	0	0	0	0	0	0	0	0
他会計補助金等	0	0	0	0	0	0	0	0	0	0	0	0
その他収入	12,886	222,325	0	0	0	0	0	0	0	0	0	0
収入合計	43,886	733,616	0	0	0	0	0	0	0	0	0	0
公共資産整備収支額	43,886	192,236	0	0	0	0	0	0	0	0	0	0
[投資・財務的収支の部]												
投資及び出資金	0	0	0	0	0	0	0	0	0	0	0	0
貸付金	0	32,117	0	0	0	0	0	0	0	0	0	2,076
基金積立額	0	0	0	0	1,635,353	0	0	0	347	0	0	0
定額運用基金への繰出支出	0	0	0	0	0	0	0	0	0	0	0	0
他会計への公債費充当財源繰出支出	0	0	0	0	0	0	0	0	0	0	0	0
地方債償還額	0	0	0	0	0	0	0	0	0	0	0	0
長期借入金返済額	0	740,773	0	0	686,862	0	0	0	0	0	0	1,600
短期借入金減少額	0	0	0	0	0	0	0	0	0	0	0	0
収益事業繰出	0	0	0	0	0	0	0	0	0	0	0	0
その他支出	3,700	3,841	0	0	0	903	0	0	0	0	0	1,825
支出合計	3,700	776,731	0	0	2,322,215	903	0	0	347	0	0	5,501
国補助金等	0	0	0	0	0	0	0	0	0	0	0	0
貸付金回収額	0	0	0	0	0	0	0	0	0	0	0	0
基金取崩額	0	22,777	0	0	36,224	0	0	0	5,380	0	0	0
地方債発行額	0	0	0	0	0	0	0	0	0	0	0	0
長期借入金借入額	0	825,626	0	0	1,207,884	0	0	0	0	0	0	0
公共資産等売却収入	0	56	0	0	0	0	0	0	0	0	0	0
収益事業繰収入	0	0	0	0	0	0	0	0	0	0	0	0
他会計補助金等	0	0	0	0	0	0	0	0	0	0	0	0
その他収入	9,717	0	0	0	0	0	0	0	0	0	0	6,152
収入合計	9,717	848,459	0	0	1,244,108	0	0	0	5,380	0	0	6,152
投資・財務的収支額	6,017	71,728	0	0	△ 1,078,107	△ 903	0	0	5,033	0	0	651
翌年度繰上充用金増減額												
当年度資金増減額	2,520	145,969	△ 138	△ 43,056	△ 1,374,276	84	64,703	17,662	7,277	527	△ 30,382	△ 274
期首資金残高	16,854	188,196	1,318	88,933	1,407,321	2,675	84,025	148,203	24,893	2,603	30,382	15,070
経費負担割合変更に伴う差額												
期末資金残高	19,374	334,165	1,180	45,877	33,045	2,759	148,728	165,865	32,170	3,130	0	14,796

連結資金収支計算書内訳表

(単位：千円)

(単位：千円)

	第三セクター等					(合計)	(単純合計)	(相殺消去等)	純計
	(公財) 奄美 群島地域産業 振興基金協会	(公財) 鹿児島 県国際交流協 会	(公社) 鹿児島 県籍業振興協 会	(公社) 鹿児島 県家畜畜産物 衛生指導協会	(社) 鹿児島県 種豚改良協会				
[経常的収支の部]									
人件費	2,417	60,669	4,920	45,584	44,201	3,676,897	231,580,218	48,456	231,628,674
物件費	5,281	15,403	23,729	637,445	89,235	7,437,485	39,874,710	△ 912,500	38,962,210
社会保障給付	0	0	0	0	0	0	25,430,759	0	25,430,759
補助金等	4,241	5,170	1,077,129	87,595	3,318	1,554,321	158,320,213	△ 3,291,465	155,028,748
支払利息						451	154,040	△ 899	23,530,283
他会計への事務費等充当財源繰出支出		6,709				6,709	139,699	0	139,699
その他支出	872	852	636	2,622	8,168	6,194,463	14,629,712	△ 67,476	14,562,236
支出合計	12,811	88,803	1,106,414	773,246	145,373	19,023,915	493,506,492	△ 4,223,883	489,282,609
地方税	0	0	0	0	0	0	138,256,103	0	138,256,103
地方交付税						0	270,891,855	0	270,891,855
国補助金等			1,078,223	125,463	3,317	4,923,564	93,904,889	△ 2,844,412	91,060,477
使用料・手数料						800	7,088,766	0	7,088,766
分担金・負担金・寄附金		100	18,392			117,563	1,837,720	0	1,837,720
保険料	10,803					10,803	10,803	0	10,803
事業収入		66,465		626,417	136,757	10,286,245	26,365,923	△ 707,183	25,658,740
雑収入	285	15,466	15,015	0	3,468	348,814	10,878,174	△ 68,374	10,809,800
地方債発行額	0					0	47,720,611	0	47,720,611
長期借入金借入額	0	0	0	0	0	22,100	105,608	0	105,608
短期借入金増加額	0	0	0	0	0	0	0	0	0
基金取崩額	0	0	0			61,630	21,607,014	0	21,607,014
他会計補助金等	0	6,709				6,709	763,381	0	763,381
その他収入	2	2,080	59	397	5,141	2,856,249	60,666,980	△ 2,549	60,664,431
収入合計	11,090	90,820	1,111,689	752,277	148,683	18,634,477	680,097,927	△ 3,622,518	676,475,309
経常的収支額	△ 1,721	2,017	5,275	△ 20,969	3,310	△ 389,438	186,591,335	601,365	187,192,700
[公共資産整備収支の部]							0		
公共資産整備支出	0	0	0	0	0	0	142,118,847	0	142,118,847
公共資産整備補助金等支出	0	0	0	0	0	0	30,917,518	△ 1,444,476	29,473,042
他会計への建設費充当財源繰出支出	0	0	0	0	0	0	0	0	0
地方独立行政法人公共資産整備支出	0	0	0	0	0	0	0	0	0
一部事務組合・広域連合公共資産整備支出	0	0	0	0	0	0	0	0	0
地方三公社公共資産整備支出	0	0	0	0	0	0	0	0	0
第三セクター等公共資産整備支出	0	0	0	0	0	3,547,686	3,547,686	0	3,547,686
支出合計	0	0	0	0	0	3,547,686	176,584,051	△ 1,444,476	175,139,575
国補助金等	0	0	0	0	0	2,263,619	72,877,748	△ 481,291	72,396,457
地方債発行額	0	0	0	0	0	0	47,230,697	0	47,230,697
長期借入金借入額	0	0	0	0	0	1,095,249	1,480,249	0	1,480,249
基金取崩額	0	0	0	0	0	190,784	6,808,188	0	6,808,188
他会計補助金等	0	0	0	0	0	0	0	0	0
その他収入	0	0	0	0	0	468,662	6,067,782	0	6,067,782
収入合計	0	0	0	0	0	4,018,314	134,464,664	△ 481,291	133,983,373
公共資産整備収支額	0	0	0	0	0	470,628	△ 42,119,387	963,185	△ 41,156,202
[投資・財務的収支の部]							0		
投資及び出資金	0	0				1,900	2,134,339	0	2,134,339
貸付金						35,893	5,247,174	△ 1,087,349	4,159,825
基金積立額	0	920				4,471,440	63,743,169	0	63,743,169
定額運用基金への繰出支出	0	0	0	0	0	0	0	0	0
他会計への公債費充当財源繰出支出	0	0	0	0	0	0	0	0	0
地方債償還額	0	0	0	0	0	0	138,229,765	0	138,229,765
長期借入金返済額	0	0	0	0	0	1,650,596	2,963,381	△ 739,011	2,224,370
短期借入金減少額	119		8,750			8,869	53,784	0	53,784
収益事業純支出	0	0	0	0	0	0	0	0	0
その他支出	1,420	580		2,333		250,132	4,952,953	0	4,952,953
支出合計	1,539	1,500	8,750	2,333	0	6,418,830	217,324,565	△ 1,826,360	215,498,205
国補助金等	0	0	0	0	0	0	11,185,430	0	11,185,430
貸付金回収額	0	0	0	0	0	14,956	5,583,601	△ 739,011	4,844,590
基金取崩額	0	0	3,000			3,233,978	5,951,033	0	5,951,033
地方債発行額	0	0	0	0	0	0	34,520,387	0	34,520,387
長期借入金借入額						2,253,510	2,253,510	△ 1,087,349	1,166,161
公共資産等売却収入						56	4,211,253	0	4,211,253
収益事業純収入	0	0	0	0	0	0	6,317	0	6,317
他会計補助金等	0	0	0	0	0	0	0	0	0
その他収入	0	201	8,750			85,095	27,825,579	150,335	27,975,914
収入合計	0	201	11,750	0	0	5,587,595	91,537,110	△ 1,676,025	89,861,085
投資・財務的収支額	△ 1,539	△ 1,299	3,000	△ 2,333	0	△ 831,235	△ 125,787,455	150,335	△ 125,637,120
翌年度繰上充用金増減額							0		0
当年度資金増減額	△ 3,260	718	8,275	△ 23,302	3,310	△ 750,045	18,684,493	1,714,885	20,399,378
期首資金残高	5,429	48,776	12,951	409,909	3,164	9,101,527	119,495,433	△ 151,295	119,344,138
経費負担割合変更に伴う差額						0	0	0	0
期末資金残高	2,169	49,494	21,226	386,607	6,474	8,351,482	138,179,926	1,563,590	139,743,516

【参考】総務省方式改訂モデルについて

平成19年度決算までは、平成12年3月に発表された総務省の「地方公共団体の総合的な財政分析に関する調査研究会報告書」（平成13年3月改訂）（以下「総務省方式」という。）に基づいて財務諸表を作成していましたが、平成20年度決算からは、平成19年12月に発表された総務省の「新地方公会計制度実務研究会報告書」に示された二つのモデルのうち、「総務省方式改訂モデル」に基づいて作成しています。

なお、「総務省方式」から「総務省方式改訂モデル」への主な変更点については、次のとおりです。

○「総務省方式」から「総務省方式改訂モデル」への主な変更点

(1) 貸借対照表

区 分	変 更 前 (総務省方式)	変 更 後 (総務省方式改訂モデル)																																		
公共資産 (有形固定資産)	過去の建設事業費の積み上げによる算定（事業費支弁人件費を含む）	売却可能資産：時価評価 売却可能資産以外： 過去の建設事業費の積み上げによる算定（平成20年度以降の建設事業費については、事業費支弁人件費を除く）																																		
	科目名：決算の行政目的別区分 <table border="1" style="width: 100%; border-collapse: collapse;"> <thead> <tr> <th colspan="2">有形固定資産の表示科目</th> </tr> </thead> <tbody> <tr> <td>総務費，その他</td> <td>-----></td> </tr> <tr> <td>民 生 費</td> <td>-----></td> </tr> <tr> <td>衛 生 費</td> <td>-----></td> </tr> <tr> <td>農 林 水 産 業 費</td> <td rowspan="2">}-----></td> </tr> <tr> <td>労 働 費</td> </tr> <tr> <td>商 工 費</td> <td>-----></td> </tr> <tr> <td>土 木 費</td> <td>-----></td> </tr> <tr> <td>警 察 費</td> <td>-----></td> </tr> <tr> <td>教 育 費</td> <td>-----></td> </tr> </tbody> </table>	有形固定資産の表示科目		総務費，その他	----->	民 生 費	----->	衛 生 費	----->	農 林 水 産 業 費	}----->	労 働 費	商 工 費	----->	土 木 費	----->	警 察 費	----->	教 育 費	----->	科目名：決算の行政目的別区分を住民にイメージしやすいものに変更 <table border="1" style="width: 100%; border-collapse: collapse;"> <thead> <tr> <th colspan="2">有形固定資産の表示科目</th> </tr> </thead> <tbody> <tr> <td>総 務</td> <td>-----></td> </tr> <tr> <td>福 祉</td> <td>-----></td> </tr> <tr> <td>環 境 衛 生</td> <td>-----></td> </tr> <tr> <td>産 業 振 興</td> <td>-----></td> </tr> <tr> <td>生活インフラ・国土保全</td> <td>-----></td> </tr> <tr> <td>消 防</td> <td>-----></td> </tr> <tr> <td>教 育</td> <td>-----></td> </tr> </tbody> </table>	有形固定資産の表示科目		総 務	----->	福 祉	----->	環 境 衛 生	----->	産 業 振 興	----->	生活インフラ・国土保全	----->	消 防	----->	教 育
有形固定資産の表示科目																																				
総務費，その他	----->																																			
民 生 費	----->																																			
衛 生 費	----->																																			
農 林 水 産 業 費	}----->																																			
労 働 費																																				
商 工 費	----->																																			
土 木 費	----->																																			
警 察 費	----->																																			
教 育 費	----->																																			
有形固定資産の表示科目																																				
総 務	----->																																			
福 祉	----->																																			
環 境 衛 生	----->																																			
産 業 振 興	----->																																			
生活インフラ・国土保全	----->																																			
消 防	----->																																			
教 育	----->																																			
減価償却費	耐用年数：総務省方式に基づく (参考 道路15年，河川50年，海岸保全50年，街路15年など) 算定期間：取得又は支出年度から残存価格ゼロの定額法	耐用年数：総務省方式改訂モデルに基づく (参考 道路48年，河川49年，海岸保全30年，街路48年など) 算定期間：取得又は支出年度の翌年度から残存価格ゼロの定額法																																		
貸付金 未収金	残高を計上	残高を計上した上で，回収不能見込額を計上																																		

区 分	変 更 前 (総務省方式)	変 更 後 (総務省方式改訂モデル)
投資及び 出資金	投資及び出資額を計上	<ul style="list-style-type: none"> 連結対象団体の場合 投資及び出資金の再評価を行った上で、実質価額が著しく低下している場合は、その差額を投資損失引当金として計上 連結対象団体以外の場合 投資及び出資金の再評価を行った上で、実質価額が著しく低下している場合は、その額を計上
基金等	減債基金から満期一括償還方式に係る積立金を控除	減債基金から満期一括償還方式に係る積立金を控除しない
賞与引当金	なし	翌年度の6月に支給予定の期末・勤勉手当のうち、当該年度に相当する額(12月～3月)を計上
地方債残高	満期一括償還方式にかかる減債基金への積立額を償還額とみなし、残高から控除	満期一括償還方式にかかる減債基金への積立額を県債残高から控除しない
退職手当引当金	特別職を含む全職員が年度末に普通退職したと仮定した場合の退職手当見込額	左のうち、翌年度支払予定退職手当を流動負債に計上
損失補償等引当金	なし	将来負担比率算定に含めた第三セクター等に対する将来負担見込額を計上

(2) 行政コスト計算書

区 分	変 更 前 (総務省方式)	変 更 後 (総務省方式改訂モデル)
コスト	災害復旧事業費は行政コスト計算書に計上	災害復旧事業費は純資産変動計算書に計上
		新たな費目の追加 賞与引当金繰入額、貸付金等の回収不能見込額
収 益	地方税、地方交付税、国庫支出金、使用料・手数料、分担金・負担金等行政サービスに充当する収入を計上	直接の受益者負担となる使用料・手数料及び分担金・負担金・寄付金を計上し、地方税、地方交付税、国庫支出金等については、純資産変動計算書に計上

(3) 純資産変動計算書 平成20年度決算から作成

(4) 資金収支計算書 平成20年度決算から作成