

鹿 児 島 県 の 財 務 諸 表

(平成25年3月31日現在)

鹿児島県では、地方公共団体の財務情報をより分かりやすく開示する観点から、平成12年度から県単独としての「貸借対照表」を、平成13年度から「行政コスト計算書」を、平成17年度からは関係団体等を含む「連結貸借対照表」を整備し、公表してきました。

また、平成20年度決算からは、総務省が平成19年10月に報告した「新地方公会計制度実務研究会報告書」の「総務省方式改訂モデル」に従って、それまでの「貸借対照表」及び「行政コスト計算書」に、「純資産変動計算書」及び「資金収支計算書」を加えた財務書類4表を作成しています。

「貸借対照表」は、公的資金によって形成された資産（インフラ等）と将来負担となる負債（地方債等）のストック面の情報を、「行政コスト計算書」は、資産形成を行わない当該年度の行政サービスの提供の状況を、「純資産変動計算書」は、一会計期間の純資産（資産－負債）の増減を、「資金収支計算書」は、一会計期間の現金の動きを示しています。

地方公共団体の財務諸表は、営利を目的とする企業の財務諸表とは自ずと異なりますが、将来負担を含めた地方公共団体の財政状況を明らかにし、効率的な財務運営を推進する上で有用なものと考えられています。

平成25年12月

鹿児島県

目 次

I 鹿児島県（普通会計ベース）の貸借対照表	
1 作成の目的及び基準（作成に当たっての前提条件）	1
2 貸借対照表（普通会計ベース）の概要	3
3 貸借対照表（普通会計ベース）による分析	5
II 鹿児島県（普通会計ベース）の行政コスト計算書	
1 作成の目的及び基準（作成に当たっての前提条件）	8
2 行政コスト計算書（普通会計ベース）の概要	10
III 鹿児島県（普通会計ベース）の純資産変動計算書	
1 作成の目的及び基準（作成に当たっての前提条件）	13
2 純資産変動計算書（普通会計ベース）の概要	14
IV 鹿児島県（普通会計ベース）の資金収支計算書	
1 作成の目的及び基準（作成に当たっての前提条件）	15
2 資金収支計算書（普通会計ベース）の概要	16
V 鹿児島県（普通会計ベース）の財務諸表	
1 財務諸表	18
2 財務諸表附表	22
VI 鹿児島県の連結財務諸表	
1 作成の目的及び基準（作成に当たっての前提条件）	25
2 連結貸借対照表の概要	28
3 連結行政コスト計算書の概要	31
4 連結純資産変動計算書の概要	35
5 連結資金収支計算書の概要	37
6 連結財務諸表	39
【参考】総務省方式改訂モデルについて	60

I 鹿児島県（普通会計ベース）の貸借対照表

1 作成の目的及び基準（作成に当たっての前提条件）

(1) 作成目的

貸借対照表は、これまでの税金等の投入により整備された資産や将来返済しなければならない負債をどれほど有しているかという情報を包括的に把握するものです。

〔 地方公共団体と営利を目的とする企業では、その活動目的、資産の意味等が大きく異なるため、企業の貸借対照表とは、単純に比較できないことに留意が必要となります。 〕

(2) 作成基準（作成に当たっての前提条件）

総務省方式改訂モデルに基づき作成しています。

① 対象会計範囲

普通会計（一般会計と公営事業会計以外の特別会計を純計したもの）

② 作成基準日

平成25年3月31日

なお、出納整理期間（平成25年4月1日から5月31日まで）における出納については、基準日までに終了したものととして処理しています。

③ 基礎数値

電算処理化された昭和44年度以降の「地方財政状況調査表」を基本データとして作成しています。

④ 資産の評価方法

ア 有形固定資産

従来の総務省方式に基づく有形固定資産の評価方法（昭和44年度以降に形成された道路、河川、港湾、学校、庁舎など県民サービスを行うための物質的な資産について、普通建設事業費をもって取得原価とする方法）を利用するとともに、総務省方式改訂モデルへの移行に伴い、有形固定資産の中から売却可能資産を洗い出し、売却可能資産については公正価値評価による時価評価を行い、振替処理を行っています。

また、土地以外については、目的別の区分ごとに総務省方式改訂モデルに定められた耐用年数により定額法で減価償却を行っています。

なお、他団体（国、市町村、民間等）に支出した補助金・負担金等により形成された有形固定資産は含んでいません。

イ 投資及び出資金

・ 連結対象団体

投資先等の純資産残高に県の出資割合を乗じて実質価額を算出した上で、実質価額が30%以上低下している場合に、その差額を投資損失引当金として計上しています。

・ 連結対象団体以外

実質価額が30%以上低下している場合には、その価額を計上しています。

ウ 回収不能見込額

貸付金、未収金及び長期延滞債権については、条例、規則等に基づく免除の実績や、債権管理簿、過去5年間の不納欠損率を用い、回収不能見込額を計上しています。

エ 基金等

財政調整積立基金やその他特定目的基金等に加え、満期一括償還方式に係る減債基金への積立額についても計上しています。

⑤ 負債の計上方法

ア 地方債

実際の未償還額を計上（満期一括償還方式に係る減債基金への積立額も含む）し、25年度償還予定額を流動負債に、それ以外を固定負債に計上しています。

イ 退職手当引当金

平成24年度末に特別職を含む全職員が普通退職した場合の退職手当支給見込額を計上しており、「地方公共団体の財政の健全化に関する法律」（以下「健全化法」という。）における「将来負担比率」算定で示された算定方法を用いています。

平成25年度支払予定退職手当額を流動負債に、それ以外を固定負債に計上しています。

ウ 未払金

債務負担行為のうち、既に履行すべき額が確定したものは「未払金」とし、そのうち平成25年度支払予定額を「未払金」に、平成26年度以降の支払予定額を「長期未払金」に計上しています。

エ 損失補償等引当金

健全化法における「将来負担比率」算定に使用した「設立法人の負債の額等に係る一般会計等負担見込額」を計上しています。

オ 賞与引当金

翌年度の6月に支給予定の期末・勤勉手当のうち、当該年度に相当（12月から3月まで）する額を計上しています。

⑥ 主な用語の説明

- ・ **有形固定資産**
資産形成のために要した普通建設事業費を各目的別に分類し、計上（例：学校施設などは、「教育」に計上）
- ・ **売却可能資産**
遊休資産や未利用資産等の売却が可能な資産
- ・ **投資及び出資金**
債権及び株式並びに財団法人の寄附行為に係る出えん金等
- ・ **資金**
歳計現金等（当該年度の形式収支（歳入－歳出））
- ・ **未収金**
税等の未収金
- ・ **退職手当引当金**
特別職を含む全職員が年度末に普通退職したと仮定した場合の退職手当見込額
- ・ **公共資産等整備財源**
資産の形成に充当された国庫支出金（公共資産等整備国補助金等）や一般財源等（公共資産等整備一般財源等）
- ・ **その他一般財源等**
公共投資等の整備に充当されたもの以外の一般財源等
- ・ **資産評価差額**
売却可能資産、投資及び出資金などの再評価に伴う帳簿価格との差益

2 貸借対照表（普通会計ベース）の概要

【平成24年度】

(単位：億円，%)

資産の部	金額	構成比	負債の部	金額	構成比
1 公共資産	45,131	93.6	1 固定負債	18,547	38.5
(1) 有形固定資産	45,041	93.4	(1) 地方債	16,071	33.3
(2) 売却可能資産	90	0.2	(2) 退職手当引当金	2,241	4.7
2 投資等	2,089	4.3	(3) その他	235	0.5
(1) 投資及び出資金	552	1.1	2 流動負債	1,473	3.0
(2) 貸付金	770	1.6	(1) 翌年度償還予定地方債	1,175	2.4
(3) 基金等	718	1.5	(2) その他	298	0.6
(4) その他	49	0.1	負債合計 B	20,020	41.5
3 流動資産	1,008	2.1	純資産の部	金額	構成比
(1) 現金預金	960	2.0	公共資産等整備財源	36,207	/
(2) 未収金	48	0.1	その他一般財源	△7,999	
資産合計 A	48,228	100.0	純資産合計 (A - B)	28,208	58.5
			負債及び純資産合計	48,228	100.0

(作成基準日)平成25年3月31日

(参考)平成23年度

(単位：億円，%)

資産の部	金額	構成比	負債の部	金額	構成比
1 公共資産	45,736	94.2	1 固定負債	17,797	36.7
(1) 有形固定資産	45,635	94.0	(1) 地方債	15,373	31.7
(2) 売却可能資産	101	0.2	(2) 退職手当引当金	2,161	4.5
2 投資等	2,072	4.2	(3) その他	263	0.5
(1) 投資及び出資金	530	1.1	2 流動負債	1,900	3.9
(2) 貸付金	738	1.5	(1) 翌年度償還予定地方債	1,547	3.2
(3) 基金等	747	1.5	(2) その他	353	0.7
(4) その他	57	0.1	負債合計 B	19,697	40.6
3 流動資産	759	1.6	純資産の部	金額	構成比
(1) 現金預金	747	1.5	公共資産等整備財源	35,759	/
(2) 未収金	12	0.1	その他一般財源	△6,889	
資産合計 A	48,567	100.0	純資産合計 (A - B)	28,870	59.4
			負債及び純資産合計	48,567	100.0

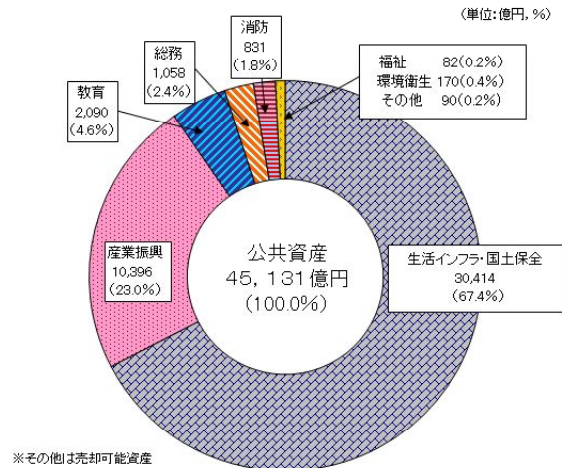
(作成基準日)平成24年3月31日

(1) 資産 4兆8,228億円

ア 平成23年度末の貸借対照表と比較して、資産が339億円減少していますが、これは、公共資産の減価償却が進んだことなどによります。
資産のうち、公共資産が4兆5,131億円（93.6%）とその大部分を占めています。また、売却可能資産については再評価を行うこととしており、評価額で90億（公共資産の0.2%）を計上しています。

イ 公共資産について行政目的別にみると、生活・インフラ国土保全が、3兆414億円（67.4%）、産業振興が1兆396億円（23.0%）と、この両費目で約9割を占めています。（図1）

【図1 平成24年度 公共資産の行政目的別割合】



(2) 負債・純資産 4兆8,228億円

① 負債 2兆 20億円

ア 平成23年度末の貸借対照表と比較して、負債が323億円増加していますが、これは、主に地方債として扱われる満期一括償還分の県債管理基金積立金が増加したためです。

貸借対照表における負債のうち「固定負債の地方債」と「流動負債の翌年度償還予定地方債」の合計が地方債残高に対応し、平成24年度は1兆7,246億円となっていますが、平成23年度末の貸借対照表と比較して326億円増加しています。これは、地方債として扱われる満期一括償還分の県債管理基金積立金が増加したためです。

また、地方交付税の振替である臨時財政対策債（後年度元利償還金の全額が地方交付税措置）を除いた本県が独自に発行した地方債の残高は1兆3,391億円と、平成23年度末（1兆3,548億円）より、157億円の減となっています。

イ 退職手当引当金（翌年度支払予定退職手当を含む）は、2,393億円と平成23年度末（2,365億円）より、28億円の増となっています。

② 純資産 2兆8,208億円

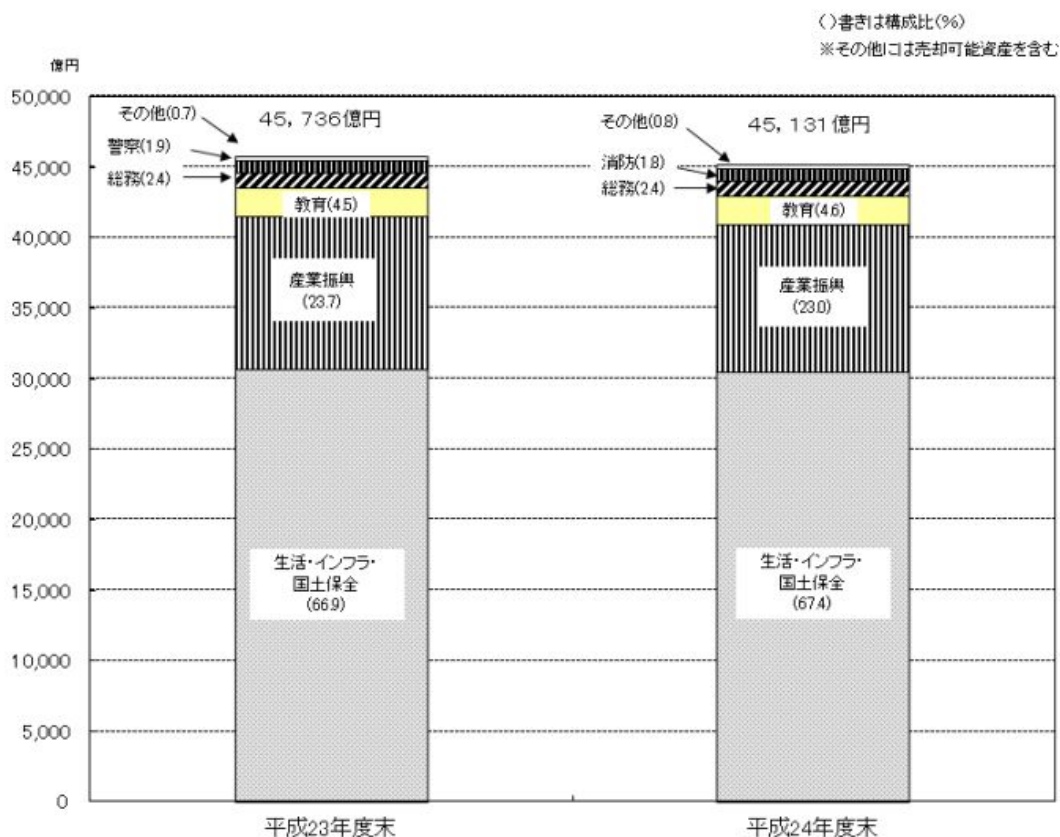
3 貸借対照表（普通会計ベース）による分析

(1) 公共資産の行政目的別推移

本県では、平成17年3月に策定した県政刷新大綱に沿って事業の峻別と重点化等による普通建設事業費等の抑制を図ったことなどにより、公共資産は全体的に減少傾向にあるところです。

(図2)

【図2 公共資産形成の行政目的別推移】



(2) 資産に占める負債の比率の推移

平成24年度末において、資産合計4兆8,228億円に対し、負債合計は2兆20億円となっており、負債合計が資産合計の41.5%を占めています。

平成23年度末の40.6%から0.9ポイント上昇していますが、地方交付税の振替である臨時財政対策債（後年度元利償還金の全額が地方交付税措置）を除いた比率では、33.5%と0.1ポイント減少しています。

(単位：億円，%)

		平成24年度	平成23年度
資産合計	a	48,228	48,567
負債合計	b	20,020	19,697
臨時財政対策債	c	3,855	3,372
臨時財政対策債除き	(d=b-c)	16,165	16,325
資産に対する比率	b/a	41.5	40.6
臨時財政対策債除き	d/a	33.5	33.6

(3) 社会資本形成の世代間比率等

地方債残高を社会資本の整備の結果を示す公共資産残高で除した比率により、社会資本の整備に対する将来負担の割合をみることができ、この比率が高いほど将来負担する額が大きいといえます。

地方交付税の振替である臨時財政対策債を除いた実質上の地方債残高に対する平成24年度の社会資本負担比率は、平成23年度と同じく29.6%となっています。

(単位：億円，%)

年 度		平成24年度	平成23年度
公共資産残高	a	45,131	45,736
地方債残高	b	17,246	16,920
臨時財政対策債	c	3,855	3,372
実質上の地方債残高	(d=b-c)	13,391	13,548
社会資本負担比率	d/a	29.6	29.6

(4) 歳入決算額に対する資産比率

歳入決算額に対する資産の比率を計算することで、ストックである資産の形成に何年分の歳入が充当されたかをみることができますが、平成24年度は平成23年度と同じく6.1年分となっています。

また、県税収入額に対する資産の比率をみると、平成24年度は35.7年分となっており、平成23年度と比較すると1.0年減少しています。

(単位：億円，年)

年 度		平成24年度	平成23年度
歳入決算額	a	7,925	7,958
うち県税収入額	b	1,351	1,325
資産合計	c	48,228	48,567
歳入決算額対資産比率	c/a	6.1	6.1
県税決算額対資産比率	c/b	35.7	36.7

※決算額は普通会計ベース

(5) 流動比率

1年以内に返済する必要のある負債（流動負債）と、その返済に充当可能な資産（流動資産）の比率であり、この比率が大きいほど短期的な負債に対応する能力が高いことを示していますが、平成24年度は68.4%となっており、平成23年度の39.9%と比較すると28.5ポイント上昇しています。

(単位：億円，%)

年 度		平成24年度	平成23年度
流動資産計	a	1,008	759
流動負債計	b	1,473	1,900
流動比率	a/b	68.4	39.9

(6) 県民1人あたりの貸借対照表

資産 283万5千円
負債 117万7千円

平成25年3月31日時点の住民基本台帳人口1,701,387人で除した県民1人あたりの貸借対照表は、資産が283万5千円、負債が117万7千円となっており、資産が負債を165万8千円上回った状態にあります。

平成23年度の1人当たりの資産は、284万7千円、負債は115万5千円であったため、平成23年度より、資産が1万2千円の減、負債が2万2千円の増となっています。

資産の1人当たりの減は、公共資産の減価償却が進んだことや、国の補正予算により措置された交付金等を活用して造成した各種基金が減少したことなどによっており、また負債の1人当たりの増は、地方債として扱われる満期一括償還分の県債管理基金積立金が増加したことなどによります。

なお、県民1人当たりの地方債残高は101万4千円であり、平成23年度と比べて2万2千円増加していますが、地方交付税の振替である臨時財政対策債（後年度元利償還金の全額が地方交付税措置）を除いた地方債残高は、78万7千円となり平成23年度と比べて7千円減少しています。

[県民1人当たりの貸借対照表]

【平成24年度】

(単位：千円)

資産合計	2,835	負債合計	1,177
うち公共資産	2,653	うち地方債残高	1,014
(主な内訳)		(臨時財政対策債を除いた地方債残高)	787
生活インフラ・国土保全	1,788	純資産	1,658
産業振興	611		
教育	123		

(注：平成25年3月31日時点の住民基本台帳人口 1,701,387人)

(参考) 平成23年度

(単位：千円)

資産合計	2,847	負債合計	1,155
うち公共資産	2,681	うち地方債残高	992
(主な内訳)		(臨時財政対策債を除いた地方債残高)	794
生活インフラ・国土保全	1,793	純資産	1,692
産業振興	634		
教育	120		

(注：平成24年3月31日時点の住民基本台帳人口 1,706,081人)

Ⅱ 鹿児島県（普通会計ベース）行政コスト計算書

1 作成の目的及び基準（作成に当たっての前提条件）

(1) 作成の目的

地方公共団体の行政活動は、将来の世代も利用できる資産形成だけでなく、人的サービスや給付サービスなどの行政サービスが大きな比重を占めています。

行政コスト計算書により、経常的な活動に伴うコストを使用料・手数料や分担金・負担金などの受益者からの負担でどれだけ賄えているかを把握することができます。

行政コストは、その性質別に「人にかかるコスト」、「物にかかるコスト」、「移転支出的なコスト」、「その他のコスト」に区分しています。

(2) 作成基準

総務省方式改訂モデルに基づき作成しています。

① 対象会計範囲

普通会計（一般会計と公営事業会計以外の特別会計を純計したもの）

② 対象期間

平成24年4月1日から平成25年3月31日（平成24年度）

出納整理期間（平成25年4月1日から5月31日まで）における出納については、3月31日までに終了したものとして処理しています。

③ 基礎数値

「地方財政状況調査表」（決算統計）を基本データとし、発生主義の観点から、減価償却費等、平成24年度に発生したコストを加味しています。

(3) 用語説明

〈 人にかかるコスト 〉

行政サービスの担い手である職員に要するもの

1 人件費

職員等に対し勤労の対価、報酬として支払われる一切の経費。ただし、退職手当及び前期の期末勤勉手当に係る分は除く

2 退職手当引当金繰入

将来の退職手当のうち、当期に発生した分

3 賞与引当金繰入

平成25年6月に支給予定の期末勤勉手当のうち、当期に発生した分

〈 物にかかるコスト 〉

県が最終消費者となっているもの

1 物件費

賃金、旅費、需用費、役務費、備品購入費、委託料等

2 維持補修費

施設等の効用を維持するための維持管理に要する費用

3 減価償却費

有形固定資産が時の経過等に伴い摩耗損耗等することにより価値が減少したと認められる金額

〈 移転支出的なコスト 〉

最終消費者が県ではなく、他の主体に移転して効果が発生するもの

- 1 社会保障給付
社会保障制度の一環として，生活保護法，身体障害者福祉法，老人福祉法等の法令に基づき，現金又は物品として被扶助者に対して支給した金額
- 2 補助費等
市町村等に対する負担金，補助金，交付金等
- 3 他会計等への支出額
公営事業会計に対する繰出金
- 4 他団体等への公共資産整備補助金等
国，市町村，民間等(他団体等)が行う公共資産整備に対する補助金，負担金等

〈 その他のコスト 〉

上記に属さないもの

- 1 支払利息
地方債及び一時借入金の支払利息
- 2 回収不能見込額
貸付金等の回収不能見込額の対前年度増減額と当年度不納欠損額の計
- 3 その他行政コスト
失業対策事業費，長期未払金の対前年度増減額，未払金の対前年度増減額

〈 収入項目 〉

行政サービスを受けるために受益者が直接負担する使用料・手数料及び分担金・負担金・寄附金で，歳入額と収入未済額（当該年度調定額）から前年度の収入未済額（不納欠損となったものを除く）を控除した額

2 行政コスト計算書（普通会計ベース）の概要

(単位：億円，%)

【平成24年度】

(参考) 平成23年度

性質別区分	金額	構成比	性質別区分	金額	構成比
経常行政コスト	6,706	100.0	経常行政コスト	6,775	100.0
1 人にかかるコスト	2,293	34.2	1 人にかかるコスト	2,278	33.6
(1) 人件費	1,980	29.5	(1) 人件費	1,984	29.3
(2) 退職手当引当金繰入等	313	4.7	(2) 退職手当引当金繰入等	294	4.3
2 物にかかるコスト	2,027	30.2	2 物にかかるコスト	2,047	30.2
(1) 物件費	244	3.6	(1) 物件費	263	3.9
(2) 維持補修費	33	0.5	(2) 維持補修費	33	0.5
(3) 減価償却費	1,750	26.1	(3) 減価償却費	1,751	25.8
3 移転支出的なコスト	2,166	32.3	3 移転支出的なコスト	2,194	32.4
(1) 補助金等	1,506	22.5	(1) 補助金等	1,487	21.9
(2) 社会保障給付	253	3.8	(2) 社会保障給付	271	4.0
(3) その他	407	6.0	(3) その他	436	6.5
4 その他のコスト	220	3.3	4 その他のコスト	256	3.8
(1) 公債費 (利払)	239	3.6	(1) 公債費 (利払)	252	3.7
(2) その他	△19	△0.3	(2) その他	4	0.1
経常収益	112		経常収益	148	
純経常行政コスト (経常行政コスト－経常収益)	6,594		純経常行政コスト (経常行政コスト－経常収益)	6,627	

(対象期間) 平成24年4月1日から平成25年3月31日まで

平成23年4月1日から平成24年3月31日まで

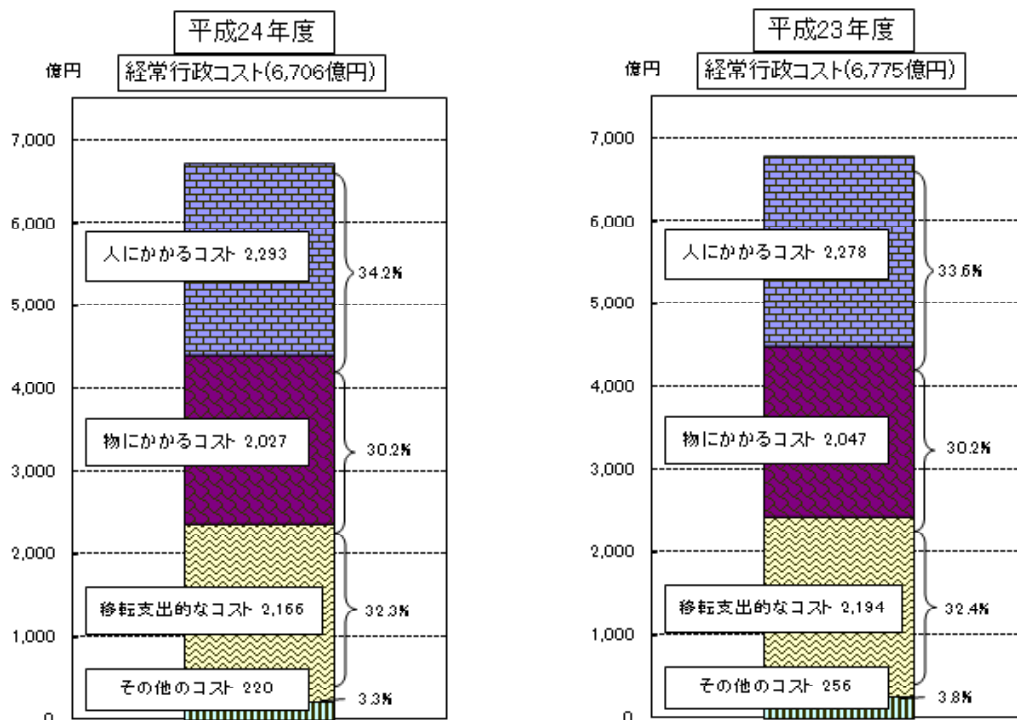
(1) 性質別にみた経常行政コストの状況

平成24年度の経常行政コストは、発生主義に基づき費用として把握される減価償却費等を含め、6,706億円となっています。

その内訳として、一番大きいのは、教員、警察官、一般行政職員などに対する人件費等の「人にかかるコスト」で、2,293億円と全体の34.2%を占めており、次が市町村や各種団体への補助金や、生活保護費、子ども手当などの扶助費を主とする「移転支出的なコスト」で2,166億円と全体の32.3%を占め、3番目が減価償却費や維持補修費等の「物にかかるコスト」で、2,027億円と全体の30.2%を占めています。

(図3)

【図3 性質別にみた経常行政コストの状況】



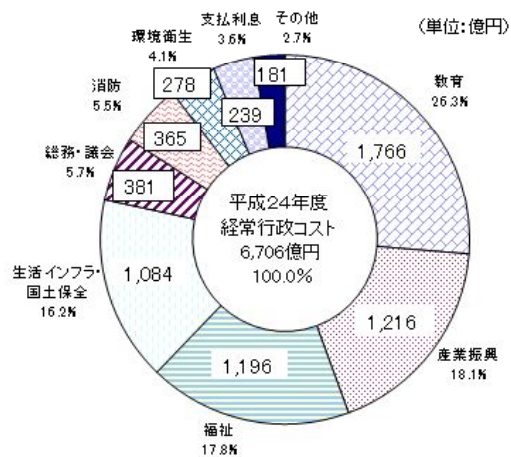
(2) 行政目的別にみた経常行政コストの状況

行政目的別にみると「教育費」が1,766億円で全体の26.3%を占めていますが、その大半を占めているのは、教員を中心とした人件費などの「人にかかるコスト」で、「教育」全体の84.9%を占めています。

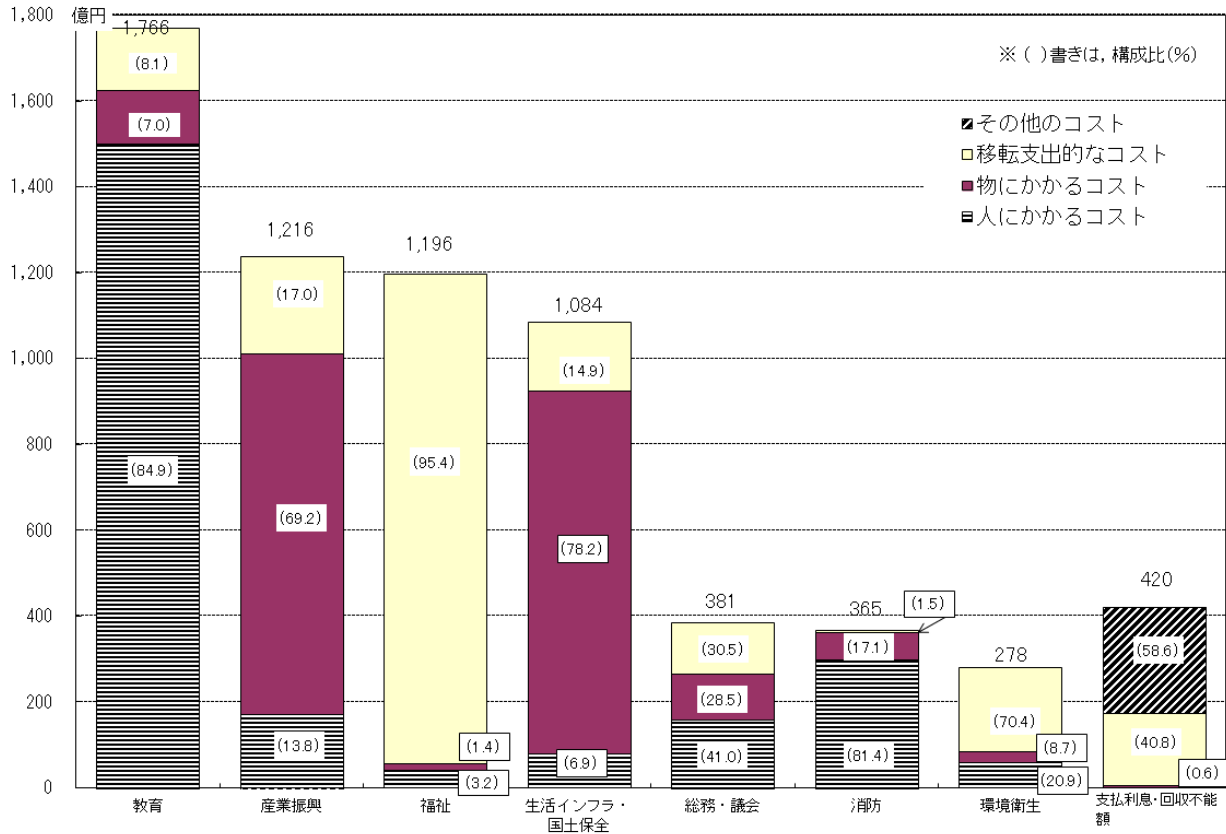
次に目的別の割合の高い「産業振興」や「生活インフラ・国土保全」では、公共資産の維持補修費や減価償却費などの「物にかかるコスト」の割合が高く、「福祉」では、扶助費などの「移転支出的なコスト」の割合がその大部分を占めています。

(図4, 5)

【図4 行政目的別にみた経常行政コストの状況】



【図5 平成24年度 行政目的別コストの状況】



(3) 経常収益の状況

経常収益は、受益者から負担される使用料・手数料と分担金・負担金・寄附金からなっており、112億円となっています。内訳は、使用料・手数料が76億円、分担金・負担金・寄附金が36億円となっています。

(4) 純経常行政コスト

経常行政コストから経常収益を差し引いた純経常行政コストは、6,594億円となっており、平成23年度からすると33億円減少しています。

(5) 県民1人当たりの純経常行政コスト 38万8千円

平成25年3月31日時点の住民基本台帳人口1,701,387人で除した県民1人あたりの経常行政コストは、39万4千円、経常収益が7千円、経常行政コストから経常収益を差し引いた純経常行政コストは38万8千円で、平成23年度と比べると経常行政コストが3千円の減少、純経常行政コストは増減なしとなっています。

県民一人あたりの行政コスト計算書
【平成24年度】

区分	金額
経常行政コスト	394
経常収益	7
純経常行政コスト	388

(注：平成25年3月31日時点の住民基本台帳人口 1,701,387人)

(参考) 平成23年度

区分	金額
経常行政コスト	397
経常収益	9
純経常行政コスト	388

(注：平成24年3月31日時点の住民基本台帳人口 1,706,081人)

Ⅲ 鹿児島県（普通会計ベース）の純資産変動計算書

1 作成の目的及び基準（作成に当たっての前提条件）

(1) 作成の目的

地方公共団体の純資産（資産から負債を差し引いた残余）が一会計期間にどのように増減したかを明らかにし、総額としての純資産の変動に加え、それがどういった財源や要因で増減したかについての情報を示します。

(2) 作成基準

総務省方式改訂モデルに基づき作成しています。

① 対象会計範囲

普通会計（一般会計と公営事業会計以外の特別会計を純計したもの）

② 対象期間

平成24年4月1日から平成25年3月31日（平成24年度）

出納整理期間（平成25年4月1日から5月31日まで）における出納については、3月31日までに終了したものとして処理しています。

(3) 用語説明

① 期首純資産残高

前年度末の純資産残高

② 純経常行政コスト

行政コスト計算書により算定（経常行政コスト－経常収益）される数値

③ 財源調達

当該会計期間中における財源の増加であって、行政コスト計算書に計上されない取引のうち、当期に費消可能な資金収入

④ 資産評価替・無償受入

資産の再評価による損益，寄附等により無償で資産を贈られたことによる資産の増減

⑤ 臨時損益

経常的でない特別な事由に基づく損益で，災害復旧事業費，貸付金の返還免除等，公共資産の売却に伴う売却額と資産計上額との差額など

2 純資産変動計算書（普通会計ベース）の概要

【平成24年度】

(単位：億円)

区 分	金 額
期首純資産残高	28,870
純経常行政コスト	△6,594
財源調達	5,936
地方税	1,351
地方交付税	2,781
補助金	1,389
その他	415
資産評価替・無償受入	△17
臨時損益・その他	13
期末純資産残高	28,208

(対象期間)平成24年4月1日から平成25年3月31日まで

期末純資産残高（2兆8,208億円）から期首純資産残高（2兆8,870億円）を差し引いた純資産の変動額は△662億円となっています。

これは、行政コスト計算書の経常収益から経常行政コストを差し引いた純経常行政コストが△6,594億円となったことと比較して、地方税や地方交付税などの収入（財源調達）が5,936億円となったことなどによるものです。

(参考)平成23年度

(単位：億円)

区 分	金 額
期首純資産残高	29,785
純経常行政コスト	△6,627
財源調達	5,944
地方税	1,324
地方交付税	2,790
補助金	1,468
その他	362
資産評価替・無償受入	△6
臨時損益・その他	△226
期末純資産残高	28,870

(対象期間)平成23年4月1日から平成24年3月31日まで

IV 鹿児島県（普通会計ベース）の資金収支計算書

1 作成の目的及び基準（作成に当たっての前提条件）

(1) 作成の目的

現金の流れを示すもので、その収支を性質に応じて経常的収支、公共資産整備収支、投資・財務的収支などに区分して表示することで、地方公共団体のどのような活動に資金が必要とされているかを説明するものです。

(2) 作成基準

総務省方式改訂モデルに基づき作成しています。

① 対象会計範囲

普通会計（一般会計と公営事業会計以外の特別会計を純計したもの）

② 対象期間

平成24年4月1日から平成25年3月31日（平成24年度）
出納整理期間（平成25年4月1日から5月31日まで）における出納については、3月31日までに終了したものとして処理しています。

(3) 用語説明

① 経常的収支

経常的な行政活動の収支で、公共資産整備収支及び投資・財務的収支に含まれない収入・支出

② 公共資産整備収支

公共資産の整備の支出に充当した特定財源から公共資産整備に伴う支出を控除したもの

③ 投資・財務的収支

投資及び出資金などに充当した特定財源や貸付金元金回収額、公共資産売却収入などから投資及び出資金、貸付金、基金積立額、地方債の元金償還などに係る支出を控除したもの

2 資金収支計算書（普通会計ベース）の概要

【平成24年度】

(単位：億円)

区 分	収入 a	支出 b	収支 a-b
1 経常的収支	6, 197	4, 629	1, 568
2 公共資産整備収支	1, 206	1, 491	△ 285
3 投資・財務的収支 (うち地方債償還額)	316 (29)	1, 529 (1, 011)	△1, 213 (△982)
当 期 収 支	7, 719	7, 649	70
期首資金残高			206
期末資金残高			276

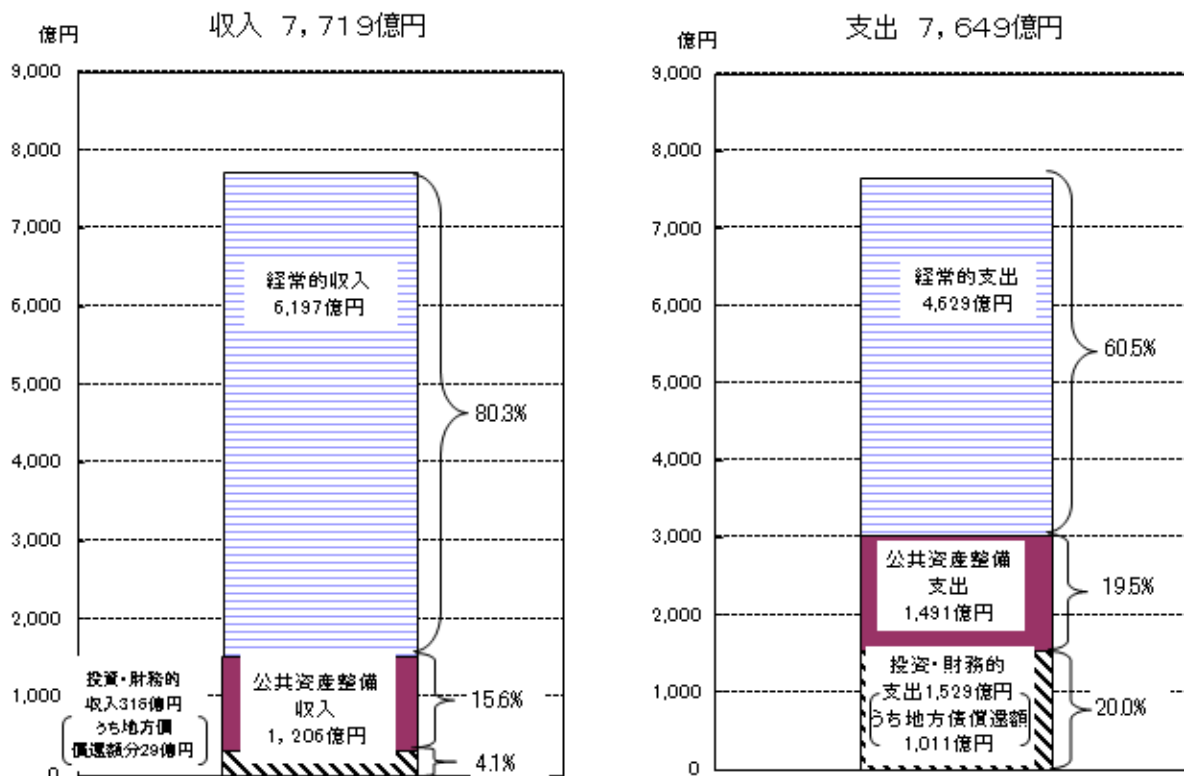
(参考) 平成23年度

(単位：億円)

区 分	収入 a	支出 b	収支 a-b
1 経常的収支	6, 184	4, 704	1, 480
2 公共資産整備収支	1, 221	1, 557	△ 336
3 投資・財務的収支 (うち地方債償還額)	316 (27)	1, 491 (1, 042)	△1, 175 (△1, 015)
当 期 収 支	7, 721	7, 752	△ 31
期首資金残高			237
期末資金残高			206

収支の区分でみると経常的収支では収入が支出を上回っており、公共資産整備収支と投資・財務的収支で支出が収入を上回ったものの、当期収支は70億円の黒字となっています。（図6）

【図6 平成24年度 資金収支の状況】



(1) 経常的収支

経常的収入は、地方税(1,351億円)や地方交付税(2,781億円)等からなっており、合計で6,197億円となっています。

また、経常的支出は、人件費(2,266億円)、補助金等(1,547億円)等からなっており、合計で4,629億円となっています。

その結果、経常的収支は1,568億円の黒字となっています。

(2) 公共資産整備収支

公共資産整備収入は、国補助金等(558億円)や地方債(562億円)等からなっており、合計で1,206億円となっています。

また、公共資産整備支出は、公共資産整備支出(1,152億円)や公共資産整備補助金等支出(331億円)等からなっており、合計で1,491億円となっています。

その結果、公共資産整備収支は、285億円の収支不足が生じています。

(3) 投資・財務的収支

投資・財務的収入は、国補助金等(133億円)や貸付金の回収額(49億円)等からなっており、合計で316億円となっています。

また、投資・財務的支出は、地方債償還(1,011億円)や基金積立(395億円)からなっており、合計で1,529億円となっています。

その結果、投資・財務的収支は、1,213億円の収支不足が生じています。

V 鹿児島県（普通会計ベース）の財務諸表

貸借対照表

(平成25年3月31日現在)

(単位：千円)

借 方		貸 方	
[資産の部]		[負債の部]	
1 公共資産		1 固定負債	
(1) 有形固定資産		(1) 地方債	1,607,064,441
①生活インフラ・国土保全	3,041,404,651	(2) 長期未払金	
②教育	208,988,170	①物件の購入等	10,910,351
③福祉	8,189,975	②債務保証又は損失補償	0
④環境衛生	17,032,521	③その他	0
⑤産業振興	1,039,638,081	長期未払金計	10,910,351
⑥消防	83,062,980	(3) 退職手当引当金	224,135,749
⑦総務	105,765,528	(4) 損失補償等引当金	12,630,676
有形固定資産合計	4,504,081,906	固定負債合計	1,854,741,217
(2) 売却可能資産	8,998,591		
公共資産合計	4,513,080,497		
2 投資等		2 流動負債	
(1) 投資及び出資金		(1) 翌年度償還予定地方債	117,458,247
①投資及び出資金	55,264,095	(2) 短期借入金（翌年度繰上充用金）	0
②投資損失引当金	△ 20,500	(3) 未払金	2,302,044
投資及び出資金計	55,243,595	(4) 翌年度支払予定退職手当	15,188,551
(2) 貸付金	76,956,203	(5) 賞与引当金	12,325,263
(3) 基金等		流動負債合計	147,274,105
①退職手当目的基金	0		
②その他特定目的基金	65,823,039	負債合計	2,002,015,322
③土地開発基金	6,000,000		
④その他定額運用基金	0		
⑤退職手当組合積立金	0		
基金等計	71,823,039		
(4) 長期延滞債権	5,899,608	[純資産の部]	
(5) 回収不能見込額	△ 998,605	1 公共資産等整備国庫補助金等	1,854,182,849
投資等合計	208,923,840	2 公共資産等整備一般財源等	1,755,675,768
3 流動資産		3 その他一般財源等	△ 799,895,876
(1) 現金預金		4 資産評価差額	10,872,606
①財政調整基金	15,571,396		
②減債基金	52,877,368	純資産合計	2,820,835,347
③歳計現金	27,597,941		
現金預金計	96,046,705		
(2) 未収金			
①地方税	1,082,434		
②その他	3,728,524		
③回収不能見込額	△ 11,331		
未収金計	4,799,627		
流動資産合計	100,846,332		
資産合計	4,822,850,669	負債・純資産合計	4,822,850,669

※1 他団体及び民間への支出金により形成された資産

①生活インフラ・国土保全	348,090,887	千円
②教育	9,927,981	千円
③福祉	40,597,413	千円
④環境衛生	18,412,043	千円
⑤産業振興	373,991,645	千円
⑥消防	0	千円
⑦総務	68,589,050	千円
計	859,609,019	千円

上の支出金に充当された財源

①国庫補助金等	199,748,975	千円
②地方債	59,504,669	千円
③一般財源等	600,355,375	千円
計	859,609,019	千円

※2 債務負担行為に関する情報

①物件の購入等	121,330,990	千円
②債務保証又は損失補償	11,065,010,329	千円
(うち共同発行地方債に係るもの)	10,951,000,000	千円)
③その他	10,015,550	千円

※3 地方債残高（翌年度償還予定額を含む）のうち914,707,348千円については、償還時に地方交付税の算定の基礎に含まれることが見込まれているものです。

※4 普通会計の将来負担に関する情報

項目	金額	[内訳]	
		負債計上 【(翌年度償還予定)地方債・(長期)未払金・引当金】	注記 【契約債務・偶発債務】
普通会計の将来負担額	2,006,677,208	千円	
[内訳] 普通会計地方債残高	1,721,550,969	千円	
債務負担行為支出予定額	13,677,131	千円	0
公営事業地方債負担見込額	19,494,132	千円	19,494,132
一部事務組合等地方債負担見込額	0	千円	0
退職手当負担見込額	239,324,300	千円	239,324,300
第三セクター等債務負担見込額	12,630,676	千円	0
連結実質赤字額	0	千円	0
一部事務組合等実質赤字負担額	0	千円	0
基金等将来負担軽減資産	1,071,537,932	千円	
[内訳] 地方債償還額等充当基金残高	102,913,935	千円	
地方債償還額等充当歳入見込額	53,916,649	千円	
地方債償還額等充当交付税見込額	914,707,348	千円	
(差引)普通会計が将来負担すべき実質的な負債	935,139,276	千円	

※5 有形固定資産のうち、土地は730,575,862千円です。また、有形固定資産の減価償却累計額は3,572,166,932千円です。

行政コスト計算書

〔自平成24年4月1日
至平成25年3月31日〕

(単位：千円)

	総額	(構成比率)	生活インフラ・国土保全	教育	福祉	環境衛生	産業振興	消防	総務	議会	支払利息	回収不能見込計上額	その他
1	197,968,251	29.5%	6,821,217	129,070,945	3,307,786	5,009,340	14,697,005	25,605,262	12,579,805	876,891			
(1)人件費	18,974,645	2.8%	437,882	12,616,940	323,342	489,673	1,288,150	2,502,965	1,229,701	85,992			
(2)退職手当引当金繰入等	12,325,263	1.9%	288,171	8,191,068	209,918	317,901	836,283	1,624,955	798,336	58,631			
小計	229,268,159	34.2%	7,547,270	149,878,953	3,841,046	5,816,914	16,821,438	29,733,182	14,607,842	1,021,514			0
(1)物件費	24,373,703	3.6%	1,094,751	6,429,041	852,991	1,360,256	5,883,143	3,059,759	5,289,984	141,767			262,011
(2)維持補修費	3,348,164	0.5%	2,974,376	99,708			115,222	100,624	58,234				
(3)減価償却費	174,971,731	26.1%	80,653,643	5,912,607	787,496	1,063,933	78,135,150	3,066,089	5,352,813				
小計	202,693,598	30.2%	84,722,770	12,441,356	1,640,487	2,424,189	84,133,515	6,226,472	10,701,031	141,767			262,011
(1)社会保障給付	25,306,072	3.8%		194,673	18,304,311	6,807,088							
(2)補助金等	150,647,310	22.5%	515,269	13,800,054	92,950,690	4,469,568	10,052,037	636,128	10,908,897	190,584			17,124,083
(3)他会計等への支出額	5,665,667	0.8%	1,566,160			4,099,507			688,946				
(4)他団体への公共資産整備補助金等	34,973,267	5.2%	14,043,248	483,772	2,852,605	4,182,005	12,742,691						
小計	216,592,316	32.3%	16,124,677	14,478,499	114,107,606	19,558,168	22,794,728	636,128	11,577,843	190,584			17,124,083
(1)支払利息	23,870,665	3.6%									23,870,665		
(2)回収不能見込計上額	738,255	0.1%									738,255		
(3)その他行政コスト	△ 2,566,808	△ 0.4%		△ 204,496			△ 2,121,855	△ 86,320	△ 154,137				
小計	22,042,112	3.3%	0	△ 204,496	0	0	△ 2,121,855	△ 86,320	△ 154,137	0	23,870,665	738,255	0
経常行政コスト a	670,596,185		108,394,717	176,594,312	119,589,139	27,799,271	121,627,826	36,509,462	36,732,579	1,353,865	23,870,665	738,255	17,386,094
(構成比率)			16.2%	26.3%	17.8%	4.1%	18.1%	5.5%	5.5%	0.2%	3.6%	0.1%	2.6%
【経常収益】													
1 使用料・手数料 b	7,568,400		1,364,651	385,471	47,433	1,076,810	184,952	1,827,564	232,531				
2 分担金・負担金・寄附金 c	3,636,872		887,858	1,662	295,798	25,882	2,220,264		205,408				
経常収益合計 d	11,205,272		2,252,509	387,133	343,231	1,102,692	2,405,216	1,827,564	437,939	0	0		2,448,988
(b+c) d/a	1.7%		2.1%	0.2%	0.3%	4.0%	2.0%	5.0%	1.2%	0.0%	0.0%		0.0%
(差引)純経常行政コスト a-d	659,390,913		106,142,208	176,207,179	119,245,908	26,696,579	119,222,610	34,681,898	36,294,640	1,353,865	23,870,665	738,255	17,386,094
													△ 2,448,988

純資産変動計算書

〔 自 平成24年4月1日
至 平成25年3月31日 〕

(単位:千円)

	純資産合計	公共資産等整備 国県補助金等	公共資産等整備 一般財源等	その他 一般財源等	資産評価差額
期首純資産残高	2,886,999,099	1,866,072,688	1,697,212,188	△ 688,879,373	12,593,596
純経常行政コスト	△ 659,390,913			△ 659,390,913	
一般財源					
地方税	135,122,868			135,122,868	
地方交付税	278,080,010			278,080,010	
その他行政コスト充当財源	41,471,830			41,471,830	
補助金等受入	138,909,330	62,467,495		76,441,835	
臨時損益					
災害復旧事業費	△ 4,201,250			△ 4,201,250	
公共資産除売却損益	2,506,715			2,506,715	
投資損失	1,379,131			1,379,131	
貸付金の返還免除等	△ 1,143,024			△ 1,143,024	
出資金の権利消滅等	△ 31,039			△ 31,039	
県債の償還免除	0			0	
損失補償等引当金戻入	258,914			258,914	
科目振替					
公共資産整備への財源投入			15,589,910	△ 15,589,910	
公共資産処分による財源増			498,286	△ 498,286	
貸付金・出資金等への財源投入			17,278,760	△ 17,278,760	
貸付金・出資金等の回収等による財源増			55,833,624	△ 55,833,624	
減価償却による財源増			△ 100,614,397	174,971,731	
地方債償還に伴う財源振替			69,877,397	△ 69,877,397	
資産評価替えによる変動額	△ 1,948,131				△ 1,948,131
無償受贈資産受入	227,141				227,141
その他	2,594,666			2,594,666	
期末純資産残高	2,820,835,347	1,854,182,849	1,755,675,768	△ 799,895,876	10,872,606

資金収支計算書

〔 自 平成24年4月 1日
至 平成25年3月31日 〕

(単位:千円)

1 経 常 的 収 支 の 部	
人件費	226,637,850
物件費	24,373,703
社会保障給付	25,306,072
補助金等	154,746,817
支払利息	24,121,413
他会計等への事務費等充当財源繰出支出	3,371,871
その他支出	4,375,436
支 出 合 計	462,933,162
地方税	135,103,906
地方交付税	278,080,010
国県補助金等	77,688,721
使用料・手数料	6,574,695
分担金・負担金・寄附金	3,206,395
諸収入	10,828,024
地方債発行額	72,814,253
基金取崩額	22,056,137
その他収入	13,384,568
収 入 合 計	619,736,709
経 常 的 収 支 額	156,803,547

2 公 共 資 産 整 備 収 支 の 部	
公共資産整備支出	115,173,733
公共資産整備補助金等支出	33,126,772
他会計等への建設費充当財源繰出支出	826,361
支 出 合 計	149,126,866
国県補助金等	55,790,636
地方債発行額	56,186,124
基金取崩額	3,853,699
その他収入	4,778,679
収 入 合 計	120,609,138
公 共 資 産 整 備 収 支 額	△ 28,517,728

3 投 資 ・ 財 務 的 収 支 の 部	
投資及び出資金	130,150
貸付金	6,801,799
基金積立額	39,468,252
定額運用基金への繰出支出	0
他会計等への公債費充当財源繰出支出	2,244,415
地方債償還額	101,069,988
長期未払金支払支出	3,148,528
支 出 合 計	152,863,132
国県補助金等	13,326,214
貸付金回収額	4,915,689
基金取崩額	433,898
地方債発行額	2,885,533
公共資産等売却収入	3,005,000
その他収入	7,008,413
収 入 合 計	31,574,747
投 資 ・ 財 務 的 収 支 額	△ 121,288,385

翌年度繰上充用金増減額	0
当年度歳計現金増減額	6,997,434
期首歳計現金残高	20,600,507
期末歳計現金残高	27,597,941

※1 一時借入金に関する情報

- ① 資金収支計算書には一時借入金の増減は含まれていません。
- ② 平成24年度における一時借入金の借入限度額は150,000,000千円です。
- ③ 支払利息のうち、一時借入金利子は0円です。

※2 基礎的財政収支(プライマリーバランス)に関する情報

収入総額	792,521,101
地方債発行額	△ 131,885,910
財政調整基金等取崩額	△ 0
支出総額	△ 764,923,160
地方債償還額	138,941,301
財政調整基金等積立額	2,551,692
基礎的財政収支	37,205,024

有形固定資産細目表(平成24年度用)

区分	土地			償却資産			除・売却土地			除・売却資産			売却可能資産への振替資産			売却可能資産への振り替え土地			売却可能資産			売却可能資産等			貸借対照表計上額 A+D+E+H+I+M+N (55年度評価額)						
	A	B	C	償却資産			E	F	G	除・売却資産			J	K	売却可能資産			M	N	O	P	Q	R								
				取得価額						減価償却累計額					取得価額									減価償却累計額			L=J-K	O	P	Q	
				取得価額	減価償却累計額	償却率				取得価額	減価償却累計額	償却率			取得価額	減価償却累計額	償却率														
生活インフラ・国土保全	615,239,000	3,909,541,206	1,482,236,489	80,653,643	2,426,304,717	330,388	321,090	280,594	419	40,496	1	0	0	0	0	0	0	0	0	0	0	0	0	0	3,041,404,451						
道路	336,336,800	1,791,178,332	654,988,594	36,701,813	1,137,119,738	212,802	0	0	0	0	0	0	0	0	0	0	0	0	0	0	0	0	0	0	0	1,473,243,739					
橋りょう	90,055,095	434,546,470	164,062,628	9,665,718	352,717,356	80,859	0	0	0	0	0	0	0	0	0	0	0	0	0	0	0	0	0	0	0	84,165,921					
河川	16,877,012	494,272,152	152,810,155	9,651,117	341,382,597	0	0	0	0	0	0	0	0	0	0	0	0	0	0	0	0	0	0	0	0	387,334,976					
砂防	3,221,141	98,662,269	64,948,949	2,671,124	33,713,330	0	0	0	0	0	0	0	0	0	0	0	0	0	0	0	0	0	0	0	0	38,934,461					
防潮保全	5,194,535	613,972,627	232,611,578	12,411,255	381,364,689	0	42,906	34,150	8,756	0	0	0	0	0	0	0	0	0	0	0	0	0	0	0	0	385,550,466					
港湾計画	93,950,356	131,939,565	48,102,234	2,834,331	53,934,331	0	35,447	29,312	6,135	0	0	0	0	0	0	0	0	0	0	0	0	0	0	0	0	182,778,998					
街路	94,316,653	91,136,514	32,037,239	1,896,497	59,042,75	0	0	0	0	0	0	0	0	0	0	0	0	0	0	0	0	0	0	0	0	153,414,928					
都市下水路	7,169	679,620	502,279	23,523	177,341	0	0	0	0	0	0	0	0	0	0	0	0	0	0	0	0	0	0	0	0	184,510					
医園整理	19,559	1,531,701	554,929	38,520	976,772	0	0	0	0	0	0	0	0	0	0	0	0	0	0	0	0	0	0	0	0	996,331					
公園	4,606,896	38,576,398	14,989,714	946,248	23,975,684	0	35,447	29,312	6,135	0	0	0	0	0	0	0	0	0	0	0	0	0	0	0	0	28,176,481					
その他	79	14,332	8,073	522	6,259	0	0	0	0	0	0	0	0	0	0	0	0	0	0	0	0	0	0	0	0	6,338					
住宅	36,856,961	159,439,389	75,142,091	3,927,702	84,294,288	4,450	215,473	198,540	16,001	16,933	0	0	0	0	0	0	0	0	0	0	0	0	0	0	0	0	121,134,635				
空港	81,766,918	1,766,402	59,370,879	1,982,659	22,395,523	32,277	23,666	16,001	419	7,665	0	0	0	0	0	0	0	0	0	0	0	0	0	0	0	0	30,485,674				
その他	123,461	2,508,301	2,089,923	38,511	409,378	0	3,598	2,591	1,007	1,007	1	0	0	0	0	0	0	0	0	0	0	0	0	0	0	0	536,670				
教育	10,699,740	306,229,712	108,358,189	5,916,607	197,851,513	108,297	3,243,573	1,475,940	1,808	1,767,683	11	6,975	3,827	279	3,848	866,196	1,630,010	0	0	0	0	0	0	0	0	0	208,988,170				
小学校	1,457	19,978	16,212	401	3,796	0	0	0	0	0	0	0	0	0	0	0	0	0	0	0	0	0	0	0	0	0	3,223				
中学校	968	6,819	5,642	156	1,177	0	0	0	0	0	0	0	0	0	0	0	0	0	0	0	0	0	0	0	0	0	1,745				
高等学校	4,440,919	183,944,841	67,128,631	3,576,285	116,818,110	54,005	3,032,123	1,360,989	1,534	1,671,534	3	0	0	0	0	138,622	286,490	0	0	0	0	0	0	0	0	0	119,956,299				
幼稚園	0	0	0	0	0	0	0	0	0	0	0	0	0	0	0	0	0	0	0	0	0	0	0	0	0	0	0				
特別学校	1,042,203	40,201,971	11,323,000	704,783	28,876,971	0	0	0	0	0	0	0	0	0	0	0	0	0	0	0	0	0	0	0	0	0	29,927,011				
各種学校	73,718	2,852,541	1,176,640	55,902	1,675,901	0	9,785	3,131	6,654	0	0	0	0	0	0	0	0	0	0	0	0	0	0	0	0	0	1,749,619				
各種学校	2,842,943	24,819,116	18,830	4,978	230,096	0	9,785	3,131	6,654	0	0	0	0	0	0	0	0	0	0	0	0	0	0	0	0	0	223,432				
社会教育	2,627,943	26,756,735	9,477,397	534,989	17,279,338	0	0	0	0	0	0	0	0	0	0	0	0	0	0	0	0	0	0	0	0	0	20,182,281				
その他	2,925,032	52,178,111	19,211,647	1,035,133	32,966,464	54,292	201,665	112,220	274	89,445	8	6,975	3,827	279	3,848	866,196	1,337,683	0	0	0	0	0	0	0	0	0	38,982,960				
福祉	254,801	24,222,166	16,282,619	797,486	7,938,567	456	8,383	4,746	0	3,687	0	0	0	0	0	0	0	0	0	0	0	0	0	0	0	0	8,189,975				
保育所	840	30,938	21,595	703	9,383	0	0	0	0	0	0	0	0	0	0	0	0	0	0	0	0	0	0	0	0	0	10,263				
保育所	840	30,938	21,595	703	9,383	0	0	0	0	0	0	0	0	0	0	0	0	0	0	0	0	0	0	0	0	0	10,263				
その他	253,661	24,191,228	16,261,024	796,783	7,930,204	456	8,383	4,746	0	3,687	0	0	0	0	0	0	0	0	0	0	0	0	0	0	0	0	8,179,772				
環境衛生	1,090,199	35,508,779	19,927,604	1,060,933	15,980,975	31,356	10,986	2,947	19	8,039	25	0	0	0	0	0	0	0	0	0	0	0	0	0	0	0	17,032,921				
清掃	0	771,843	34,247	13,834	737,386	0	0	0	0	0	0	0	0	0	0	0	0	0	0	0	0	0	0	0	0	0	737,386				
ごみ処理	0	26	16	1	10	0	0	0	0	0	0	0	0	0	0	0	0	0	0	0	0	0	0	0	0	0	10				
ごみ処理	0	26	16	1	10	0	0	0	0	0	0	0	0	0	0	0	0	0	0	0	0	0	0	0	0	0	10				
その他	0	771,617	34,231	13,833	737,386	0	0	0	0	0	0	0	0	0	0	0	0	0	0	0	0	0	0	0	0	0	737,386				
保健衛生	575,806	16,383,927	11,388,780	520,089	5,015,147	3,622	10,500	2,520	0	7,880	0	0	0	0	0	0	0	0	0	0	0	0	0	0	0	0	5,580,119				
その他	514,393	18,359,209	8,124,777	520,010	10,228,432	27,734	486	427	19	59	25	0	0	0	0	0	0	0	0	0	0	0	0	0	0	0	10,714,910				
産業	82,868,011	2,751,938,501	1,766,564,949	78,135,150	952,375,532	596,816	66,963	52,921	0	34,042	893	1,231	694	49	537	5,806	0	0	0	0	0	0	0	0	0	0	1,038,638,081				
労働	173,405	10,572,282	3,380,461	202,232	119,821	0	0	0	0	0	0	0	0	0	0	0	0	0	0	0	0	0	0	0	0	0	2,271,226				
農林水産業	851,391,911	2,706,177,530	1,769,449,033	76,817,163	936,728,497	76,387	81,502	50,737	0	30,765	893	1,231	694	49	537	5,806	0	0	0	0	0	0	0	0	0	0	1,021,766,169				
畜産	312,486	7,606,627	5,928,482	170,343	1,680,165	0	0	0	0	0	0	0	0	0	0	0	0	0	0	0	0	0	0	0	0	0	1,992,631				
畜産	312,486	7,606,627	5,928,482	170,343	1,680,165	0	0	0	0	0	0	0	0	0	0	0	0	0	0	0	0	0	0	0	0	0	1,992,631				
林業	3,812,152	11,219,536	40,209,135	2,311,146	72,766,401	0	0	0	0	0	0	0	0	0	0	0	0	0	0	0	0	0	0	0	0	0	76,678,953				
治山	9,888,620	280,449,520	167,284,885	7,969,489	113,164,635	0	0	0	0	0	0	0	0	0	0	0	0	0	0	0	0	0	0	0	0	0	123,173,255				
砂防	0	0	0	0	0	0	0	0	0	0	0	0	0	0	0	0	0	0	0	0	0	0	0	0	0	0	0				
漁港	4,188,028	389,489,341	147,103,989	7,677,176	242,385,352	0	0	0	0	0	0	0	0	0	0	0	0	0	0	0	0	0	0	0	0	0	246,583,375				
農業農村整備	58,767,651	1,693,987,735	1,264,693,546	51,957,873	429,294,189	0	0	0	0	0	0	0	0	0	0	0	0	0	0	0	0	0	0	0	0	0	488,061,940				
海洋保全	1,650,462																														

主な施設の状況（平成24年度）

（単位：千円）

区分	名称等	取得年度	取得価額	減価償却累計額	貸借対照表計上額
生活 インフラ・ 国土保全	石橋記念館	H11	616,350	204,155	412,195
	小計		616,350	204,155	412,195
教 育	県立陸上競技場	S45	2,992,511	1,779,516	1,212,995
	県立野球場	S45	809,838	414,555	395,283
	県立短期大学	S54	1,234,276	880,273	354,003
	県立図書館	S54	1,714,787	1,148,873	565,914
	出水養護学校	H11	3,515,649	878,714	2,636,935
	上野原縄文の森	H13	3,870,692	862,495	3,008,197
	開陽高等学校	H14	4,702,614	952,659	3,749,955
	鹿児島盲学校	H22	2,521,219	117,647	2,403,572
	鹿児島養護学校	H24	4,488,565	15,150	4,473,415
	小計		25,850,151	7,049,882	18,800,269
福 祉	黎明館	S57	7,117,380	7,085,073	32,307
	霧島国際音楽ホール	H6	2,837,883	2,131,672	706,211
	霧島アートの森	H11	1,876,923	1,000,018	876,905
	ハートピアかごしま	H11	5,123,366	2,749,205	2,374,161
	かごしま県民交流センター	H14	18,919,709	8,053,734	10,865,975
	小計		35,875,261	21,019,702	14,855,559
環境衛生	屋久島環境文化村センター	H8	2,051,174	1,376,323	674,851
	屋久島環境文化研修センター	H8	1,105,527	751,758	353,769
	県民健康プラザ	H12	4,050,170	1,958,058	2,092,112
	小計		7,206,871	4,086,139	3,120,732
産業振興	フラワーパークかごしま	H7	2,652,826	1,842,527	810,299
	奄美パーク	H12	2,262,181	1,085,844	1,176,337
	農業開発総合センター	H13	10,628,390	4,677,529	5,950,861
	小計		15,543,397	7,605,900	7,937,497
警 察	警察本部庁舎	H8	13,824,580	4,560,619	9,263,961
	南警察庁舎	H16	2,819,538	712,100	2,107,438
	小計		16,644,118	5,272,719	11,371,399
総 務	庁舎	H8	40,508,606	13,365,976	27,142,630
	議会庁舎	H8	5,884,565	1,941,674	3,942,891
	小計		46,393,171	15,307,650	31,085,521
合 計			148,129,319	60,546,147	87,583,172

- （注） 1 取得価額には、土地の価額は含まれていません。
 2 公有財産台帳（平成25年3月31日現在）より、住民に身近な施設を抽出しています。
 3 減価償却費は最終残存なしの定額法より、取得年度の翌年度から算出し、耐用年数は貸借対照表の区分によります。
 4 取得年度は主に本館部分の建築年度を記載しています。

債務負担行為明細表（平成24年度）

（単位：千円）

相手先名	物件の購入等		債務保証		損失補償		その他	
	長期未払金	平成25年度 支出予定分	長期未払金	平成25年度 支出予定分	長期未払金	平成25年度 支出予定分	長期未払金	平成25年度 支出予定分
地方三公社								
鹿児島県土地開発公社				3,312,000				
鹿児島県住宅供給公社				7,440,811				
鹿児島県道路公社				32,510,925				
小計	0	0	0	43,263,736	0	0	0	0
第三セクター等								
〈公財〉鹿児島県文化振興財団								1,926,990
〈公財〉屋久島環境文化財団								577,995
〈公財〉鹿児島県健康増進センター								830,905
〈公財〉かごしま産業支援センター						240,000		
かごしま共生・協働センター								
鹿児島県信用保証協会・奄美群島開発基金								984
〈公財〉鹿児島県地域振興公社						1,991,822		
〈公財〉鹿児島県森林整備公社						2,094,595		
小計	0	0	0	0	0	66,420,176	0	276,700
共同発行地方債							70,746,593	0
小計	0	0	0	0	0	10,951,000,000	0	3,716,514
その他の団体								
地方公務員共済組合に係るもの	3,170,140	520,648						
国営土地改良事業等に係るもの	7,740,211	1,781,396						
指定管理者業務に係るもの								5,401,202
製造工事の請負に係るもの								
利子補給事業に係るもの						83,966,412		
うち農林水産関係								
うち商工関係								
うち住宅関係								
その他								897,834
小計	10,910,351	2,302,044	0	0	0	0	0	6,299,036
合計	10,910,351	2,302,044	0	43,263,736	0	11,021,746,593	0	10,015,550

VI 鹿児島県の連結財務諸表

1 作成の目的及び基準（作成に当たっての前提条件）

(1) 作成の目的

地方公共団体の行政サービスは多様な関係団体によって実施されていることから、地方公共団体とその関係団体を連結して一つの行政サービス実施主体としてとらえ、公的資金等によって形成された資産及びその財源とされた負債等の状況、行政サービスに要したコストや資金収支の状況など総合的に開示することにより、財務情報の透明性の向上、住民等に対する説明責任の適切な履行等を図ることを目的に作成しています。

(2) 作成基準（作成に当たっての前提条件）

総務省方式改訂モデルに基づき作成しています。

① 連結の範囲

連結の範囲は、鹿児島県の全会計（普通会計、公営事業会計）に加え、本県の事務事業と密接な関係を有する業務を実施している地方三公社及び第三セクター等としており、第三セクター等については、総務省方式改訂モデルの基準に基づき、連結対象法人等の決定をしています。

普通会計
公営事業会計
地方三公社（土地開発公社、住宅供給公社、道路公社）
第三セクター等 ① 出資比率25%以上 ② 出資比率25%未満で以下のいずれかに該当するもの ア 資金調達額の総額の50%以上を県からの貸付額が占める。 イ 意思決定機関の構成員の過半数を県からの派遣職員が占める。 ウ 県からの補助金等が収益の80%以上を占める。

平成24年度における連結対象は、次のとおりです。

名 称		出資割合	備考
普 通 会 計	病院事業特別会計	/	
	工業用水道事業特別会計		
	港湾整備事業特別会計		
地方三公社	鹿児島県土地開発公社	100.0%	
	鹿児島県住宅供給公社	100.0%	
	鹿児島県道路公社	100.0%	
第三セクター等	(公財)鹿児島県文化振興財団	86.8%	
	(公財)屋久島環境文化財団	65.2%	
	(公財)鹿児島県環境整備公社	34.0%	
	(公財)鹿児島県総合保健センター	50.0%	
	(公財)鹿児島県生活衛生営業指導センター	40.0%	
	鹿児島県信用保証協会	73.9%	
	(公財)かごしま産業支援センター	79.8%	

	名 称	出資割合	備考
第三セクター等	(公財)鹿児島県地域振興公社	100.0%	
	(公社)鹿児島県農業・農村振興協会	50.0%	
	(公財)鹿児島県林業担い手育成基金	100.0%	
	(公社)森林整備公社	28.1%	
	(公財)万之瀬川水源基金	50.0%	
	(公財)鹿児島県建設技術センター	100.0%	
	(公財)鹿児島県育英財団	25.8%	
	(公財)鹿児島県暴力追放運動推進センター	76.7%	
	肥薩おれんじ鉄道(株)	39.8%	
	(財)鹿児島県環境技術協会	37.5%	
	(公財)かごしまみどりの基金	45.9%	
	(財)鹿児島県角膜・腎臓バンク協会	33.7%	
	(財)鹿児島勤労者いこいの村	40.0%	
	(公財)南薩地域地場産業振興センター	25.0%	
	(公財)奄美群島地域産業振興基金協会	29.1%	
	(公財)鹿児島県国際交流協会	48.9%	
	(公社)鹿児島県糖業振興協会	28.4%	
	(公社)鹿児島県家畜畜産物衛生指導協会	48.2%	
(社)鹿児島県種豚改良協会	47.6%		
	合計 33 団体 (会計)		

(注)「予算の執行に関する知事の調査等の対象となる条例」の改定による対象法人の拡大(平成24年10月)に伴い、連結対象法人も拡大しています。
(平成23年度:22団体(会計)→平成24年度:33団体(会計))

② 作成基準日

平成25年3月31日

普通会計における出納整理期間(平成25年4月1日から5月31日まで)の調整に合わせ、普通会計と各会計との間においても、出納整理期間における出納は、基準日までに処理したものと調整しています。

③ 基礎数値

ア 普通会計

鹿児島県(普通会計ベース)の財務諸表を用いています。

イ 公営事業会計

- ・ 地方公営企業法の財務規定が適用される地方公営企業規定に基づいて作成される財務書類を用いています。
- ・ 上記以外の公営事業会計
普通会計の財務書類作成方法に準じて作成した貸借対照表を用いています。

ウ 地方三公社

- ・ 土地開発公社については土地開発公社経理基準要綱等に基づいて作成される財務書類を用いています。
- ・ 住宅供給公社については地方住宅供給公社会計基準等に基づいて作成される財務書類を用いています。
- ・ 道路公社については地方道路公社法施行規則等に基づいて作成される財務書類を用いています。

エ 第三セクター等

それぞれの団体(会計)ごとに、公益法人会計基準や企業会計原則等に基づいて作成されている各々の財務書類を用いています。

④ 有形固定資産の評価

法定決算書類に計上された帳簿価格で連結を行っています。

⑤ 引当金の計上方法

退職手当引当金及び賞与引当金については、できる限り連結対象となる会計、法人等についても普通会計に準じて計上しています。

その他の引当金としては、地方三公社において修繕引当金等を、第三セクター等において完成補償引当金等を計上しています。

⑥ 出納整理期間における現金の受払いの調整等

普通会計においては出納整理期間（平成25年4月1日から5月31日まで）が設けられており、出納整理期間中の現金の受払い等が終了した後の計数を会計年度末に計上していますが、関係団体には出納整理期間が存在しないため、連結に際して、普通会計において出納整理期間中に現金の受払い等がなされた場合は、関係団体においても、これに対応する現金の受払い等が当該会計年度末に終了したものとして調整を行っています。

また、普通会計と連結対象団体の相互間の投資・資本及び債権・債務については、相殺による調整を行っています。

2 連結貸借対照表の概要

【平成24年度】

(単位：億円，%)

資産の部	金額	構成比	負債の部	金額	構成比
1 公共資産	47,037	90.2	1 固定負債	21,192	40.6
(1) 有形固定資産	46,932	90.0	(1) 地方公共団体 (地方公営企業を含む)	16,506	31.6
(2) 無形固定資産	13	0.0	(2) 関係団体	235	0.5
(3) 売却可能資産	92	0.2	(3) 引当金	2,352	4.5
2 投資等	1,693	3.2	(4) その他	2,099	4.0
(1) 投資及び出資金	324	0.6	2 流動負債	1,639	3.2
(2) 貸付金	323	0.6	(1) 翌年度償還予定額	1,239	2.4
(3) 基金等	992	1.9	(2) 翌年度支払予定退職手当	152	0.3
(4) その他	54	0.1	(3) その他	248	0.5
3 流動資産	3,425	6.6	負債合計 B	22,831	43.8
(1) 現金預金	1,193	2.3	純資産の部	金額	構成比
(2) 未収金	104	0.2	純資産合計(A - B)	29,324	56.2
(3) 販売用不動産	134	0.3	負債及び純資産合計	52,155	100.0
(4) その他	1,994	3.8			
資産合計 A	52,155	100.0			

(作成基準日)平成25年3月31日

(参考)平成23年度

(単位：億円，%)

資産の部	金額	構成比	負債の部	金額	構成比
1 公共資産	47,603	90.7	1 固定負債	20,484	39.0
(1) 有形固定資産	47,490	90.5	(1) 地方公共団体 (地方公営企業を含む)	15,845	30.2
(2) 無形固定資産	10	0.0	(2) 関係団体	208	0.4
(3) 売却可能資産	103	0.2	(3) 引当金	2,269	4.3
2 投資等	1,675	3.2	(4) その他	2,162	4.1
(1) 投資及び出資金	320	0.6	2 流動負債	2,073	4.0
(2) 貸付金	308	0.6	(1) 翌年度償還予定額	1,608	3.1
(3) 基金等	984	1.9	(2) 翌年度支払予定退職手当	205	0.4
(4) その他	63	0.1	(3) その他	260	0.5
3 流動資産	3,202	6.1	負債合計 B	22,557	43.0
(1) 現金預金	943	1.8	純資産の部	金額	構成比
(2) 未収金	65	0.1	純資産合計(A - B)	29,923	57.0
(3) 販売用不動産	153	0.3	負債及び純資産合計	52,480	100.0
(4) その他	2,041	3.9			
資産合計 A	52,480	100.0			

(作成基準日)平成24年3月31日

(1) 資産及び負債の状況

連結貸借対照表においては、資産が5兆2,155億円、負債が2兆2,831億円、資産と負債の差である純資産が2兆9,324億円となっています。

また、連結貸借対照表の純資産の連単比率は1.04となっており、その大部分を普通会計が占めています。

普通会計ベースの貸借対照表に比べ、連結貸借対照表の投資等の額が少なくなっていますが、これは貸借対照表の連結を行う場合、県からの連結対象団体への出資金等を内部取引として相殺しているためです。

また、連結貸借対照表の流動資産は、普通会計ベースの3.40倍となっていますが、これは、鹿児島県信用保証協会において、「保証債務見返」等を1,985億円計上していることや土地開発公社や住宅供給公社などにおいて「販売用不動産」の計上があることなど、地方三公社等の事業の特徴によるものです。

(単位：億円)

	普通会計 a	公営事業 会 計	地方三公社	第三セク ター 等	連結(調整後) b	連単比率 b/a
公共資産	45,131	1,154	342	411	47,037	1.04
投資等	2,089	1	3	672	1,693	0.81
流動資産	1,008	120	168	2,136	3,425	3.40
資産合計A	48,228	1,275	513	3,219	52,155	1.08
固定負債	18,547	470	279	2,660	21,192	1.14
流動負債	1,473	77	7	96	1,639	1.11
負債合計B	20,020	547	286	2,756	22,831	1.14
純資産(A-B)	28,208	728	227	463	29,324	1.04

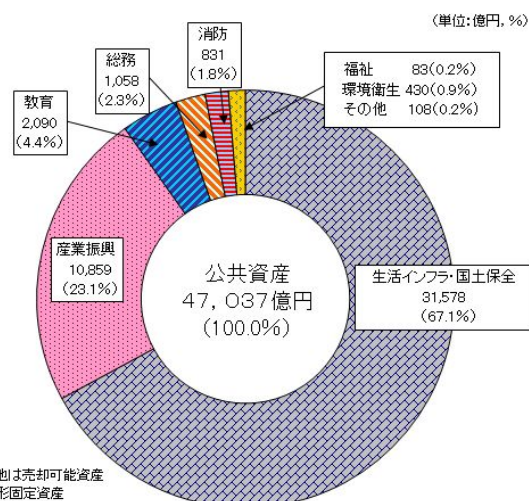
(2) 公共資産の行政目的別割合

公共資産は、資産の90.2%を占めています。

公共資産について行政目的別にみると、生活インフラ・国土保全が3兆1,578億円(67.1%)、産業振興が1兆859億円(23.1%)と、この両費目で約9割を占めています。(図7)

また、売却可能資産は、再評価額で92億円を計上し、公共資産の0.2%を占めています。

【図7 平成24年度 公共資産の行政目的割合(連結)】



(3) 県民1人当たりの連結貸借対照表
資産306万5千円, 負債134万2千円

平成25年3月31日時点の住民基本台帳人口1,701,387人で除した県民1人あたりの連結貸借対照表は, 資産が306万5千円, 負債が134万2千円となっており, 資産が負債を172万3千円上回った状態にあります。

[県民1人当たりの貸借対照表]

【平成24年度】

(単位:千円)

資産合計	3,065	負債合計	1,342
うち公共資産	2,764	うち固定負債	1,246
投資等	100	流動負債	96
流動資産	201		
		純資産	1,723

(注:平成25年3月31日時点の住民基本台帳人口 1,701,387人)

(参考)平成23年度

(単位:千円)

資産合計	3,076	負債合計	1,322
うち公共資産	2,790	うち固定負債	1,201
投資等	98	流動負債	121
流動資産	188		
		純資産	1,754

(注:平成24年3月31日時点の住民基本台帳人口 1,706,081人)

3 連結行政コスト計算書の概要

【平成24年度】 (単位：億円，%)

性質別区分	金額	構成比
経常行政コスト	7,064	100.0
1 人にかかるコスト	2,436	34.5
(1) 人件費	2,107	29.8
(2) 退職手当引当金繰入等	329	4.7
2 物にかかるコスト	2,185	30.9
(1) 物件費	354	5.0
(2) 維持補修費	44	0.6
(3) 減価償却費	1,787	25.3
3 移転支的的なコスト	2,097	29.7
(1) 補助金等	1,508	21.3
(2) 社会保障給付	253	3.6
(3) その他	336	4.8
4 その他のコスト	346	4.9
(1) 支払利息	250	3.5
(2) その他	96	1.4
経常収益	498	
純経常行政コスト (経常行政コスト－経常収益)	6,566	

(対象期間)平成24年4月1日から平成25年3月31日まで

(参考)平成23年度 (単位：億円，%)

性質別区分	金額	構成比
経常行政コスト	7,089	100.0
1 人にかかるコスト	2,414	34.1
(1) 人件費	2,103	29.7
(2) 退職手当引当金繰入等	311	4.4
2 物にかかるコスト	2,180	30.7
(1) 物件費	353	5.0
(2) 維持補修費	41	0.5
(3) 減価償却費	1,786	25.2
3 移転支的的なコスト	2,112	29.8
(1) 補助金等	1,483	20.9
(2) 社会保障給付	272	3.8
(3) その他	357	5.1
4 その他のコスト	383	5.4
(1) 支払利息	266	3.8
(2) その他	117	1.6
経常収益	489	
純経常行政コスト (経常行政コスト－経常収益)	6,600	

(対象期間)平成23年4月1日から平成24年3月31日まで

(1) 連結行政コスト計算書の状況

連結行政コスト計算書においては、経常行政コストが7,064億円、経常収益が498億円、経常行政コストと経常収益の差である純経常行政コストが6,566億円となっています。

普通会計ベースの行政コスト計算書に比べ、連結行政コスト計算書の移転支的的なコストの額が少なくなっていますが、これは、普通会計から連結対象団体への補助金等を内部取引として相殺しているためです。

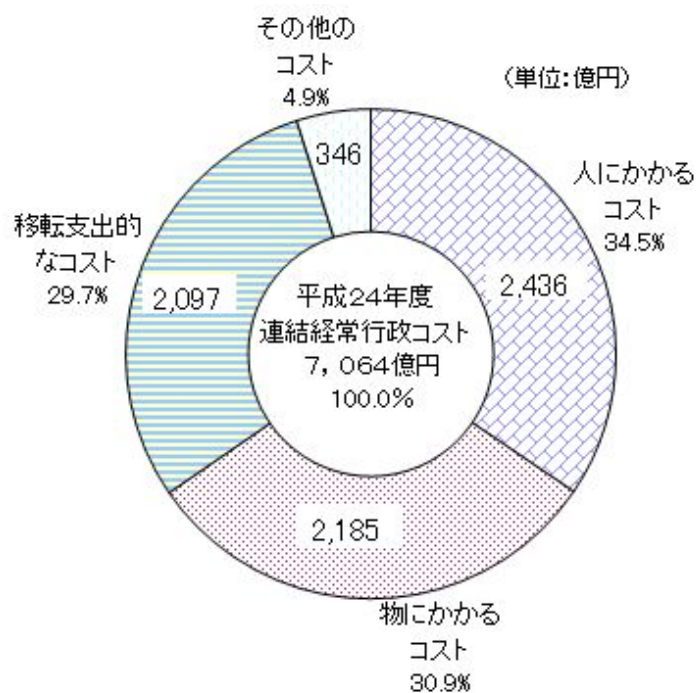
また、連結行政コスト計算書の経常収益は、普通会計ベースの4.45倍となっていますが、これは、第三セクター等は基本的には収益で費用を賄うという特徴によるものです。

(性質別)

(単位：億円)

	普通会計 a	公営事業 会 計	地方三公社	第三セク ター 等	連 結 (調整後) b	連単比率 b/a
経常行政コストA	6,706	207	29	212	7,064	1.05
人にかかるコスト	2,293	102	2	39	2,436	1.06
物にかかるコスト	2,027	93	9	65	2,185	1.08
移転支的的なコスト	2,166	0	1	11	2,097	0.97
その他のコスト	220	12	17	97	346	1.57
経 常 収 益 B	112	196	42	220	498	4.45
純経常行政コストA-B	6,594	11	△ 13	△8	6,566	1.00

【図8 連結行政コストの状況（性質別）】



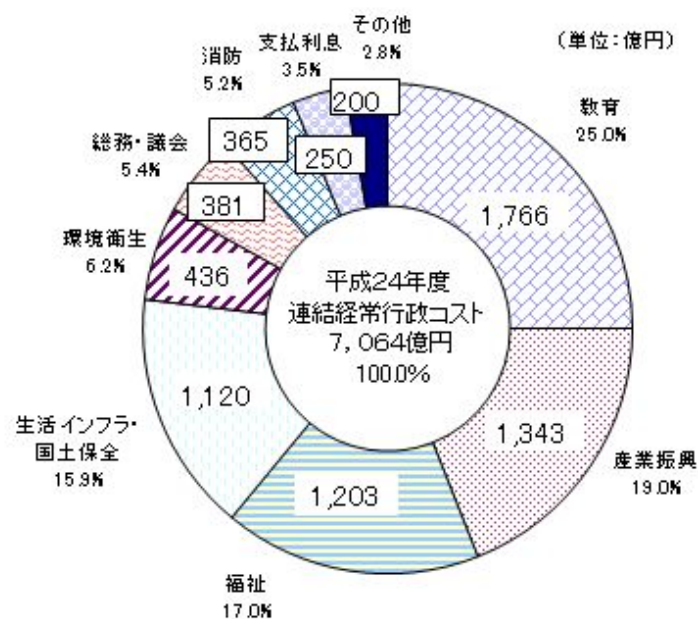
(目的別)

(単位：億円)

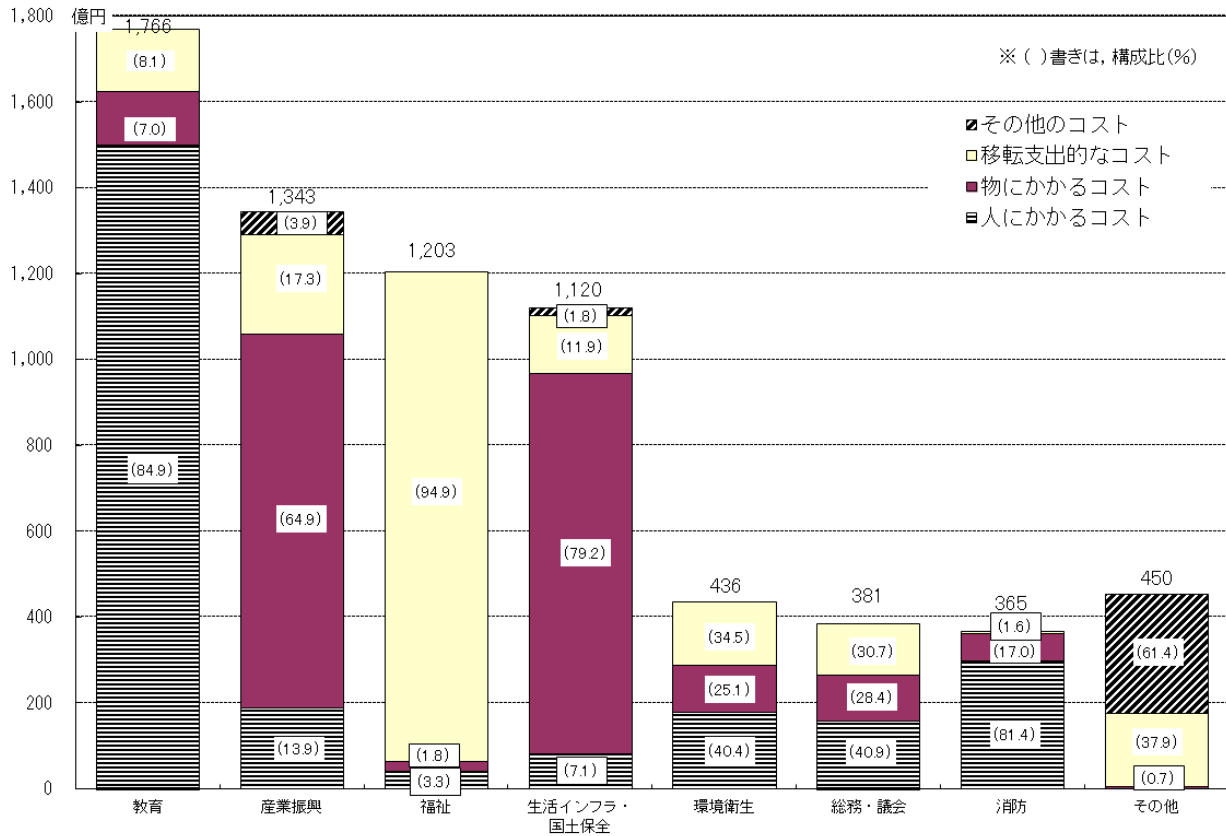
	普通会計 a	公営事業 会 計	地方三公社	第三セク ター等	連結(調整 後) b	連単比率 b/a
生活インフラ・ 国 土 保 全	1,084	26	27	19	1,120	1.03
教 育	1,766			1	1,766	1.00
福 祉	1,196			7	1,203	1.01
環 境 衛 生	278	167		36	436	1.57
産 業 振 興	1,216	1		111	1,343	1.10
消 防	365				365	1.00
総 務 ・ 議 会	381				381	1.00
そ の 他	420	13	2	38	450	1.07
計	6,706	207	29	212	7,064	

目的別でみると、「環境衛生」の割合が普通会計ベースよりも大きく増えています
が、これは公営事業会計に含まれる病院事業が連結で加わるためです。

【図9 連結行政コストの状況（目的別）】



【図10 平成24年度 行政目的別コストの状況（連結）】



(2) 県民1人当たりの純経常行政コスト 38万6千円

平成25年3月31日時点の住民基本台帳人口1,701,387人で除した県民1人あたりの経常行政コストは、41万5千円、経常収益が2万9千円となっており、経常行政コストから経常収益を差し引いた純経常行政コストは38万6千円となっています。

県民一人あたりの連結行政コスト計算書

(単位：千円)

【平成24年度】

(参考) 平成23年度

区分	金額
経常行政コスト	415
経常収益	29
純経常行政コスト	386

区分	金額
経常行政コスト	416
経常収益	29
純経常行政コスト	387

(注：平成25年3月31日時点の住民基本台帳人口 1,701,387人)

(注：平成24年3月31日時点の住民基本台帳人口 1,706,081人)

4 連結純資産変動計算書の概要

【平成24年度】

(単位：億円)

区 分	金 額
期首純資産残高	29,921
連結純経常行政コスト	△ 6,566
財源調達	5,971
地方税	1,351
地方交付税	2,781
補助金	1,423
その他	416
資産評価替・無償受入	△ 17
臨時損益	△ 10
その他	25
期末純資産残高	29,324

(参考) 平成23年度

(単位：億円)

区 分	金 額
期首純資産残高	30,794
連結純経常行政コスト	△ 6,600
財源調達	5,959
地方税	1,324
地方交付税	2,790
補助金	1,482
その他	363
資産評価替・無償受入	△ 5
臨時損益	△ 62
その他	△ 163
期末純資産残高	29,923

(注) 平成23年度と平成24年度とでは連結対象法人等の取扱いが異なるため、平成23年度の期末純資産残高と平成24年度の期首純資産残高とは一致しない。

(1) 連結純資産変動計算書の状況

連結純資産変動計算書において、期首純資産残高及び期末純資産残高とも普通会計ベースとほぼ同程度の規模になっています。

(単位：億円)

	普通会計 a	公営事業 会 計	地方三公社	第三セク ター 等	連結(調整後) b	連単比率 b/a
期首純資産残高	28,870	706	214	449	29,921	1.04
純経常行政コスト	△6,594	△11	13	8	△6,566	1.00
財 源 調 達	5,936	18		34	5,971	1.01
資産評価替・無償受入	△17	15			△17	-
臨 時 損 益	△12			△28	△10	-
そ の 他	25				25	-
期末純資産残高	28,208	728	227	463	29,324	1.04

(2) 純資産の増減の状況

期末純資産残高（2兆9,324億円）から期首純資産残高（2兆9,921億円）を差し引いた純資産の変動額は597億円の減となっています。

これは、地方税や地方交付税などの収入（財源調達）5,971億円と比較して、行政コスト計算書の経常収益から経常行政コストを差し引いた純経常行政コスト△6,566億円が上回ったことなどによります。

5 連結資金収支計算書の概要

【平成24年度】

(単位：億円)

区 分	収入 a	支出 b	収支 a-b
1 経常的収支	6,505	4,949	1,556
2 公共資産整備収支	1,253	1,517	△ 264
3 投資・財務的収支 (うち地方債償還額)	422 (48)	1,475 (1,065)	△ 1,053 (△ 1,017)
当 期 収 支	8,180	7,941	239
期首資金残高			954
期末資金残高			1,193

(参考) 平成23年度

(単位：億円)

区 分	収入 a	支出 b	収支 a-b
1 経常的収支	6,473	4,989	1,484
2 公共資産整備収支	1,248	1,561	△ 313
3 投資・財務的収支 (うち地方債償還額)	382 (42)	1,464 (1,097)	△ 1,082 (△ 1,055)
当 期 収 支	8,103	8,014	89
期首資金残高			854
期末資金残高			943

(注) 平成23年度と平成24年度とでは連結対象法人等の取扱いが異なるため、平成23年度の期末資金残高と平成24年度の期首資金残高とは一致しない。

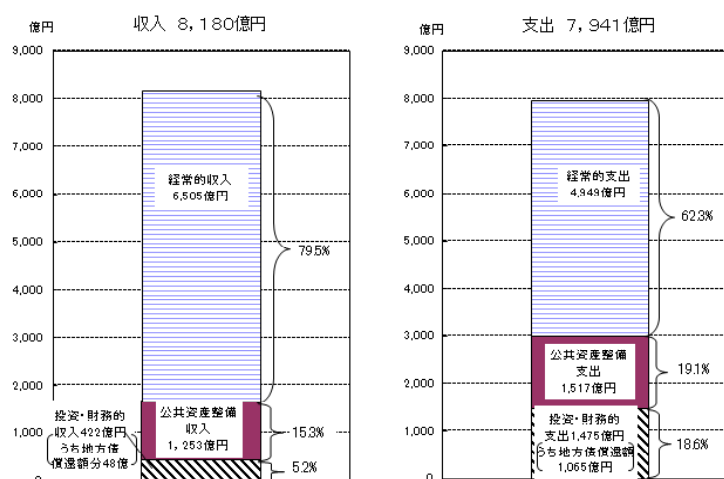
連結資金収支計算書においては、いずれの会計でも黒字となっているため、連結ベースの当期収支は239億円の黒字となっています。

なお、普通会計の資金収支計算書は、歳計現金の動きを示していますが、連結資金収支計算書では、歳計現金に財政調整基金と減債基金を加えたもの（貸借対照表の現金預金）に修正しています。

(単位：億円)

	普通会計 a	公営事業会計	地方三公社	第三セク ター等	連結(調整後) b	連単比率 b / a
経常的収支	1,568	△14	27	△32	1,556	0.99
公共資産整備収支	△285	1	0	7	△264	0.93
投資・財務的収支	△1,070	24	△14	53	△1,053	0.98
当期収支	213	11	13	28	239	1.12

【図11 平成24年度 資金収支の状況(連結)】



(1) 経常的収支

経常的収入は、地方税(1,351億円)や地方交付税(2,781億円)等からなっており、合計で6,505億円となっています。

また、経常的支出は、人件費(2,409億円)や補助金等(1,550億円)等からなっており、合計で4,949億円となっています。

その結果、経常的収支は1,556億円の黒字となっています。

(2) 公共資産整備収支

公共資産整備収入は、国補助金等(564億円)や地方債(573億円)等からなっており、合計で1,253億円となっています。

また、公共資産整備支出は、公共資産整備支出(1,204億円)、公共資産整備補助金等支出(311億円)等からなっており、合計で1,517億円となっています。

その結果、公共資産整備収支は、264億円の収支不足が生じています。

(3) 投資・財務的収支

投資・財務的収入は、国補助金等(140億円)や貸付金の回収額(41億円)等からなっており、合計で422億円となっています。

また、投資・財務的支出は、地方債償還(1,065億円)や基金積立(270億円)からなっており、合計で1,475億円となっています。

その結果、投資・財務的収支は、1,053億円の収支不足が生じています。

6 連結財務諸表

6 連結財務諸表

連結貸借対照表

(平成25年3月31日現在)

(単位:千円)

借 方	貸 方
[資産の部]	[負債の部]
1 公共資産	1 固定負債
(1) 有形固定資産	(1) 地方公共団体
①生活インフラ・国土保全	①普通会計地方債
3,157,829,075	1,605,833,216
②教育	②公営事業地方債
208,997,864	44,800,467
③福祉	地方公共団体計
8,293,975	1,650,633,683
④環境衛生	(2) 関係団体
43,020,383	①一部事務組合・広域連合地方債
⑤産業振興	0
1,085,898,444	②地方三公社長期借入金
⑥消防	10,877,384
83,062,980	③第三セクター等長期借入金
⑦総務	12,604,888
105,765,528	関係団体計
⑧収益事業	23,482,272
336,656	(3) 長期未払金
⑨その他	10,922,707
9,994	(4) 引当金
有形固定資産計	235,208,258
4,693,214,899	(うち退職手当等引当金)
(2) 無形固定資産	228,540,416
1,293,127	(うちその他の引当金)
(3) 売却可能資産	6,667,842
9,231,754	(5) その他
公共資産合計	198,979,984
4,703,739,780	固定負債合計
2 投資等	2,119,226,904
(1) 投資及び出資金	2 流動負債
32,426,992	(1) 翌年度償還予定額
(2) 貸付金	①地方公共団体
32,332,816	123,280,492
(3) 基金等	②関係団体
99,164,698	599,614
(4) 長期延滞債権	翌年度償還予定額計
6,058,032	123,880,106
(5) その他	(2) 短期借入金(翌年度繰上充用金を含む)
300,646	537,337
(6) 回収不能見込額	(3) 未払金
△ 980,661	5,652,184
投資等合計	(4) 翌年度支払予定退職手当
169,302,523	15,239,528
3 流動資産	(5) 賞与引当金
(1) 資金	13,155,909
119,344,138	(6) その他
(2) 未収金	5,408,787
10,357,049	流動負債合計
(3) 販売用不動産	163,873,851
13,408,229	負債合計
(4) その他	2,283,100,755
199,402,626	純資産合計
(5) 回収不能見込額	2,932,402,085
△ 51,505	負債及び純資産合計
流動資産合計	5,215,502,840
342,460,537	
4 繰延勘定	
0	
資産合計	
5,215,502,840	

連結行政コスト計算書

(自平成24年4月1日
至平成25年3月31日)

(単位:千円)

【経常行政コスト】

	総額	(構成比率)	生活インフラ・国土保全	教育	福祉	環境衛生	産業振興	消防	総務	議会	支払利息	回収不能見込計上額	その他
(1)人件費	210,641,690	29.8%	7,269,126	129,104,490	3,448,171	15,235,164	16,499,199	25,605,262	12,579,805	876,891			23,582
(2)退職手当等引当金繰入等	20,062,243	2.9%	444,989	12,616,940	325,269	1,513,785	1,342,602	2,502,965	1,229,701	85,992			0
(3)賞与引当金繰入額	12,858,247	1.8%	298,022	8,191,068	216,228	826,349	844,658	1,624,955	798,336	58,631			0
1	243,562,180	34.5%	8,012,137	149,912,498	3,989,668	17,575,298	18,686,459	29,733,182	14,607,842	1,021,514			23,582
(1)物件費	35,369,841	5.0%	1,942,106	6,471,690	1,329,115	8,241,207	8,622,089	3,059,759	5,289,984	141,767			272,124
(2)維持補修費	4,440,998	0.6%	3,793,162	99,708	22,890	234,757	131,623	100,624	58,234	0			
(3)減価償却費	178,731,654	25.3%	82,945,982	5,913,139	790,035	2,374,649	78,288,947	3,066,089	5,352,813	0			
2	218,542,493	30.9%	88,681,250	12,484,537	2,142,040	10,850,613	87,042,659	6,226,472	10,701,031	141,767			272,124
(1)社会保障給付	25,306,072	3.6%		194,673	18,304,311	6,807,088							
(2)補助金等	150,832,549	21.3%	597,684	13,759,085	93,018,491	4,140,909	10,451,524	636,128	10,908,897	190,584			17,129,247
(3)他会計等への支出額	0	0.0%	0	0	0	0	0	0	0	0			0
(4)他団体への 公共資産整備補助金等	33,610,287	4.8%	12,694,144	483,772	2,852,605	4,182,005	12,728,815	0	668,946	0			0
3	209,748,908	29.7%	13,291,828	14,437,530	114,175,407	15,130,002	23,180,339	636,128	11,577,843	190,584			17,129,247
(1)支払利息	25,016,290	3.5%								25,016,290			2,183,510
(2)回収不能見込計上額	2,183,510	0.3%											
(3)その他行政コスト	7,375,559	1.1%	2,011,761	△ 204,496	8,458	11,697	5,341,145	△ 86,320	△ 154,137	0			447,451
4	34,575,359	4.9%	2,011,761	△ 204,496	8,458	11,697	5,341,145	△ 86,320	△ 154,137	0			447,451
経常行政コスト a	706,428,940		111,996,976	176,630,069	120,315,573	43,567,610	134,250,602	36,509,462	36,732,579	1,353,865	25,016,290	2,183,510	17,872,404
(構成比率)			15.9%	25.0%	17.0%	6.2%	19.0%	5.2%	5.2%	0.2%	3.5%	0.3%	2.5%

【経常収益】

	1 使用料・手数料	2 分担金・負担金・寄附金	3 保 険	4 事業 収 益	5 その他特定行政サービス収入	経常収益合計 b	c/a	一般財源 振替額
1 使用料・手数料	9,541,560							0
2 分担金・負担金・寄附金	4,142,613							0
3 保 険	0							13,430
4 事業 収 益	33,570,135							13,946
5 その他特定行政サービス収入	2,583,088							3,971,327
経常収益合計 b	49,837,396							3,998,703
c/a	7.1%							22.4%
(差引)純経常行政コスト a-b	656,591,544							△ 2,448,988
								△ 2,448,988

連結純資産変動計算書

〔 自 平成24年4月 1 日
至 平成25年3月31日 〕

(単位:千円)

	純資産合計
期首純資産残高	2,992,144,474
純経常行政コスト	△ 656,591,544
一般財源	
地方税	135,122,868
地方交付税	278,080,010
その他行政コスト充当財源	41,593,111
補助金等受入	142,267,549
臨時損益	
災害復旧事業費	△ 4,187,527
公共資産除売却損益	△ 189,604
投資損失	1,299,972
その他	2,058,370
科目振替	
公共資産整備への財源投入	
公共資産処分による財源増	
貸付金・出資金等への財源投入	
貸付金・出資金等の回収等による財源増	
減価償却による財源増	
地方債償還に伴う財源振替	
資産評価替えによる変動額	△ 1,973,899
無償受贈資産受入	242,822
その他	2,535,483
期末純資産残高	2,932,402,085

連結資金収支計算書

〔自平成24年4月1日
至平成25年3月31日〕

(単位:千円)

1 経常的収支の部	
人件費	240,932,296
物件費	35,459,577
社会保障給付	25,306,312
補助金等	154,988,057
支払利息	25,292,101
その他支出	12,889,052
支 出 合 計	494,867,395
地方税	135,103,906
地方交付税	278,080,010
国補助金等	77,975,127
使用料・手数料	7,152,953
分担金・負担金・寄附金	3,324,320
保険料	10,803
事業収入	26,842,255
諸収入	11,970,259
地方債発行額	72,866,047
長期借入金借入額	5,000
短期借入金増加額	0
基金取崩額	22,541,676
その他収入	14,639,109
収 入 合 計	650,511,465
経常的収支額	155,644,070

2 公共資産整備収支の部	
公共資産整備支出	120,379,636
公共資産整備補助金等支出	31,062,579
地方独立行政法人公共資産整備支出	0
一部事務組合・広域連合公共資産整備支出	0
地方三公社公共資産整備支出	0
第三セクター等公共資産整備支出	299,705
支 出 合 計	151,741,920
国補助金等	56,380,445
地方債発行額	57,343,363
長期借入金借入額	2,583,034
基金取崩額	4,093,399
その他収入	4,954,588
収 入 合 計	125,354,829
公共資産整備収支額	△ 26,387,091

3 投資・財務的収支の部	
投資及び出資金	1,421,063
貸付金	6,835,567
基金積立額	26,965,042
定額運用基金への繰出支出	0
地方債償還額	106,490,186
長期借入金返済額	2,233,185
短期借入金減少額	79,156
収益事業純支出	0
その他支出	3,460,768
支 出 合 計	147,484,967
国補助金等	13,952,409
貸付金回収額	4,142,907
基金取崩額	3,757,176
地方債発行額	4,829,533
長期借入金借入額	2,589,295
公共資産等売却収入	3,187,000
収益事業純収入	0
その他収入	9,695,272
収 入 合 計	42,153,592
投資・財務的収支額	△ 105,331,375

翌年度繰上充用金増減額	0
当年度資金増減額	23,925,604
期首資金残高	95,418,534
経費負担割合変更に伴う差額	0
期末資金残高	119,344,138

連結対象法人等明細表

区分	会計・法人名等	連結対象	資本金等 (千円)	出資割合・ 経費負担割合 (%)	票からの補助 金・負担金 (千円)	職員数 (人)	うち派遣職員		主たる事業の内容
普通会計	普通会計	○				24,197			
公営事業会計	病院事業特別会計	○			3,473,311	954			県民の健康保持に必要な医療を提供する。
	工業用水道事業特別会計	○			0	3			鹿児島臨海工業地帯1,2号用地に立地する企業に対し、工業用水を供給する。
	港湾整備事業事業特別会計	○			2,220,981	20			県管理港湾の維持・管理・補修・整備
地方三公社	鹿児島県土地開発公社	○	50,000	100.0%	63,968	9	1		公共用地、公用地等の取得及び造成その他の管理等
	鹿児島県住宅供給公社	○	20,500	100.0%	2,987	13	1		住宅の用に供する宅地の造成、譲渡及び賃貸住宅・施設の運営
	鹿児島県道路公社	○	6,907,550	100.0%	0	10	1		有料道路の管理等
第三セクター等	(公財)鹿児島県文化振興財団	○	1,210,000	86.8%	44,967	45	15		文化施設の管理運営、文化イベントの開催等
	(公財)鹿児島県環境文化財団	○	782,671	65.2%	0	22	7		鹿児島島の自然環境の保護と自然と人が共生する新しい地域づくりを推進する各種事業の実施
	(公財)鹿児島県環境整備公社	○	50,000	34.0%	835,521	14	14		廃棄物処理施設の建設及び運営管理事業等
	(公財)鹿児島県民総合保健センター	○	10,000	50.0%	46,750	208	3		生活習慣病等の総合検診及び検査の実施等
	(公財)鹿児島県生活衛生営業指導センター	○	5,000	40.0%	24,907	4	0		生活衛生関係営業の経営の健全化及び進行を通じてその衛生水準の維持向上を図り、併せて利用者又は消費者の利益の確保を図る。
	鹿児島県信用保証協会	○	13,825,228	73.9%	269,682	57	0		中小企業者のための信用保証
	(公財)かごしま産業支援センター	○	4,387,607	79.8%	39,380	28	14		産業及び経営革新の支援、研究開発資金等の借り入れに対する債務保証及び低利融資、研究者・技術者等人材の育成
	(公財)鹿児島県地域振興公社	○	318,160	100.0%	2,067,536	84	3		農地保有合理化法人、その他農業構造改善に資する事業
	(公社)鹿児島県農業・農村振興協会	○	1,000,000	50.0%	27,751	21	1		担い手農家の経営改善・向上に関する事業、県産農産物及び県産原材料又は伝統製法で製造された食品の安心・安全等に関する事業、経営構造対策に関する事業、農業後継者育成対策事業等
	(公財)鹿児島県林業担い手育成基金	○	2,120,836	100.0%	5,581	17	0		林業労働力の育成・確保並びに就労条件の改善に資する支援
	(公社)鹿児島県森林整備公社	○	17,800	28.1%	489,571	18	0		分収方式による森林の整備
	(公財)万之瀬川水源基金	○	30,000	50.0%	7,785	12	0		万之瀬川流域森林の造成、整備
	(公財)鹿児島県建設技術センター	○	3,000	100.0%	0	55	6		建設事業に関する技術及び事務の研修等
	(公財)鹿児島県育英財団	○	484,438	25.8%	40,969	11	3		学生・生徒への奨学金の貸与
	(公財)鹿児島県暴力追放運動推進センター	○	636,697	76.7%	4,207	5	0		暴力団排除意識の高揚及び被害の予防
	肥薩おれんじ鉄道(株)	○	1,560,000	39.8%	28,912	125			地域住民の通勤、通学、通院など日常生活に欠かせない交通手段であるとともに、全国の貨物鉄道ネットワークの一部として、南九州地域における基幹的・広域的・環境計画、環境アセスメント及び環境
	(財)鹿児島県環境技術協会	○	8,000	37.5%	0	38	0		保全に係る調査・野生動物の分布、生態、保護管理等に係る調査等
	(公財)かごしまみどりの基金	○	436,152	45.9%	200,000	3	0		森林及びみどりの普及啓蒙に関する事業、森林づくり及び緑化の助長に関する事業、緑の募金及び緑の募金による寄付金の管理等
	(財)鹿児島県角膜炎・腎臓バンク協会	○	104,000	33.7%	7,792	3	0		角膜炎及び腎臓移植に関する知識の普及啓蒙
	(財)鹿児島勤労者いこいの村	○	5,000	40.0%	0	11	0		鹿児島勤労者いこいの村及び勤労者体育施設を効果的に運営し、勤労者の福祉の向上に寄与することを目的とする。
	(公財)南薩地域地場産業振興センター	○	20,000	25.0%	0	6	0		南薩地域の特産品の需要開拓、普及及び照会、情報の収集及び提供
	(公財)奄美群島地域産業振興基金協会	○	10,300	29.1%	3,000	0	0		奄美群島における本場奄美大島綿などふるさと産業の研究開発、商品開発、販路開拓等
	(公財)鹿児島県国際交流協会	○	964,761	48.9%	960	26	2		・国際理解の推進、国際交流活動の展開 ・多文化共生社会の推進、国際協力の推進等
	(公社)鹿児島県糖業振興協会	○	968,113	28.4%	0.0%	2	0		さとうきびの生産振興、さとうきび生産農家の経営向上及び甘しや糖業の振興に寄与すること
	(公社)鹿児島県畜産畜産物衛生指導協会	○	41,490	48.2%	98	8	0		家畜伝染病予防法第62条第2項の規定に基づき家畜の伝染性疾患の予防のための自主的措置を講ずるとともに畜産物の品質向上のための指導、検査を行う
	(社)鹿児島県種豚改良協会	○	10,500	47.6%	3,317	6	0		・系統豚の維持増殖に関する事業 ・優良種豚の供給に関する事業 ・種豚改良に関する事業

連結貸借対照表内訳表

	地方公共団体						(合計) A+B+C	(相殺消去等) D	純計 (A+B+C+D) E	地方三公社 土地開発公社
	普通会計 A	公営事業会計				その他 (小計) C				
		病院	工業用水道	(小計) B	港湾整備					
[資産の部]										
1. 公共資産										
(1) 有形固定資産										
①生活インフラ・国土保全	3,041,404,651	0	0	0	86,651,348	86,651,348	3,128,055,999	0	3,128,055,999	0
②教育	208,988,170	0	0	0	0	0	208,988,170	0	208,988,170	0
③福祉	8,189,975	0	0	0	0	0	8,189,975	0	8,189,975	0
④環境衛生	17,032,521	20,293,961	0	20,293,961	0	0	37,326,482	0	37,326,482	0
⑤産業振興	1,039,638,081	0	8,201,897	8,201,897	0	0	1,047,839,978	0	1,047,839,978	0
⑥消防	83,062,980	0	0	0	0	0	83,062,980	0	83,062,980	0
⑦総務	105,765,528	0	0	0	0	0	105,765,528	0	105,765,528	0
⑧収益事業	0	0	0	0	0	0	0	0	0	0
⑨その他	0	0	0	0	0	0	0	0	0	1,334
有形固定資産計	4,504,081,906	20,293,961	8,201,897	28,495,858	86,651,348	86,651,348	4,619,229,112	0	4,619,229,112	1,334
(2) 無形固定資産	0	11,375	60	11,435	0	0	11,435	0	11,435	1,163
(3) 売却可能資産	8,998,591	0	0	0	233,163	233,163	9,231,754	0	9,231,754	0
公共資産合計	4,513,080,497	20,305,336	8,201,957	28,507,293	86,884,511	86,884,511	4,628,472,301	0	4,628,472,301	2,497
2. 投資等										
(1) 投資及び出資金	55,243,595	0	0	0	0	0	55,243,595	△ 24,079,222	31,164,373	0
(2) 貸付金	76,956,203	15,500	0	15,500	0	0	76,971,703	0	76,971,703	0
(3) 基金等	71,823,039	0	0	0	0	0	71,823,039	0	71,823,039	0
(4) 長期延滞債権	5,899,608	75,640	0	75,640	24,850	24,850	6,000,098	0	6,000,098	0
(5) その他	0	0	0	0	0	0	0	0	0	50,005
(6) 回収不能見込額	(998,605)	(14,053)	0	(14,053)	(2,300)	(2,300)	(1,014,958)	0	(1,014,958)	0
投資等合計	208,923,840	77,087	0	77,087	22,550	22,550	209,023,477	△ 24,079,222	184,944,255	50,005
3. 流動資産										
(1) 資金	96,046,705	10,372,220	349,538	10,721,758	72,064	72,064	106,840,527	0	106,840,527	51,646
(2) 未収金	4,810,958	1,081,656	11,483	1,093,139	17,965	17,965	5,922,062	0	5,922,062	31,363
(3) 販売用不動産	0	0	0	0	0	0	0	0	0	4,658,786
(4) その他	0	29,306	0	29,306	77,490	77,490	106,796	0	106,796	1,708
(5) 回収不能見込額	(11,331)	0	0	0	0	0	(11,331)	0	(11,331)	0
流動資産合計	100,846,332	11,483,182	361,021	11,844,203	167,519	167,519	112,858,054	0	112,858,054	4,743,503
4. 繰延勘定										
資産合計	4,822,850,669	31,865,605	8,562,978	40,428,583	87,074,580	87,074,580	4,950,353,832	△ 24,079,222	4,926,274,610	4,796,005
[負債の部]										
1. 固定負債										
(1) 地方公共団体										
①普通会計地方債	1,607,064,441	0	0	0	0	0	1,607,064,441	0	1,607,064,441	0
②公営事業地方債	0	7,139,669	840,802	7,980,471	36,819,996	36,819,996	44,800,467	0	44,800,467	0
地方公共団体計	1,607,064,441	7,139,669	840,802	7,980,471	36,819,996	36,819,996	1,651,864,908	0	1,651,864,908	0
(2) 関係団体										
①一部事務組合・広域連合地方債	0	0	0	0	0	0	0	0	0	0
②地方三公社長期借入金	0	0	0	0	0	0	0	0	0	4,295,225
③第三セクター等長期借入金	0	0	0	0	0	0	0	0	0	0
関係団体計	0	0	0	0	0	0	0	0	0	4,295,225
(3) 長期未払金	10,910,351	0	0	0	0	0	10,910,351	0	10,910,351	0
(4) 引当金	236,766,425	2,138,416	32,916	2,171,332	15,877	15,877	238,953,634	0	238,953,634	0
(うち 退職手当等引当金)	224,135,749	2,138,416	32,916	2,171,332	15,877	15,877	226,322,958	0	226,322,958	0
(うち その他の引当金)	12,630,676	0	0	0	0	0	12,630,676	0	12,630,676	0
(5) その他	0	0	0	0	0	0	0	0	0	0
(うち 他会計借入金)	0	0	0	0	0	0	0	0	0	0
固定負債合計	1,854,741,217	9,278,085	873,718	10,151,803	36,835,873	36,835,873	1,901,728,893	0	1,901,728,893	4,295,225
2. 流動負債										
(1) 翌年度償還予定額										
①地方公共団体	117,458,247	1,087,111	56,222	1,143,333	4,365,238	4,365,238	122,966,818	0	122,966,818	0
②関係団体	0	0	0	0	0	0	0	0	0	0
翌年度償還予定額計	117,458,247	1,087,111	56,222	1,143,333	4,365,238	4,365,238	122,966,818	0	122,966,818	0
(2) 短期借入金(翌年度繰上充用金を含む)	0	0	0	0	0	0	0	0	0	0
(3) 未払金	2,302,044	1,577,910	4,701	1,582,611	0	0	3,884,655	0	3,884,655	7,249
(4) 翌年度支払予定退職手当	15,188,551	0	0	0	0	0	15,188,551	0	15,188,551	0
(5) 賞与引当金	12,325,263	437,234	1,507	438,741	4,860	4,860	12,768,864	0	12,768,864	0
(6) その他	0	65,627	1,085	66,712	77,490	77,490	144,202	0	144,202	409
(うち 他会計借入金翌年度償還予定額)	0	0	0	0	0	0	0	0	0	0
流動負債合計	147,274,105	3,167,882	63,515	3,231,397	4,447,588	4,447,588	154,953,090	0	154,953,090	7,658
負債合計	2,002,015,322	12,445,967	937,233	13,383,200	41,283,461	41,283,461	2,056,681,983	0	2,056,681,983	4,302,883
[純資産の部]										
純資産合計	2,820,835,347	19,419,638	7,625,745	27,045,383	45,791,119	45,791,119	2,893,671,849	△ 24,079,222	2,869,592,627	493,122
負債及び純資産合計	4,822,850,669	31,865,605	8,562,978	40,428,583	87,074,580	87,074,580	4,950,353,832	△ 24,079,222	4,926,274,610	4,796,005

連結貸借対照表内訳表

(単位:千円)

	地方三公社			第三セクター等							
	住宅供給公社	道路公社	(合計)	(公財)鹿児島県文化振興財団	(公財)鹿児島県環境文化財団	(公財)鹿児島県環境整備公社	(公財)鹿児島県民総合保健センター	(公財)鹿児島県生活衛生営業指導センター	鹿児島県信用保証協会	(公財)かごしま産業支援センター	(公財)鹿児島県地球振興公社
[資産の部]											
1. 公共資産											
(1) 有形固定資産											
①生活インフラ・国土保全	1,418,563	27,664,327	29,082,890	0	0	0	0	0	0	0	0
②教育	0	0	0	8,829	0	0	0	0	0	0	0
③福祉	0	0	0	0	0	0	0	0	0	0	0
④環境衛生	0	0	0	0	1,131	4,607,700	382,219	392	0	0	0
⑤産業振興	5,057,075	0	5,057,075	0	0	0	0	0	18,202	493,260	239,312
⑥消防	0	0	0	0	0	0	0	0	0	0	0
⑦総務	0	0	0	0	0	0	0	0	0	0	0
⑧収益事業	0	0	0	0	0	0	0	0	0	0	336,656
⑨その他	0	0	1,334	0	0	8,209	0	0	0	0	0
有形固定資産計	6,475,638	27,664,327	34,141,299	8,829	1,131	4,615,909	382,219	392	18,202	493,260	575,968
(2) 無形固定資産	1,007	0	2,170	0	0	0	1,003,938	0	0	378	9,074
(3) 売却可能資産	0	0	0	0	0	0	0	0	0	0	0
公共資産合計	6,476,645	27,664,327	34,143,469	8,829	1,131	4,615,909	1,386,157	392	18,202	493,638	585,042
2. 投資等											
(1) 投資及び出資金	1,005	0	1,005	85,622	0	0	0	0	21,193,995	0	1,103,556
(2) 貸付金	61,385	0	61,385	0	0	0	0	0	152,497	3,551	0
(3) 基金等	0	0	0	1,313,675	807,671	209,784	0	5,791	0	16,824,041	1,020,444
(4) 長期延滞債権	0	0	0	0	0	0	0	0	0	26,264	31,670
(5) その他	203,699	0	253,704	0	1,650	0	0	597	0	12,276	6,379
(6) 回収不能見込額	(4,078)	0	(4,078)	0	0	0	0	0	0	45,858	(7,483)
投資等合計	262,011	0	312,016	1,399,297	809,321	209,784	0	6,388	21,346,492	16,911,990	2,154,566
3. 流動資産											
(1) 資金	911,508	2,590,225	3,553,379	189,245	47,799	20,356	537,121	3,596	4,664,175	148,061	967,778
(2) 未収金	74,731	34,282	140,376	10,705	2,683	1,471,880	257,142	7	0	16,105	1,244,056
(3) 販売用不動産	8,425,432	0	13,084,218	0	0	0	0	0	0	0	290,919
(4) その他	4,636	61,027	67,371	5,365	0	7,833	20,480	0	198,537,494	4,098	558,040
(5) 回収不能見込額	(30,149)	0	(30,149)	0	0	0	0	0	0	(4,746)	0
流動資産合計	9,386,158	2,685,534	16,815,195	205,315	50,482	1,500,069	814,743	3,603	203,201,669	163,518	3,060,793
4. 繰延勘定	0	0	0	0	0	0	0	0	0	0	0
資産合計	16,124,814	30,349,861	51,270,680	1,613,441	860,934	6,325,762	2,200,900	10,383	224,566,363	17,569,146	5,800,401
[負債の部]											
1. 固定負債											
(1) 地方公共団体											
①普通会計地方債	0	0	0	0	0	0	0	0	0	0	0
②公営事業地方債	0	0	0	0	0	0	0	0	0	0	0
地方公共団体計	0	0	0	0	0	0	0	0	0	0	0
(2) 関係団体											
①一部事務組合・広域連合地方債	0	0	0	0	0	0	0	0	0	0	0
②地方三公社長期借入金	17,505,184	554,975	22,355,384	0	0	0	0	0	0	0	0
③第三セクター等長期借入金	0	0	0	0	0	3,646,034	0	0	0	12,016,842	324,049
関係団体計	17,505,184	554,975	22,355,384	0	0	3,646,034	0	0	0	12,016,842	324,049
(3) 長期未払金	0	0	0	0	0	0	0	0	0	0	0
(4) 引当金	447,972	4,816,754	5,264,726	13,737	0	0	769,500	792	2,117,325	28,205	236,113
(うち 退職手当等引当金)	123,537	22,414	145,951	13,737	0	0	769,500	792	690,178	28,205	236,113
(うち その他の引当金)	324,435	4,794,340	5,118,775	0	0	0	0	0	1,427,147	0	0
(5) その他	272,290	0	272,290	0	0	4,257	0	0	197,599,839	14,788	33,296
(うち 他会計借入金)	0	0	0	0	0	0	0	0	0	0	33,296
固定負債合計	18,225,446	5,371,729	27,892,400	13,737	0	3,650,291	769,500	792	199,717,164	12,059,835	593,458
2. 流動負債											
(1) 翌年度償還予定額											
①地方公共団体	0	0	0	0	0	0	0	0	0	13,674	0
②関係団体	0	0	0	0	0	3,406	0	0	0	0	0
翌年度償還予定額計	0	0	0	0	0	3,406	0	0	0	13,674	0
(2) 短期借入金(翌年度繰上充用金を含む)	44,915	336,545	381,460	0	0	0	0	0	0	0	45,877
(3) 未払金	48,551	211,537	267,337	2,408	11,069	68,223	291,137	320	0	496	725,900
(4) 翌年度支払予定退職手当	0	0	0	0	0	0	50,977	0	0	0	0
(5) 賞与引当金	4,993	0	4,993	6,310	2,161	0	69,053	0	0	0	19,982
(6) その他	24,209	622	25,240	94,136	721	10	136,024	454	5,305,315	104,712	396,903
(うち 他会計借入金翌年度償還予定額)	0	0	0	0	0	0	0	0	0	0	0
流動負債合計	122,668	548,704	679,030	102,854	13,951	71,639	547,191	774	5,305,315	118,882	1,188,662
負債合計	18,348,114	5,920,433	28,571,430	116,591	13,951	3,721,930	1,316,691	1,566	205,022,479	12,178,717	1,782,120
[純資産の部]											
純資産合計	(2,223,300)	24,429,428	22,699,250	1,496,850	846,983	2,603,832	884,209	8,817	19,543,884	5,390,429	4,018,281
負債及び純資産合計	16,124,814	30,349,861	51,270,680	1,613,441	860,934	6,325,762	2,200,900	10,383	224,566,363	17,569,146	5,800,401

連結貸借対照表内訳表

	第三セクター等													
	(公社)鹿児島県 農業・農村振興 協会	(公財)鹿児島県 林業担い手育成 基金	(公社)鹿児島県 森林整備公社	(公財)万之瀬川 水源基金	(公財)鹿児島県 建設技術セン ター	(公財)鹿児島県 育英財団	(公財)鹿児島県 島根県力通 放逐動推進 センター	肥後おれん じ鉄道 (株)	(財)鹿児島 県環境技 術協会	(公財)か ごしまど りの基金	(財)鹿児島 角田・ 野間銀行 協会	(財)鹿児島 県勤労者 いごいの村	(公財)南 薩地域地 産振興セ ンター	(公財)奄 美地域地 産振興基 金協会
[資産の部]														
1. 公共資産														
(1) 有形固定資産														
①生活インフラ・国土保全	0	0	0	0	52,972	0	0	637,214						
②教育	0	0	0	0	0	865	0	0	0	0	0	0	0	0
③福祉	0	0	0	0	0	0	0	0	0	0	104,000	0	0	0
④環境衛生	0	0	0	0	0	0	0	0	702,459					
⑤産業振興	0	0	31,963,901	0	0	0	0	0	0	0	0	0	275,948	0
⑥消防	0	0	0	0	0	0	0	0	0	0	0	0	0	0
⑦総務	0	0	0	0	0	0	0	0	0	0	0	0	0	0
⑧収益事業	0	0	0	0	0	0	0	0	0	0	0	0	0	0
⑨その他	0	0	0	0	0	0	0	0	0	0	0	0	0	10
有形固定資産計	0	0	31,963,901	0	52,972	865	0	637,214	702,459	0	104,000	0	275,948	10
(2) 無形固定資産	198	150	6,476	0	0	0	0	14,647	232,187	239	10	0	0	73
(3) 売却可能資産	0	0	0	0	0	0	0	0	0	0	0	0	0	0
公共資産合計	198	150	31,970,377	0	52,972	865	0	651,861	934,646	239	104,010	0	275,948	83
2. 投資等														
(1) 投資及び出資金	63,826	0	149,787	0	0	0	644,381							
(2) 貸付金	1,048,237	0	0	0	0	14,279,362	0	0	0	0	0	0	0	0
(3) 基金等	0	2,154,127	118,348	30,000	583,322	261,500	261,846			438,581	0	5,000	21,008	210,300
(4) 長期延滞債権	0	0	0	0	0	0	0	0	0	0	0	0	0	0
(5) その他	2,455	0	5,627	0	0	0	1,513	11,887				274	0	0
(6) 回収不能見込額	0	0	0	0	0	0	0	0	0	0	0	0	0	0
投資等合計	1,114,518	2,154,127	273,762	30,000	583,322	14,540,862	907,740	11,887	0	438,581	0	5,274	21,008	210,300
3. 流動資産														
(1) 資金	32,694	16,854	188,196	1,318	88,933	1,407,321	2,675	84,025	148,203	24,893	2,603	30,382	15,070	5,429
(2) 未収金	5,507	1,628	491,637	0	222,928	388,579	0	286,435	374,561	2,168	0	0	827	0
(3) 販売用不動産	0	0	0	0	0	0	0	0	0	0	0	0	0	0
(4) その他	690	0	5,457	0	36,201	0	126	63,318				3,733	15,677	0
(5) 回収不能見込額	0	0	(5,279)	0	0	0	0	0	0	0	0	0	0	0
流動資産合計	38,891	18,482	680,011	1,318	348,062	1,795,900	2,801	433,778	522,764	27,061	2,603	34,115	31,574	5,429
4. 繰延勘定	0	0	0	0	0	0	0	0	0	0	0	0	0	0
資 産 合 計	1,153,607	2,172,759	32,924,150	31,318	984,356	16,337,627	910,541	1,097,526	1,457,410	465,881	106,613	39,389	328,530	215,812
[負債の部]														
1. 固定負債														
(1) 地方公共団体														
①普通会計地方債	0	0	0	0	0	0	0	0	0	0	0	0	0	0
②公営事業地方債	0	0	0	0	0	0	0	0	0	0	0	0	0	0
地方公共団体計	0	0	0	0	0	0	0	0	0	0	0	0	0	0
(2) 関係団体														
①一部事務組合・広域連合地方債	0	0	0	0	0	0	0	0	0	0	0	0	0	0
②地方三公社長期借入金	0	0	0	0	0	0	0	0	0	0	0	0	0	0
③第三セクター等長期借入金	112,063	0	28,115,747	0	0	15,803,760	0	0	0	0	0	0	0	0
関係団体計	112,063	0	28,115,747	0	0	15,803,760	0	0	0	0	0	0	0	0
(3) 長期未払金	0	0	3,708,326	0	8,647	0	0	0	0	0	0	0	0	0
(4) 引当金	2,455	0	82,777	0	150,870	0	0	24,450	0	2,429	0	0	8,374	0
(うち 退職手当等引当金)	2,455	0	82,777	0	150,870	0	0	0	0	2,429	0	0	8,374	0
(うち その他の引当金)	0	0	0	0	0	0	0	24,450	0	0	0	0	0	0
(5) その他	0	0	39,117	0	0	0	0	41,692	21,592	0	0	0	0	0
(うち 他会計借入金)	0	0	0	0	0	0	0	0	0	0	0	0	0	0
固定負債合計	114,518	0	31,945,967	0	159,517	15,803,760	0	66,142	21,592	2,429	0	0	8,374	0
2. 流動負債														
(1) 翌年度償還予定額														
①地方公共団体	0	0	0	0	0	0	0	300,000						
②関係団体	0	0	654,737	0	0	0	0	0	0	0	0	0	0	0
翌年度償還予定額計	0	0	654,737	0	0	0	0	300,000	0	0	0	0	0	0
(2) 短期借入金(翌年度繰上充用金を含む)	0	0	0	0	0	0	0	0	100,000	0	0	0	0	0
(3) 未払金	1,388	3,599	268,504	163	93,200	0	0	5,082	4,248	1,719	393	6,266	0	97
(4) 翌年度支払予定退職手当	0	0	0	0	0	0	0	0	0	0	0	0	0	0
(5) 賞与引当金	0	0	6,868	0	0	0	0	2,558	55,488			25,201	0	0
(6) その他	0	1,213	43,451	0	10,584	16,167	1,143	333,078		448	0	0	10,134	31
(うち 他会計借入金翌年度償還予定額)	0	0	0	0	0	0	0	0	0	0	0	0	0	0
流動負債合計	1,388	4,812	973,560	163	103,784	16,167	1,143	640,718	159,736	2,167	393	31,467	10,134	128
負 債 合 計	115,906	4,812	32,919,527	163	263,301	15,819,927	1,143	706,860	181,328	4,596	393	31,467	18,508	128
[純資産の部]														
純 資 産 合 計	1,037,701	2,167,947	4,623	31,155	721,055	517,700	909,398	390,666	1,276,082	461,285	106,220	7,922	310,022	215,684
負 債 及 び 純 資 産 合 計	1,153,607	2,172,759	32,924,150	31,318	984,356	16,337,627	910,541	1,097,526	1,457,410	465,881	106,613	39,389	328,530	215,812

連結貸借対照表内訳表

	第三セクター等				(合計)	(単純合計) E+F+G	(相殺消去等) H	純計 (E+F+G+H) I
	(公財)鹿 児島県国際 交流協会	(公社)鹿 児島県産業 振興協会	(公社)鹿 児島県家畜 畜産物衛生 指導協会	(社)鹿児 島県緑豚改 良協会				
[資産の部]					G	E+F+G	H	I
1. 公共資産								
(1) 有形固定資産								
①生活インフラ・国土保全					690,186	3,157,829,075	0	3,157,829,075
②教育	0	0	0	0	9,694	208,997,864	0	208,997,864
③福祉	0	0	0	0	104,000	8,293,975	0	8,293,975
④環境衛生					5,693,901	43,020,383	0	43,020,383
⑤産業振興	0	2,387	2,463	5,918	33,001,391	1,085,898,444	0	1,085,898,444
⑥消防	0	0	0	0	0	83,062,980	0	83,062,980
⑦総務	0	0	0	0	0	105,765,528	0	105,765,528
⑧収益事業	0	0	0	0	336,656	336,656	0	336,656
⑨その他	0	441	0	0	8,660	9,994	0	9,994
有形固定資産計	0	2,828	2,463	5,918	39,844,488	4,693,214,899	0	4,693,214,899
(2) 無形固定資産	0	0	0	12,152	1,279,522	1,293,127	0	1,293,127
(3) 売却可能資産	0	0	0	0	0	9,231,754	0	9,231,754
公共資産合計	0	2,828	2,463	18,070	41,124,010	4,703,739,780	0	4,703,739,780
2. 投資等						0		
(1) 投資及び出資金		953,113	0	1,340	24,195,620	55,360,998	△ 22,934,006	32,426,992
(2) 貸付金	0	0	0	0	15,483,647	92,516,735	△ 60,183,919	32,332,816
(3) 基金等	981,135	2,029,547	65,539	0	27,341,659	99,164,698	0	99,164,698
(4) 長期延滞債権	0	0	0	0	57,934	6,058,032	0	6,058,032
(5) その他	4,284	0	0	0	46,942	300,646	0	300,646
(6) 回収不能見込額	0	0	0	0	38,375	(980,661)	0	(980,661)
投資等合計	985,419	2,982,660	65,539	1,340	67,164,177	252,420,448	△ 83,117,925	169,302,523
3. 流動資産						0		
(1) 資金	48,776	12,951	409,909	3,164	9,101,527	119,495,433	△ 151,295	119,344,138
(2) 未収金	548	1,888	108,181	8,089	4,895,554	10,957,992	△ 600,943	10,357,049
(3) 販売用不動産	0	0	0	33,092	324,011	13,408,229	0	13,408,229
(4) その他	5,979	0	4,194	2,368	199,271,053	199,445,220	△ 42,594	199,402,626
(5) 回収不能見込額	0	0	0	0	(10,025)	(51,505)	0	(51,505)
流動資産合計	55,303	14,839	522,284	46,713	213,582,120	343,255,369	△ 794,832	342,460,537
4. 繰延勘定	0	0	0	0	0	0	0	0
資産合計	1,040,722	3,000,327	590,286	66,123	321,870,307	5,299,415,597	△ 83,912,757	5,215,502,840
[負債の部]								
1. 固定負債								
(1) 地方公共団体								
①普通会計地方債	0	0	0	0	0	1,607,064,441	△ 1,231,225	1,605,833,216
②公営事業地方債	0	0	0	0	0	44,800,467	0	44,800,467
地方公共団体計	0	0	0	0	0	1,651,864,908	△ 1,231,225	1,650,633,683
(2) 関係団体								
①一部事務組合・広域連合地方債	0	0	0	0	0	0	0	0
②地方三公社長期借入金	0	0	0	0	0	22,355,384	△ 11,478,000	10,877,384
③第三セクター等長期借入金	0	0	0	0	60,018,495	60,018,495	△ 47,413,607	12,604,888
関係団体計	0	0	0	0	60,018,495	82,373,879	△ 58,891,607	23,482,272
(3) 長期未払金	0	0	0	0	3,716,973	14,627,324	△ 3,704,617	10,922,707
(4) 引当金	16,173	0	65,539	45,855	3,564,594	247,782,954	△ 12,574,696	235,208,258
(うち 退職手当等引当金)	16,173	0	24,049	45,855	2,071,507	228,540,416	0	228,540,416
(うち その他の引当金)	0	0	41,490	0	1,493,087	19,242,538	△ 12,574,696	6,667,842
(5) その他	0	953,113	0	0	198,707,694	198,979,984	0	198,979,984
(うち 他会計借入金)	0	0	0	0	33,296	33,296	0	33,296
固定負債合計	16,173	953,113	65,539	45,855	266,007,756	2,195,629,049	△ 76,402,145	2,119,226,904
2. 流動負債								
(1) 翌年度償還予定額								
①地方公共団体					313,674	123,280,492	0	123,280,492
②関係団体	0	0	0	0	658,143	658,143	△ 58,529	599,614
翌年度償還予定額計	0	0	0	0	971,817	123,938,635	△ 58,529	123,880,106
(2) 短期借入金(翌年度繰上充用金を含む)	0	0	0	10,000	155,877	537,337	0	537,337
(3) 未払金	6,280	1,888	2,601	22,871	1,517,852	5,669,844	△ 17,660	5,652,184
(4) 翌年度支払予定退職手当	0	0	0	0	50,977	15,239,528	0	15,239,528
(5) 賞与引当金	0	0	194,431	0	382,052	13,155,909	0	13,155,909
(6) その他	3,707	0	0	30	6,458,261	6,627,703	△ 1,218,916	5,408,787
(うち 他会計借入金翌年度償還予定額)	0	0	0	0	0	0	0	0
流動負債合計	9,987	1,888	197,032	32,901	9,536,836	165,168,956	△ 1,295,105	163,873,851
負債合計	26,160	955,001	262,571	78,756	275,544,592	2,360,798,005	△ 77,697,250	2,283,100,755
[純資産の部]								
純資産合計	1,014,562	2,045,326	327,715	(12,633)	46,325,715	2,938,617,592	△ 6,215,507	2,932,402,085
負債及び純資産合計	1,040,722	3,000,327	590,286	66,123	321,870,307	5,299,415,597	△ 83,912,757	5,215,502,840

連結行政コスト計算書 内訳表(目的別)

(単位:千円)

	地方公共団体						地方三公社				
	普通会計 A	公営事業会計				(合計) A+B+C	(相殺消去等) D	純計 (A+B+C+D) E	土地開発公社	住宅供給公社	
		公営企業会計		その他							
		病院	工業用水道	(小計) B	港湾整備						(小計) C
経常行政コスト											
生活インフラ・国土保全	108,394,717	0	0	0	2,627,833	2,627,833	111,022,550	△ 1,566,160	109,456,390	0	1,645,326
教育	176,594,312	0	0	0	0	0	176,594,312	0	176,594,312	0	0
福祉	119,589,139	0	0	0	0	0	119,589,139	0	119,589,139	0	0
環境衛生	27,799,271	16,723,007	0	16,723,007	0	0	44,522,278	△ 4,099,507	40,422,771	0	0
産業振興	121,627,826	0	145,409	145,409	0	0	121,773,235	0	121,773,235	7,337	0
消防	36,509,462	0	0	0	0	0	36,509,462	0	36,509,462	0	0
総務	36,732,579	0	0	0	0	0	36,732,579	0	36,732,579	0	0
議会	1,353,865	0	0	0	0	0	1,353,865	0	1,353,865	0	0
支払利息	23,870,665	145,996	9,511	155,507	688,862	688,862	24,715,034	0	24,715,034	63,046	95,801
回収不能見込計上額	738,255	15,381	0	15,381	2,434	2,434	756,070	0	756,070	0	0
その他	17,386,094	351,669	0	351,669	0	0	17,737,763	0	17,737,763	8,440	849
経常行政コスト合計	670,596,185	17,236,053	154,920	17,390,973	3,319,129	3,319,129	691,306,287	△ 5,665,667	685,640,620	78,823	1,741,976
経常収益											
使用料・手数料	7,568,400	0	0	0	1,893,363	1,893,363	9,461,763	0	9,461,763	0	0
分担金・負担金・寄附金	3,636,872	0	0	0	0	0	3,636,872	0	3,636,872	0	0
保険料	0	0	0	0	0	0	0	0	0	0	0
事業収益	0	14,042,276	128,089	14,170,365	0	0	14,170,365	0	14,170,365	1,582	1,591,482
その他特定行政サービス収入	0	89,682	402	90,084	0	0	90,084	0	90,084	357,490	9,717
他会計補助金等	0	3,473,311	0	3,473,311	0	0	3,473,311	△ 4,099,507	△ 626,196	0	0
経常収益合計	11,205,272	17,605,269	128,491	17,733,760	1,893,363	1,893,363	30,832,395	△ 4,099,507	26,732,888	359,072	1,601,199
(差引) 純経常行政コスト	659,390,913	△ 369,216	26,429	△ 342,787	1,425,766	1,425,766	660,473,892	△ 1,566,160	658,907,732	△ 280,249	140,777

連結行政コスト計算書 内訳表(性質別)

(単位:千円)

	地方公共団体						地方三公社				
	普通会計 A	公営事業会計				(合計) A+B+C	(相殺消去等) D	純計 (A+B+C+D) E	土地開発公社	住宅供給公社	
		公営企業会計		その他							
		病院	工業用水道	(小計) B	港湾整備						(小計) C
経常行政コスト											
人件費	197,968,251	8,801,890	26,191	8,828,081	49,372	49,372	206,845,704	0	206,845,704	7,401	82,582
退職手当等引当金繰入等	18,974,645	900,000	△ 2,368	897,632	△ 1,142	△ 1,142	19,871,135	0	19,871,135	0	7,448
賞与引当金繰入額	12,325,263	437,234	1,507	438,741	4,860	4,860	12,768,864	0	12,768,864	0	4,991
物件費	24,373,703	5,247,258	47,712	5,294,970	477,910	477,910	30,146,583	0	30,146,583	857	33,917
維持補修費	3,348,164	225,145	1,012	226,157	101,733	101,733	3,676,054	0	3,676,054	0	14,745
減価償却費	174,971,731	1,111,480	68,273	1,179,753	1,981,689	1,981,689	178,133,173	0	178,133,173	73	163,390
社会保険給付	25,306,072	0	0	0	0	0	25,306,072	0	25,306,072	0	0
補助金等	150,647,310	0	301	301	13,411	13,411	150,661,022	0	150,661,022	109	0
他会計等への支出額	5,665,667	0	0	0	0	0	5,665,667	△ 5,665,667	0	0	0
他団体への公共資産整備補助金	34,973,267	0	0	0	0	0	34,973,267	0	34,973,267	0	0
支払利息	23,870,665	145,996	9,511	155,507	688,862	688,862	24,715,034	0	24,715,034	63,046	95,801
回収不能見込計上額	738,255	15,381	0	15,381	2,434	2,434	756,070	0	756,070	0	0
その他行政コスト	△ 2,566,808	351,669	2,781	354,450	0	0	△ 2,212,358	0	△ 2,212,358	7,337	1,339,102
経常行政コスト合計	670,596,185	17,236,053	154,920	17,390,973	3,319,129	3,319,129	691,306,287	△ 5,665,667	685,640,620	78,823	1,741,976
経常収益											
使用料・手数料	7,568,400	0	0	0	1,893,363	1,893,363	9,461,763	0	9,461,763	0	0
分担金・負担金・寄附金	3,636,872	0	0	0	0	0	3,636,872	0	3,636,872	0	0
保険料	0	0	0	0	0	0	0	0	0	0	0
事業収益	0	14,042,276	128,089	14,170,365	0	0	14,170,365	0	14,170,365	1,582	1,591,482
その他特定行政サービス収入	0	89,682	402	90,084	0	0	90,084	0	90,084	357,490	9,717
他会計補助金等	0	3,473,311	0	3,473,311	0	0	3,473,311	△ 4,099,507	△ 626,196	0	0
経常収益合計	11,205,272	17,605,269	128,491	17,733,760	1,893,363	1,893,363	30,832,395	△ 4,099,507	26,732,888	359,072	1,601,199
(差引) 純経常行政コスト	659,390,913	△ 369,216	26,429	△ 342,787	1,425,766	1,425,766	660,473,892	△ 1,566,160	658,907,732	△ 280,249	140,777

連結行政コスト計算書 内訳表(目的別)

(単位:千円)

	地方三公社		第三セクター等									
	道路公社	(合計)	(公財)鹿児島県文化振興財団	(公財)鹿児島県環境文化財団	(公財)鹿児島県環境整備公社	(公財)鹿児島県民総合保健センター	(公財)鹿児島県生活衛生営業指導センター	鹿児島県信用保証協会	(公財)かごしま産業支援センター	(公財)鹿児島県地域振興公社	(公社)鹿児島県農業・農村振興協会	
経常行政コスト												
生活インフラ・国土保全	1,067,353	2,712,679	0	0	0	0	0	0	0	0	0	0
教育	0	0	0	0	0	0	0	0	0	0	0	0
福祉	0	0	726,434	0	0	0	0	0	0	0	0	0
環境衛生	0	0	0	158,978	87,853	2,623,326	25,851	0	0	0	0	0
産業振興	0	7,337	0	0	0	0	0	6,775,873	386,701	2,849,424	130,634	0
消防	0	0	0	0	0	0	0	0	0	0	0	0
総務	0	0	0	0	0	0	0	0	0	0	0	0
議会	0	0	0	0	0	0	0	0	0	0	0	0
支払利息	0	158,847	0	0	0	0	3	0	245	479	0	0
回収不能見込計上額	0	0	0	0	0	190	0	1,427,147	103	0	0	0
その他	0	9,289	0	0	0	0	0	0	0	0	0	0
経常行政コスト合計	1,067,353	2,888,152	726,434	158,978	87,853	2,623,516	25,854	8,203,020	387,049	2,849,903	130,634	0
経常収益		0										
使用料・手数料	0	0	79,097	0	0	0	0	0	0	0	0	0
分担金・負担金・寄附金	0	0	0	9,166	0	2,592	1,080	0	0	0	100	0
保険料	0	0	0	0	0	0	0	0	0	0	0	0
事業収益	2,259,956	3,853,020	54,772	24,029	0	2,383,453	1,253	8,693,350	110,046	1,459,764	71,322	0
その他特定行政サービス収入	7,298	374,505	581,753	127,222	704,174	33,592	72	378,059	161,375	1,413,417	26,310	0
他会計補助金等	0	0	0	0	1	0	23,248	0	0	0	0	0
経常収益合計	2,267,254	4,227,525	715,622	160,417	704,175	2,419,637	25,653	9,071,409	271,421	2,873,181	97,732	0
(差引) 純経常行政コスト	△ 1,199,901	△ 1,339,373	10,812	△ 1,439	△ 616,322	203,879	201	△ 868,389	115,628	△ 23,278	32,902	0

連結行政コスト計算書 内訳表(性別別)

(単位:千円)

	地方三公社		第三セクター等									
	道路公社	(合計)	(公財)鹿児島県文化振興財団	(公財)鹿児島県環境文化財団	(公財)鹿児島県環境整備公社	(公財)鹿児島県民総合保健センター	(公財)鹿児島県生活衛生営業指導センター	鹿児島県信用保証協会	(公財)かごしま産業支援センター	(公財)鹿児島県地域振興公社	(公社)鹿児島県農業・農村振興協会	
経常行政コスト												
人件費	89,310	179,293	140,385	56,762	32,557	1,057,626	18,891	539,520	98,092	661,228	73,864	0
退職手当等引当金繰入等	685	8,133	1,927	0	0	97,242	0	41,611	4,827	0	308	0
賞与引当金繰入額	0	4,991	6,310	2,161	0	69,053	0	0	0	0	0	0
物件費	11,033	45,807	476,124	83,228	26,446	1,219,670	6,383	1,322,549	108,047	163,628	43,519	0
維持補修費	550,984	565,729	22,890	4,978	44	0	0	0	3,044	0	265	0
減価償却費	92,536	255,999	2,539	850	4,085	164,627	0	13,723	21,132	20,187	0	0
社会保険給付	0	0	0	0	0	0	0	0	0	0	0	0
補助金等	82,546	82,655	67,801	5,909	19,943	13,567	416	49,202	141,110	4,506	11,126	0
他会計等への支出額	0	0	0	0	1	0	0	0	0	0	0	0
他団体への公共資産整備補助金	0	0	0	0	0	0	0	0	0	0	0	0
支払利息	25,025	183,872	0	0	155	0	3	0	245	479	0	0
回収不能見込計上額	0	0	0	0	0	190	0	1,427,147	103	0	0	0
その他行政コスト	215,234	1,561,673	8,458	5,090	4,622	1,541	161	4,809,268	10,449	1,999,875	1,552	0
経常行政コスト合計	1,067,353	2,888,152	726,434	158,978	87,853	2,623,516	25,854	8,203,020	387,049	2,849,903	130,634	0
経常収益												
使用料・手数料	0	0	79,097	0	0	0	0	0	0	0	0	0
分担金・負担金・寄附金	0	0	0	9,166	0	2,592	1,080	0	0	0	100	0
保険料	0	0	0	0	0	0	0	0	0	0	0	0
事業収益	2,259,956	3,853,020	54,772	24,029	0	2,383,453	1,253	8,693,350	110,046	1,459,764	71,322	0
その他特定行政サービス収入	7,298	374,505	581,753	127,222	704,174	33,592	72	378,059	161,375	1,413,417	26,310	0
他会計補助金等	0	0	0	0	1	0	23,248	0	0	0	0	0
経常収益合計	2,267,254	4,227,525	715,622	160,417	704,175	2,419,637	25,653	9,071,409	271,421	2,873,181	97,732	0
(差引) 純経常行政コスト	△ 1,199,901	△ 1,339,373	10,812	△ 1,439	△ 616,322	203,879	201	△ 868,389	115,628	△ 23,278	32,902	0

連結行政コスト計算書 内訳表(目的別)

(単位:千円)

	第三セクター等												
	(公財)鹿児島県 林業担い手育成 基金	(公社)鹿児島 県森林整備公 社	(公財)万之瀬 川水源基金	(公財)鹿児島 建設技術セン ター	(公財)鹿児 島県育英財 団	(公財)鹿児島 県力道放運動推 進センター	肥後おれんじ鉄 道(株)	(財)鹿児島 環境技術協会	(公財)かご しまどりの基金	(財)鹿児島 角隈・腎臓バン ク協会	(財)鹿児島 勤労者いこいの 村	(公財)南薩地 域地場産業振興 センター	(公財)奄美群 島地域産業振興 基金協会
経常行政コスト													
生活インフラ・国土保全	0	0	0	462,009	0	116	1,427,598						
教育	0	0	0	0	76,726	0	0	0	0	0	0	0	0
福祉	0	0	0	0	0	0	0	0	0	0	0	0	0
環境衛生	0	0	0	0	0	0	0	618,221	85,195	9,584			
産業振興	175,673	684,638	15,592	0	0	0	0	0	0	0	170,706	156,586	22,819
消防	0	0	0	0	0	0	0	0	0	0	0	0	0
総務	0	0	0	0	0	0	0	0	0	0	0	0	0
議会	0	0	0	0	0	0	0	0	0	0	0	0	0
支払利息	0	154,963	0	0	0	0	937	483			293		
回収不能見込計上額	0	0	0	0	0	0	0	0	0	0	0	0	0
その他	0	0	0	0	0	36,853	95,661				0		
経常行政コスト合計	175,673	839,601	15,592	462,009	76,726	36,969	1,524,196	618,704	85,195	9,584	170,999	156,586	22,819
経常収益													
使用料・手数料	0	0	0	0	0	0	0	0	0	700		0	0
分担金・負担金・寄附金	778	0	0	0	500	13,430			70,748	831		800	10,803
保険料	0	0	0	0	0	0	0	0	0	0	0	0	0
事業収益	0	299,486	0	488,962	12,968	16,947	1,156,228	612,862	3,691	8,275	152,391	140,447	8,442
その他特定行政サービス収入	56,422	540,135	15,593	2,314	0	0	181,870	8,050	10,948		21,790	3,838	752
他会計補助金等	0	0	0	0	0	4,207							
経常収益合計	57,200	839,621	15,593	491,276	13,468	34,584	1,338,098	620,912	85,387	9,806	174,181	145,085	19,997
(差引) 純経常行政コスト	118,473	△ 20	△ 1	△ 29,267	63,258	2,385	186,098	△ 2,208	△ 192	△ 222	△ 3,182	11,501	2,822

連結行政コスト計算書 内訳表(性別別)

(単位:千円)

	第三セクター等												
	(公財)鹿児島県 林業担い手育成 基金	(公社)鹿児島 県森林整備公 社	(公財)万之瀬 川水源基金	(公財)鹿児島 建設技術セン ター	(公財)鹿児 島県育英財 団	(公財)鹿児島 県力道放運動推 進センター	肥後おれんじ鉄 道(株)	(財)鹿児島 環境技術協会	(公財)かご しまどりの基金	(財)鹿児島 角隈・腎臓バン ク協会	(財)鹿児島 勤労者いこいの 村	(公財)南薩地 域地場産業振興 センター	(公財)奄美群 島地域産業振興 基金協会
経常行政コスト													
人件費	12,334	148,348	235	8,509	33,545	23,582	210,735	254,330	12,099	3,768	28,441	18,418	6,296
退職手当等引当金繰入等	0	4,404	0	116	0	0	0	26,870	350			1,212	
賞与引当金繰入額	0	6,868	0	0	0	0	0	0	0	0	0	0	0
物件費	2,718	23,599	296	2,062	42,649	13,114	1,011,496	292,933	4,245	5,666	82,305	32,230	8,811
維持補修費	42	0	0	429	0		150,895	4,590	15		7,618	436	16
減価償却費		5,114	0	63	532	116	54,472	29,674	100		10,081	8,871	393
社会保険給付	0	0	0	0	0	0	0	0	0	0	0	0	0
補助金等	70,185	10,353	15,000	742	0	82		9,541	68,386	150	1,057	2,121	6,932
他会計等への支出額	0	0	0	0	0	0	0	0	0	0	0	0	0
他団体への公共資産整備補助金	0	0	0	0	0	0	0	0	0	0	0	0	0
支払利息	0	154,962	0	0	0	0	937	483			293		
回収不能見込計上額	0	0	0	0	0	0	0	0	0	0	0	0	0
その他行政コスト	90,394	485,953	61	450,088	0	75	95,661	283			41,204	93,298	371
経常行政コスト合計	175,673	839,601	15,592	462,009	76,726	36,969	1,524,196	618,704	85,195	9,584	170,999	156,586	22,819
経常収益													
使用料・手数料	0	0	0	0	0	0	0	0	0	700		0	0
分担金・負担金・寄附金	778	0	0	0	500	13,430			70,748	831		800	10,803
保険料	0	0	0	0	0	0	0	0	0	0	0	0	0
事業収益	0	299,486	0	488,962	12,968	16,947	1,156,228	612,862	3,691	8,275	152,391	140,447	8,442
その他特定行政サービス収入	56,422	540,135	15,593	2,314	0	0	181,870	8,050	10,948		21,790	3,838	752
他会計補助金等	0	0	0	0	0	4,207							
経常収益合計	57,200	839,621	15,593	491,276	13,468	34,584	1,338,098	620,912	85,387	9,806	174,181	145,085	19,997
(差引) 純経常行政コスト	118,473	△ 20	△ 1	△ 29,267	63,258	2,385	186,098	△ 2,208	△ 192	△ 222	△ 3,182	11,501	2,822

連結行政コスト計算書 内訳表(目的別)

(単位：千円)

	第三セクター等				(合計) G	(単純合計) E+F+G	(相殺消去等) H	純計 (E+F+G+H) I
	(公財)鹿児島県国際交流協会	(公社)鹿児島県職業振興協会	(公社)鹿児島県家畜畜産物衛生指導協会	(社)鹿児島県種鶏改良協会				
経常行政コスト								
生活インフラ・国土保全					1,889,723	114,058,792	△ 2,061,816	111,996,976
教育	0	0	0	0	76,726	176,671,038	△ 40,969	176,630,069
福祉	0	0	0	0	726,434	120,315,573	0	120,315,573
環境衛生					3,609,008	44,031,779	△ 464,169	43,567,610
産業振興	100,600	505,420	1,058,419	143,719	13,176,804	134,957,376	△ 706,774	134,250,602
消防	0	0	0	0	0	36,509,462	0	36,509,462
総務	0	0	0	0	0	36,732,579	0	36,732,579
議会	0	0	0	0	0	1,353,865	0	1,353,865
支払利息				353	157,756	25,031,637	△ 15,347	25,016,290
回収不能見込計上額	0	0	0	0	1,427,440	2,183,510	0	2,183,510
その他		0	46		132,560	17,879,612	△ 7,208	17,872,404
経常行政コスト合計	100,600	505,420	1,058,465	144,072	21,196,451	709,725,223	△ 3,296,283	706,428,940
経常収益								
使用料・手数料	0	0	0	0	79,797	9,541,560	0	9,541,560
分担金・負担金・寄附金		18,400	376,513		505,741	4,142,613	0	4,142,613
保険料	0	0	0	0	0	0	0	0
事業収益	81,150		695,448	136,576	16,611,862	34,635,247	△ 1,065,112	33,570,135
その他特定行政サービス収入	16,163	13,493	340	1,408	4,299,090	4,763,679	△ 2,025,846	2,737,833
他会計補助金等		471,450		3,317	502,223	△ 123,973	△ 30,772	△ 154,745
経常収益合計	97,313	503,343	1,072,301	141,301	21,998,713	52,959,126	△ 3,121,730	49,837,396
(差引) 純経常行政コスト	3,287	2,077	△ 13,836	2,771	△ 802,262	656,766,097	△ 174,553	656,591,544

連結行政コスト計算書 内訳表(性別別)

(単位：千円)

	第三セクター等				(合計) G	(単純合計) E+F+G	(相殺消去等) H	純計 (E+F+G+H) I
	(公財)鹿児島県国際交流協会	(公社)鹿児島県職業振興協会	(公社)鹿児島県家畜畜産物衛生指導協会	(社)鹿児島県種鶏改良協会				
経常行政コスト								
人件費	67,499	12,701	47,993	48,935	3,616,693	210,641,690	0	210,641,690
退職手当等引当金繰入等	917			3,191	182,975	20,062,243	0	20,062,243
賞与引当金繰入額	0	0	0	0	84,392	12,858,247	0	12,858,247
物件費	26,843	15,398	891,951	82,108	5,988,018	36,180,408	△ 810,567	35,369,841
維持補修費	17	53	234	3,649	199,215	4,440,998	0	4,440,998
減価償却費	419	2,499	1,220	1,785	342,482	178,731,654	0	178,731,654
社会保険給付	0	0	0	0	0	25,306,072	0	25,306,072
補助金等	4,905	474,342	117,021	3,574	1,097,971	151,841,648	△ 1,034,279	150,807,369
他会計等への支出額	0	0	0	0	1	1	△ 1	0
他団体への公共資産整備補助金	0	0	0	0	0	34,973,267	△ 1,362,979	33,610,288
支払利息				353	157,910	25,056,816	△ 15,347	25,041,469
回収不能見込計上額	0	0	0	0	1,427,440	2,183,510	0	2,183,510
その他行政コスト		428	46	477	8,099,355	7,448,669	△ 73,110	7,375,559
経常行政コスト合計	100,600	505,421	1,058,465	144,072	21,196,452	709,725,224	△ 3,296,283	706,428,940
経常収益								
使用料・手数料	0	0	0	0	79,797	9,541,560	0	9,541,560
分担金・負担金・寄附金		18,400	376,513		505,741	4,142,613	0	4,142,613
保険料	0	0	0	0	0	0	0	0
事業収益	81,150		695,448	136,576	16,611,862	34,635,247	△ 1,065,112	33,570,135
その他特定行政サービス収入	16,163	13,494	340	1,408	4,299,091	4,763,679	△ 2,025,846	2,737,833
他会計補助金等		471,450		3,317	502,223	△ 123,973	△ 30,772	△ 154,745
経常収益合計	97,313	503,344	1,072,301	141,301	21,998,714	52,959,127	△ 3,121,730	49,837,396
(差引) 純経常行政コスト	3,287	2,077	△ 13,836	2,771	△ 802,262	656,766,097	△ 174,553	656,591,544

連結純資産変動計算書 内訳表

(単位：千円)

	地方公共団体							地方三公社			
	普通会計	公営事業会計					(合計) A+B+C	(相殺消去等) D	純計 (A+B+C+D) E	土地開発公社	住宅供給公社
		公営企業会計		その他							
		病院	工業用水道	(小計) B	港湾整備	(小計) C					
A											
期首純資産残高	2,886,999,099	17,495,108	7,648,171	25,143,279	45,455,071	45,455,071	2,957,597,449	△ 22,583,162	2,935,014,287	212,873	△ 2,082,523
純経常行政コスト	△ 659,390,913	369,216	△ 26,429	342,787	△ 1,425,766	△ 1,425,766	△ 660,473,892	1,566,160	△ 658,907,732	280,249	△ 140,777
一般財源	0	0	0	0	0	0	0	0	0	0	0
地方税	135,122,868	0	0	0	0	0	135,122,868	0	135,122,868	0	0
地方交付税	278,080,010	0	0	0	0	0	278,080,010	0	278,080,010	0	0
その他行政コスト充当財源	41,471,830	0	0	0	0	0	43,233,644	△ 1,566,160	41,667,484	0	0
補助金等受入	138,909,330	65,685	0	65,685	0	0	138,975,015	0	138,975,015	0	0
臨時損益	0	0	0	0	0	0	0	0	0	0	0
災害復旧事業費	△ 4,201,250	0	0	0	0	0	△ 4,201,250	0	△ 4,201,250	0	0
固定資産売却損益	2,506,715	0	0	0	0	0	2,506,715	0	2,506,715	0	0
投資損失	1,379,131	0	0	0	0	0	1,379,131	0	1,379,131	0	0
貸付金返還免除等	△ 1,143,024	0	0	0	0	0	△ 1,143,024	0	△ 1,143,024	0	0
出資金権利消滅等	△ 31,039	0	0	0	0	0	△ 31,039	0	△ 31,039	0	0
累償償還免除等	0	0	0	0	0	0	0	0	0	0	0
損失補償等引当金繰入	258,914	0	0	0	0	0	258,914	0	258,914	0	0
出資の受入・新規設立	0	1,496,060	0	1,496,060	0	0	1,496,060	△ 1,496,060	0	0	0
資産評価替えによる変動額	△ 1,948,131	0	0	0	0	0	△ 1,948,131	0	△ 1,948,131	0	0
無償受贈資産受入	227,141	15,681	0	15,681	0	0	242,822	0	242,822	0	0
その他	2,594,666	△ 22,112	4,003	△ 18,109	0	0	2,576,557	0	2,576,557	0	0
期末純資産残高	2,820,835,347	19,419,638	7,625,745	27,045,383	45,791,119	45,791,119	2,893,671,849	△ 24,079,222	2,869,592,627	493,122	△ 2,223,300

連結純資産変動計算書 内訳表

(単位：千円)

	地方三公社		第三セクター等									
	道路公社	(合計)	(公財)鹿児島県文化振興財団	(公財)鹿児島県環境文化財団	(公財)鹿児島県環境整備公社	(公財)鹿児島県民総合保健センター	(公財)鹿児島県生活衛生営業指導センター	鹿児島県信用保証協会	(公財)かごしま産業支援センター	(公財)鹿児島県地域振興公社	(公社)鹿児島県農業・農村振興協会	(公財)鹿児島県林業担い手育成基金
期首純資産残高	23,229,527	21,359,877	1,420,466	842,886	1,197,045	841,653	9,018	18,587,550	5,585,214	6,695,297	1,042,678	2,235,371
純経常行政コスト	1,199,901	1,339,373	△ 10,812	1,439	616,322	△ 203,879	△ 201	868,389	△ 115,628	23,278	△ 32,902	△ 118,473
一般財源	0	0	0	0	0	0	0	0	0	0	0	0
地方税	0	0	0	0	0	0	0	0	0	0	0	0
地方交付税	0	0	0	0	0	0	0	0	0	0	0	0
その他行政コスト充当財源	0	0	0	0	0	0	0	0	0	0	0	0
補助金等受入	0	0	0	0	790,465	212,261	0	269,909	0	0	27,751	60,582
臨時損益	0	0	0	0	0	0	0	0	0	0	0	0
災害復旧事業費	0	0	0	0	0	0	0	0	0	0	0	16,409
固定資産売却損益	0	0	0	0	0	△ 320	0	0	0	△ 2,700,294	0	0
投資損失	0	0	0	0	0	0	0	0	△ 79,157	0	0	0
貸付金返還免除等	0	0	0	0	0	0	0	0	0	0	0	0
出資金権利消滅等	0	0	0	0	0	0	0	0	0	0	0	0
県債償還免除等	0	0	0	0	0	0	0	0	0	0	0	0
損失補償等引当金繰入	0	0	0	0	0	0	0	0	0	0	0	0
出資の受入・新規設立	0	0	0	0	0	0	0	0	0	0	0	0
資産評価替えによる変動額	0	0	0	0	0	0	0	0	0	0	174	△ 25,942
無償受贈資産受入	0	0	0	0	0	0	0	0	0	0	0	0
その他	0	0	87,196	2,658	0	34,494	0	△ 181,964	0	0	0	0
期末純資産残高	24,429,428	22,699,250	1,496,850	846,983	2,603,832	884,209	8,817	19,543,884	5,390,429	4,018,281	1,037,701	2,167,947

連結純資産変動計算書 内訳表

(単位：千円)

	第三セクター等											
	(公社)鹿児島県森林整備公社	(公財)万之瀬川水源基金	(公財)鹿児島県建設技術センター	(公財)鹿児島県県育英財団	(公財)鹿児島県観光運動推進センター	肥薩おれんじ鉄道(株)	(財)鹿児島県環境技術協会	(公財)かごしまみどりの基金	(財)鹿児島県角原・腎臓バンク協会	(財)鹿児島県勤労者いこいの村	(公財)南薩地域産業振興センター	(公財)奄美群島地域産業振興基金協会
期首純資産残高	22,407	31,154	691,788	516,340	877,400	576,764	1,274,311	456,784	105,998	4,748	321,523	218,506
純経常行政コスト	20	1	29,267	△ 63,258	△ 2,385	△ 186,098	2,208	192	222	3,182	△ 11,501	△ 2,822
一般財源	0	0	0	0	0	0	0	0	0	0	0	0
地方税	0	0	0	0	0	0	0	0	0	0	0	0
地方交付税	0	0	0	0	0	0	0	0	0	0	0	0
その他行政コスト充当財源	0	0	0	0	0	0	0	0	0	0	0	0
補助金等受入	0	0	0	64,618	0	0	0	0	0	0	0	0
臨時損益	0	0	0	0	0	0	0	0	0	0	0	0
災害復旧事業費	0	0	0	0	0	0	0	0	0	0	0	0
固定資産除売却損益	△ 4	0	0	0	0	0	0	4,309	0	△ 8	0	0
投資損失	0	0	0	0	0	0	0	0	0	0	0	0
貸付金返還免除等	0	0	0	0	0	0	0	0	0	0	0	0
出資金権利消滅等	0	0	0	0	0	0	0	0	0	0	0	0
県債償還免除等	0	0	0	0	0	0	0	0	0	0	0	0
損失補償等引当金繰入	0	0	0	0	0	0	0	0	0	0	0	0
出資の受入・新規設立	0	0	0	0	0	0	0	0	0	0	0	0
資産評価替えによる変動額	0	0	0	0	0	0	0	0	0	0	0	0
無償受贈資産受入	0	0	0	0	0	0	0	0	0	0	0	0
その他	△ 17,800	0	0	0	34,383	0	△ 437	0	0	0	0	0
期末純資産残高	4,623	31,155	721,055	517,700	909,398	390,666	1,276,082	461,285	106,220	7,922	310,022	215,684

連結純資産変動計算書 内訳表

(単位：千円)

	第三セクター等					(単純合計) E+F+G	(相殺消去等) H	純計 (E+F+G+H) I
	(公財) 鹿児島県国際交流協会	(公社) 鹿児島県糖業振興協会	(公社) 鹿児島県家畜畜産物衛生指導協会	(社) 鹿児島県種豚改良協会	(合計) G			
期首純資産残高	1,017,441	60,089	313,883	△ 9,850	44,936,464	3,001,310,628	△ 9,166,154	2,992,144,474
純経常行政コスト	△ 3,287	△ 2,077	13,836	△ 2,771	802,262	△ 656,766,097	174,553	△ 656,591,544
一般財源	0	0	0	0	0	0	0	0
地方税	0	0	0	0	0	135,122,868	0	135,122,868
地方交付税	0	0	0	0	0	278,080,010	0	278,080,010
その他行政コスト充当財源	0	0	0	0	0	41,667,484	△ 74,373	41,593,111
補助金等受入	0	1,990,000	0	0	3,415,586	142,390,601	△ 123,052	142,267,549
臨時損益	0	0	0	0	0	0	0	0
災害復旧事業費	0	△ 2,686	0	0	13,723	△ 4,187,527	0	△ 4,187,527
固定資産除売却損益	0	0	△ 2	0	△ 2,696,319	△ 189,604	0	△ 189,604
投資損失	0	0	△ 2	0	△ 79,159	1,299,972	0	1,299,972
貸付金返還免除等	0	0	0	0	0	△ 1,143,024	3,704,617	2,561,593
出資金権利消滅等	0	0	0	0	0	△ 31,039	0	△ 31,039
県債償還免除等	0	0	0	0	0	0	0	0
損失補償等引当金繰入	0	0	0	0	0	258,914	△ 731,098	△ 472,184
出資の受入・新規設立	0	0	0	0	0	0	0	0
資産評価替えによる変動額	0	0	0	0	△ 25,768	△ 1,973,899	0	△ 1,973,899
無償受贈資産受入	0	0	0	0	0	242,822	0	242,822
その他	408	0	0	△ 12	△ 41,074	2,535,483	0	2,535,483
期末純資産残高	1,014,562	2,045,326	327,715	△ 12,633	46,325,715	2,938,617,592	△ 6,215,507	2,932,402,085

連結資金収支計算書内訳表

(単位：千円)

	地方公共団体							地方三公社			
	普通会計	公営事業会計					(合計) A+B+C	(相殺消去等) D	純計 (A+B+C+D) E	土地開発公社	住宅供給公社
		公営企業会計									
		病院	工業用水道	(小計) B	港湾整備	(小計) C					
A											
[経常的収支の部]											
人件費	226,637,850	10,420,854	27,427	10,448,281	52,348	52,348	237,138,479	0	237,138,479	8,951	87,423
物性費	24,373,703	5,247,258	50,985	5,298,243	477,910	477,910	30,149,856	0	30,149,856	587	30,195
社会保障給付	25,306,072	0	240	240	0	0	25,306,312	0	25,306,312	0	0
補助金等	154,746,817	0	301	301	13,411	13,411	154,760,529	0	154,760,529	109	0
支払利息	24,121,413	145,996	9,511	155,507	688,862	688,862	24,965,782	0	24,965,782	63,046	95,754
他会計への事務費等充当財源繰出支出	3,371,871	0	0	0	0	0	3,371,871	△ 3,465,734	△ 93,863	0	0
その他支出	4,375,436	572,803	5,034	577,837	101,733	101,733	5,055,006	0	5,055,006	7,597	434,388
支出合計	462,933,162	16,386,911	93,498	16,480,409	1,334,264	1,334,264	480,747,835	△ 3,465,734	477,282,101	80,300	647,760
地方税	135,103,906	0	0	0	0	0	135,103,906	0	135,103,906	0	0
地方交付税	278,080,010	0	0	0	0	0	278,080,010	0	278,080,010	0	0
国補助金等	77,688,721	65,685	0	65,685	0	0	77,754,406	0	77,754,406	0	0
使用料・手数料	6,574,695	0	0	0	498,461	498,461	7,073,156	0	7,073,156	0	0
分担金・負担金・寄附金	3,206,395	0	0	0	0	0	3,206,395	0	3,206,395	0	0
保険料	0	0	0	0	0	0	0	0	0	0	0
事業収入	0	14,170,457	134,686	14,305,143	0	0	14,305,143	0	14,305,143	1,582	1,710,864
雑収入	10,828,024	89,682	307	89,989	69,172	69,172	10,987,185	0	10,987,185	0	0
地方債発行額	72,814,253	0	0	0	51,761	51,761	72,866,014	0	72,866,014	0	0
長期借入金借入額	0	0	0	0	0	0	0	0	0	0	0
短期借入金増加額	0	0	0	0	0	0	0	0	0	0	0
基金取崩額	22,056,137	0	0	0	0	0	22,056,137	0	22,056,137	0	0
他会計補助金等	0	486,732	0	486,732	783,311	783,311	1,270,043	△ 3,465,734	△ 2,195,691	0	0
その他収入	13,384,568	0	0	0	33,425	33,425	13,417,993	0	13,417,993	71,820	13,255
収入合計	619,736,709	14,812,556	134,993	14,947,549	1,436,130	1,436,130	636,120,388	△ 3,465,734	632,654,654	73,402	1,724,119
経常的収支額	156,803,547	△ 1,574,355	41,495	△ 1,532,860	101,866	101,866	155,372,553	0	155,372,553	△ 6,898	1,076,359
[公共資産整備収支の部]											
公共資産整備支出	115,173,733	894,985	8,098	903,083	965,084	965,084	117,041,900	0	117,041,900	0	0
公共資産整備補助金等支出	33,126,772	0	0	0	0	0	33,126,772	0	33,126,772	0	0
他会計への建設費充当財源繰出支出	826,361	0	0	0	0	0	826,361	△ 826,361	0	0	
地方独立行政法人公共資産整備支出	0	0	0	0	0	0	0	0	0	0	
一部事務組合・広域連合公共資産整備支出	0	0	0	0	0	0	0	0	0	0	
地方三公社公共資産整備支出	0	0	0	0	0	0	0	0	0	0	
第三セクター等公共資産整備支出	0	0	0	0	0	0	0	0	0	0	
支出合計	149,126,866	894,985	8,098	903,083	965,084	965,084	150,995,033	△ 826,361	150,168,672	0	0
国補助金等	55,790,636	0	0	0	0	0	55,790,636	0	55,790,636	0	0
地方債発行額	56,186,124	224,000	0	224,000	933,239	933,239	57,343,363	0	57,343,363	0	0
長期借入金借入額	0	0	0	0	0	0	0	0	0	0	0
基金取崩額	3,853,699	0	0	0	0	0	3,853,699	0	3,853,699	0	0
他会計補助金等	0	826,361	0	826,361	0	0	826,361	△ 826,361	0	0	
その他収入	4,778,679	0	4,108	4,108	6,035	6,035	4,788,822	0	4,788,822	0	0
収入合計	120,609,138	1,050,361	4,108	1,054,469	939,274	939,274	122,602,881	△ 826,361	121,776,520	0	0
公共資産整備収支額	△ 28,517,728	155,376	△ 3,990	151,386	△ 25,810	△ 25,810	△ 28,392,152	0	△ 28,392,152	0	0
[投資・財務的収支の部]											
投資及び出資金	130,150	0	0	0	0	0	130,150	0	130,150	2	0
貸付金	6,801,799	0	0	0	0	0	6,801,799	0	6,801,799	0	0
基金積立額	25,134,266	0	0	0	0	0	25,134,266	0	25,134,266	0	0
定額運用基金への繰出支出	0	0	0	0	0	0	0	0	0	0	
他会計への公債費充当財源繰出支出	2,244,415	0	0	0	0	0	2,244,415	△ 2,244,415	0	0	
地方債償還額	101,069,988	1,099,586	55,658	1,155,244	4,264,954	4,264,954	106,490,186	0	106,490,186	0	0
長期借入金返済額	0	0	0	0	0	0	0	0	0	0	738,639
短期借入金減少額	0	0	0	0	0	0	0	0	0	50,000	18,734
収益事業繰出	0	0	0	0	0	0	0	0	0	0	0
その他支出	3,148,528	0	0	0	0	0	3,148,528	△ 786,646	2,361,882	0	6,002
支出合計	138,529,146	1,099,586	55,658	1,155,244	4,264,954	4,264,954	143,949,344	△ 3,031,061	140,918,283	50,002	763,375
国補助金等	13,326,214	626,195	0	626,195	0	0	13,952,409	0	13,952,409	0	0
貸付金回収額	4,915,689	0	0	0	0	0	4,915,689	0	4,915,689	0	27,432
基金取崩額	433,898	0	0	0	0	0	433,898	0	433,898	0	0
地方債発行額	2,885,533	0	0	1,944,000	1,944,000	4,829,533	4,829,533	0	4,829,533	0	0
長期借入金借入額	0	0	0	0	0	0	0	0	0	0	0
公共資産等売却収入	3,005,000	0	0	0	0	0	3,005,000	0	3,005,000	0	0
収益事業繰収入	0	0	0	0	0	0	0	0	0	0	0
他会計補助金等	0	3,031,061	0	3,031,061	0	0	3,031,061	△ 3,031,061	0	0	
その他収入	7,008,413	0	0	0	2,261,673	2,261,673	9,270,086	0	9,270,086	0	0
収入合計	31,574,747	3,657,256	0	3,657,256	4,205,673	4,205,673	39,437,676	△ 3,031,061	36,406,615	0	27,432
投資・財務的収支額	△ 106,954,399	2,557,670	△ 55,658	2,502,012	△ 59,281	△ 59,281	△ 104,511,668	0	△ 104,511,668	△ 50,002	△ 735,943
翌年度繰上充増減額	0	0	0	0	0	0	0	0	0	0	0
当年度資金増減額	21,331,420	1,138,691	△ 18,153	1,120,538	16,775	16,775	22,468,733	0	22,468,733	△ 56,900	340,416
期首資金残高	74,715,285	9,233,529	367,691	9,601,220	55,289	55,289	84,371,794	0	84,371,794	108,546	571,092
経費負担割合変更に伴う差額	0	0	0	0	0	0	0	0	0	0	0
期末資金残高	96,046,705	10,372,220	349,538	10,721,758	72,064	72,064	106,840,527	0	106,840,527	51,646	911,508

連結資金収支計算書内訳表

(単位：千円)

	地方三公社		第三セクター等								
	道路公社	(合計)	(公財)鹿児島県文化振興財団	(公財)屋久島環境文化財団	(公財)鹿児島県環境整備公社	(公財)鹿児島県民総合保健センター	(公財)鹿児島県生活衛生営業指導センター	鹿児島県信用保証協会	(公財)かごしま産業支援センター	(公財)鹿児島県地域振興公社	(公社)鹿児島県農業・農村振興協会
[経常的収支の部]											
人件費	87,458	183,832	142,313	57,268	32,103	1,057,626	18,891	539,520	115,188	661,228	73,864
物件費	△ 86,869	△ 56,077	476,124	80,318	11,640	1,314,265	6,187	1,324,160	236,750	163,628	43,131
社会保険給付	0	0	0	0	0	0	0	0	0	0	0
補助金等	73,646	73,755	67,801	5,909	19,061	13,567	416	49,202		4,506	11,126
支払利息	25,025	183,825	0	0	155	0	3	0	228	479	0
他会計への事務費等充当財源繰出支出	0	0	0	0	1	0	0	0	0	0	0
その他支出	648,304	1,090,289	33,886	10,067	8,062	68,430	34	400,317	△ 86	3,128,164	2,338
支出合計	747,564	1,475,624	720,124	153,562	71,022	2,453,888	25,531	2,313,199	352,080	3,958,005	130,459
地方税	0	0	0	0	0	0	0	0	0	0	0
地方交付税	0	0	0	0	0	0	0	0	0	0	0
国補助金等	0	0	0	0	66,307	212,261	23,248	0	87,778	1,785,427	27,751
使用料・手数料	0	0	79,097	0	0	0	0	0	0	0	0
分担金・負担金・寄附金	0	0	0	9,166	0	2,592	1,080	0	0	0	100
保険料	0	0	0	0	0	0	0	0	0	0	0
事業収入	2,253,913	3,966,359	54,772	137,950	0	2,191,975	1,253	2,291,574	35,435	1,985,377	67,032
雑収入	2,208	2,208	26,110	10,511	329		0	0	149,417	13,236	13,652
地方債発行額	0	0	0	0	0	0	0	0	0	0	0
長期借入金借入額	0	0	0	0	5,000	0	0	0	0	0	0
短期借入金増加額	0	0	0	0	0	0	0	0	0	0	0
基金取崩額	0	0	0	0	0	0	0	0	79,539	0	0
他会計補助金等	0	0	0	0	1	0	0	0	0	0	0
その他収入	105,098	190,173	555,643	2,234	71	35,748	72	373,745	7,533	5,486	12,832
収入合計	2,361,219	4,158,740	715,622	159,861	71,708	2,442,576	25,653	2,665,319	359,703	3,789,526	121,367
経常的収支額	1,613,655	2,683,116	△ 4,502	6,299	686	△ 11,312	122	352,120	7,623	△ 168,479	△ 9,092
[公共資産整備収支の部]											
公共資産整備支出	0	0	0	0	3,337,736	0	0	0	0	0	0
公共資産整備補助金等支出	0	0	0	0	0	0	0	0	0	0	0
他会計への建設費充当財源繰出支出	0	0	0	0	0	0	0	0	0	0	0
地方独立行政法人公共資産整備支出	0	0	0	0	0	0	0	0	0	0	0
一部事務組合・広域連合公共資産整備支出	0	0	0	0	0	0	0	0	0	0	0
地方三公社公共資産整備支出	0	0	0	0	0	0	0	0	0	0	0
第三セクター等公共資産整備支出	0	0	△ 27,797	0	0	0	0	0	270	0	0
支出合計	0	0	△ 27,797	0	3,337,736	0	0	0	270	0	0
国補助金等	0	0	0	0	589,809	0	0	0	0	0	0
地方債発行額	0	0	0	0	0	0	0	0	0	0	0
長期借入金借入額	0	0	0	0	2,553,034	0	0	0	0	0	0
基金取崩額	0	0	0	0	203,700	0	0	0	0	0	0
他会計補助金等	0	0	0	0	0	0	0	0	0	0	0
その他収入	0	0	0	0	85	0	0	0	0	0	0
収入合計	0	0	0	0	3,346,628	0	0	0	0	0	0
公共資産整備収支額	0	0	27,797	0	8,892	0	0	0	△ 270	0	0
[投資・財務的収支の部]											
投資及び出資金	0	2	0	0	0	0	0	1,007,760	0	0	0
貸付金	0	0	0	0	0	0	0	0	0	0	1,200
基金積立額	0	0	0	0	0	0	100	0	1,557,018	0	133,115
定額運用基金への繰出支出	0	0	0	0	0	0	0	0	0	0	0
他会計への公債費充当財源繰出支出	0	0	0	0	0	0	0	0	0	0	0
地方債償還額	0	0	0	0	0	0	0	0	0	0	0
長期借入金返済額	564,562	1,303,201	0	0	0	0	0	0	25,232	160,144	43,508
短期借入金減少額	0	68,734	0	0	0	0	0	0	0	0	0
収益事業繰出	0	0	0	0	0	0	0	0	0	0	0
その他支出	0	6,002	0	1,650	0	0	0	△ 285,897	0	469,730	48,237
支出合計	564,562	1,377,939	0	1,650	0	0	100	721,863	1,582,250	629,874	226,060
国補助金等	0	0	0	0	0	0	0	0	0	0	0
貸付金回収額	0	27,432	0	0	0	0	0	0	0	1,000	16,737
基金取崩額	0	0	0	0	0	0	0	0	1,612,574	499,000	132,807
地方債発行額	0	0	0	0	0	0	0	0	0	0	0
長期借入金借入額	0	0	0	0	0	0	0	0	0	186,999	0
公共資産等売却収入	0	0	0	0	0	0	0	0	0	0	0
収益事業繰収入	0	0	0	0	0	0	0	0	0	0	0
他会計補助金等	0	0	0	0	0	0	0	0	0	0	0
その他収入	0	27,432	0	6	0	0	0	△ 163,981	0	547,545	0
収入合計	0	27,432	0	6	0	0	0	△ 163,981	1,612,574	1,234,544	149,544
投資・財務的収支額	△ 564,562	△ 1,350,507	0	△ 1,644	0	0	△ 100	△ 885,844	30,324	604,670	△ 76,516
翌年度繰上充用金増減額		0									
当年度資金増減額	1,049,093	1,332,609	23,295	4,655	9,578	△ 11,312	22	△ 533,724	37,677	436,191	△ 85,608
期首資金残高	1,541,132	2,220,770	165,950	43,144	10,778	548,433	3,574	5,197,899	110,384	531,587	118,302
経費負担割合変更に伴う差額		0									
期末資金残高	2,590,225	3,553,379	189,245	47,799	20,356	537,121	3,596	4,664,175	148,061	967,778	32,694

連結資金収支計算書内訳表

	第三セクター等											
	(公財)鹿児島県林業担い手育成基金	(公社)鹿児島県森林整備公社	(公財)万之瀬川水源基金	(公財)鹿児島県建設技術センター	(公財)鹿児島県県営英財団	(公財)鹿児島県暴力追放運動推進センター	肥薩おれんじ鉄道(株)	(社)鹿児島県環境技術協会	(公財)かごしまみどりの基金	(財)鹿児島県角旗・腎臓バンク協会	(財)鹿児島県勤労者いごいの村	(公財)南薩地域地場産業振興センター
[経常的収支の部]												
人件費	12,334	135,525	0	19,096	33,545	23,582	193,174	254,329	12,099	3,768	28,441	18,418
物性費	2,718	23,024	0	5,748	49,930	13,114	927,205	297,523	4,260	5,666	87,250	31,824
社会保障給付	0	0	0	0	0	0	0	0	0	0	0	0
補助金等	70,185	6,269	15,000	742	0	82	0	9,541	68,386	150	1,057	2,504
支払利息	0	154,963	0	0	0	0	937	483			293	
他会計への事務費等充当財源繰出支出	0	0	0	0	0	0						
その他支出	90,436	536,019	722	465,151	1,798,665	0	204,035	283			48,822	92,551
支出合計	175,673	855,800	15,722	490,737	1,882,140	36,778	1,325,351	562,159	84,745	9,584	165,863	145,297
地方税	0	0	0	0	0	0	0	0	0	0	0	0
地方交付税	0	0	0	0	0	0	0	0	0	0	0	0
国補助金等	60,582	0	15,570	0	64,618	4,207	172,547			7,792		
使用料・手数料	0	0	0	0	0	0	0	0	0	700		
分担金・負担金・寄附金	778	0	0	0	0	13,430			70,748	831		800
保険料	0	0	0	0	0	0	0	0	0	0	0	0
事業収入	30,223	60,489	0	519,276	0	3,001	1,156,228	612,862	3,691	481	152,347	140,447
雑収入	26,199	49	0	2,185	13,468	13,946	7,142	8,050	6,651			22
地方債発行額	0	0	0	0	0	0	0	0	0	0	0	0
長期借入金借入額	0	0	0	0	0	0	0	0	0	0	0	0
短期借入金増加額	0	0	0	0	0	0	0	0	0	0	0	0
基金取崩額	0	0	0	0	0	0	0	0	0	0	0	0
他会計補助金等	0	0	0	0	0	0	0	0	0	0	0	0
その他収入	0	806,138	23	1,166,972	0	2,182			4,296	2	41,719	3,406
収入合計	117,782	866,676	15,593	521,461	1,245,056	34,584	1,338,099	620,912	85,386	9,806	194,066	144,675
経常的収支額	△ 57,891	10,876	△ 129	30,724	△ 637,082	△ 2,194	12,748	58,753	641	222	28,203	△ 622
[公共資産整備収支の部]												
公共資産整備支出	0	0	0	0	0	0	0	0	0	0	0	0
公共資産整備補助金等支出	0	0	0	0	0	0	0	0	0	0	0	0
他会計への建設費充当財源繰出支出	0	0	0	0	0	0	0	0	0	0	0	0
地方独立行政法人公共資産整備支出	0	0	0	0	0	0	0	0	0	0	0	0
一部事務組合・広域連合公共資産整備支出	0	0	0	0	0	0	0	0	0	0	0	0
地方三公社公共資産整備支出	0	0	0	0	0	0	0	0	0	0	0	0
第三セクター等公共資産整備支出	0	327,232	0	0	0	0	0	0	0	0	0	0
支出合計	0	327,232	0	0	0	0	0	0	0	0	0	0
国補助金等	0	122,638	0	0	0	0	0	0	0	0	0	0
地方債発行額	0	0	0	0	0	0	0	0	0	0	0	0
長期借入金借入額	0	30,000	0	0	0	0	0	0	0	0	0	0
基金取崩額	36,000	0	0	0	0	0	0	0	0	0	0	0
他会計補助金等	0	0	0	0	0	0	0	0	0	0	0	0
その他収入	16,408	149,273	0	0	0	0	0	0	0	0	0	0
収入合計	52,408	301,911	0	0	0	0	0	0	0	0	0	0
公共資産整備収支額	52,408	△ 25,321	0	0	0	0	0	0	0	0	0	0
[投資・財務的収支の部]												
投資及び出資金	0	149,837	0	0	0	0	0	0	0	0	0	0
貸付金	0	0	0	0	0	0	0	0	32,568			
基金積立額	0	89,094	0	0	50,532	0	0	0	0	0	0	0
定額運用基金への繰出支出	0	0	0	0	0	0	0	0	0	0	0	0
他会計への公債費充当財源繰出支出	0	0	0	0	0	0	0	0	0	0	0	0
地方債償還額	0	0	0	0	0	0	0	0	0	0	0	0
長期借入金返済額	0	763,517	0	0	755,534	0	0	0	0	0	0	0
短期借入金減少額	0	0	0	0	0	0	0	0	0	0	1,672	0
収益事業純支出	0	0	0	0	0	0	0	0	0	0	0	0
その他支出	35,102	4,123	0	0	0	815,992						
支出合計	35,102	1,006,571	0	0	806,066	815,992	0	32,568	0	1,672	0	0
国補助金等	0	0	0	0	0	0	0	0	0	0	0	0
貸付金回収額	0	0	0	0	0	0	0	0	0	0	0	0
基金取崩額	0	80,907	0	0	50,532	810,787			3,354			
地方債発行額	0	0	0	0	0	0	0	0	0	0	0	0
長期借入金借入額	0	854,852	0	0	1,547,444	0	0	0	0	0	0	0
公共資産等売却収入	0	150,000	0	0	0	0	0	0	32,000			
収益事業純収入	0	0	0	0	0	0	0	0	0	0	0	0
他会計補助金等	0	0	0	0	0	0	0	0	0	0	0	0
その他収入	32,138	0	0	0	0	0	0	0	0	0	0	0
収入合計	32,138	1,085,759	0	0	1,597,976	810,787	0	35,354	0	0	0	0
投資・財務的収支額	△ 2,964	79,188	0	0	791,910	△ 5,205	0	2,786	0	△ 1,672	0	0
翌年度繰上充用金増減額												
当年度資金増減額	△ 8,447	64,743	△ 129	30,724	154,828	△ 7,399	12,748	58,753	3,427	222	26,531	△ 622
期首資金残高	25,301	123,453	1,447	58,209	1,252,493	10,074	71,277	89,450	21,466	2,381	3,851	15,692
経費負担割合変更に伴う差額												
期末資金残高	16,854	188,196	1,318	88,933	1,407,321	2,675	84,025	148,203	24,893	2,603	30,382	15,070

連結資金収支計算書内訳表

(単位：千円)

(単位：千円)

	第三セクター等					(合計)	(単純合計) E+F+G	(相殺消去等) H	純計 (E+F+G+H) I
	(公財) 奄美 群島地域産業 振興基金協会	(公財) 鹿児島 県国際交流協 会	(公社) 鹿児島 県精業振興協 会	(公社) 鹿児島 県家畜畜産物 衛生指導協会	(社) 鹿児島県 種豚改良協会				
						G			
[経常的収支の部]									
人件費	6,296	67,499	12,701	32,356	48,935	3,600,099	240,922,410	9,886	240,932,296
物性費	8,811	26,843	15,398	1,002,730	82,108	6,240,355	36,334,134	△ 874,557	35,459,577
社会保障給付	0	0	0	0	0	0	25,306,312	0	25,306,312
補助金等	6,932	4,905	474,342		3,574	835,257	155,669,541	△ 681,484	154,988,057
支払利息						353	157,894	△ 15,400	25,292,101
他会計への事務費等充当財源繰出支出		10,961				10,962	△ 82,901	0	△ 82,901
その他支出	16	417	481		10,958	6,899,768	13,045,063	△ 73,110	12,971,953
支出合計	22,055	110,625	502,922	1,035,086	145,928	17,744,335	496,502,060	△ 1,634,665	494,867,395
地方税	0	0	0	0	0	0	135,103,906	0	135,103,906
地方交付税							278,080,010	0	278,080,010
国補助金等			65,450	376,513	3,317	2,973,369	80,727,775	△ 2,752,648	77,975,127
使用料・手数料						79,797	7,152,953	0	7,152,953
分担金・負担金・寄附金			18,400			117,925	3,324,320	0	3,324,320
保険料	10,803					10,803	10,803	0	10,803
事業収入		81,150			136,576	9,662,139	27,933,641	△ 1,091,386	26,842,255
雑収入	8,442	14,875	13,361	727,526	121	1,055,292	12,044,685	△ 74,426	11,970,259
地方債発行額	33					33	72,866,047	0	72,866,047
長期借入金借入額	0	0	0	0	0	5,000	5,000	0	5,000
短期借入金増加額	0	0	0	0	0	0	0	0	0
基金取崩額	0	0	406,000			485,539	22,541,676	0	22,541,676
他会計補助金等		10,961				10,962	△ 2,184,729		△ 2,184,729
その他収入	81	2,045	133	337	4,029	3,024,727	16,632,893	190,945	16,823,838
収入合計	19,359	109,031	503,344	1,104,376	144,043	17,425,586	654,238,980	△ 3,727,515	650,511,465
経常的収支額	△ 2,696	△ 1,594	422	69,290	△ 1,885	△ 318,749	157,736,920	△ 2,092,850	155,644,070
[公共資産整備収支の部]							0		
公共資産整備支出	0	0	0	0	0	3,337,736	120,379,636	0	120,379,636
公共資産整備補助金等支出	0	0	0	0	0	0	33,126,772	△ 2,064,193	31,062,579
他会計への建設費充当財源繰出支出	0	0	0	0	0	0	0	0	0
地方独立行政法人公共資産整備支出	0	0	0	0	0	0	0	0	0
一部事務組合・広域連合公共資産整備支出	0	0	0	0	0	0	0	0	0
地方三公社公共資産整備支出	0	0	0	0	0	0	0	0	0
第三セクター等公共資産整備支出	0	0	0	0	0	299,705	299,705	0	299,705
支出合計	0	0	0	0	0	3,637,441	153,806,113	△ 2,064,193	151,741,920
国補助金等	0	0	0	0	0	712,447	56,503,083	△ 122,638	56,380,445
地方債発行額	0	0	0	0	0	0	57,343,363	0	57,343,363
長期借入金借入額	0	0	0	0	0	2,583,034	2,583,034	0	2,583,034
基金取崩額	0	0	0	0	0	239,700	4,093,399	0	4,093,399
他会計補助金等	0	0	0	0	0	0	0	0	0
その他収入	0	0	0	0	0	165,766	4,954,588	0	4,954,588
収入合計	0	0	0	0	0	3,700,947	125,477,467	△ 122,638	125,354,829
公共資産整備収支額	0	0	0	0	0	63,506	△ 28,328,646	1,941,555	△ 26,387,091
[投資・財務的収支の部]							0		
投資及び出資金	0	133,314				1,290,911	1,421,063	0	1,421,063
貸付金						33,768	6,835,567	0	6,835,567
基金積立額	0	917				1,830,776	26,965,042	0	26,965,042
定額運用基金への繰出支出	0	0	0	0	0	0	0	0	0
他会計への公債費充当財源繰出支出	0	0	0	0	0	0	0	0	0
地方債償還額	0	0	0	0	0	0	106,490,186	0	106,490,186
長期借入金返済額	0	0	0	0	0	1,747,935	3,051,136	△ 817,951	2,233,185
短期借入金減少額			8,750			10,422	79,156	0	79,156
収益事業繰出	0	0	0	0	0	0	0	0	0
その他支出				3,947		1,092,884	3,460,768	0	3,460,768
支出合計	0	134,231	8,750	3,947	0	6,006,696	148,302,918	△ 817,951	147,484,967
国補助金等	0	0	0	0	0	0	13,952,409	0	13,952,409
貸付金回収額	0	0	0	0	0	17,737	4,960,858	△ 817,951	4,142,907
基金取崩額		133,317				3,323,278	3,757,176	0	3,757,176
地方債発行額	0	0	0	0	0	0	4,829,533	0	4,829,533
長期借入金借入額						2,589,295	2,589,295	0	2,589,295
公共資産等売却収入						182,000	3,187,000	0	3,187,000
収益事業繰収入	0	0	0	0	0	0	0	0	0
他会計補助金等	0	0	0	0	0	0	0	0	0
その他収入	728		8,750			425,186	9,695,272		9,695,272
収入合計	728	133,317	8,750	0	0	6,537,496	42,971,543	△ 817,951	42,153,592
投資・財務的収支額	728	△ 914	0	△ 3,947	0	530,800	△ 105,331,375	0	△ 105,331,375
翌年度繰上充用金増減額							0		0
当年度資金増減額	△ 1,968	△ 2,508	422	65,343	△ 1,885	275,557	24,076,899	△ 151,295	23,925,604
期首資金残高	7,397	51,284	12,529	344,566	5,049	8,825,970	95,418,534		95,418,534
経費負担割合変更に伴う差額						0	0		0
期末資金残高	5,429	48,776	12,951	409,909	3,164	9,101,527	119,495,433	△ 151,295	119,344,138

【参考】総務省方式改訂モデルについて

平成19年度決算までは、平成12年3月に発表された総務省の「地方公共団体の総合的な財政分析に関する調査研究会報告書」（平成13年3月改訂）（以下「総務省方式」という。）に基づいて財務諸表を作成していましたが、平成20年度決算からは、平成19年12月に発表された総務省の「新地方公会計制度実務研究会報告書」に示された二つのモデルのうち、「総務省方式改訂モデル」に基づいて作成しています。

なお、「総務省方式」から「総務省方式改訂モデル」への主な変更点については、次のとおりです。

○「総務省方式」から「総務省方式改訂モデル」への主な変更点

(1) 貸借対照表

区 分	変 更 前 (総務省方式)	変 更 後 (総務省方式改訂モデル)																																		
公共資産 (有形固定資産)	過去の建設事業費の積み上げによる算定（事業費支弁人件費を含む）	売却可能資産：時価評価 売却可能資産以外： 過去の建設事業費の積み上げによる算定（平成20年度以降の建設事業費については、事業費支弁人件費を除く）																																		
	科目名：決算の行政目的別区分 <table border="1" style="width: 100%; border-collapse: collapse;"> <thead> <tr> <th colspan="2">有形固定資産の表示科目</th> </tr> </thead> <tbody> <tr> <td>総務費，その他</td> <td>-----></td> </tr> <tr> <td>民 生 費</td> <td>-----></td> </tr> <tr> <td>衛 生 費</td> <td>-----></td> </tr> <tr> <td>農 林 水 産 業 費</td> <td rowspan="2">}-----></td> </tr> <tr> <td>労 働 費</td> </tr> <tr> <td>商 工 費</td> <td>-----></td> </tr> <tr> <td>土 木 費</td> <td>-----></td> </tr> <tr> <td>警 察 費</td> <td>-----></td> </tr> <tr> <td>教 育 費</td> <td>-----></td> </tr> </tbody> </table>	有形固定資産の表示科目		総務費，その他	----->	民 生 費	----->	衛 生 費	----->	農 林 水 産 業 費	}----->	労 働 費	商 工 費	----->	土 木 費	----->	警 察 費	----->	教 育 費	----->	科目名：決算の行政目的別区分を住民にイメージしやすいものに変更 <table border="1" style="width: 100%; border-collapse: collapse;"> <thead> <tr> <th colspan="2">有形固定資産の表示科目</th> </tr> </thead> <tbody> <tr> <td>総 務</td> <td>-----></td> </tr> <tr> <td>福 祉</td> <td>-----></td> </tr> <tr> <td>環 境 衛 生</td> <td>-----></td> </tr> <tr> <td>産 業 振 興</td> <td>-----></td> </tr> <tr> <td>生活インフラ・国土保全</td> <td>-----></td> </tr> <tr> <td>消 防</td> <td>-----></td> </tr> <tr> <td>教 育</td> <td>-----></td> </tr> </tbody> </table>	有形固定資産の表示科目		総 務	----->	福 祉	----->	環 境 衛 生	----->	産 業 振 興	----->	生活インフラ・国土保全	----->	消 防	----->	教 育
有形固定資産の表示科目																																				
総務費，その他	----->																																			
民 生 費	----->																																			
衛 生 費	----->																																			
農 林 水 産 業 費	}----->																																			
労 働 費																																				
商 工 費	----->																																			
土 木 費	----->																																			
警 察 費	----->																																			
教 育 費	----->																																			
有形固定資産の表示科目																																				
総 務	----->																																			
福 祉	----->																																			
環 境 衛 生	----->																																			
産 業 振 興	----->																																			
生活インフラ・国土保全	----->																																			
消 防	----->																																			
教 育	----->																																			
減価償却費	耐用年数：総務省方式に基づく (参考 道路15年，河川50年，海岸保全50年，街路15年など) 算定期間：取得又は支出年度から残存価格ゼロの定額法	耐用年数：総務省方式改訂モデルに基づく (参考 道路48年，河川49年，海岸保全30年，街路48年など) 算定期間：取得又は支出年度の翌年度から残存価格ゼロの定額法																																		
貸付金 未収金	残高を計上	残高を計上した上で，回収不能見込額を計上																																		

区 分	変 更 前 (総務省方式)	変 更 後 (総務省方式改訂モデル)
投資及び 出資金	投資及び出資額を計上	<ul style="list-style-type: none"> 連結対象団体の場合 投資及び出資金の再評価を行った上で、実質価額が著しく低下している場合は、その差額を投資損失引当金として計上 連結対象団体以外の場合 投資及び出資金の再評価を行った上で、実質価額が著しく低下している場合は、その額を計上
基金等	減債基金から満期一括償還方式に係る積立金を控除	減債基金から満期一括償還方式に係る積立金を控除しない
賞与引当金	なし	翌年度の6月に支給予定の期末・勤勉手当のうち、当該年度に相当する額(12月～3月)を計上
地方債残高	満期一括償還方式にかかる減債基金への積立額を償還額とみなし、残高から控除	満期一括償還方式にかかる減債基金への積立額を県債残高から控除しない
退職手当引当金	特別職を含む全職員が年度末に普通退職したと仮定した場合の退職手当見込額	左のうち、翌年度支払予定退職手当を流動負債に計上
損失補償等引当金	なし	将来負担比率算定に含めた第三セクター等に対する将来負担見込額を計上

(2) 行政コスト計算書

区 分	変 更 前 (総務省方式)	変 更 後 (総務省方式改訂モデル)
コスト	災害復旧事業費は行政コスト計算書に計上	災害復旧事業費は純資産変動計算書に計上
		新たな費目の追加 賞与引当金繰入額、貸付金等の回収不能見込額
収 益	地方税，地方交付税，国庫支出金，使用料・手数料，分担金・負担金等行政サービスに充当する収入を計上	直接の受益者負担となる使用料・手数料及び分担金・負担金・寄付金を計上し，地方税，地方交付税，国庫支出金等については，純資産変動計算書に計上

(3) 純資産変動計算書 平成20年度決算から作成

(4) 資金収支計算書 平成20年度決算から作成