

第9 職員の給与の状況（給与・定員管理等の状況）

1 総括

(1) 人件費の状況（普通会計決算）

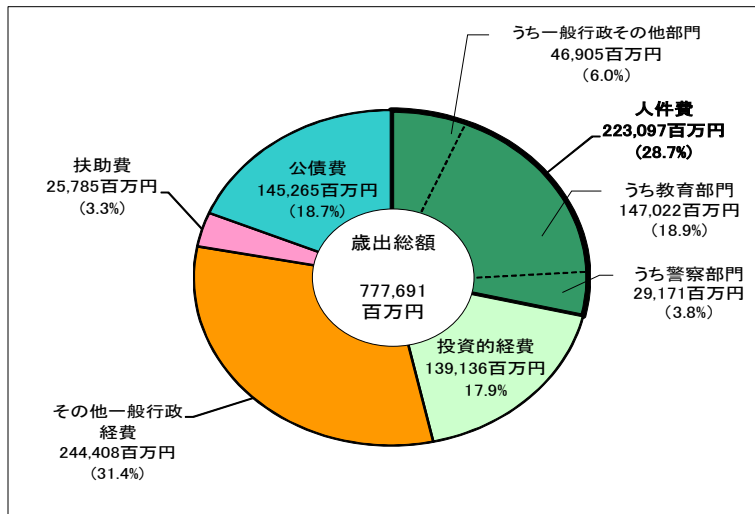
区 分	住民基本台帳	歳出額	実質収支	人件費	人件費率	(参考) 26年度の 人件費率
	人口(28年1月1日)	A		B	B/A	
27年度	1,679,502 人	777,690,600 千円	4,594,540 千円	223,097,342 千円	28.7 %	29.6 %

(注) 1 県の会計は、一般会計と特別会計に分かれており、普通会計とは、一般会計と一部の特別会計を加えて、会計間の重複などを控除して得られる統計上の会計である。

2 この表は、歳出に占める人件費（ただし、事業費支弁分を含む。）の割合を平成26年度普通会計決算で示したものである。

3 表中「人件費」には、特別職及び議員に支給される給料及び報酬、職員に支給される給料及び手当、地方公務員共済組合負担金、退職手当、恩給及び退職年金、災害補償費等が含まれる。

人件費の状況（普通会計決算）



(2) 職員給与費の状況（普通会計決算）

区 分	職員数 A	給 与 費				一人当たり 給 与 費 B/A
		給 料	職員手当	期末・勤勉手当	計 B	
27年度	24,048 人	107,239,582 千円	21,930,955 千円	39,928,202 千円	169,098,739 千円	7,032 千円

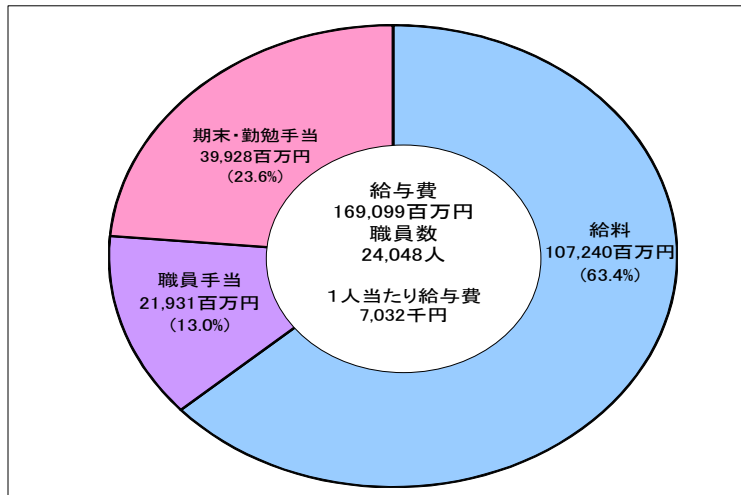
(参考) 都道府県一人 当たり給与費
千円 —

(注) 1 職員手当には、退職手当を含まない。

2 職員数は、平成27年4月1日現在の人数である。

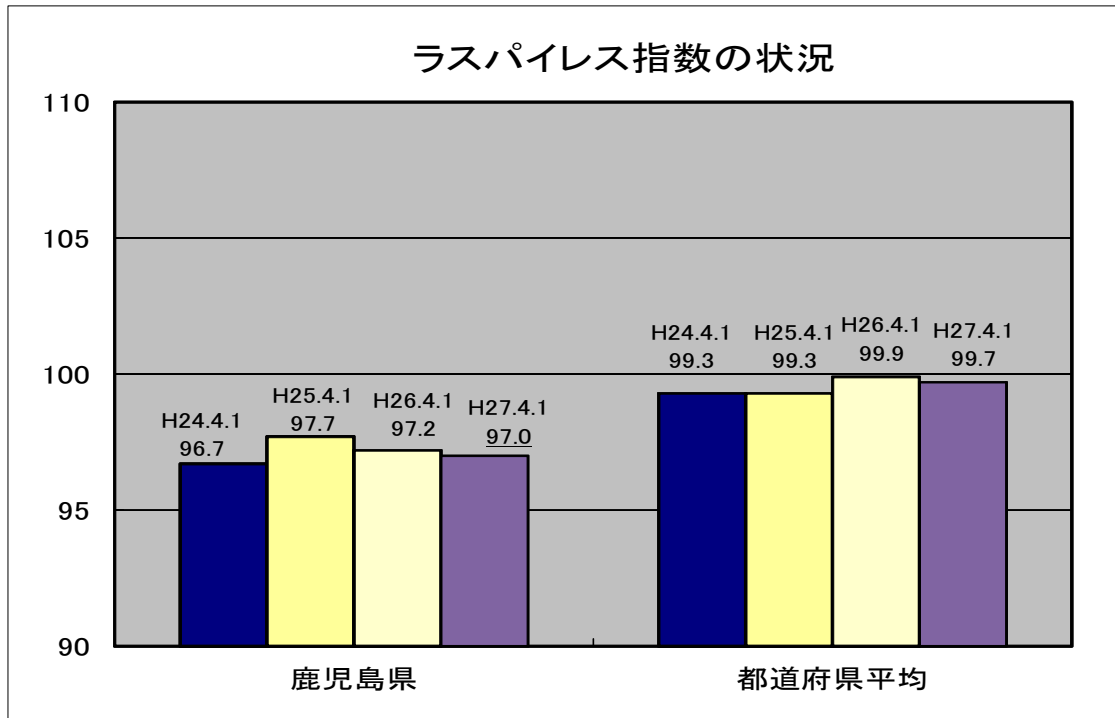
3 給与費については、任期付短時間勤務職員（再任用職員（短時間勤務））の給与費が含まれており、職員数には当該職員を含んでいない。

職員給与費の状況（普通会計決算）



(3) ラスパイレス指数の状況

県職員の給与水準は、一般行政職の場合、平成27年4月1日現在で国家公務員の給与水準を100とした場合、97.0となっており、47都道府県のうち、水準の高い方から45番目となっています。



- (注) 1 ラスパイレス指数とは、全地方公共団体の一般行政職の給料月額を同一の基準で比較するため、国の職員数（構成）を用いて、学歴や経験年数の差による影響を補正し、国の行政職俸給表（一）適用職員の俸給月額を100として計算した指数。
- 2 平成24年及び平成25年は、国家公務員の時限的な（2年間）給与改定・臨時特例法による給与減額措置がないとした場合の値である。
- 3 平成24年は本県の厳しい財政状況に対応するため実施した本県独自の給料の減額措置反映後の値。

(4) 給与改定の状況

①月例給

区分	人事委員会の勧告				給与改定率	(参考) 国の改定率
	民間給与 A	公務員給与 B	較差 A-B	勧告 (改定率)		
28年度	円	円	円	%	%	%

②特別給（期末・勤勉手当）

区分	人事委員会の勧告				年間支給月数	(参考) 国の年間 支給月数
	民間の支 給割合 A	公務員の支 給月数 B	較差 A-B	勧告 (改定月数)		
28年度	月	月	月	月	月	月

(5) 給与制度の総合的見直しの実施状況について

① 給料表の見直し

給料表改定時期：平成27年4月1日

平均引き下げ率：2%

経過措置：国に準じた経過措置として、平成30年3月31日までの3年間に限り、給料月額に加え、平成27年3月31日に受けていた給料月額との差額を給料として支給することとしている。

② 地域手当の見直し

国に準じて改正を行っており、制度完成時には、東京都特別区において勤務する場合20%の地域手当が支給されることとなるが、鹿児島県内において地域手当の対象となる勤務地はない。

③ その他の見直し内容

管理職員特別勤務手当及び単身赴任手当について、国と同様に見直しを実施

(平成27年4月1日実施)

2 職員の平均給与月額、初任給等の状況

(1) 職員の平均年齢、平均給料月額及び平均給与月額の状況（平成28年4月1日現在）

① 一般行政職

区分	平均年齢	平均給料月額	平均給与月額	平均給与月額 (国比較ベース)
鹿児島県	44.9歳	328,300円	404,242円	362,366円
国	—歳	—円	—円	—円
都道府県平均	—歳	—円	—円	—円

② 技能労務職

区分	公務員					民間		参考 A/B	
	平均年齢	職員数	平均給料月額	平均給与月額 A	平均給与月額 国比較ベース	対応する民間 の類似職種	平均年齢		平均給与月額 B
鹿児島県	52.9歳	299人	334,800円	383,933円	361,918円	—	—	—	—
うち運転技師	54.0歳	77人	331,800円	384,638円	362,268円	自家用乗用 自動車運転者	59.9歳	202,000円	1.90
うち道路整備員	54.9歳	62人	345,800円	392,916円	378,424円	—	—	—	—
うち技術補佐員	50.9歳	96人	330,700円	380,929円	356,790円	—	—	—	—
うち用務員 (学校等)	55.3歳	8人	348,600円	419,088円	392,488円	用務員	54.6歳	200,300円	2.14
うち介助員 (特別支援学校)	51.7歳	36人	328,300円	377,953円	349,028円	—	—	—	—
うち電話交換手	57.4歳	5人	357,700円	358,008円	357,700円	—	—	—	—
国	—歳	—人	—円	—円	—円	—	—	—	—
都道府県平均	—歳	(平均) —人	—円	—円	—円	—	—	—	—

区分	参 考		
	年収ベース(試算値)の比較		
	公務員(C)	民間(D)	C/D
鹿 児 島 県	- 円	- 円	-
うち運転技師	6,193,056 円	2,688,800 円	2.3
うち道路整備員	- 円	- 円	-
うち技術補佐員	- 円	- 円	-
うち用務員 (学校等)	6,671,356円	2,774,400 円	2.4
うち介助員 (特別支援学校)	- 円	- 円	-
うち電話交換手	- 円	- 円	-

※民間データは、賃金構造基本統計調査において公表されているデータを使用している。(平成24～26年の3ヶ年平均)

(自家用乗用自動車運転者については鹿児島県データ、用務員については全国データである。)

※技能労務職の職種と民間の職種等の比較に当たり、年齢、業務内容、雇用形態等の点において完全に一致しているものではない。

※年収ベースの「公務員(C)」及び「民間(D)」のデータは、それぞれ平均給与月額を12倍したものに、公務員においては前年度に支給された期末・勤勉手当、民間においては前年に支給された年間賞与の額を加えた試算値である。

③ 高等(特別支援・専修・各種)学校教育職

区 分	平均年齢	平均給料月額	平均給与月額
鹿 児 島 県	44.1歳	379,400円	439,661円
都道府県平均	一歳	一円	一円

④ 小・中学校教育職

区 分	平均年齢	平均給料月額	平均給与月額
鹿 児 島 県	45.0歳	382,100円	445,942円
都道府県平均	一歳	一円	一円

⑤ 警察職

区 分	平均年齢	平均給料月額	平均給与月額	平均給与月額 (国比較ベース)
鹿 児 島 県	38.2歳	310,300円	417,654円	340,431円
国	一歳	一円	一円	一円
都道府県平均	一歳	一円	一円	一円

- (注) 1 「平均給料月額」とは、平成28年4月1日現在における各職種ごとの職員の基本給の平均である。
 2 「平均給与月額」とは、給料月額と毎月支払われる扶養手当、調整手当、住居手当、時間外勤務手当などの全ての諸手当の額を合計したものであり、地方公務員給与実態調査で明らかにされているものである。
 また、「平均給与月額(国比較ベース)」は、比較のため、国家公務員と同じベース(=時間外勤務手当等を除いたもの)で算出している。

(2) 職員の初任給の状況（平成28年4月1日現在）

		鹿児島県	国
一般行政職	大学卒	176,700 円	176,700円
	高校卒	144,600 円	144,600円
技能労務職	高校卒	151,500 円	—
	中学卒	134,000 円	—
高等学校 教育職	大学卒	197,900 円	—
	短大卒	171,200 円	—
小・中学校 教育職	大学卒	197,900 円	—
	短大卒	173,700 円	—
警察職	大学卒	197,500 円	205,200円
	高校卒	166,700 円	166,700円

(注) 1 この表は、県に新たに採用された職員の初任給を示したものである。

2 高等学校教職員及び小中学校教育職については、国立学校が法人化されたことにより、国における該当職員はいない。(以下同じ)

(3) 職員の経験年数別・学歴別平均給料月額状況（平成28年4月1日現在）

		経験年数10年	経験年数20年	経験年数25年	経験年数30年
一般行政職	大学卒	270,825円	356,594円	383,998円	399,234円
	高校卒	242,228円	317,696円	350,673円	376,661円
技能労務職	高校卒	212,200円	292,260円	306,294円	332,194円
	中学卒	— 円	272,833円	291,183円	314,026円
高等学校 教育職	大学卒	323,700円	407,528円	430,331円	441,095円
	短大卒	274,768円	370,120円	396,201円	400,558円
小・中学校 教育職	大学卒	320,311円	404,572円	425,337円	434,076円
	短大卒	296,476円	391,210円	415,367円	426,033円
警察職	大学卒	290,793円	401,163円	412,931円	419,218円
	高校卒	259,244円	359,064円	400,902円	416,961円

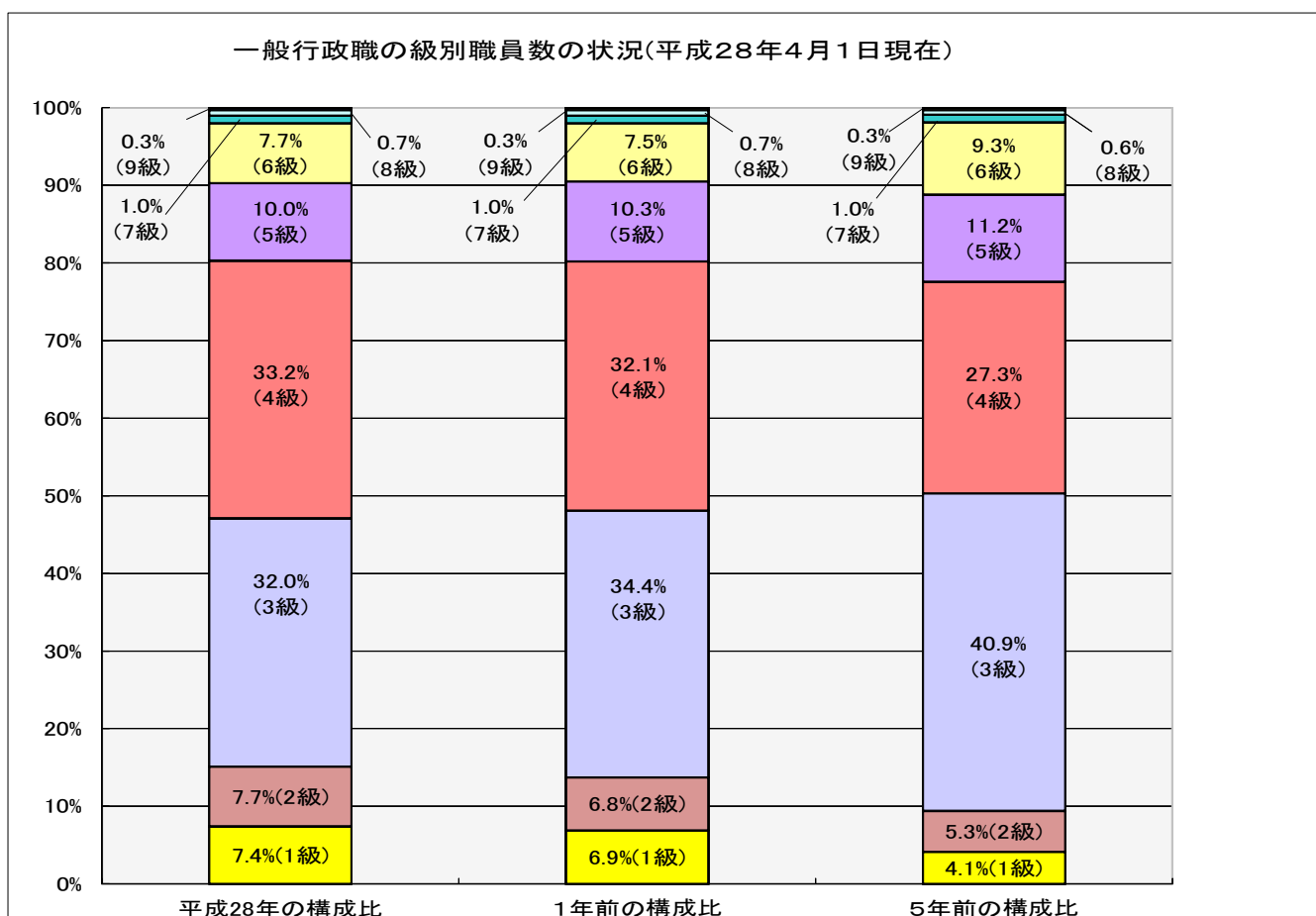
(注) 技能労務職のうち、中学卒経験年数10年は該当職員なし。

3 一般行政職の級別職員数等の状況

(1) 一般行政職の級別職員数及び給料表の状況（平成28年4月1日現在）

区分	標準的な職務内容	職員数	構成比	1号給の給料月額	最高号給の給料月額
9級	部長・局長	14人	0.3%	457,200円	526,300円
8級	局長・次長	36人	0.7%	406,900円	467,400円
7級	次長・課長	53人	1.0%	361,300円	443,700円
6級	課長・課長補佐	405人	7.7%	317,000円	409,000円
5級	課長補佐	522人	10.0%	286,200円	391,800円
4級	係長	1,742人	33.2%	259,900円	379,800円
3級	主査・技術主査	1,680人	32.0%	226,400円	348,800円
2級	主事・技師	405人	7.7%	190,200円	303,000円
1級	主事・技師	390人	7.4%	140,100円	246,100円
		5,247人	100.0%		

(注) 1 この表は、鹿児島県の給与条例に基づく給料表の区分による職員数を示したものである。
標準的な職務内容とは、それぞれの級に該当する代表的な職務である。



(2) 昇給への勤務成績の反映状況

① 勤務成績の評定の実施状況

地方公務員法第40条に基づき、全職員について勤務成績の評定を実施。

② 昇給への勤務成績の反映状況

勤務成績が「良好」とされた職員の昇給号給数を4号給（＝標準）とし、勤務成績が「やや良好でない」又は「良好でない」とされた職員については、昇給の抑制等を実施。

なお、勤務成績が「極めて良好」又は「特に良好」とされた職員については、当分の間、「良好」とされた職員と同様の昇給を実施。

4 職員の手当の状況

(1) 期末手当・勤勉手当

鹿 児 島 県		国	
1人当たり平均支給額 (平成27年度) 1,623 千円		—	
(平成27年度支給割合)			
期末手当 2.60月分 (1.45)月分	勤勉手当 1.60月分 (0.75)月分	期末手当 2.60月分 (1.45)月分	勤勉手当 1.60月分 (0.75)月分
(加算措置の状況)			
職制上の段階、職務の級等による加算措置 ・役職加算 5～20% ・管理職加算 10%		職制上の段階、職務の級等による加算措置 ・役職加算 5%～20% ・管理職加算 10%～25%	

(注) () 内は、再任用職員に係る支給割合である。

【参考】 勤勉手当への勤務実績の反映状況 (一般行政職)

① 勤務成績の評定の実施状況 地方公務員法第40条に基づき、全職員について勤務成績の評定を実施。
② 勤勉手当への勤務実績の反映方法 勤務成績が「良好」とされた職員の成績率を0.785 (=標準) とし、勤務成績が「やや良好でない」又は「良好でない」とされた職員については、成績率の抑制を実施。 なお、勤務成績が「極めて良好」又は「特に良好」とされた職員については、当分の間、「良好」とされた職員と同様の成績率を適用。

(2) 退職手当 (平成28年4月1日現在)

鹿 児 島 県		国	
(支給率)	自己都合	応募認定・定年	
勤続20年	20.445月分	25.55625月分	
勤続25年	29.145月分	34.5825月分	同左
勤続35年	41.325月分	49.59月分	
最高限度額	49.59月分	49.59月分	
その他の加算措置	定年前早期退職特例措置 (2%～45%加算)		
平成27年度全職種 1人当たり平均支給額	(自己都合) 541千円	(応募認定・定年) 22,388千円	—

(注) 退職手当の1人当たり平均支給額は、平成27年度に退職した職員に支給された平均支給額である。

(3) 地域手当 (平成28年4月1日現在)

支給実績 (平成27年度決算)		68,796 千円	
支給対象職員1人当たり平均支給年額 (平成27年度決算)		764,000 円	
支給対象地域	支給率	支給対象職員数	国の制度 (支給率)
東京都特別区	20%	33人	20%
大阪市	16%	12人	16%
福岡市	10%	5人	10%
岐阜市・太宰府市	6%	3人	6%
長崎市	3%	1人	3%
医師	16%	27人	16%
平均支給率	16.7%	—	16.7%
地域手当補正後ラスパイレス指数 (ラスパイレス指数)		— (—)	

(注) 1 平成18年度の給与改定において、調整手当を廃止し、地域手当を新設した。(支給対象者等の支給要件は概ね従来どおりである。) 地域手当は、民間賃金、物価等が特に高い地域に勤務する職員並びに採用が困難な医師及び歯科医師に支給される手当である。
2 「国の制度 (支給率)」の欄の平均支給率は、支給対象職員に対し国の率で支給したと仮定した場合の加重平均の支給率である。
3 地域手当補正後ラスパイレス指数とは、地域手当を加味した地域における国家公務員と地方公務員の給与水準を比較するため、地域手当の支給率を用いて補正したラスパイレス指数。
(補正前のラスパイレス指数 × (1 + 当該団体の地域手当支給率 / (1 + 国の指定基準に基づく地域手当支給率)) により算出)

(4) 特殊勤務手当（平成28年4月1日現在）

支給実績（27年度決算）		1,240,794千円		
支給職員1人当たり平均支給年額（27年度決算）		137,000円		
職員全体に占める手当支給職員の割合（27年度）		37.5%		
手当の種類（手当数）		48		
手当の名称	主な支給対象職員	主な支給対象業務	支給実績 (平成27年度決算)	左記職員に対する 支給単価
<知事部局>				
税務手当	総務部税務課，地域振興局総務企画部等に勤務する職員	県税に関する賦課及び徴収に関する事務	22,816千円	日額 (外勤) 750円 (内勤) 650円
防疫等作業手当	① 保健所等に勤務する職員 ② 保健所等に勤務する臨床検査技師等	① 感染症が発生している区域等において感染症の患者等の救護作業等に従事 ② 病理細菌検査等業務	2,954千円	①日額 290円 ～380円 (危険加算100/100) ②月額 8,000円
有毒薬品等取扱手当	農業開発総合センター等に勤務する職員	人体に特に危険性を有する有毒ガスの発生を伴う作業等	1,577千円	日額 290円
放射線取扱手当	保健所等に勤務する医師等	エックス線その他の放射線を照射・透視する作業	86千円	日額 250円
ハブ取扱手当	名瀬保健所，徳之島保健所に勤務する職員	生体ハブの毒液を採取する作業	213千円	日額 400円～700円
福祉手当	地域振興局保健福祉環境部地域保健福祉課等に勤務する職員	福祉に関する現業及び指導監督業務	20,746千円	月額 12,800円
種雄牛馬等取扱手当	農業開発総合センターに勤務する職員	種雄牛馬豚の精液の採取作業等	351千円	日額 250円
狂犬病予防手当	保健所に勤務する職員	狂犬病の予防注射を接種する作業等	75千円	日額 290円
精神保健業務手当	保健所に勤務する保健師等	在宅精神障害者の訪問指導等	142千円	日額 290円
食肉検査手当	保健所，食肉衛生検査所に勤務する職員	獣畜のと殺，解体の検査等	13,554千円	日額 600円
火薬類等取締手当	危機管理局危機管理防災課等に勤務する職員	火薬類取締法の保安検査等	32千円	日額 250円
土木現場等作業手当	林務水産部，土木部等に勤務する職員	高所作業，深所作業，坑内作業等	15,517千円	日額 220円 ～400円
消防訓練従事手当	消防学校に勤務する職員	消防職員及び消防団員の訓練指導	424千円	日額 720円
航空機搭乗作業手当	従事する職員	航空機に搭乗し消防，防災等の作業に従事	34千円	1時間 1,900円
用地交渉手当	地域振興局農林水産部又は建設部等に勤務する職員	公共の利益となる事業の用に供する土地の取得に関し，現地において所有者や権利者等と直接交渉する業務	4,803千円	日額 (国) 1,000円 (岐) 1,500円
夜間部従業手当	県立短期大学に勤務する事務職員	県立短期大学第二部の事務	149千円	月額 9,000円
し尿処理施設等検査手当	地域振興局保健福祉環境部衛生・環境課等に勤務する職員	し尿処理施設等の指導，検査の業務	36千円	日額 250円
潜水手当	水産技術開発センターに勤務する職員	潜水器具を着用して潜水作業に従事	52千円	1時間 310円 ～1,500円
漁業取締調査手当	水産振興課，水産技術開発センターに勤務する職員	船舶に乗船し，漁業取締り等の業務に従事	1,407千円	日額 300円
道路補修作業手当	地域振興局建設部等に勤務する道路整備員	道路補修作業	6,218千円	日額 300円

手当の名称	主な支給対象職員	主な支給対象業務	支給実績 (平成27年度決算)	左記職員に対する 支給単価
災害応急作業等 手当	林務水産部，土木部等に勤務する職員	異常な自然現象により重大な災害が発生し，若しくは発生する恐れのある現場において行う巡回監視	0 千円	日額 350円 ～1,060円
家畜直腸検査等 手当	農業開発総合センター，家畜保健衛生所等に勤務する職員	家畜の直腸検査の作業	519 千円	日額 250円
麻薬取締手当	保健福祉部薬務課に勤務する麻薬取締員である職員	麻薬及び向精神薬取締法第54条第5項若しくは第56条第1項の規定による業務又は拳銃訓練に従事	0 千円	日額 550円 ～800円
<教育委員会>				
多学年学級担当 手当	小学校又は中学校の2の学年の児童又は生徒で編制されている学級を担当する教育職員	小・中学校の複式の学級における授業，指導に従事	34,566 千円	日額 複式 290円
教員特殊業務手当	小学校，中学校，高等学校又は特別支援学校に所属する教諭，養護教諭又は栄養教諭等で，教育職給料表（二）又は（三）の1級又は2級の者	① 非常災害時等緊急業務 ② 修学旅行等引率業務 ③ 対外運動競技等への引率業務 ④ 部活動指導業務	582,804 千円	日額 ① 8,000円 ～7,500円 (特に甚大な被害の場合は， 16,000円) ② 4,250円 ③ 4,250円 ④ 3,000円
教育業務連絡指導 手当	小学校，中学校，高等学校又は特別支援学校に所属する教諭，養護教諭又は栄養教諭のうち，支給規則で定める者	連絡調整及び指導等の業務	125,448 千円	日額 200円
夜間管理手当	農業，工業又は水産に関する学科を有する高等学校において当該教科を担当する教頭又は教諭等	家畜分べん等のための夜間勤務	2,424 千円	1枚につき 1,600円以内
面接指導手当	通信教育の面接指導を行う教育職員（通信教育課程本務者を除く）	面接指導	11,002 千円	1時間 2,110円
乗船実習指導手当	水産に関する学科を置く高等学校の教育職員	生徒の乗船実習指導	1,206 千円	遠洋漁業の乗船実習 日額 2,600円 その他 日額 2,100円
舎監手当	教育職員	寄宿舎管理の業務	33,711 千円	日額 4,400円以内
漁獲手当	実習船乗船を本務とする学校職員	漁ろう実習	8,539 千円	1航海 (荒弘代金-手数料)× 0.17以内(支給総額)

手当の名称	主な支給対象職員	主な支給対象業務	支給実績 (平成27年度決算)	左記職員に対する 支給単価
<警察本部>				
犯罪予防等作業 手当	警察本部又は警察署に勤務する 職員のうち、 ① 警視以下の警察官（管理職員 を除く） ② 少年補導職員	① 犯罪の予防若しくは捜査、 被疑者の逮捕等の作業 ② 少年の補導作業	110,573 千円	日額 ① 560円 ② 320円
犯罪鑑識作業手当	警察本部又は警察署に勤務する 職員	① 現場鑑識作業 ② その他の犯罪鑑識作業	7,922 千円	日額 ① 560円 ② 280円
看守・護送作業 手当	警察本部又は警察署に勤務する 職員	留置施設の看守又は留置場に留 置された者の護送の作業	6,832 千円	日額 240円
交通捜査等作業 手当	警察本部又は警察署に勤務する 警視以下の警察官（管理職員を除 く）	交通事故捜査、交通取締り	49,157 千円	日額 310円 ～1,260円
警ら作業手当	警察本部又は警察署に勤務する 警部以下の警察官	警ら作業	48,777 千円	日額 280円
航空機操縦作業 手当	航空隊に勤務する職員のうち、 航空機の操縦を担当する職員	航空機の操縦作業	3,749 千円	1時間 5,100円
航空機整備作業 手当	航空隊に勤務する職員のうち、 航空機及び保守器材の整備を担当 する職員	航空機及び航空機保守器材の整 備作業	1,136 千円	日額 1,410円
死体処理作業手当	警察本部又は警察署に勤務する 職員のうち、 ① 刑事調査官、検視担当 補佐 ② ①以外の職員	検視、死体解剖の立会い等死体 の処理作業	31,310 千円	1体 ① 3,200円 ② 1,600円 ～3,200円
夜間特殊業務作業 手当	警察本部又は警察署に勤務する 職員	夜間（午後 10 時～翌日午前 5 時）の業務	74,391 千円	1回 410円 ～980円
危険物取扱等作業 手当	警察本部又は警察署に勤務する 職員	① 火薬類取締法等による立入 検査等作業 ② 爆発物の遮へい等の処理作 業 ③ 特殊危険物処理作業 ④ 特殊危険物による被害の危 険がある区域での作業 ⑤ ハブ捕獲等作業	134 千円	① 1日 250円 ② 1件 5,200円 ③ 1日 2,600円 ～4,600円 ④ 1日 250円 ⑤ 1件 800円
緊急呼出作業手当	警察本部又は警察署に勤務する 職員（管理職員を除く）	突発的に発生した事案処理のた め呼び出されて、夜間 （午後 9 時～翌日午前 5 時）を含 む時間に、支給対象作業に従事し た場合	4,278 千円	1回 1,240円
航空機搭乗作業 手当	警察本部又は警察署に勤務する 職員 ① 航空機整備担当者 ② ①以外の職員	航空機に搭乗して行う捜索救難 等作業	2,629 千円	1時間 ①2,200円 ②1,900円

手当の名称	主な支給対象職員	主な支給対象業務	支給実績 (平成27年度決算)	左記職員に対する 支給単価
潜水作業手当	潜水免許を保有する職員	潜水器具を着用しての潜水作業	18 千円	1時間 310円 ～1,500円
災害応急作業等 手当	警察本部又は警察署に勤務する 職員	災害現場での人命救助作業等	66 千円	日額 420円 ～1,680円 (東日本大震災関係) 日額 660円 ～40,000円
側近警衛等作業 手当	警察本部又は警察署に勤務する 警察官	① 天皇・皇后・皇太子・皇太 子妃・文人親王・悠仁親王の側近 警衛 ② その他の皇族の側近警衛・ 警護対象者の警護	143 千円	日額 ①1,150円 ② 640円
海外犯罪情報収集 作業手当	警察本部又は警察署に勤務する 警察官	海外における犯罪捜査の情報収 集作業等	0 千円	日額 800円
銃器犯罪捜査等作 業手当	警察本部又は警察署に勤務する 警察官	銃器使用犯罪現場での犯人逮捕 等	0 千円	日額 820円 ～1,640円

(注) 特殊勤務手当は、著しく危険、不快、不健康又は困難な勤務その他の著しく特殊な勤務に従事する職員に支給される手当である。

(5) 時間外勤務手当

支給実績 (27年度決算)	3,405,600千円
職員1人当たり平均支給年額 (27年度決算)	365千円
支給実績 (26年度決算)	3,370,000千円
職員1人当たり平均支給年額 (26年度決算)	360千円

(注) 職員1人当たり平均支給額を算出する際の職員数は「支給実績(平成27年度決算)」と同じ年度の4月1日現在の総職員数(管理職員、教育職員等、制度上時間外勤務手当の支給対象とはならない職員を除く。)であり、短時間勤務職員を含む。